

PEMERINTAH KABUPATEN LUMAJANG

LAPORAN REALISASI ANGGARAN PENDAPATAN DAN BELANJA

Untuk Tahun yang Berakhir Per 31 Desember 2019

(Dalam Rupiah)

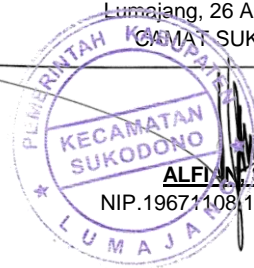
No	Uraian	Anggaran 2019	Realisasi 2019	%	Realisasi 2018
1	2	3	4	5	6
01	PENDAPATAN				
02	PENDAPATAN ASLI DAERAH				
03	Pendapatan Pajak Daerah	0,00	0,00	0,00	0,00
04	Pendapatan Retribusi Daerah	0,00	0,00	0,00	0,00
05	Pendapatan Hasil Pengelolaan Kekayaan Daerah yang Dipisahkan	0,00	0,00	0,00	0,00
06	Lain-lain PAD yang Sah	0,00	0,00	0,00	0,00
07	Jumlah Pendapatan Asli Daerah (3 s/d 6)	0,00	0,00	0,00	0,00
08					
09	PENDAPATAN TRANSFER				
10	TRANSFER PEMERINTAH PUSAT - DANA PERIMBANGAN				
11	Dana Bagi Hasil Pajak	0,00	0,00	0,00	0,00
12	Dana Bagi Hasil Sumber Daya Alam	0,00	0,00	0,00	0,00
13	Dana Bagi Hasil Cukai	0,00	0,00	0,00	0,00
14	Dana Alokasi Umum	0,00	0,00	0,00	0,00
15	Dana Alokasi khusus	0,00	0,00	0,00	0,00
16	Jumlah Pendapatan Transfer Dana Perimbangan (11 s/d 14)	0,00	0,00	0,00	0,00
17					
18	TRANSFER PEMERINTAH PUSAT - LAINNYA				
19	Dana Otonomi Khusus	0,00	0,00	0,00	0,00
20	Dana Penyesuaian	0,00	0,00	0,00	0,00
21	Jumlah Pendapatan Transfer Pemerintah Pusat - Lainnya (18 s/d 19)	0,00	0,00	0,00	0,00
22					
23	TRANSFER PEMERINTAH PROVINSI				
24	Pendapatan Bagi Hasil Pajak	0,00	0,00	0,00	0,00
25	Pendapatan Bagi Hasil Lainnya	0,00	0,00	0,00	0,00
26	Jumlah Transfer Pemerintah Provinsi (23 s/d 24)	0,00	0,00	0,00	0,00
27	Total Pendapatan Transfer (15 + 20 + 25)	0,00	0,00	0,00	0,00
28					
29	LAIN-LAIN PENDAPATAN YANG SAH				
30	Pendapatan Hibah	0,00	0,00	0,00	0,00
31	Pendapatan Dana Darurat	0,00	0,00	0,00	0,00
32	Pendapatan Lainnya	0,00	0,00	0,00	0,00
33	Jumlah Lain-lain Pendapatan Yang Sah (29 s/d 31)	0,00	0,00	0,00	0,00
34	JUMLAH PENDAPATAN (7 + 26 + 32)	0,00	0,00	0,00	0,00
35					
36	BELANJA				
37	BELANJA OPERASI				
38	Belanja Pegawai	1.434.718.909,00	1.410.461.404,00	98,26	1.131.238.863,00
39	Belanja Barang	850.848.000,00	841.278.777,00	98,88	805.283.259,00
40	Bunga	0,00	0,00	0,00	0,00
41	Subsidi	0,00	0,00	0,00	0,00
42	Hibah	0,00	0,00	0,00	0,00
43	Bantuan Sosial	0,00	0,00	0,00	0,00
44	Bantuan Keuangan Partai Politik	0,00	0,00	0,00	0,00
45	Jumlah Belanja Operasi (37 s/d 42)	2.285.566.909,00	2.251.740.181,00	98,52	1.936.522.122,00
46					
47	BELANJA MODAL				
48	Belanja Tanah	0,00	0,00	0,00	0,00
49	Belanja Peralatan dan Mesin	133.650.000,00	133.450.000,00	99,85	97.850.000,00

No	Uraian	Anggaran 2019	Realisasi 2019	%	Realisasi 2018
1	2	3	4	5	6
50	Belanja Gedung dan Bangunan	20.000.000,00	19.797.000,00	98,98	0,00
51	Belanja Jalan, Irigasi dan Jaringan	0,00	0,00	0,00	0,00
52	Belanja Aset Tetap Lainnya	0,00	0,00	0,00	0,00
54	Belanja Aset Lainnya	0,00	0,00	0,00	0,00
55	Jumlah Belanja Modal (46 s/d 51)	153.650.000,00	153.247.000,00	99,74	97.850.000,00
56	BELANJA TAK TERDUGA				
57	Belanja Tak Terduga	0,00	0,00	0,00	0,00
58	Jumlah Belanja Tak Terduga (55)	0,00	0,00	0,00	0,00
59	JUMLAH BELANJA (43 + 52 + 56)	2.439.216.909,00	2.404.987.181,00	98,60	2.034.372.122,00
60					
61	<u>TRANSFER</u>				
62	TRANSFER/BAGI HASIL KE DESA				
63	Bagi Hasil Pajak	0,00	0,00	0,00	0,00
64	Bagi Hasil Retribusi	0,00	0,00	0,00	0,00
65	Bantuan Keuangan kepada Prov/Kab/Desa	0,00	0,00	0,00	0,00
66					
67	JUMLAH TRANSFER/BAGI HASIL KE DESA (61 s/d 63)	0,00	0,00	0,00	0,00
68	JUMLAH BELANJA DAN TRANSFER (57 + 64)	2.439.216.909,00	2.404.987.181,00	98,60	2.034.372.122,00
69					
70	SURPLUS/DEBIT (33 - 65)	(2.439.216.909,00)	(2.404.987.181,00)	98,60	(2.034.372.122,00)
71					
72	<u>PEMBIAYAAN</u>				
73					
74	PENERIMAAN PEMBIAYAAN				
75	Penggunaan SILPA	0,00	0,00	0,00	0,00
76	Pencairan Dana Cadangan	0,00	0,00	0,00	0,00
77	Hasil Penjualan Kekayaan Daerah yang Dipisahkan	0,00	0,00	0,00	0,00
78	Pinjaman Dalam Negeri - Pemerintah Pusat	0,00	0,00	0,00	0,00
79	Pinjaman Dalam Negeri - Pemerintah Daerah Lainnya	0,00	0,00	0,00	0,00
80	Pinjaman Dalam Negeri - Lembaga Keuangan Bank	0,00	0,00	0,00	0,00
81	Pinjaman Dalam Negeri - Lembaga Keuangan Bukan Bank	0,00	0,00	0,00	0,00
82	Pinjaman Dalam Negeri - Obligasi	0,00	0,00	0,00	0,00
83	Pinjaman Dalam Negeri - Lainnya	0,00	0,00	0,00	0,00
84	Penerimaan Kembali Pinjaman kepada Perusahaan Negara	0,00	0,00	0,00	0,00
85	Penerimaan Kembali Pinjaman kepada Masyarakat	0,00	0,00	0,00	0,00
86	Penerimaan Kembali Pinjaman kepada Pemerintah Daerah Lainnya	0,00	0,00	0,00	0,00
87	Jumlah Penerimaan (72 s/d 83)	0,00	0,00	0,00	0,00
88					
89	PENGELUARAN PEMBIAYAAN				
90	Pembentukan Dana Cadangan	0,00	0,00	0,00	0,00
91	Penyertaan Modal Pemerintah Daerah	0,00	0,00	0,00	0,00
92	Pembayaran Pokok Pinjaman Dalam Negeri - Pemerintah Pusat	0,00	0,00	0,00	0,00
93	Pembayaran Pokok Pinjaman Dalam Negeri - Pemerintah Daerah Lainnya	0,00	0,00	0,00	0,00
94	Pembayaran Pokok Pinjaman Dalam Negeri - Lembaga Keuangan Bank	0,00	0,00	0,00	0,00
95	Pembayaran Pokok Pinjaman Dalam Negeri - Lembaga Keuangan Bukan Bank	0,00	0,00	0,00	0,00
96	Pembayaran Pokok Pinjaman Dalam Negeri - Obligasi	0,00	0,00	0,00	0,00
97	Pembayaran Pokok Pinjaman Dalam Negeri - Lainnya	0,00	0,00	0,00	0,00
98	Pemberian Pinjaman kepada Perusahaan Negara	0,00	0,00	0,00	0,00
99	Pemberian Pinjaman kepada Masyarakat	0,00	0,00	0,00	0,00
100	Pembayaran Utang Belanja Pemerintah Daerah	0,00	0,00	0,00	0,00

No	Uraian	Anggaran 2019	Realisasi 2019	%	Realisasi 2018
1	2	3	4	5	6
101	Jumlah Pengeluaran (87 s/d 91)	0,00	0,00	0,00	0,00
102	PEMBIAYAAN NETTO (84 - 98)	0,00	0,00	0,00	0,00
103					
104	Sisa Lebih Pembiayaan Anggaran(67 + 99)	(2.439.216.909,00)	(2.404.987.181,00)		(2.034.372.122,00)

Lumajang, 26 Agustus 2020

CAMAT SUKODONO



PEMERINTAH KABUPATEN LUMAJANG
KECAMATAN TEMPEH
LAPORAN REALISASI ANGGARAN PENDAPATAN DAN BELANJA

Untuk Tahun yang Berakhir Per 31 Desember 2019

(Dalam Rupiah)

No	Uraian	Anggaran 2019	Realisasi 2019	%	Realisasi 2018
1	2	3	4	5	6
01	PENDAPATAN				
02	PENDAPATAN ASLI DAERAH				
03	Pendapatan Pajak Daerah	0,00	0,00	0,00	0,00
04	Pendapatan Retribusi Daerah	0,00	0,00	0,00	0,00
05	Pendapatan Hasil Pengelolaan Kekayaan Daerah yang Dipisahkan	0,00	0,00	0,00	0,00
06	Lain-lain PAD yang Sah	0,00	0,00	0,00	0,00
07	Jumlah Pendapatan Asli Daerah (3 s/d 6)	0,00	0,00	0,00	0,00
08					
09	PENDAPATAN TRANSFER				
10	TRANSFER PEMERINTAH PUSAT - DANA PERIMBANGAN				
11	Dana Bagi Hasil Pajak	0,00	0,00	0,00	0,00
12	Dana Bagi Hasil Sumber Daya Alam	0,00	0,00	0,00	0,00
13	Dana Bagi Hasil Cukai	0,00	0,00	0,00	0,00
14	Dana Alokasi Umum	0,00	0,00	0,00	0,00
15	Dana Alokasi Khusus	0,00	0,00	0,00	0,00
16	Jumlah Pendapatan Transfer Dana Perimbangan (11 s/d 14)	0,00	0,00	0,00	0,00
17					
18	TRANSFER PEMERINTAH PUSAT - LAINNYA				
19	Dana Otonomi Khusus	0,00	0,00	0,00	0,00
20	Dana Penyesuaian	0,00	0,00	0,00	0,00
21	Jumlah Pendapatan Transfer Pemerintah Pusat - Lainnya (18 s/d 19)	0,00	0,00	0,00	0,00
22					
23	TRANSFER PEMERINTAH PROVINSI				
24	Pendapatan Bagi Hasil Pajak	0,00	0,00	0,00	0,00
25	Pendapatan Bagi Hasil Lainnya	0,00	0,00	0,00	0,00
26	Jumlah Transfer Pemerintah Provinsi (23 s/d 24)	0,00	0,00	0,00	0,00
27	Total Pendapatan Transfer (15 + 20 + 25)	0,00	0,00	0,00	0,00
28					
29	LAIN-LAIN PENDAPATAN YANG SAH				
30	Pendapatan Hibah	0,00	0,00	0,00	0,00
31	Pendapatan Dana Darurat	0,00	0,00	0,00	0,00
32	Pendapatan Lainnya	0,00	0,00	0,00	0,00
33	Jumlah Lain-lain Pendapatan Yang Sah (29 s/d 31)	0,00	0,00	0,00	0,00
34	JUMLAH PENDAPATAN (7 + 26 + 32)	0,00	0,00	0,00	0,00
35					
36	BELANJA				
37	BELANJA OPERASI				
38	Belanja Pegawai	1.629.373.572,00	1.526.989.634,00	93,72	1.293.315.861,00
39	Belanja Barang	1.123.252.000,00	1.084.768.593,00	96,57	1.047.398.759,00
40	Bunga	0,00	0,00	0,00	0,00
41	Subsidi	0,00	0,00	0,00	0,00
42	Hibah	0,00	0,00	0,00	0,00
43	Bantuan Sosial	0,00	0,00	0,00	0,00
44	Bantuan Keuangan Partai Politik	0,00	0,00	0,00	0,00
45	Jumlah Belanja Operasi (37 s/d 42)	2.752.625.572,00	2.611.758.227,00	94,88	2.340.714.620,00
46					
47	BELANJA MODAL				
48	Belanja Tanah	0,00	0,00	0,00	0,00
49	Belanja Peralatan dan Mesin	109.078.000,00	108.790.000,00	99,74	146.383.800,00

(Dalam Rupiah)

No	Uraian	Anggaran 2019	Realisasi 2019	%	Realisasi 2018
1	2	3	4	5	6
50	Belanja Gedung dan Bangunan	90.000.000,00	89.962.338,00	99,96	19.937.250,00
51	Belanja Jalan, Irigasi dan Jaringan	0,00	0,00	0,00	0,00
52	Belanja Aset Tetap Lainnya	0,00	0,00	0,00	0,00
54	Belanja Aset Lainnya	0,00	0,00	0,00	0,00
55	Jumlah Belanja Modal (46 s/d 51)	199.078.000,00	198.752.338,00	99,84	166.321.050,00
56	BELANJA TAK TERDUGA				
57	Belanja Tak Terduga	0,00	0,00	0,00	0,00
58	Jumlah Belanja Tak Terduga (55)	0,00	0,00	0,00	0,00
59	JUMLAH BELANJA (43 + 52 + 56)	2.951.703.572,00	2.810.510.565,00	95,22	2.507.035.670,00
60					
61	TRANSFER				
62	TRANSFER/BAGI HASIL KE DESA				
63	Bagi Hasil Pajak	0,00	0,00	0,00	0,00
64	Bagi Hasil Retribusi	0,00	0,00	0,00	0,00
65	Bantuan Keuangan kepada Prov/Kab/Desa	0,00	0,00	0,00	0,00
66					
67	JUMLAH TRANSFER/BAGI HASIL KE DESA (61 s/d 63)	0,00	0,00	0,00	0,00
68	JUMLAH BELANJA DAN TRANSFER (57 + 64)	2.951.703.572,00	2.810.510.565,00	95,22	2.507.035.670,00
69					
70	SURPLUS/DEBIT (33 - 65)	(2.951.703.572,00)	(2.810.510.565,00)	95,22	(2.507.035.670,00)
71					
72	PEMBIAYAAN				
73					
74	PENERIMAAN PEMBIAYAAN				
75	Penggunaan SILPA	0,00	0,00	0,00	0,00
76	Pencairan Dana Cadangan	0,00	0,00	0,00	0,00
77	Hasil Penjualan Kekayaan Daerah yang Dipisahkan	0,00	0,00	0,00	0,00
78	Pinjaman Dalam Negeri - Pemerintah Pusat	0,00	0,00	0,00	0,00
79	Pinjaman Dalam Negeri - Pemerintah Daerah Lainnya	0,00	0,00	0,00	0,00
80	Pinjaman Dalam Negeri - Lembaga Keuangan Bank	0,00	0,00	0,00	0,00
81	Pinjaman Dalam Negeri - Lembaga Keuangan Bukan Bank	0,00	0,00	0,00	0,00
82	Pinjaman Dalam Negeri - Obligasi	0,00	0,00	0,00	0,00
83	Pinjaman Dalam Negeri - Lainnya	0,00	0,00	0,00	0,00
84	Penerimaan Kembali Pinjaman kepada Perusahaan Negara	0,00	0,00	0,00	0,00
85	Penerimaan Kembali Pinjaman kepada Masyarakat	0,00	0,00	0,00	0,00
86	Penerimaan Kembali Pinjaman kepada Pemerintah Daerah Lainnya	0,00	0,00	0,00	0,00
87	Jumlah Penerimaan (72 s/d 83)	0,00	0,00	0,00	0,00
88					
89	PENGELUARAN PEMBIAYAAN				
90	Pembentukan Dana Cadangan	0,00	0,00	0,00	0,00
91	Penyertaan Modal Pemerintah Daerah	0,00	0,00	0,00	0,00
92	Pembayaran Pokok Pinjaman Dalam Negeri - Pemerintah Pusat	0,00	0,00	0,00	0,00
93	Pembayaran Pokok Pinjaman Dalam Negeri - Pemerintah Daerah Lainnya	0,00	0,00	0,00	0,00
94	Pembayaran Pokok Pinjaman Dalam Negeri - Lembaga Keuangan Bank	0,00	0,00	0,00	0,00
95	Pembayaran Pokok Pinjaman Dalam Negeri - Lembaga Keuangan Bukan Bank	0,00	0,00	0,00	0,00
96	Pembayaran Pokok Pinjaman Dalam Negeri - Obligasi	0,00	0,00	0,00	0,00
97	Pembayaran Pokok Pinjaman Dalam Negeri - Lainnya	0,00	0,00	0,00	0,00
98	Pemberian Pinjaman kepada Perusahaan Negara	0,00	0,00	0,00	0,00
99	Pemberian Pinjaman kepada Masyarakat	0,00	0,00	0,00	0,00
100	Pembayaran Utang Belanja Pemerintah Daerah	0,00	0,00	0,00	0,00

(Dalam Rupiah)

No	Uraian	Anggaran 2019	Realisasi 2019	%	Realisasi 2018
1	2	3	4	5	6
101	Jumlah Pengeluaran (87 s/d 91)	0,00	0,00	0,00	0,00
102	PEMBIAYAAN NETTO (84 - 98)	0,00	0,00	0,00	0,00
103					
104	Sisa Lebih Pembiayaan Anggaran(67 + 99)	(2.951.703.572,00)	(2.810.510.565,00)	95,22	(2.507.035.670,00)

Lumajang, 26 Agustus 2020

Camal Tempeh
Kabupaten Lumajang



~~Des. SOEHENDRO BOEDI PRASETYO~~
Pembina Tk. I

NIP. 19621104 198803 1 006

**PEMERINTAH KABUPATEN LUMAJANG
LAPORAN REALISASI ANGGARAN**


Periode 01 Januari 2019 - 31 Desember 2019

SKPD : 3.05.20 - KECAMATAN TEMPURSARI


Nomor Urut	Uraian	Anggaran	Realisasi	Lebih / (Kurang)	%
4	PENDAPATAN	0,00	0,00	0,00	0,00
4 1	PENDAPATAN ASLI DAERAH	0,00	0,00	0,00	0,00
4 1 1	HASIL PAJAK DAERAH	0,00	0,00	0,00	0,00
4 1 2	HASIL RETRIBUSI DAERAH	0,00	0,00	0,00	0,00
4 1 3	HASIL PENGELOLAAN KEKAYAAN DAERAH YANG DIPISAHKAN	0,00	0,00	0,00	0,00
4 1 4	LAIN-LAIN PENDAPATAN ASLI DAERAH YANG SAH	0,00	0,00	0,00	0,00
4 2	DANA PERIMBANGAN	0,00	0,00	0,00	0,00
4 2 1	BAGI HASIL PAJAK/BAGI HASIL BUKAN PAJAK	0,00	0,00	0,00	0,00
4 2 2	DANA ALOKASI UMUM	0,00	0,00	0,00	0,00
4 2 3	DANA ALOKASI KHUSUS	0,00	0,00	0,00	0,00
4 3	LAIN-LAIN PENDAPATAN DAERAH YANG SAH	0,00	0,00	0,00	0,00
4 3 1	PENDAPATAN HIBAH	0,00	0,00	0,00	0,00
4 3 2	DANA DARURAT	0,00	0,00	0,00	0,00
4 3 3	DANA BAGI HASIL PAJAK DARI PROPINSI DAN PEMERINTAH DAERAH LAINNYA	0,00	0,00	0,00	0,00
4 3 4	DANA PENYESUAIAN DAN OTONOMI KHUSUS	0,00	0,00	0,00	0,00
4 3 5	BANTUAN KEUANGAN DARI PROPINSI ATAU PEMERINTAH DAERAH LAINNYA	0,00	0,00	0,00	0,00
4 3 6	SUMBANGAN PIHAK KETIGA	0,00	0,00	0,00	0,00
4 3 7	PENDAPATAN LAINNYA	0,00	0,00	0,00	0,00
	Jumlah Pendapatan	0,00	0,00	0,00	0,00
5	BELANJA	0,00	0,00	0,00	0,00
5 1	BELANJA TIDAK LANGSUNG	0,00	0,00	0,00	0,00
5 1 1	BELANJA PEGAWAI	0,00	0,00	0,00	0,00
5 1 2	BELANJA BUNGA	0,00	0,00	0,00	0,00
5 1 3	BELANJA SUBSIDI	0,00	0,00	0,00	0,00
5 1 4	BELANJA HIBAH	0,00	0,00	0,00	0,00
5 1 5	BELANJA BANTUAN SOSIAL	0,00	0,00	0,00	0,00
5 1 6	BELANJA BAGI HASIL KEPADA PROVINSI/KABUPATEN/KOTA DAN PEMERINTAHAN DESA	0,00	0,00	0,00	0,00
5 1 7	BELANJA BANTUAN KEUANGAN KEPADA PROVINSI/KABUPATEN/KOTA/PEMERINTAH DESA DAN PARTAI POLITIK	0,00	0,00	0,00	0,00
5 1 8	BELANJA TIDAK TERDUGA	0,00	0,00	0,00	0,00
5 2	BELANJA LANGSUNG	0,00	0,00	0,00	0,00
5 2 1	BELANJA PEGAWAI	0,00	0,00	0,00	0,00
5 2 2	BELANJA BARANG DAN JASA	0,00	0,00	0,00	0,00
5 2 3	BELANJA MODAL TANAH	0,00	0,00	0,00	0,00
5 2 4	BELANJA MODAL PERALATAN DAN MESIN	0,00	0,00	0,00	0,00
5 2 5	BELANJA MODAL GEDUNG DAN BANGUNAN	0,00	0,00	0,00	0,00
5 2 6	BELANJA MODAL JALAN, IRIGASI, DAN JARINGAN	0,00	0,00	0,00	0,00
5 2 7	BELANJA MODAL ASET TETAP LAINNYA	0,00	0,00	0,00	0,00
5 2 8	BELANJA MODAL ASET LAINNYA	0,00	0,00	0,00	0,00
	Jumlah Belanja	0,00	0,00	0,00	0,00

Nomor Urut	Uraian	Anggaran	Realisasi	Lebih / (Kurang)	%
	Surplus / Defisit	0,00	0,00	0,00	0,00
6	PEMBIAYAAN	0,00	0,00	0,00	0,00
6 1	PENERIMAAN PEMBIAYAAN DAERAH	0,00	0,00	0,00	0,00
6 1 1	PENGGUNAAN SISA LEBIH PEMBIAYAAN ANGGARAN	0,00	0,00	0,00	0,00
6 1 2	PENCAIRAN DANA CADANGAN	0,00	0,00	0,00	0,00
6 1 3	HASIL PENJUALAN KEKAYAAN DAERAH YANG DIPISAHKAN	0,00	0,00	0,00	0,00
6 1 4	PENERIMAAN PINJAMAN DAERAH	0,00	0,00	0,00	0,00
6 1 5	PENERIMAAN KEMBALI PEMBERIAN PINJAMAN	0,00	0,00	0,00	0,00
	Jumlah Penerimaan Pembiayaan	0,00	0,00	0,00	0,00
6 2	PENGELUARAN PEMBIAYAAN DAERAH	0,00	0,00	0,00	0,00
6 2 1	PEMBENTUKAN DANA CADANGAN	0,00	0,00	0,00	0,00
6 2 2	PENYERTAAN MODAL (INVESTASI) PEMERINTAH DAERAH	0,00	0,00	0,00	0,00
6 2 3	PEMBAYARAN POKOK UTANG	0,00	0,00	0,00	0,00
6 2 4	PEMBERIAN PINJAMAN DAERAH	0,00	0,00	0,00	0,00
6 2 5	PEMBAYARAN UTANG BELANJA	0,00	0,00	0,00	0,00
	Jumlah Pengeluaran Pembiayaan	0,00	0,00	0,00	0,00
	Pembiayaan Netto	0,00	0,00	0,00	0,00

Lumajang, 28 September 2021
 Camat Tempursari



DI AGUS SAMSUL HADI
 NIP. 19660228 199203 1 012



PEMERINTAH KABUPATEN LUMAJANG

LAPORAN REALISASI ANGGARAN PENDAPATAN DAN BELANJA

Untuk Tahun yang Berakhir Per 31 Desember 2019

Audited

(Dalam Rupiah)

No	Uraian	Anggaran 2019	Realisasi 2019	%	Realisasi 2019
1	2	3	4	5	6
01	PENDAPATAN				
02	PENDAPATAN ASLI DAERAH				
03	Pendapatan Pajak Daerah	0,00	0,00	0,00	0,00
04	Pendapatan Retribusi Daerah	0,00	0,00	0,00	0,00
05	Pendapatan Hasil Pengelolaan Kekayaan Daerah yang Dipisahkan	0,00	0,00	0,00	0,00
06	Lain-lain PAD yang Sah	0,00	0,00	0,00	0,00
07	Jumlah Pendapatan Asli Daerah (3 s/d 6)	0,00	0,00	0,00	0,00
08					
09	PENDAPATAN TRANSFER				
10	TRANSFER PEMERINTAH PUSAT - DANA PERimbangan				
11	Dana Bagi Hasil Pajak	0,00	0,00	0,00	0,00
12	Dana Bagi Hasil Sumber Daya Alam	0,00	0,00	0,00	0,00
13	Dana Bagi Hasil Cukai	0,00	0,00	0,00	0,00
14	Dana Alokasi Umum	0,00	0,00	0,00	0,00
15	Dana Alokasi Khusus	0,00	0,00	0,00	0,00
16	Jumlah Pendapatan Transfer Dana Perimbangan (11 s/d 14)	0,00	0,00	0,00	0,00
17					
18	TRANSFER PEMERINTAH PUSAT - LAINNYA				
19	Dana Otonomi Khusus	0,00	0,00	0,00	0,00
20	Dana Penyesuaian	0,00	0,00	0,00	0,00
21	Jumlah Pendapatan Transfer Pemerintah Pusat - Lainnya (19 s/d 19)	0,00	0,00	0,00	0,00
22					
23	TRANSFER PEMERINTAH PROVINSI				
24	Pendapatan Bagi Hasil Pajak	0,00	0,00	0,00	0,00
25	Pendapatan Bagi Hasil Lainnya	0,00	0,00	0,00	0,00
26	Jumlah Transfer Pemerintah Provinsi (23 s/d 24)	0,00	0,00	0,00	0,00
27	Total Pendapatan Transfer (16 + 20 + 26)	0,00	0,00	0,00	0,00
28					
29	LAIN-LAIN PENDAPATAN YANG SAH				
30	Pendapatan Hibah	0,00	0,00	0,00	0,00
31	Pendapatan Dana Darurat	0,00	0,00	0,00	0,00
32	Pendapatan Lainnya	0,00	0,00	0,00	0,00
33	Jumlah Lain-lain Pendapatan Yang Sah (29 s/d 31)	0,00	0,00	0,00	0,00
34	JUMLAH PENDAPATAN (7 + 28 + 32)	0,00	0,00	0,00	0,00
35					
36	BELANJA				
37	BELANJA OPERASI				
38	Belanja Pegawai	1.370.419.003,00	1.296.208.376,00	94,44	948.911.622,00
39	Belanja Barang	1.178.322.000,00	1.133.658.719,00	96,20	994.185.815,00
40	Bunga	0,00	0,00	0,00	0,00
41	Subsidi	0,00	0,00	0,00	0,00
42	Hibah	0,00	0,00	0,00	0,00
43	Bantuan Sosial	0,00	0,00	0,00	0,00
44	Bantuan Keuangan Partai Politik	0,00	0,00	0,00	0,00
45	Jumlah Belanja Operasi (37 s/d 42)	2.548.741.003,00	2.429.767.095,00	95,33	1.943.077.437,00
46					
47	BELANJA MODAL				
48	Belanja Tanah	0,00	0,00	0,00	0,00
49	Belanja Peralatan dan Mesin	90.150.000,00	89.592.000,00	99,38	68.525.000,00

No	Uraian	Anggaran 2019	Realisasi 2019	%	Realisasi 2019
1	2	3	4	5	6
50	Belanja Gedung dan Bangunan	15.000.000,00	14.850.000,00	99,00	92.150.000,00
51	Belanja Jalan, Irigasi dan Jaringan	0,00	0,00	0,00	0,00
52	Belanja Aset Tetap Lainnya	0,00	0,00	0,00	0,00
54	Belanja Aset Lainnya	0,00	0,00	0,00	0,00
55	Jumlah Belanja Modal (46 s/d 51)	105.150.000,00	104.442.000,00	99,33	190.875.000,00
56	BELANJA TAK TERDUGA				
57	Belanja Tak Terduga	0,00	0,00	0,00	0,00
58	Jumlah Belanja Tak Terduga (56)	0,00	0,00	0,00	0,00
59	JUMLAH BELANJA (43 + 52 + 56)	2.653.891.003,00	2.534.209.885,00	95,49	2.123.752.437,00
60					
61	TRANSFER				
62	TRANSFER/BAGI HASIL KE DESA				
63	Bagi Hasil Pajak	0,00	0,00	0,00	0,00
64	Bagi Hasil Retribusi	0,00	0,00	0,00	0,00
65	Bantuan Keuangan kepada Prov/Kab/Desa	0,00	0,00	0,00	0,00
66					
67	JUMLAH TRANSFER/BAGI HASIL KE DESA (61 s/d 63)	0,00	0,00	0,00	0,00
68	JUMLAH BELANJA DAN TRANSFER (57 + 64)	2.653.891.003,00	2.534.209.885,00	95,49	2.123.752.437,00
69					
70	SURPLUS/DEBIT (33 - 68)	(2.653.891.003,00)	(2.534.209.885,00)	95,49	(2.123.752.437,00)
71					
72	PEMBIAYAAN				
73					
74	PENERIMAAN PEMBIAYAAN				
75	Penggunaan SILPA	0,00	0,00	0,00	0,00
76	Pencairan Dana Cadangan	0,00	0,00	0,00	0,00
77	Hasil Penjualan Kekayaan Daerah yang Dipisahkan	0,00	0,00	0,00	0,00
78	Pinjaman Dalam Negeri - Pemerintah Pusat	0,00	0,00	0,00	0,00
79	Pinjaman Dalam Negeri - Pemerintah Daerah Lainnya	0,00	0,00	0,00	0,00
80	Pinjaman Dalam Negeri - Lembaga Keuangan Bank	0,00	0,00	0,00	0,00
81	Pinjaman Dalam Negeri - Lembaga Keuangan Bukan Bank	0,00	0,00	0,00	0,00
82	Pinjaman Dalam Negeri - Obligasi	0,00	0,00	0,00	0,00
83	Pinjaman Dalam Negeri - Lainnya	0,00	0,00	0,00	0,00
84	Penerimaan Kembali Pinjaman kepada Perusahaan Negara	0,00	0,00	0,00	0,00
85	Penerimaan Kembali Pinjaman kepada Masyarakat	0,00	0,00	0,00	0,00
86	Penerimaan Kembali Pinjaman kepada Pemerintah Daerah Lainnya	0,00	0,00	0,00	0,00
87	Jumlah Penerimaan (72 s/d 83)	0,00	0,00	0,00	0,00
88					
89	PENGELUARAN PEMBIAYAAN				
90	Pembentukan Dana Cadangan	0,00	0,00	0,00	0,00
91	Penyertaan Modal Pemerintah Daerah	0,00	0,00	0,00	0,00
92	Pembayaran Pokok Pinjaman Dalam Negeri - Pemerintah Pusat	0,00	0,00	0,00	0,00
93	Pembayaran Pokok Pinjaman Dalam Negeri - Pemerintah Daerah Lainnya	0,00	0,00	0,00	0,00
94	Pembayaran Pokok Pinjaman Dalam Negeri - Lembaga Keuangan Bank	0,00	0,00	0,00	0,00
95	Pembayaran Pokok Pinjaman Dalam Negeri - Lembaga Keuangan Bukan Bank	0,00	0,00	0,00	0,00
96	Pembayaran Pokok Pinjaman Dalam Negeri - Obligasi	0,00	0,00	0,00	0,00
97	Pembayaran Pokok Pinjaman Dalam Negeri - Lainnya	0,00	0,00	0,00	0,00
98	Pembelian Pinjaman kepada Perusahaan Negara	0,00	0,00	0,00	0,00
99	Pembelian Pinjaman kepada Masyarakat	0,00	0,00	0,00	0,00
100	Pembayaran Utang Belanja Pemerintah Daerah	0,00	0,00	0,00	0,00

PEMERINTAH KABUPATEN LUMAJANG
KECAMATAN LUMAJANG - KELURAHAN CITRODIWANGSAN
LAPORAN REALISASI ANGGARAN PENDAPATAN DAN BELANJA

Untuk Tahun yang Berakhir Per 31 Desember 2019

(Dalam Rupiah)

No	Uraian	Anggaran 2019	Realisasi 2019	%	Realisasi 2018
1	2	3	4	5	6
01	<u>PENDAPATAN</u>				
02	PENDAPATAN ASLI DAERAH				
03	Pendapatan Pajak Daerah	0,00	0,00	0,00	0,00
04	Pendapatan Retribusi Daerah	0,00	0,00	0,00	0,00
05	Pendapatan Hasil Pengelolaan Kekayaan Daerah yang Dipisahkan	0,00	0,00	0,00	0,00
06	Lain-lain PAD yang Sah	0,00	0,00	0,00	0,00
07	Jumlah Pendapatan Asli Daerah (3 s/d 6)	0,00	0,00	0,00	0,00
08					
09	PENDAPATAN TRANSFER				
10	TRANSFER PEMERINTAH PUSAT - DANA PERIMBANGAN				
11	Dana Bagi Hasil Pajak	0,00	0,00	0,00	0,00
12	Dana Bagi Hasil Sumber Daya Alam	0,00	0,00	0,00	0,00
13	Dana Bagi Hasil Cukai	0,00	0,00	0,00	0,00
14	Dana Alokasi Umum	0,00	0,00	0,00	0,00
15	Dana Alokasi khusus	0,00	0,00	0,00	0,00
16	Jumlah Pendapatan Transfer Dana Perimbangan (11 s/d 14)	0,00	0,00	0,00	0,00
17					
18	TRANSFER PEMERINTAH PUSAT - LAINNYA				
19	Dana Otonomi Khusus	0,00	0,00	0,00	0,00
20	Dana Penyesuaian	0,00	0,00	0,00	0,00
21	Jumlah Pendapatan Transfer Pemerintah Pusat - Lainnya (18 s/d 19)	0,00	0,00	0,00	0,00
22					
23	TRANSFER PEMERINTAH PROVINSI				
24	Pendapatan Bagi Hasil Pajak	0,00	0,00	0,00	0,00
25	Pendapatan Bagi Hasil Lainnya	0,00	0,00	0,00	0,00
26	Jumlah Transfer Pemerintah Provinsi (23 s/d 24)	0,00	0,00	0,00	0,00
27	Total Pendapatan Transfer (15 + 20 + 25)	0,00	0,00	0,00	0,00
28					
29	LAIN-LAIN PENDAPATAN YANG SAH				
30	Pendapatan Hibah	0,00	0,00	0,00	0,00
31	Pendapatan Dana Darurat	0,00	0,00	0,00	0,00
32	Pendapatan Lainnya	0,00	0,00	0,00	0,00
33	Jumlah Lain-lain Pendapatan Yang Sah (29 s/d 31)	0,00	0,00	0,00	0,00
34	JUMLAH PENDAPATAN (7 + 26 + 32)	0,00	0,00	0,00	0,00
35					
36	<u>BELANJA</u>				
37	BELANJA OPERASI				
38	Belanja Pegawai	16.570.000,00	16.082.500,00	0,00	0,00
39	Belanja Barang	925.640.000,00	912.748.186,00	98,61	0,00
40	Bunga	0,00	0,00	0,00	0,00
41	Subsidi	0,00	0,00	0,00	0,00
42	Hibah	130.000.000,00	121.961.000,00	93,82	0,00
43	Bantuan Sosial	0,00	0,00	0,00	0,00
44	Bantuan Keuangan Partai Politik	0,00	0,00	0,00	0,00
45	Jumlah Belanja Operasi (37 s/d 42)	1.072.210.000,00	1.050.791.686,00	98,00	0,00
46					
47	BELANJA MODAL				
48	Belanja Tanah	0,00	0,00	0,00	0,00
49	Belanja Peralatan dan Mesin	36.770.000,00	36.390.000,00	98,97	0,00

No	Uraian	Anggaran 2019	Realisasi 2019	%	Realisasi 2018
1	2	3	4	5	6
50	Belanja Gedung dan Bangunan	23.098.000,00	22 780 000 00	98,62	0,00
51	Belanja Jalan, Irigasi dan Jaringan	0,00	0,00	0,00	0,00
52	Belanja Aset Tetap Lainnya	0,00	0,00	0,00	0,00
54	Belanja Aset Lainnya	0,00	0,00	0,00	0,00
55	Jumlah Belanja Modal (46 s/d 51)	59.868.000,00	59.170.000,00	98,83	0,00
56	BELANJA TAK TERDUGA				
57	Belanja Tak Terduga	0,00	0,00	0,00	0,00
58	Jumlah Belanja Tak Terduga (55)	0,00	0,00	0,00	0,00
59	JUMLAH BELANJA (43 + 52 + 56)	1.132.078.000,00	1.109.961.686,00	98,05	0,00
60					
61	<u>TRANSFER</u>				
62	TRANSFER/BAGI HASIL KE DESA				
63	Bagi Hasil Pajak	0,00	0,00	0,00	0,00
64	Bagi Hasil Retribusi	0,00	0,00	0,00	0,00
65	Bantuan Keuangan kepada Prov/Kab/Desa	0,00	0,00	0,00	0,00
66					
67	JUMLAH TRANSFER/BAGI HASIL KE DESA (61 s/d 63)	0,00	0,00	0,00	0,00
68	JUMLAH BELANJA DAN TRANSFER (57 + 64)	1.132.078.000,00	1.109.961.686,00	98,05	0,00
69					
70	SURPLUS/DEBIT (33 - 65)	(1.132.078.000,00)	(1.109.961.686,00)	98,05	0,00
71					
72	<u>PEMBIAYAAN</u>				
73					
74	PENERIMAAN PEMBIAYAAN				
75	Penggunaan SILPA	0,00	0,00	0,00	0,00
76	Pencairan Dana Cadangan	0,00	0,00	0,00	0,00
77	Hasil Penjualan Kekayaan Daerah yang Dipisahkan	0,00	0,00	0,00	0,00
78	Pinjaman Dalam Negeri - Pemerintah Pusat	0,00	0,00	0,00	0,00
79	Pinjaman Dalam Negeri - Pemerintah Daerah Lainnya	0,00	0,00	0,00	0,00
80	Pinjaman Dalam Negeri - Lembaga Keuangan Bank	0,00	0,00	0,00	0,00
81	Pinjaman Dalam Negeri - Lembaga Keuangan Bukan Bank	0,00	0,00	0,00	0,00
82	Pinjaman Dalam Negeri - Obligasi	0,00	0,00	0,00	0,00
83	Pinjaman Dalam Negeri - Lainnya	0,00	0,00	0,00	0,00
84	Penerimaan Kembali Pinjaman kepada Perusahaan Negara	0,00	0,00	0,00	0,00
85	Penerimaan Kembali Pinjaman kepada Masyarakat	0,00	0,00	0,00	0,00
86	Penerimaan Kembali Pinjaman kepada Pemerintah Daerah Lainnya	0,00	0,00	0,00	0,00
87	Jumlah Penerimaan (72 s/d 83)	0,00	0,00	0,00	0,00
88					
89	PENGELUARAN PEMBIAYAAN				
90	Pembentukan Dana Cadangan	0,00	0,00	0,00	0,00
91	Penyertaan Modal Pemerintah Daerah	0,00	0,00	0,00	0,00
92	Pembayaran Pokok Pinjaman Dalam Negeri - Pemerintah Pusat	0,00	0,00	0,00	0,00
93	Pembayaran Pokok Pinjaman Dalam Negeri - Pemerintah Daerah Lainnya	0,00	0,00	0,00	0,00
94	Pembayaran Pokok Pinjaman Dalam Negeri - Lembaga Keuangan Bank	0,00	0,00	0,00	0,00
95	Pembayaran Pokok Pinjaman Dalam Negeri - Lembaga Keuangan Bukan Bank	0,00	0,00	0,00	0,00
96	Pembayaran Pokok Pinjaman Dalam Negeri - Obligasi	0,00	0,00	0,00	0,00
97	Pembayaran Pokok Pinjaman Dalam Negeri - Lainnya	0,00	0,00	0,00	0,00
98	Pemberian Pinjaman kepada Perusahaan Negara	0,00	0,00	0,00	0,00
99	Pemberian Pinjaman kepada Masyarakat	0,00	0,00	0,00	0,00
100	Pembayaran Utang Belanja Pemerintah Daerah	0,00	0,00	0,00	0,00

(Dalam Rupiah)

No	Uraian	Anggaran 2019	Realisasi 2019	%	Realisasi 2018
1	2	3	4	5	6
101	Jumlah Pengeluaran (87 s/d 91)	0,00	0,00	0,00	0,00
102	PEMBIAYAAN NETTO (84 - 98)	0,00	0,00	0,00	0,00
103					
104	Sisa Lebih Pembiayaan Anggaran(67 + 99)	(1.132.078.000,00)	(1.109.961.686,00)		0,00

Lumajang, 31 Desember 2019

LURAH CITRODIWANGSAN



SUGEN S WIBOWO

NIP. 1982051986031012

PEMERINTAH KABUPATEN LUMAJANG
KECAMATAN LUMAJANG - KELURAHAN JOGOTRUNAN
LAPORAN REALISASI ANGGARAN PENDAPATAN DAN BELANJA

Untuk Tahun yang Berakhir Per 31 Desember 2019

(Dalam Rupiah)

No	Uraian	Anggaran 2019	Realisasi 2019	%	Realisasi 2018
1	2	3	4	5	6
01	PENDAPATAN				
02	PENDAPATAN ASLI DAERAH				
03	Pendapatan Pajak Daerah	0,00	0,00	0,00	0,00
04	Pendapatan Retribusi Daerah	0,00	0,00	0,00	0,00
05	Pendapatan Hasil Pengelolaan Kekayaan Daerah yang Dipisahkan	0,00	0,00	0,00	0,00
06	Lain-lain PAD yang Sah	0,00	0,00	0,00	0,00
07	Jumlah Pendapatan Asli Daerah (3 s/d 6)	0,00	0,00	0,00	0,00
08					
09	PENDAPATAN TRANSFER				
10	TRANSFER PEMERINTAH PUSAT - DANA PERIMBANGAN				
11	Dana Bagi Hasil Pajak	0,00	0,00	0,00	0,00
12	Dana Bagi Hasil Sumber Daya Alam	0,00	0,00	0,00	0,00
13	Dana Bagi Hasil Cukai	0,00	0,00	0,00	0,00
14	Dana Alokasi Umum	0,00	0,00	0,00	0,00
15	Dana Alokasi khusus	0,00	0,00	0,00	0,00
16	Jumlah Pendapatan Transfer Dana Perimbangan (11 s/d 14)	0,00	0,00	0,00	0,00
17					
18	TRANSFER PEMERINTAH PUSAT - LAINNYA				
19	Dana Otonomi Khusus	0,00	0,00	0,00	0,00
20	Dana Penyesuaian	0,00	0,00	0,00	0,00
21	Jumlah Pendapatan Transfer Pemerintah Pusat - Lainnya (18 s/d 19)	0,00	0,00	0,00	0,00
22					
23	TRANSFER PEMERINTAH PROVINSI				
24	Pendapatan Bagi Hasil Pajak	0,00	0,00	0,00	0,00
25	Pendapatan Bagi Hasil Lainnya	0,00	0,00	0,00	0,00
26	Jumlah Transfer Pemerintah Provinsi (23 s/d 24)	0,00	0,00	0,00	0,00
27	Total Pendapatan Transfer (15 + 20 + 25)	0,00	0,00	0,00	0,00
28					
29	LAIN-LAIN PENDAPATAN YANG SAH				
30	Pendapatan Hibah	0,00	0,00	0,00	0,00
31	Pendapatan Dana Darurat	0,00	0,00	0,00	0,00
32	Pendapatan Lainnya	0,00	0,00	0,00	0,00
33	Jumlah Lain-lain Pendapatan Yang Sah (29 s/d 31)	0,00	0,00	0,00	0,00
34	JUMLAH PENDAPATAN (7 + 26 + 32)	0,00	0,00	0,00	0,00
35					
36	BELANJA				
37	BELANJA OPERASI				
38	Belanja Pegawai	14.020.000,00	14.020.000,00	0,00	0,00
39	Belanja Barang	799.583.000,00	781.142.098,00	97,69	0,00
40	Bunga	0,00	0,00	0,00	0,00
41	Subsidi	0,00	0,00	0,00	0,00
42	Hibah	0,00	0,00	0,00	0,00
43	Bantuan Sosial	0,00	0,00	0,00	0,00
44	Bantuan Keuangan Partai Politik	0,00	0,00	0,00	0,00
45	Jumlah Belanja Operasi (37 s/d 42)	813.603.000,00	795.162.098,00	97,73	0,00
46					
47	BELANJA MODAL				
48	Belanja Tanah	0,00	0,00	0,00	0,00
49	Belanja Peralatan dan Mesin	58.300.000,00	57.783.000,00	99,11	0,00

No	Uraian	Anggaran 2019	Realisasi 2019	%	Realisasi 2018
1	2	3	4	5	6
50	Belanja Gedung dan Bangunan	129.081.000,00		98,09	0,00
51	Belanja Jalan, Irigasi dan Jaringan	0,00	126.614.907,00 0,00	0,00	0,00
52	Belanja Aset Tetap Lainnya	0,00	0,00	0,00	0,00
54	Belanja Aset Lainnya	0,00	0,00	0,00	0,00
55	Jumlah Belanja Modal (46 s/d 51)	187.381.000,00	184.397.907,00	98,41	0,00
56	BELANJA TAK TERDUGA				
57	Belanja Tak Terduga	0,00	0,00	0,00	0,00
58	Jumlah Belanja Tak Terduga (55)	0,00	0,00	0,00	0,00
59	JUMLAH BELANJA (43 + 52 + 56)	1.000.984.000,00	979.560.005,00	97,86	0,00
60					
61	TRANSFER				
62	TRANSFER/BAGI HASIL KE DESA				
63	Bagi Hasil Pajak	0,00	0,00	0,00	0,00
64	Bagi Hasil Retribusi	0,00	0,00	0,00	0,00
65	Bantuan Keuangan kepada Prov/Kab/Desa	0,00	0,00	0,00	0,00
66					
67	JUMLAH TRANSFER/BAGI HASIL KE DESA (61 s/d 63)	0,00	0,00	0,00	0,00
68	JUMLAH BELANJA DAN TRANSFER (57 + 64)	1.000.984.000,00	979.560.005,00	97,86	0,00
69					
70	SURPLUS/DEBIT (33 - 65)	(1.000.984.000,00)	(979.560.005,00)	97,86	0,00
71					
72	PEMBIAYAAN				
73					
74	PENERIMAAN PEMBIAYAAN				
75	Penggunaan SILPA	0,00	0,00	0,00	0,00
76	Pencairan Dana Cadangan	0,00	0,00	0,00	0,00
77	Hasil Penjualan Kekayaan Daerah yang Dipisahkan	0,00	0,00	0,00	0,00
78	Pinjaman Dalam Negeri - Pemerintah Pusat	0,00	0,00	0,00	0,00
79	Pinjaman Dalam Negeri - Pemerintah Daerah Lainnya	0,00	0,00	0,00	0,00
80	Pinjaman Dalam Negeri - Lembaga Keuangan Bank	0,00	0,00	0,00	0,00
81	Pinjaman Dalam Negeri - Lembaga Keuangan Bukan Bank	0,00	0,00	0,00	0,00
82	Pinjaman Dalam Negeri - Obligasi	0,00	0,00	0,00	0,00
83	Pinjaman Dalam Negeri - Lainnya	0,00	0,00	0,00	0,00
84	Penerimaan Kembali Pinjaman kepada Perusahaan Negara	0,00	0,00	0,00	0,00
85	Penerimaan Kembali Pinjaman kepada Masyarakat	0,00	0,00	0,00	0,00
86	Penerimaan Kembali Pinjaman kepada Pemerintah Daerah Lainnya	0,00	0,00	0,00	0,00
87	Jumlah Penerimaan (72 s/d 83)	0,00	0,00	0,00	0,00
88					
89	PENGELUARAN PEMBIAYAAN				
90	Pembentukan Dana Cadangan	0,00	0,00	0,00	0,00
91	Penyertaan Modal Pemerintah Daerah	0,00	0,00	0,00	0,00
92	Pembayaran Pokok Pinjaman Dalam Negeri - Pemerintah Pusat	0,00	0,00	0,00	0,00
93	Pembayaran Pokok Pinjaman Dalam Negeri - Pemerintah Daerah Lainnya	0,00	0,00	0,00	0,00
94	Pembayaran Pokok Pinjaman Dalam Negeri - Lembaga Keuangan Bank	0,00	0,00	0,00	0,00
95	Pembayaran Pokok Pinjaman Dalam Negeri - Lembaga Keuangan Bukan Bank	0,00	0,00	0,00	0,00
96	Pembayaran Pokok Pinjaman Dalam Negeri - Obligasi	0,00	0,00	0,00	0,00
97	Pembayaran Pokok Pinjaman Dalam Negeri - Lainnya	0,00	0,00	0,00	0,00
98	Pemberian Pinjaman kepada Perusahaan Negara	0,00	0,00	0,00	0,00
99	Pemberian Pinjaman kepada Masyarakat	0,00	0,00	0,00	0,00
100	Pembayaran Utang Belanja Pemerintah Daerah	0,00	0,00	0,00	0,00

(Dalam Rupiah)

No	Uraian	Anggaran 2019	Realisasi 2019	%	Realisasi 2018
1	2	3	4	5	6
101	Jumlah Pengeluaran (87 s/d 91)	0,00	0,00	0,00	0,00
102	PEMBIAYAAN NETTO (84 - 98)	0,00	0,00	0,00	0,00
103					
104	Sisa Lebih Pembiayaan Anggaran(67 + 99)	(1.000.984.000,00)	(979.560.005,00)		0,00

Lumajang, 31/12/2019

LURAH JOGOTRUNAN



ADMA TEGUH RAMBUDI, S.STP
NIP.19920131 201406 1 001

PEMERINTAH KABUPATEN LUMAJANG
KECAMATAN LUMAJANG - KELURAHAN ROGOTRUNAN
LAPORAN REALISASI ANGGARAN PENDAPATAN DAN BELANJA

Untuk Tahun yang Berakhir Per 31 Desember 2019

(Dalam Rupiah)

No	Uraian	Anggaran 2019	Realisasi 2019	%	Realisasi 2018
1	2	3	4	5	6
01	PENDAPATAN				
02	PENDAPATAN ASLI DAERAH				
03	Pendapatan Pajak Daerah	0,00	0,00	0,00	0,00
04	Pendapatan Retribusi Daerah	0,00	0,00	0,00	0,00
05	Pendapatan Hasil Pengelolaan Kekayaan Daerah yang Dipisahkan	0,00	0,00	0,00	0,00
06	Lain-lain PAD yang Sah	0,00	0,00	0,00	0,00
07	Jumlah Pendapatan Asli Daerah (3 s/d 6)	0,00	0,00	0,00	0,00
08					
09	PENDAPATAN TRANSFER				
10	TRANSFER PEMERINTAH PUSAT - DANA PERIMBANGAN				
11	Dana Bagi Hasil Pajak	0,00	0,00	0,00	0,00
12	Dana Bagi Hasil Sumber Daya Alam	0,00	0,00	0,00	0,00
13	Dana Bagi Hasil Cukai	0,00	0,00	0,00	0,00
14	Dana Alokasi Umum	0,00	0,00	0,00	0,00
15	Dana Alokasi Khusus	0,00	0,00	0,00	0,00
16	Jumlah Pendapatan Transfer Dana Perimbangan (11 s/d 14)	0,00	0,00	0,00	0,00
17					
18	TRANSFER PEMERINTAH PUSAT - LAINNYA				
19	Dana Otonomi Khusus	0,00	0,00	0,00	0,00
20	Dana Penyesuaian	0,00	0,00	0,00	0,00
21	Jumlah Pendapatan Transfer Pemerintah Pusat - Lainnya (18 s/d 19)	0,00	0,00	0,00	0,00
22					
23	TRANSFER PEMERINTAH PROVINSI				
24	Pendapatan Bagi Hasil Pajak	0,00	0,00	0,00	0,00
25	Pendapatan Bagi Hasil Lainnya	0,00	0,00	0,00	0,00
26	Jumlah Transfer Pemerintah Provinsi (23 s/d 24)	0,00	0,00	0,00	0,00
27	Total Pendapatan Transfer (15 + 20 + 25)	0,00	0,00	0,00	0,00
28					
29	LAIN-LAIN PENDAPATAN YANG SAH				
30	Pendapatan Hibah	0,00	0,00	0,00	0,00
31	Pendapatan Dana Darurat	0,00	0,00	0,00	0,00
32	Pendapatan Lainnya	0,00	0,00	0,00	0,00
33	Jumlah Lain-lain Pendapatan Yang Sah (29 s/d 31)	0,00	0,00	0,00	0,00
34	JUMLAH PENDAPATAN (7 + 26 + 32)	0,00	0,00	0,00	0,00
35					
36	BELANJA				
37	BELANJA OPERASI				
38	Belanja Pegawai	24.384.000,00	24.111.000,00	0,00	0,00
39	Belanja Barang	628.153.000,00	616.701.225,00	98,18	0,00
40	Bunga	0,00	0,00	0,00	0,00
41	Subsidi	0,00	0,00	0,00	0,00
42	Hibah	0,00	0,00	0,00	0,00
43	Bantuan Sosial	0,00	0,00	0,00	0,00
44	Bantuan Keuangan Partai Politik	0,00	0,00	0,00	0,00
45	Jumlah Belanja Operasi (37 s/d 42)	652.537.000,00	640.812.225,00	98,20	0,00
46					
47	BELANJA MODAL				
48	Belanja Tanah	0,00	0,00	0,00	0,00
49	Belanja Peralatan dan Mesin	93.935.000,00	90.835.000,00	96,70	0,00

No	Uraian	Anggaran 2019	Realisasi 2019	%	Realisasi 2018
1	2	3	4	5	6
50	Belanja Gedung dan Bangunan	221.350.000,00	218.739.000,00	98,82	0,00
51	Belanja Jalan, Irigasi dan Jaringan	0,00	0,00	0,00	0,00
52	Belanja Aset Tetap Lainnya	0,00	0,00	0,00	0,00
54	Belanja Aset Lainnya	0,00	0,00	0,00	0,00
55	Jumlah Belanja Modal (46 s/d 51)	315.285.000,00	309.574.000,00	98,19	0,00
56	BELANJA TAK TERDUGA				
57	Belanja Tak Terduga	0,00	0,00	0,00	0,00
58	Jumlah Belanja Tak Terduga (55)	0,00	0,00	0,00	0,00
59	JUMLAH BELANJA (43 + 52 + 56)	967.822.000,00	950.386.225,00	98,20	0,00
60					
61	TRANSFER				
62	TRANSFER/BAGI HASIL KE DESA				
63	Bagi Hasil Pajak	0,00	0,00	0,00	0,00
64	Bagi Hasil Retribusi	0,00	0,00	0,00	0,00
65	Bantuan Keuangan kepada Prov/Kab/Desa	0,00	0,00	0,00	0,00
66					
67	JUMLAH TRANSFER/BAGI HASIL KE DESA (61 s/d 63)	0,00	0,00	0,00	0,00
68	JUMLAH BELANJA DAN TRANSFER (57 + 64)	967.822.000,00	950.386.225,00	98,20	0,00
69					
70	SURPLUS/DEBIT (33 - 65)	(967.822.000,00)	(950.386.225,00)	98,20	0,00
71					
72	PEMBIAYAAN				
73					
74	PENERIMAAN PEMBIAYAAN				
75	Penggunaan SILPA	0,00	0,00	0,00	0,00
76	Pencairan Dana Cadangan	0,00	0,00	0,00	0,00
77	Hasil Penjualan Kekayaan Daerah yang Dipisahkan	0,00	0,00	0,00	0,00
78	Pinjaman Dalam Negeri - Pemerintah Pusat	0,00	0,00	0,00	0,00
79	Pinjaman Dalam Negeri - Pemerintah Daerah Lainnya	0,00	0,00	0,00	0,00
80	Pinjaman Dalam Negeri - Lembaga Keuangan Bank	0,00	0,00	0,00	0,00
81	Pinjaman Dalam Negeri - Lembaga Keuangan Bukan Bank	0,00	0,00	0,00	0,00
82	Pinjaman Dalam Negeri - Obligasi	0,00	0,00	0,00	0,00
83	Pinjaman Dalam Negeri - Lainnya	0,00	0,00	0,00	0,00
84	Penerimaan Kembali Pinjaman kepada Perusahaan Negara	0,00	0,00	0,00	0,00
85	Penerimaan Kembali Pinjaman kepada Masyarakat	0,00	0,00	0,00	0,00
86	Penerimaan Kembali Pinjaman kepada Pemerintah Daerah Lainnya	0,00	0,00	0,00	0,00
87	Jumlah Penerimaan (72 s/d 83)	0,00	0,00	0,00	0,00
88					
89	PENGELUARAN PEMBIAYAAN				
90	Pembentukan Dana Cadangan	0,00	0,00	0,00	0,00
91	Penyertaan Modal Pemerintah Daerah	0,00	0,00	0,00	0,00
92	Pembayaran Pokok Pinjaman Dalam Negeri - Pemerintah Pusat	0,00	0,00	0,00	0,00
93	Pembayaran Pokok Pinjaman Dalam Negeri - Pemerintah Daerah Lainnya	0,00	0,00	0,00	0,00
94	Pembayaran Pokok Pinjaman Dalam Negeri - Lembaga Keuangan Bank	0,00	0,00	0,00	0,00
95	Pembayaran Pokok Pinjaman Dalam Negeri - Lembaga Keuangan Bukan Bank	0,00	0,00	0,00	0,00
96	Pembayaran Pokok Pinjaman Dalam Negeri - Obligasi	0,00	0,00	0,00	0,00
97	Pembayaran Pokok Pinjaman Dalam Negeri - Lainnya	0,00	0,00	0,00	0,00
98	Pemberian Pinjaman kepada Perusahaan Negara	0,00	0,00	0,00	0,00
99	Pemberian Pinjaman kepada Masyarakat	0,00	0,00	0,00	0,00
100	Pembayaran Utang Belanja Pemerintah Daerah	0,00	0,00	0,00	0,00

(Dalam Rupiah)

No	Uraian	Anggaran 2019	Realisasi 2019	%	Realisasi 2018
1	2	3	4	5	6
101	Jumlah Pengeluaran (87 s/d 91)	0,00	0,00	0,00	0,00
102	PEMBIAYAAN NETTO (84 - 98)	0,00	0,00	0,00	0,00
103					
104	Sisa Lebih Pembiayaan Anggaran(67 + 99)	(967.822.000,00)	(950.386.225,00)		0,00

Lumajang, Agustus 2020

Kepala SKPD



MOCHAMAD LUTFI

NIP. 197202171996021002

PEMERINTAH KABUPATEN LUMAJANG
LAPORAN REALISASI ANGGARAN PENDAPATAN DAN BELANJA
 Untuk Tahun yang Berakhir Per 31 Desember 2019

(Dalam Rupiah)

No	Uraian	Anggaran 2019	Realisasi 2019	%	Realisasi 2018
1	2	3	4	5	6
01	PENDAPATAN				
02	PENDAPATAN ASLI DAERAH				
03	Pendapatan Pajak Daerah	0,00	0,00	0,00	0,00
04	Pendapatan Retribusi Daerah	0,00	0,00	0,00	0,00
05	Pendapatan Hasil Pengelolaan Kekayaan Daerah yang Dipisahkan	0,00	0,00	0,00	0,00
06	Lain-lain PAD yang Sah	0,00	0,00	0,00	0,00
07	Jumlah Pendapatan Asli Daerah (3 s/d 6)	0,00	0,00	0,00	0,00
08					
09	PENDAPATAN TRANSFER				
10	TRANSFER PEMERINTAH PUSAT - DANA PERIMBANGAN				
11	Dana Bagi Hasil Pajak	0,00	0,00	0,00	0,00
12	Dana Bagi Hasil Sumber Daya Alam	0,00	0,00	0,00	0,00
13	Dana Bagi Hasil Cukai	0,00	0,00	0,00	0,00
14	Dana Alokasi Umum	0,00	0,00	0,00	0,00
15	Dana Alokasi khusus	0,00	0,00	0,00	0,00
16	Jumlah Pendapatan Transfer Dana Perimbangan (11 s/d 14)	0,00	0,00	0,00	0,00
17					
18	TRANSFER PEMERINTAH PUSAT - LAINNYA				
19	Dana Otonomi Khusus	0,00	0,00	0,00	0,00
20	Dana Penyesuaian	0,00	0,00	0,00	0,00
21	Jumlah Pendapatan Transfer Pemerintah Pusat - Lainnya (18 s/d 19)	0,00	0,00	0,00	0,00
22					
23	TRANSFER PEMERINTAH PROVINSI				
24	Pendapatan Bagi Hasil Pajak	0,00	0,00	0,00	0,00
25	Pendapatan Bagi Hasil Lainnya	0,00	0,00	0,00	0,00
26	Jumlah Transfer Pemerintah Provinsi (23 s/d 24)	0,00	0,00	0,00	0,00
27	Total Pendapatan Transfer (15 + 20 + 26)	0,00	0,00	0,00	0,00
28					
29	LAIN-LAIN PENDAPATAN YANG SAH				
30	Pendapatan Hibah	0,00	0,00	0,00	0,00
31	Pendapatan Dana Darurat	0,00	0,00	0,00	0,00
32	Pendapatan Lainnya	0,00	0,00	0,00	0,00
33	Jumlah Lain-lain Pendapatan Yang Sah (29 s/d 31)	0,00	0,00	0,00	0,00
34	JUMLAH PENDAPATAN (7 + 26 + 32)	0,00	0,00	0,00	0,00
35					
36	BELANJA				
37	BELANJA OPERASI				
38	Belanja Pegawai	17.392.000,00	17.392.000,00	0,00	0,00
39	Belanja Barang	1.141.175.600,00	1.137.018.659,00	99,64	0,00
40	Bunga	0,00	0,00	0,00	0,00
41	Subsidi	0,00	0,00	0,00	0,00
42	Hibah	0,00	0,00	0,00	0,00
43	Bantuan Sosial	0,00	0,00	0,00	0,00
44	Bantuan Keuangan Partai Politik	0,00	0,00	0,00	0,00
45	Jumlah Belanja Operasi (37 s/d 42)	1.158.567.600,00	1.154.410.659,00	99,64	0,00
46					
47	BELANJA MODAL				
48	Belanja Tanah	0,00	0,00	0,00	0,00
49	Belanja Peralatan dan Mesin	38.500.000,00	38.500.000,00	100,00	0,00

No	Uraian	Anggaran 2019	Realisasi 2019	%	Realisasi 2018
1	2	3	4	5	6
50	Belanja Gedung dan Bangunan	0,00	0,00	0,00	0,00
51	Belanja Jalan, Irigasi dan Jaringan	0,00	0,00	0,00	0,00
52	Belanja Aset Tetap Lainnya	0,00	0,00	0,00	0,00
54	Belanja Aset Lainnya	0,00	0,00	0,00	0,00
55	Jumlah Belanja Modal (46 s/d 51)	38.500.000,00	38.500.000,00	100,00	0,00
56	BELANJA TAK TERDUGA				
57	Belanja Tak Terduga	0,00	0,00	0,00	0,00
58	Jumlah Belanja Tak Terduga (55)	0,00	0,00	0,00	0,00
59	JUMLAH BELANJA (43 + 52 + 56)	1.197.067.600,00	1.192.910.659,00	99,65	0,00
60					
61	TRANSFER				
62	TRANSFER/BAGI HASIL KE DESA				
63	Bagi Hasil Pajak	0,00	0,00	0,00	0,00
64	Bagi Hasil Retribusi	0,00	0,00	0,00	0,00
65	Bantuan Keuangan kepada Prov/Kab/Desa	0,00	0,00	0,00	0,00
66					
67	JUMLAH TRANSFER/BAGI HASIL KE DESA (61 s/d 63)	0,00	0,00	0,00	0,00
68	JUMLAH BELANJA DAN TRANSFER (57 + 64)	1.197.067.600,00	1.192.910.659,00	99,65	0,00
69					
70	SURPLUS/DEBIT (33 - 65)	(1.197.067.600,00)	(1.192.910.659,00)	99,65	0,00
71					
72	PEMBIAYAAN				
73					
74	PENERIMAAN PEMBIAYAAN				
75	Penggunaan SILPA	0,00	0,00	0,00	0,00
76	Pencairan Dana Cadangan	0,00	0,00	0,00	0,00
77	Hasil Penjualan Kekayaan Daerah yang Dipisahkan	0,00	0,00	0,00	0,00
78	Pinjaman Dalam Negeri - Pemerintah Pusat	0,00	0,00	0,00	0,00
79	Pinjaman Dalam Negeri - Pemerintah Daerah Lainnya	0,00	0,00	0,00	0,00
80	Pinjaman Dalam Negeri - Lembaga Keuangan Bank	0,00	0,00	0,00	0,00
81	Pinjaman Dalam Negeri - Lembaga Keuangan Bukan Bank	0,00	0,00	0,00	0,00
82	Pinjaman Dalam Negeri - Obligasi	0,00	0,00	0,00	0,00
83	Pinjaman Dalam Negeri - Lainnya	0,00	0,00	0,00	0,00
84	Penerimaan Kembali Pinjaman kepada Perusahaan Negara	0,00	0,00	0,00	0,00
85	Penerimaan Kembali Pinjaman kepada Masyarakat	0,00	0,00	0,00	0,00
86	Penerimaan Kembali Pinjaman kepada Pemerintah Daerah Lainnya	0,00	0,00	0,00	0,00
87	Jumlah Penerimaan (72 s/d 83)	0,00	0,00	0,00	0,00
88					
89	PENGELUARAN PEMBIAYAAN				
90	Pembentukan Dana Cadangan	0,00	0,00	0,00	0,00
91	Penyertaan Modal Pemerintah Daerah	0,00	0,00	0,00	0,00
92	Pembayaran Pokok Pinjaman Dalam Negeri - Pemerintah Pusat	0,00	0,00	0,00	0,00
93	Pembayaran Pokok Pinjaman Dalam Negeri - Pemerintah Daerah Lainnya	0,00	0,00	0,00	0,00
94	Pembayaran Pokok Pinjaman Dalam Negeri - Lembaga Keuangan Bank	0,00	0,00	0,00	0,00
95	Pembayaran Pokok Pinjaman Dalam Negeri - Lembaga Keuangan Bukan Bank	0,00	0,00	0,00	0,00
96	Pembayaran Pokok Pinjaman Dalam Negeri - Obligasi	0,00	0,00	0,00	0,00
97	Pembayaran Pokok Pinjaman Dalam Negeri - Lainnya	0,00	0,00	0,00	0,00
98	Pemberian Pinjaman kepada Perusahaan Negara	0,00	0,00	0,00	0,00
99	Pemberian Pinjaman kepada Masyarakat	0,00	0,00	0,00	0,00
100	Pembayaran Utang Belanja Pemerintah Daerah	0,00	0,00	0,00	0,00

No	Uraian	Anggaran 2019	Realisasi 2019	%	Realisasi 2018
1	2	3	4	5	6
101	Jumlah Pengeluaran (87 s/d 91)	0,00	0,00	0,00	0,00
102	PEMBIAYAAN NETTO (84 - 98)	0,00	0,00	0,00	0,00
103					
104	Sisa Lebih Pembiayaan Anggaran(67 + 99)	(1.197.067.600,00)	(1.192.910.659,00)		0,00

Lumajang, 31 Desember 2019
Kepala SKPD

*INDAM ADRI ABADAN, S.IP
19880712007011002
Kecamatan Tompokersah



PEMERINTAH KABUPATEN LUMAJANG
KECAMATAN LUMAJANG - KELURAHAN DITOTRUNAN
LAPORAN REALISASI ANGGARAN PENDAPATAN DAN BELANJA

Untuk Tahun yang Berakhir Per 31 Desember 2019
Audited

(Dalam Rupiah)

No	Uraian	Anggaran 2019	Realisasi 2019	%	Realisasi 2018
1	2	3	4	5	6
01	PENDAPATAN				
02	PENDAPATAN ASLI DAERAH				
03	Pendapatan Pajak Daerah	0,00	0,00	0,00	0,00
04	Pendapatan Retribusi Daerah	0,00	0,00	0,00	0,00
05	Pendapatan Hasil Pengelolaan Kekayaan Daerah yang Dipisahkan	0,00	0,00	0,00	0,00
06	Lain-lain PAD yang Sah	0,00	0,00	0,00	0,00
07	Jumlah Pendapatan Asli Daerah (3 s/d 6)	0,00	0,00	0,00	0,00
08					
09	PENDAPATAN TRANSFER				
10	TRANSFER PEMERINTAH PUSAT - DANA PERIMBANGAN				
11	Dana Bagi Hasil Pajak	0,00	0,00	0,00	0,00
12	Dana Bagi Hasil Sumber Daya Alam	0,00	0,00	0,00	0,00
13	Dana Bagi Hasil Cukai	0,00	0,00	0,00	0,00
14	Dana Alokasi Umum	0,00	0,00	0,00	0,00
15	Dana Alokasi khusus	0,00	0,00	0,00	0,00
16	Jumlah Pendapatan Transfer Dana Perimbangan (11 s/d 14)	0,00	0,00	0,00	0,00
17					
18	TRANSFER PEMERINTAH PUSAT - LAINNYA				
19	Dana Otonomi Khusus	0,00	0,00	0,00	0,00
20	Dana Penyesuaian	0,00	0,00	0,00	0,00
21	Jumlah Pendapatan Transfer Pemerintah Pusat - Lainnya (18 s/d 19)	0,00	0,00	0,00	0,00
22					
23	TRANSFER PEMERINTAH PROVINSI				
24	Pendapatan Bagi Hasil Pajak	0,00	0,00	0,00	0,00
25	Pendapatan Bagi Hasil Lainnya	0,00	0,00	0,00	0,00
26	Jumlah Transfer Pemerintah Provinsi (23 s/d 24)	0,00	0,00	0,00	0,00
27	Total Pendapatan Transfer (15 + 20 + 25)	0,00	0,00	0,00	0,00
28					
29	LAIN-LAIN PENDAPATAN YANG SAH				
30	Pendapatan Hibah	0,00	0,00	0,00	0,00
31	Pendapatan Dana Darurat	0,00	0,00	0,00	0,00
32	Pendapatan Lainnya	0,00	0,00	0,00	0,00
33	Jumlah Lain-lain Pendapatan Yang Sah (29 s/d 31)	0,00	0,00	0,00	0,00
34	JUMLAH PENDAPATAN (7 + 26 + 32)	0,00	0,00	0,00	0,00
35					
36	BELANJA				
37	BELANJA OPERASI				
38	Belanja Pegawai	16.341.000,00	16.341.000,00	0,00	0,00
39	Belanja Barang	667.580.000,00	635.607.200,00	95,21	0,00
40	Bunga	0,00	0,00	0,00	0,00
41	Subsidi	0,00	0,00	0,00	0,00
42	Hibah	0,00	0,00	0,00	0,00
43	Bantuan Sosial	0,00	0,00	0,00	0,00
44	Bantuan Keuangan Partai Politik	0,00	0,00	0,00	0,00
45	Jumlah Belanja Operasi (37 s/d 42)	683.921.000,00	651.948.200,00	95,33	0,00
46					
47	BELANJA MODAL				
48	Belanja Tanah	0,00	0,00	0,00	0,00
49	Belanja Peralatan dan Mesin	31.125.000,00	31.125.000,00	100,00	0,00

No	Uraian	Anggaran 2019	Realisasi 2019	%	Realisasi 2018
1	2	3	4	5	6
50	Belanja Gedung dan Bangunan	170.000.000,00	165.922.000,00	97,60	0,00
51	Belanja Jalan, Irigasi dan Jaringan	0,00	0,00	0,00	0,00
52	Belanja Aset Tetap Lainnya	0,00	0,00	0,00	0,00
54	Belanja Aset Lainnya	0,00	0,00	0,00	0,00
55	Jumlah Belanja Modal (46 s/d 51)	201.125.000,00	197.047.000,00	97,97	0,00
56	BELANJA TAK TERDUGA				
57	Belanja Tak Terduga	0,00	0,00	0,00	0,00
58	Jumlah Belanja Tak Terduga (55)	0,00	0,00	0,00	0,00
59	JUMLAH BELANJA (43 + 52 + 56)	885.046.000,00	848.995.200,00	95,93	0,00
60					
61	TRANSFER				
62	TRANSFER/BAGI HASIL KE DESA				
63	Bagi Hasil Pajak	0,00	0,00	0,00	0,00
64	Bagi Hasil Retribusi	0,00	0,00	0,00	0,00
65	Bantuan Keuangan kepada Prov/Kab/Desa	0,00	0,00	0,00	0,00
66					
67	JUMLAH TRANSFER/BAGI HASIL KE DESA (61 s/d 63)	0,00	0,00	0,00	0,00
68	JUMLAH BELANJA DAN TRANSFER (57 + 64)	885.046.000,00	848.995.200,00	95,93	0,00
69					
70	SURPLUS/DEBIT (33 - 65)	(885.046.000,00)	(848.995.200,00)	95,93	0,00
71					
72	PEMBIAYAAN				
73					
74	PENERIMAAN PEMBIAYAAN				
75	Penggunaan SILPA	0,00	0,00	0,00	0,00
76	Pencairan Dana Cadangan	0,00	0,00	0,00	0,00
77	Hasil Penjualan Kekayaan Daerah yang Dipisahkan	0,00	0,00	0,00	0,00
78	Pinjaman Dalam Negeri - Pemerintah Pusat	0,00	0,00	0,00	0,00
79	Pinjaman Dalam Negeri - Pemerintah Daerah Lainnya	0,00	0,00	0,00	0,00
80	Pinjaman Dalam Negeri - Lembaga Keuangan Bank	0,00	0,00	0,00	0,00
81	Pinjaman Dalam Negeri - Lembaga Keuangan Bukan Bank	0,00	0,00	0,00	0,00
82	Pinjaman Dalam Negeri - Obligasi	0,00	0,00	0,00	0,00
83	Pinjaman Dalam Negeri - Lainnya	0,00	0,00	0,00	0,00
84	Penerimaan Kembali Pinjaman kepada Perusahaan Negara	0,00	0,00	0,00	0,00
85	Penerimaan Kembali Pinjaman kepada Masyarakat	0,00	0,00	0,00	0,00
86	Penerimaan Kembali Pinjaman kepada Pemerintah Daerah Lainnya	0,00	0,00	0,00	0,00
87	Jumlah Penerimaan (72 s/d 83)	0,00	0,00	0,00	0,00
88					
89	PENGELUARAN PEMBIAYAAN				
90	Pembentukan Dana Cadangan	0,00	0,00	0,00	0,00
91	Penyertaan Modal Pemerintah Daerah	0,00	0,00	0,00	0,00
92	Pembayaran Pokok Pinjaman Dalam Negeri - Pemerintah Pusat	0,00	0,00	0,00	0,00
93	Pembayaran Pokok Pinjaman Dalam Negeri - Pemerintah Daerah Lainnya	0,00	0,00	0,00	0,00
94	Pembayaran Pokok Pinjaman Dalam Negeri - Lembaga Keuangan Bank	0,00	0,00	0,00	0,00
95	Pembayaran Pokok Pinjaman Dalam Negeri - Lembaga Keuangan Bukan Bank	0,00	0,00	0,00	0,00
96	Pembayaran Pokok Pinjaman Dalam Negeri - Obligasi	0,00	0,00	0,00	0,00
97	Pembayaran Pokok Pinjaman Dalam Negeri - Lainnya	0,00	0,00	0,00	0,00
98	Pemberian Pinjaman kepada Perusahaan Negara	0,00	0,00	0,00	0,00
99	Pemberian Pinjaman kepada Masyarakat	0,00	0,00	0,00	0,00
100	Pembayaran Utang Belanja Pemerintah Daerah	0,00	0,00	0,00	0,00

(Dalam Rupiah)

No	Uraian	Anggaran 2019	Realisasi 2019	%	Realisasi 2018
1	2	3	4	5	6
101	Jumlah Pengeluaran (87 s/d 91)	0,00	0,00	0,00	0,00
102	PEMBIAYAAN NETTO (84 - 98)	0,00	0,00	0,00	0,00
103					
104	Sisa Lebih Pembiayaan Anggaran(67 + 99)	(885.046.000,00)	(848.995.200,00)		0,00

31 Desember 2019
LURAH DITOTRUNAN
KELURAHAN DITOTRUNAN
SUDARWI, SH
NIP. 196305051985031014



PEMERINTAH KABUPATEN LUMAJANG
LAPORAN REALISASI ANGGARAN PENDAPATAN DAN BELANJA

Untuk Tahun yang Berakhir Per 31 Desember 2019

(Dalam Rupiah)

No	Uralan	Anggaran 2019	Realisasi 2019	%	Realisasi 2018
1	2	3	4	5	6
01	PENDAPATAN				
02	PENDAPATAN ASLI DAERAH				
03	Pendapatan Pajak Daerah	0,00	0,00	0,00	0,00
04	Pendapatan Retribusi Daerah	0,00	0,00	0,00	0,00
05	Pendapatan Hasil Pengelolaan Kekayaan Daerah yang Dipisahkan	0,00	0,00	0,00	0,00
06	Lain-lain PAD yang Sah	0,00	0,00	0,00	0,00
07	Jumlah Pendapatan Asli Daerah (3 s/d 6)	0,00	0,00	0,00	0,00
08					
09	PENDAPATAN TRANSFER				
10	TRANSFER PEMERINTAH PUSAT - DANA PERIMBANGAN				
11	Dana Bagi Hasil Pajak	0,00	0,00	0,00	0,00
12	Dana Bagi Hasil Sumber Daya Alam	0,00	0,00	0,00	0,00
13	Dana Bagi Hasil Cukai	0,00	0,00	0,00	0,00
14	Dana Alokasi Umum	0,00	0,00	0,00	0,00
15	Dana Alokasi khusus	0,00	0,00	0,00	0,00
16	Jumlah Pendapatan Transfer Dana Perimbangan (11 s/d 14)	0,00	0,00	0,00	0,00
17					
18	TRANSFER PEMERINTAH PUSAT - LAINNYA				
19	Dana Otonomi Khusus	0,00	0,00	0,00	0,00
20	Dana Penyesuaian	0,00	0,00	0,00	0,00
21	Jumlah Pendapatan Transfer Pemerintah Pusat - Lainnya (18 s/d 19)	0,00	0,00	0,00	0,00
22					
23	TRANSFER PEMERINTAH PROVINSI				
24	Pendapatan Bagi Hasil Pajak	0,00	0,00	0,00	0,00
25	Pendapatan Bagi Hasil Lainnya	0,00	0,00	0,00	0,00
26	Jumlah Transfer Pemerintah Provinsi (23 s/d 24)	0,00	0,00	0,00	0,00
27	Total Pendapatan Transfer (15 + 20 + 25)	0,00	0,00	0,00	0,00
28					
29	LAIN-LAIN PENDAPATAN YANG SAH				
30	Pendapatan Hibah	0,00	0,00	0,00	0,00
31	Pendapatan Dana Darurat	0,00	0,00	0,00	0,00
32	Pendapatan Lainnya	0,00	0,00	0,00	0,00
33	Jumlah Lain-lain Pendapatan Yang Sah (29 s/d 31)	0,00	0,00	0,00	0,00
34	JUMLAH PENDAPATAN (7 + 26 + 32)	0,00	0,00	0,00	0,00
35					
36	BELANJA				
37	BELANJA OPERASI				
38	Belanja Pegawai	14.055.000,00	14.055.000,00	0,00	0,00
39	Belanja Barang	528.519.000,00	510.935.777,00	96,67	0,00
40	Bunga	0,00	0,00	0,00	0,00
41	Subsidi	0,00	0,00	0,00	0,00
42	Hibah	0,00	0,00	0,00	0,00
43	Bantuan Sosial	0,00	0,00	0,00	0,00
44	Bantuan Keuangan Partai Politik	0,00	0,00	0,00	0,00
45	Jumlah Belanja Operasi (37 s/d 42)	542.574.000,00	524.990.777,00	96,76	0,00
46					
47	BELANJA MODAL				
48	Belanja Tanah	0,00	0,00	0,00	0,00
49	Belanja Peralatan dan Mesin	10.000.000,00	9.750.000,00	97,50	0,00

(Dalam Rupiah)

No	Uralan	Anggaran 2019	Realisasi 2019	%	Realisasi 2018
1	2	3	4	5	6
50	Belanja Gedung dan Bangunan	70.868.000,00	70.223.000,00	99,09	0,00
51	Belanja Jalan, Irigasi dan Jaringan	193.523.000,00	192.877.200,00	99,67	0,00
52	Belanja Aset Tetap Lainnya	0,00	0,00	0,00	0,00
54	Belanja Aset Lainnya	0,00	0,00	0,00	0,00
55	Jumlah Belanja Modal (46 s/d 51)	274.391.000,00	272.850.200,00	99,44	0,00
56	BELANJA TAK TERDUGA				
57	Belanja Tak Terduga	0,00	0,00	0,00	0,00
58	Jumlah Belanja Tak Terduga (55)	0,00	0,00	0,00	0,00
59	JUMLAH BELANJA (43 + 52 + 56)	816.965.000,00	797.840.977,00	97,66	0,00
60					
61	TRANSFER				
62	TRANSFER/BAGI HASIL KE DESA				
63	Bagi Hasil Pajak	0,00	0,00	0,00	0,00
64	Bagi Hasil Retribusi	0,00	0,00	0,00	0,00
65	Bantuan Keuangan kepada Prov/Kab/Desa	0,00	0,00	0,00	0,00
66		0,00	0,00	0,00	0,00
67	JUMLAH TRANSFER/BAGI HASIL KE DESA (61 s/d 63)	0,00	0,00	0,00	0,00
68	JUMLAH BELANJA DAN TRANSFER (57 + 64)	816.965.000,00	797.840.977,00	97,66	0,00
69					
70	SURPLUS/DEBIT (33 - 65)	(816.965.000,00)	(797.840.977,00)	97,66	0,00
71					
72	PEMBIAYAAN				
73					
74	PENERIMAAN PEMBIAYAAN				
75	Penggunaan SILPA	0,00	0,00	0,00	0,00
76	Pencairan Dana Cadangan	0,00	0,00	0,00	0,00
77	Hasil Penjualan Kekayaan Daerah yang Dipsahkan	0,00	0,00	0,00	0,00
78	Pinjaman Dalam Negeri - Pemerintah Pusat	0,00	0,00	0,00	0,00
79	Pinjaman Dalam Negeri - Pemerintah Daerah Lainnya	0,00	0,00	0,00	0,00
80	Pinjaman Dalam Negeri - Lembaga Keuangan Bank	0,00	0,00	0,00	0,00
81	Pinjaman Dalam Negeri - Lembaga Keuangan Bukan Bank	0,00	0,00	0,00	0,00
82	Pinjaman Dalam Negeri - Obligasi	0,00	0,00	0,00	0,00
83	Pinjaman Dalam Negeri - Lainnya	0,00	0,00	0,00	0,00
84	Penerimaan Kembali Pinjaman kepada Perusahaan Negara	0,00	0,00	0,00	0,00
85	Penerimaan Kembali Pinjaman kepada Masyarakat	0,00	0,00	0,00	0,00
86	Penerimaan Kembali Pinjaman kepada Pemerintah Daerah Lainnya	0,00	0,00	0,00	0,00
87	Jumlah Penerimaan (72 s/d 83)	0,00	0,00	0,00	0,00
88					
89	PENGELUARAN PEMBIAYAAN				
90	Pembentukan Dana Cadangan	0,00	0,00	0,00	0,00
91	Penyertaan Modal Pemerintah Daerah	0,00	0,00	0,00	0,00
92	Pembayaran Pokok Pinjaman Dalam Negeri - Pemerintah Pusat	0,00	0,00	0,00	0,00
93	Pembayaran Pokok Pinjaman Dalam Negeri - Pemerintah Daerah Lainnya	0,00	0,00	0,00	0,00
94	Pembayaran Pokok Pinjaman Dalam Negeri - Lembaga Keuangan Bank	0,00	0,00	0,00	0,00
95	Pembayaran Pokok Pinjaman Dalam Negeri - Lembaga Keuangan Bukan Bank	0,00	0,00	0,00	0,00
96	Pembayaran Pokok Pinjaman Dalam Negeri - Obligasi	0,00	0,00	0,00	0,00
97	Pembayaran Pokok Pinjaman Dalam Negeri - Lainnya	0,00	0,00	0,00	0,00
98	Pemberian Pinjaman kepada Perusahaan Negara	0,00	0,00	0,00	0,00
99	Pemberian Pinjaman kepada Masyarakat	0,00	0,00	0,00	0,00
100	Pembayaran Utang Belanja Pemerintah Daerah	0,00	0,00	0,00	0,00

(Dalam Rupiah)

No	Uralan	Anggaran 2019	Realisasi 2019	%	Realisasi 2018
1	2	3	4	5	6
101	Jumlah Pengeluaran (87 s/d 91)	0,00	0,00	0,00	0,00
102	PEMBIAYAAN NETTO (84 - 98)	0,00	0,00	0,00	0,00
103					
104	Sisa Labh Pembayaan Anggaran(67 + 99)	(816.965.000,00)	(797.840.977,00)		0,00



PEMERINTAH KABUPATEN LUMAJANG
KECAMATAN LUMAJANG - KELURAHAN KEPUHARJO
LAPORAN REALISASI ANGGARAN PENDAPATAN DAN BELANJA

Untuk Tahun yang Berakhir Per 31 Desember 2019

(Dalam Rupiah)

No	Uraian	Anggaran 2019	Realisasi 2019	%	Realisasi 2018
1	2	3	4	5	6
01	<u>PENDAPATAN</u>				
02	PENDAPATAN ASLI DAERAH				
03	Pendapatan Pajak Daerah	0,00	0,00	0,00	0,00
04	Pendapatan Retribusi Daerah	0,00	0,00	0,00	0,00
05	Pendapatan Hasil Pengelolaan Kekayaan Daerah yang Dipisahkan	0,00	0,00	0,00	0,00
06	Lain-lain PAD yang Sah	0,00	0,00	0,00	0,00
07	Jumlah Pendapatan Asli Daerah (3 s/d 6)	0,00	0,00	0,00	0,00
08					
09	PENDAPATAN TRANSFER				
10	TRANSFER PEMERINTAH PUSAT - DANA PERIMBANGAN				
11	Dana Bagi Hasil Pajak	0,00	0,00	0,00	0,00
12	Dana Bagi Hasil Sumber Daya Alam	0,00	0,00	0,00	0,00
13	Dana Bagi Hasil Cukai	0,00	0,00	0,00	0,00
14	Dana Alokasi Umum	0,00	0,00	0,00	0,00
15	Dana Alokasi khusus	0,00	0,00	0,00	0,00
16	Jumlah Pendapatan Transfer Dana Perimbangan (11 s/d 14)	0,00	0,00	0,00	0,00
17					
18	TRANSFER PEMERINTAH PUSAT - LAINNYA				
19	Dana Otonomi Khusus	0,00	0,00	0,00	0,00
20	Dana Penyesuaian	0,00	0,00	0,00	0,00
21	Jumlah Pendapatan Transfer Pemerintah Pusat - Lainnya (18 s/d 19)	0,00	0,00	0,00	0,00
22					
23	TRANSFER PEMERINTAH PROVINSI				
24	Pendapatan Bagi Hasil Pajak	0,00	0,00	0,00	0,00
25	Pendapatan Bagi Hasil Lainnya	0,00	0,00	0,00	0,00
26	Jumlah Transfer Pemerintah Provinsi (23 s/d 24)	0,00	0,00	0,00	0,00
27	Total Pendapatan Transfer (15 + 20 + 25)	0,00	0,00	0,00	0,00
28					
29	LAIN-LAIN PENDAPATAN YANG SAH				
30	Pendapatan Hibah	0,00	0,00	0,00	0,00
31	Pendapatan Dana Darurat	0,00	0,00	0,00	0,00
32	Pendapatan Lainnya	0,00	0,00	0,00	0,00
33	Jumlah Lain-lain Pendapatan Yang Sah (29 s/d 31)	0,00	0,00	0,00	0,00
34	JUMLAH PENDAPATAN (7 + 26 + 32)	0,00	0,00	0,00	0,00
35					
36	<u>BELANJA</u>				
37	BELANJA OPERASI				
38	Belanja Pegawai	15.351.000,00	14.741.000,00	0,00	0,00
39	Belanja Barang	671.253.500,00	667.260.250,00	99,41	0,00
40	Bunga	0,00	0,00	0,00	0,00
41	Subsidi	0,00	0,00	0,00	0,00
42	Hibah	0,00	0,00	0,00	0,00
43	Bantuan Sosial	0,00	0,00	0,00	0,00
44	Bantuan Keuangan Partai Politik	0,00	0,00	0,00	0,00
45	Jumlah Belanja Operasi (37 s/d 42)	686.604.500,00	682.001.250,00	99,33	0,00
46					
47	BELANJA MODAL				
48	Belanja Tanah	0,00	0,00	0,00	0,00
49	Belanja Peralatan dan Mesin	34.050.000,00	34.050.000,00	100,00	0,00

No	Uraian	Anggaran 2019	Realisasi 2019	%	Realisasi 2018
1	2	3	4	5	6
50	Belanja Gedung dan Bangunan	97.000.000,00	95.835.000,00	98,80	0,00
51	Belanja Jalan, Irigasi dan Jaringan	0,00	0,00	0,00	0,00
52	Belanja Aset Tetap Lainnya	0,00	0,00	0,00	0,00
54	Belanja Aset Lainnya	0,00	0,00	0,00	0,00
55	Jumlah Belanja Modal (46 s/d 51)	131.050.000,00	129.885.000,00	99,11	0,00
56	BELANJA TAK TERDUGA				
57	Belanja Tak Terduga	0,00	0,00	0,00	0,00
58	Jumlah Belanja Tak Terduga (55)	0,00	0,00	0,00	0,00
59	JUMLAH BELANJA (43 + 52 + 56)	817.654.500,00	811.886.250,00	99,29	0,00
60					
61	TRANSFER				
62	TRANSFER/BAGI HASIL KE DESA				
63	Bagi Hasil Pajak	0,00	0,00	0,00	0,00
64	Bagi Hasil Retribusi	0,00	0,00	0,00	0,00
65	Bantuan Keuangan kepada Prov/Kab/Desa	0,00	0,00	0,00	0,00
66					
67	JUMLAH TRANSFER/BAGI HASIL KE DESA (61 s/d 63)	0,00	0,00	0,00	0,00
68	JUMLAH BELANJA DAN TRANSFER (57 + 64)	817.654.500,00	811.886.250,00	99,29	0,00
69					
70	SURPLUS/DEBIT (33 - 65)	(817.654.500,00)	(811.886.250,00)	99,29	0,00
71					
72	PEMBIAYAAN				
73					
74	PENERIMAAN PEMBIAYAAN				
75	Penggunaan SILPA	0,00	0,00	0,00	0,00
76	Pencairan Dana Cadangan	0,00	0,00	0,00	0,00
77	Hasil Penjualan Kekayaan Daerah yang Dipisahkan	0,00	0,00	0,00	0,00
78	Pinjaman Dalam Negeri - Pemerintah Pusat	0,00	0,00	0,00	0,00
79	Pinjaman Dalam Negeri - Pemerintah Daerah Lainnya	0,00	0,00	0,00	0,00
80	Pinjaman Dalam Negeri - Lembaga Keuangan Bank	0,00	0,00	0,00	0,00
81	Pinjaman Dalam Negeri - Lembaga Keuangan Bukan Bank	0,00	0,00	0,00	0,00
82	Pinjaman Dalam Negeri - Obligasi	0,00	0,00	0,00	0,00
83	Pinjaman Dalam Negeri - Lainnya	0,00	0,00	0,00	0,00
84	Penerimaan Kembali Pinjaman kepada Perusahaan Negara	0,00	0,00	0,00	0,00
85	Penerimaan Kembali Pinjaman kepada Masyarakat	0,00	0,00	0,00	0,00
86	Penerimaan Kembali Pinjaman kepada Pemerintah Daerah Lainnya	0,00	0,00	0,00	0,00
87	Jumlah Penerimaan (72 s/d 83)	0,00	0,00	0,00	0,00
88					
89	PENGELUARAN PEMBIAYAAN				
90	Pembentukan Dana Cadangan	0,00	0,00	0,00	0,00
91	Penyertaan Modal Pemerintah Daerah	0,00	0,00	0,00	0,00
92	Pembayaran Pokok Pinjaman Dalam Negeri - Pemerintah Pusat	0,00	0,00	0,00	0,00
93	Pembayaran Pokok Pinjaman Dalam Negeri - Pemerintah Daerah Lainnya	0,00	0,00	0,00	0,00
94	Pembayaran Pokok Pinjaman Dalam Negeri - Lembaga Keuangan Bank	0,00	0,00	0,00	0,00
95	Pembayaran Pokok Pinjaman Dalam Negeri - Lembaga Keuangan Bukan Bank	0,00	0,00	0,00	0,00
96	Pembayaran Pokok Pinjaman Dalam Negeri - Obligasi	0,00	0,00	0,00	0,00
97	Pembayaran Pokok Pinjaman Dalam Negeri - Lainnya	0,00	0,00	0,00	0,00
98	Pemberian Pinjaman kepada Perusahaan Negara	0,00	0,00	0,00	0,00
99	Pemberian Pinjaman kepada Masyarakat	0,00	0,00	0,00	0,00
100	Pembayaran Utang Belanja Pemerintah Daerah	0,00	0,00	0,00	0,00

(Dalam Rupiah)

No	Uraian	Anggaran 2019	Realisasi 2019	%	Realisasi 2018
1	2	3	4	5	6
101	Jumlah Pengeluaran (87 s/d 91)	0,00	0,00	0,00	0,00
102	PEMBIAYAAN NETTO (84 - 98)	0,00	0,00	0,00	0,00
103					
104	Sisa Lebih Pembiayaan Anggaran(67 + 99)	(817.654.500,00)	(811.886.250,00)		0,00

Lumajang, 31 Desember 2019

Lurah Kepuharjo



MUHAMMAD SAIFUI, S.AP
NIP. 19720202 199803 1 010

PEMERINTAH KABUPATEN LUMAJANG
DINAS KETAHANAN PANGAN
LAPORAN REALISASI ANGGARAN PENDAPATAN DAN BELANJA

Untuk Tahun yang Berakhir Per 31 Desember 2019

AUDITED

(Dalam Rupiah)

No	Uraian	Anggaran 2019	Realisasi 2019	%	Realisasi 2018
1	2	3	4	5	6
01	PENDAPATAN				
02	PENDAPATAN ASLI DAERAH				
03	Pendapatan Pajak Daerah	0,00	0,00	0,00	0,00
04	Pendapatan Retribusi Daerah	0,00	0,00	0,00	0,00
05	Pendapatan Hasil Pengelolaan Kekayaan Daerah yang Dipisahkan	0,00	0,00	0,00	0,00
06	Lain-lain PAD yang Sah	0,00	0,00	0,00	0,00
07	Jumlah Pendapatan Asli Daerah (3 s/d 6)	0,00	0,00	0,00	0,00
08					
09	PENDAPATAN TRANSFER				
10	TRANSFER PEMERINTAH PUSAT - DANA PERIMBANGAN				
11	Dana Bagi Hasil Pajak	0,00	0,00	0,00	0,00
12	Dana Bagi Hasil Sumber Daya Alam	0,00	0,00	0,00	0,00
13	Dana Bagi Hasil Cukai	0,00	0,00	0,00	0,00
14	Dana Alokasi Umum	0,00	0,00	0,00	0,00
15	Dana Alokasi khusus	0,00	0,00	0,00	0,00
16	Jumlah Pendapatan Transfer Dana Perimbangan (11 s/d 14)	0,00	0,00	0,00	0,00
17					
18	TRANSFER PEMERINTAH PUSAT - LAINNYA				
19	Dana Otonomi Khusus	0,00	0,00	0,00	0,00
20	Dana Penyesuaian	0,00	0,00	0,00	0,00
21	Jumlah Pendapatan Transfer Pemerintah Pusat - Lainnya (18 s/d 19)	0,00	0,00	0,00	0,00
22					
23	TRANSFER PEMERINTAH PROVINSI				
24	Pendapatan Bagi Hasil Pajak	0,00	0,00	0,00	0,00
25	Pendapatan Bagi Hasil Lainnya	0,00	0,00	0,00	0,00
26	Jumlah Transfer Pemerintah Provinsi (23 s/d 24)	0,00	0,00	0,00	0,00
27	Total Pendapatan Transfer (15 + 20 + 25)	0,00	0,00	0,00	0,00
28					
29	LAIN-LAIN PENDAPATAN YANG SAH				
30	Pendapatan Hibah	0,00	0,00	0,00	0,00
31	Pendapatan Dana Darurat	0,00	0,00	0,00	0,00
32	Pendapatan Lainnya	0,00	0,00	0,00	0,00
33	Jumlah Lain-lain Pendapatan Yang Sah (29 s/d 31)	0,00	0,00	0,00	0,00
34	JUMLAH PENDAPATAN (7 + 26 + 32)	0,00	0,00	0,00	0,00
35					
36	BELANJA				
37	BELANJA OPERASI				
38	Belanja Pegawai	1.996.855.345,00	1.844.865.992,00	92,17	0,00
39	Belanja Barang	1.359.643.600,00	1.296.316.601,00	95,34	0,00
40	Bunga	0,00	0,00	0,00	0,00
41	Subsidi	0,00	0,00	0,00	0,00
42	Hibah	0,00	0,00	0,00	0,00
43	Bantuan Sosial	0,00	0,00	0,00	0,00
44	Bantuan Keuangan Partai Politik	0,00	0,00	0,00	0,00
45	Jumlah Belanja Operasi (37 s/d 42)	3.356.498.945,00	3.141.182.593,00	93,59	0,00
46					
47	BELANJA MODAL				
48	Belanja Tanah	0,00	0,00	0,00	0,00
49	Belanja Peralatan dan Mesin	28.200.000,00	27.610.000,00	97,91	0,00

No	Uraian	Anggaran 2019	Realisasi 2019	%	Realisasi 2018
1	2	3	4	5	6
50	Belanja Gedung dan Bangunan	0,00	0,00	0,00	0,00
51	Belanja Jalan, Irigasi dan Jaringan	0,00	0,00	0,00	0,00
52	Belanja Aset Tetap Lainnya	0,00	0,00	0,00	0,00
54	Belanja Aset Lainnya	0,00	0,00	0,00	0,00
55	Jumlah Belanja Modal (46 s/d 51)	28.200.000,00	27.510.000,00	97,91	0,00
56	BELANJA TAK TERDUGA				0,00
57	Belanja Tak Terduga	0,00	0,00	0,00	0,00
58	Jumlah Belanja Tak Terduga (56)	0,00	0,00	0,00	0,00
59	JUMLAH BELANJA (43 + 52 + 56)	3.384.696.945,00	3.168.792.893,00	93,62	0,00
60					
61	TRANSFER				
62	TRANSFER/BAGI HASIL KE DESA				0,00
63	Bagi Hasil Pajak	0,00	0,00	0,00	0,00
64	Bagi Hasil Retribusi	0,00	0,00	0,00	0,00
65	Bantuan Keuangan kepada Prov/Kab/Desa	0,00	0,00	0,00	0,00
67	JUMLAH TRANSFER/BAGI HASIL KE DESA (61 s/d 63)	0,00	0,00	0,00	0,00
68	JUMLAH BELANJA DAN TRANSFER (57 + 64)	3.384.696.945,00	3.168.792.893,00	93,62	0,00
69					
70	SURPLUS/DEBIT (33 - 68)	(3.384.696.945,00)	(3.168.792.893,00)	93,62	0,00
71					
72	PEMBAYAAN				
73					
74	PENERIMAAN PEMBAYAAN				
75	Penggunaan SIPA	0,00	0,00	0,00	0,00
76	Pencatatan Dana Cadangan	0,00	0,00	0,00	0,00
77	Hasil Perjudian Kekayaan Daerah yang Dipisahkan	0,00	0,00	0,00	0,00
78	Pinjaman Dalam Negeri - Pemerintah Pusat	0,00	0,00	0,00	0,00
79	Pinjaman Dalam Negeri - Pemerintah Daerah Lainnya	0,00	0,00	0,00	0,00
80	Pinjaman Dalam Negeri - Lembaga Keuangan Bank	0,00	0,00	0,00	0,00
81	Pinjaman Dalam Negeri - Lembaga Keuangan Bukan Bank	0,00	0,00	0,00	0,00
82	Pinjaman Dalam Negeri - Obligasi	0,00	0,00	0,00	0,00
83	Pinjaman Dalam Negeri - Lainnya	0,00	0,00	0,00	0,00
84	Pemeriksaan Kembali Pinjaman kepada Perusahaan Negeri	0,00	0,00	0,00	0,00
85	Pemeriksaan Kembali Pinjaman kepada Masyarakat	0,00	0,00	0,00	0,00
86	Pemeriksaan Kembali Pinjaman kepada Pemerintah Daerah Lainnya	0,00	0,00	0,00	0,00
87	Jumlah Penerimaan (73 s/d 83)	0,00	0,00	0,00	0,00
88					
89	PENGELUARAN PEMBAYAAN				
90	Pembentukan Dana Cadangan	0,00	0,00	0,00	0,00
91	Pengertian Modal Pemerintah Daerah	0,00	0,00	0,00	0,00
92	Pembayaran Pokok Pinjaman Dalam Negeri - Pemerintah Pusat	0,00	0,00	0,00	0,00
93	Pembayaran Pokok Pinjaman Dalam Negeri - Pemerintah Daerah Lainnya	0,00	0,00	0,00	0,00
94	Pembayaran Pokok Pinjaman Dalam Negeri - Lembaga Keuangan Bank	0,00	0,00	0,00	0,00
95	Pembayaran Pokok Pinjaman Dalam Negeri - Lembaga Keuangan Bukan Bank	0,00	0,00	0,00	0,00
96	Pembayaran Pokok Pinjaman Dalam Negeri - Obligasi	0,00	0,00	0,00	0,00
97	Pembayaran Pokok Pinjaman Dalam Negeri - Lainnya	0,00	0,00	0,00	0,00
98	Pemberian Pinjaman kepada Perusahaan Negeri	0,00	0,00	0,00	0,00
99	Pemberian Pinjaman kepada Masyarakat	0,00	0,00	0,00	0,00
100	Pembayaran Utang Belanja Pemerintah Daerah	0,00	0,00	0,00	0,00

No	Uraian	Anggaran 2019	Realisasi 2019	%	Realisasi 2018
1	2	3	4	5	6
50	Belanja Gedung dan Bangunan	0,00	0,00	0,00	0,00
51	Belanja Jalan, Irigasi dan Jaringan	0,00	0,00	0,00	0,00
52	Belanja Aset Tetap Lainnya	0,00	0,00	0,00	0,00
54	Belanja Aset Lainnya	0,00	0,00	0,00	0,00
55	Jumlah Belanja Modal (46 s/d 51)	28.200.000,00	27.610.000,00	97,91	0,00
56	BELANJA TAK TERDUGA				
57	Belanja Tak Terduga	0,00	0,00	0,00	0,00
58	Jumlah Belanja Tak Terduga (55)	0,00	0,00	0,00	0,00
59	JUMLAH BELANJA (43 + 52 + 56)	3.384.698.945,00	3.168.792.593,00	93,62	0,00
60					
61	TRANSFER				
62	TRANSFER/BAGI HASIL KE DESA				
63	Bagi Hasil Pajak	0,00	0,00	0,00	0,00
64	Bagi Hasil Retribusi	0,00	0,00	0,00	0,00
65	Bantuan Keuangan kepada Prov/Kab/Desa	0,00	0,00	0,00	0,00
67	JUMLAH TRANSFER/BAGI HASIL KE DESA (61 s/d 63)	0,00	0,00	0,00	0,00
68	JUMLAH BELANJA DAN TRANSFER (57 + 64)	3.384.698.945,00	3.168.792.593,00	93,62	0,00
69					
70	SURPLUS/DEBIT (33 - 65)	(3.384.698.945,00)	(3.168.792.593,00)	93,62	0,00
71					
72	PEMBIAYAAN				
73					
74	PENERIMAAN PEMBIAYAAN				
75	Penggunaan SILPA	0,00	0,00	0,00	0,00
76	Pencairan Dana Cadangan	0,00	0,00	0,00	0,00
77	Hasil Penjualan Kekayaan Daerah yang Dipisahkan	0,00	0,00	0,00	0,00
78	Pinjaman Dalam Negeri - Pemerintah Pusat	0,00	0,00	0,00	0,00
79	Pinjaman Dalam Negeri - Pemerintah Daerah Lainnya	0,00	0,00	0,00	0,00
80	Pinjaman Dalam Negeri - Lembaga Keuangan Bank	0,00	0,00	0,00	0,00
81	Pinjaman Dalam Negeri - Lembaga Keuangan Bukan Bank	0,00	0,00	0,00	0,00
82	Pinjaman Dalam Negeri - Obligasi	0,00	0,00	0,00	0,00
83	Pinjaman Dalam Negeri - Lainnya	0,00	0,00	0,00	0,00
84	Penerimaan Kembali Pinjaman kepada Perusahaan Negara	0,00	0,00	0,00	0,00
85	Penerimaan Kembali Pinjaman kepada Masyarakat	0,00	0,00	0,00	0,00
86	Penerimaan Kembali Pinjaman kepada Pemerintah Daerah Lainnya	0,00	0,00	0,00	0,00
87	Jumlah Penerimaan (72 s/d 83)	0,00	0,00	0,00	0,00
88					
89	PENGELUARAN PEMBIAYAAN				
90	Pembentukan Dana Cadangan	0,00	0,00	0,00	0,00
91	Penyertaan Modal Pemerintah Daerah	0,00	0,00	0,00	0,00
92	Pembayaran Pokok Pinjaman Dalam Negeri - Pemerintah Pusat	0,00	0,00	0,00	0,00
93	Pembayaran Pokok Pinjaman Dalam Negeri - Pemerintah Daerah Lainnya	0,00	0,00	0,00	0,00
94	Pembayaran Pokok Pinjaman Dalam Negeri - Lembaga Keuangan Bank	0,00	0,00	0,00	0,00
95	Pembayaran Pokok Pinjaman Dalam Negeri - Lembaga Keuangan Bukan Bank	0,00	0,00	0,00	0,00
96	Pembayaran Pokok Pinjaman Dalam Negeri - Obligasi	0,00	0,00	0,00	0,00
97	Pembayaran Pokok Pinjaman Dalam Negeri - Lainnya	0,00	0,00	0,00	0,00
98	Pemberian Pinjaman kepada Perusahaan Negara	0,00	0,00	0,00	0,00
99	Pemberian Pinjaman kepada Masyarakat	0,00	0,00	0,00	0,00
100	Pembayaran Utang Belanja Pemerintah Daerah	0,00	0,00	0,00	0,00

(Dalam Rupiah)

No	Uraian	Anggaran 2019	Realisasi 2019	%	Realisasi 2018
1	2	3	4	5	6
101	Jumlah Pengeluaran (87 s/d 91)	0,00	0,00	0,00	0,00
102	PEMBIAYAAN NETTO (84 - 98)	0,00	0,00	0,00	0,00
103					
104	Sisa Lebih Pembiayaan Anggaran(67 + 99)	(3.384.698.945,00)	(3.168.792.593,00)		0,00



Lumajang, 31 Desember 2019
Plt. Kepala Dinas Ketahanan Pangan

Ir. SUTAN WARDONO
NIP. 196505069 199202 1 002

PEMERINTAH KABUPATEN LUMAJANG
LAPORAN REALISASI ANGGARAN PENDAPATAN DAN BELANJA
 Untuk Tahun yang Berakhir Per 31 Desember 2019

(Dalam Rupiah)

No	Uraian	Anggaran 2019	Realisasi 2019	%	Realisasi 2018
1	2	3	4	5	6
01	PENDAPATAN				
02	PENDAPATAN ASLI DAERAH				
03	Pendapatan Pajak Daerah	0,00	0,00	0,00	0,00
04	Pendapatan Retribusi Daerah	248.755.400,00	255.855.400,00	102,85	0,00
05	Pendapatan Hasil Pengelolaan Kekayaan Daerah yang Dipisahkan	0,00	0,00	0,00	0,00
06	Lain-lain PAD yang Sah	314.675.000,00	281.980.000,00	89,61	0,00
07	Jumlah Pendapatan Asli Daerah (3 s/d 6)	563.430.400,00	537.835.400,00	95,46	0,00
08					
09	PENDAPATAN TRANSFER				
10	TRANSFER PEMERINTAH PUSAT - DANA PERIMBANGAN				
11	Dana Bagi Hasil Pajak	0,00	0,00	0,00	0,00
12	Dana Bagi Hasil Sumber Daya Alam	0,00	0,00	0,00	0,00
13	Dana Bagi Hasil Cukai	0,00	0,00	0,00	0,00
14	Dana Alokasi Umum	0,00	0,00	0,00	0,00
15	Dana Alokasi khusus	0,00	0,00	0,00	0,00
16	Jumlah Pendapatan Transfer Dana Perimbangan (11 s/d 14)	0,00	0,00	0,00	0,00
17					
18	TRANSFER PEMERINTAH PUSAT - LAINNYA				
19	Dana Otonomi Khusus	0,00	0,00	0,00	0,00
20	Dana Penyesuaian	0,00	0,00	0,00	0,00
21	Jumlah Pendapatan Transfer Pemerintah Pusat - Lainnya (18 s/d 19)	0,00	0,00	0,00	0,00
22					
23	TRANSFER PEMERINTAH PROVINSI				
24	Pendapatan Bagi Hasil Pajak	0,00	0,00	0,00	0,00
25	Pendapatan Bagi Hasil Lainnya	0,00	0,00	0,00	0,00
26	Jumlah Transfer Pemerintah Provinsi (23 s/d 24)	0,00	0,00	0,00	0,00
27	Total Pendapatan Transfer (15 + 20 + 25)	0,00	0,00	0,00	0,00
28					
29	LAIN-LAIN PENDAPATAN YANG SAH				
30	Pendapatan Hibah	0,00	0,00	0,00	0,00
31	Pendapatan Dana Darurat	0,00	0,00	0,00	0,00
32	Pendapatan Lainnya	0,00	0,00	0,00	0,00
33	Jumlah Lain-lain Pendapatan Yang Sah (29 s/d 31)	0,00	0,00	0,00	0,00
34	JUMLAH PENDAPATAN (7 + 26 + 32)	563.430.400,00	537.835.400,00	95,46	0,00
35					
36	BELANJA				
37	BELANJA OPERASI				
38	Belanja Pegawai	14.075.993.116,00	13.202.683.475,00	93,75	0,00
39	Belanja Barang	12.026.697.395,00	11.432.738.457,00	95,06	0,00
40	Bunga	0,00	0,00	0,00	0,00
41	Subsidi	0,00	0,00	0,00	0,00
42	Hibah	5.784.460.900,00	5.357.186.450,00	92,61	0,00
43	Bantuan Sosial	0,00	0,00	0,00	0,00
44	Bantuan Keuangan Partai Politik	0,00	0,00	0,00	0,00
45	Jumlah Belanja Operasi (37 s/d 42)	31.887.151.411,00	29.992.608.382,00	94,06	0,00
46					
47	BELANJA MODAL				
48	Belanja Tanah	29.686.000,00	0,00	0,00	0,00
49	Belanja Peralatan dan Mesin	1.043.014.800,00	729.349.200,00	69,93	0,00

No	Uraian	Anggaran 2019	Realisasi 2019	%	Realisasi 2018
1	2	3	4	5	6
50	Belanja Gedung dan Bangunan	3.118.222.900,00	2.786.364.077,37	89,36	
51	Belanja Jalan, Irigasi dan Jaringan	212.640.097,00	208.926.000,00	98,25	0,00
52	Belanja Aset Tetap Lainnya	0,00	0,00	0,00	0,00
54	Belanja Aset Lainnya	0,00	0,00	0,00	0,00
55	Jumlah Belanja Modal (46 s/d 51)	4.403.563.797,00	3.724.639.277,37	84,58	0,00
56	BELANJA TAK TERDUGA				
57	BELANJA TAK TERDUGA	0,00	0,00	0,00	0,00
58	Jumlah Belanja Tak Terduga (55)	0,00	0,00	0,00	0,00
59	JUMLAH BELANJA (43 + 52 + 56)	36.290.715.208,00	33.717.247.659,37	92,91	0,00
60					
61	TRANSFER				
62	TRANSFER/BAGI HASIL KE DESA				
63	Bagi Hasil Pajak	0,00	0,00	0,00	0,00
64	Bagi Hasil Retribusi	0,00	0,00	0,00	0,00
65	Bantuan Keuangan kepada Prov/Kab/Desa	0,00	0,00	0,00	0,00
66					
67	JUMLAH TRANSFER/BAGI HASIL KE DESA (61 s/d 63)	0,00	0,00	0,00	0,00
68	JUMLAH BELANJA DAN TRANSFER (57 + 64)	36.290.715.208,00	33.717.247.659,37	92,91	0,00
69					
70	SURPLUS/DEBIT (33 - 65)	(35.727.284.808,00)	(33.179.412.259,37)	92,87	0,00
71					
72	PEMBIAYAAN				
73					
74	PENERIMAAN PEMBIAYAAN				
75	Penggunaan SILPA	0,00	0,00	0,00	0,00
76	Pencairan Dana Cadangan	0,00	0,00	0,00	0,00
77	Hasil Penjualan Kekayaan Daerah yang Dipisahkan	0,00	0,00	0,00	0,00
78	Pinjaman Dalam Negeri - Pemerintah Pusat	0,00	0,00	0,00	0,00
79	Pinjaman Dalam Negeri - Pemerintah Daerah Lainnya	0,00	0,00	0,00	0,00
80	Pinjaman Dalam Negeri - Lembaga Keuangan Bank	0,00	0,00	0,00	0,00
81	Pinjaman Dalam Negeri - Lembaga Keuangan Bukan Bank	0,00	0,00	0,00	0,00
82	Pinjaman Dalam Negeri - Obligasi	0,00	0,00	0,00	0,00
83	Pinjaman Dalam Negeri - Lainnya	0,00	0,00	0,00	0,00
84	Penerimaan Kembali Pinjaman kepada Perusahaan Negara	0,00	0,00	0,00	0,00
85	Penerimaan Kembali Pinjaman kepada Masyarakat	0,00	0,00	0,00	0,00
86	Penerimaan Kembali Pinjaman kepada Pemerintah Daerah Lainnya	0,00	0,00	0,00	0,00
87	Jumlah Penerimaan (72 s/d 83)	0,00	0,00	0,00	0,00
88					
89	PENGELUARAN PEMBIAYAAN				
90	Pembentukan Dana Cadangan	0,00	0,00	0,00	0,00
91	Penyertaan Modal Pemerintah Daerah	0,00	0,00	0,00	0,00
92	Pembayaran Pokok Pinjaman Dalam Negeri - Pemerintah Pusat	0,00	0,00	0,00	0,00
93	Pembayaran Pokok Pinjaman Dalam Negeri - Pemerintah Daerah Lainnya	0,00	0,00	0,00	0,00
94	Pembayaran Pokok Pinjaman Dalam Negeri - Lembaga Keuangan Bank	0,00	0,00	0,00	0,00
95	Pembayaran Pokok Pinjaman Dalam Negeri - Lembaga Keuangan Bukan Bank	0,00	0,00	0,00	0,00
96	Pembayaran Pokok Pinjaman Dalam Negeri - Obligasi	0,00	0,00	0,00	0,00
97	Pembayaran Pokok Pinjaman Dalam Negeri - Lainnya	0,00	0,00	0,00	0,00
98	Pemberian Pinjaman kepada Perusahaan Negara	0,00	0,00	0,00	0,00
99	Pemberian Pinjaman kepada Masyarakat	0,00	0,00	0,00	0,00
100	Pembayaran Utang Belanja Pemerintah Daerah	0,00	0,00	0,00	0,00

(Dalam Rupiah)

No	Uraian	Anggaran 2019	Realisasi 2019	%	Realisasi 2018
1	2	3	4	5	6
101	Jumlah Pengeluaran (87 s/d 91)	0,00	0,00	0,00	0,00
102	PEMBIAYAAN NETTO (84 - 98)	0,00	0,00	0,00	0,00
103					
104	Sisa Lebih Pembiayaan Anggaran(67 + 99)	(35.727.284.808,00)	(33.179.412.259,37)		0,00

Lumajang, 31 Desember 2019
Kepala Dinas Pertanian Kabupaten Lumajang



PEMERINTAH KABUPATEN LUMAJANG

Hal : 3

PEMERINTAH KABUPATEN LUMAJANG

LAPORAN REALISASI ANGGARAN PENDAPATAN DAN BELANJA

Untuk Tahun yang Berakhir Per 31 Desember 2019 dan 2018 Audited

(Dalam Rupiah)

No	Uraian	Anggaran 2019	Realisasi 2019	%	Realisasi 2018
1	2	3	4	5	6
01	PENDAPATAN				
02	PENDAPATAN ASLI DAERAH				
03	Pendapatan Pajak Daerah	0,00	0,00	0,00	0,00
04	Pendapatan Retribusi Daerah	268.682.400,00	351.263.700,00	130,74	165.641.450,00
05	Pendapatan Hasil Pengelolaan Kekayaan Daerah yang Dipisahkan	0,00	0,00	0,00	0,00
06	Lain-lain PAD yang Sah	1.052.685.600,00	1.025.700.325,00	97,44	998.482.750,00
07	Jumlah Pendapatan Asli Daerah (3 s/d 6)	1.321.368.000,00	1.376.964.025,00	104,21	1.164.124.200,00
08					
09	PENDAPATAN TRANSFER				
10	TRANSFER PEMERINTAH PUSAT - DANA PERIMBANGAN				
11	Dana Bagi Hasil Pajak	0,00	0,00	0,00	0,00
12	Dana Bagi Hasil Sumber Daya Alam	0,00	0,00	0,00	0,00
13	Dana Bagi Hasil Cukai	0,00	0,00	0,00	0,00
14	Dana Alokasi Umum	0,00	0,00	0,00	0,00
15	Dana Alokasi khusus	0,00	0,00	0,00	0,00
16	Jumlah Pendapatan Transfer Dana Perimbangan (11 s/d 14)	0,00	0,00	0,00	0,00
17					
18	TRANSFER PEMERINTAH PUSAT - LAINNYA				
19	Dana Otonomi Khusus	0,00	0,00	0,00	0,00
20	Dana Penyesuaian	0,00	0,00	0,00	0,00
21	Jumlah Pendapatan Transfer Pemerintah Pusat - Lainnya (18 s/d 19)	0,00	0,00	0,00	0,00
22					
23	TRANSFER PEMERINTAH PROVINSI				
24	Pendapatan Bagi Hasil Pajak	0,00	0,00	0,00	0,00
25	Pendapatan Bagi Hasil Lainnya	0,00	0,00	0,00	0,00
26	Jumlah Transfer Pemerintah Provinsi (23 s/d 24)	0,00	0,00	0,00	0,00
27	Total Pendapatan Transfer (15 + 20 + 25)	0,00	0,00	0,00	0,00
28					
29	LAIN-LAIN PENDAPATAN YANG SAH				
30	Pendapatan Hibah	0,00	0,00	0,00	0,00
31	Pendapatan Dana Darurat	0,00	0,00	0,00	0,00
32	Pendapatan Lainnya	0,00	0,00	0,00	0,00
33	Jumlah Lain-lain Pendapatan Yang Sah (29 s/d 31)	0,00	0,00	0,00	0,00
34	JUMLAH PENDAPATAN (7 + 26 + 32)	1.321.368.000,00	1.376.964.025,00	104,21	1.164.124.200,00
35					
36	BELANJA				
37	BELANJA OPERASI				
38	Belanja Pegawai	497.179.225,00	388.935.027,00	0,00	321.160.002,00
39	Belanja Barang	1.379.255.207,00	1.135.397.278,00	82,32	808.471.230,00
40	Bunga	0,00	0,00	0,00	0,00
41	Subsidi	0,00	0,00	0,00	0,00
42	Hibah	0,00	0,00	0,00	0,00
43	Bantuan Sosial	0,00	0,00	0,00	0,00
44	Bantuan Keuangan Partai Politik	0,00	0,00	0,00	0,00
45	Jumlah Belanja Operasi (37 s/d 42)	1.876.434.432,00	1.524.332.305,00	81,24	1.129.631.232,00
46					
47	BELANJA MODAL				
48	Belanja Tanah	0,00	0,00	0,00	0,00
49	Belanja Peralatan dan Mesin	169.907.468,00	128.400.000,00	75,57	380.267.000,00

No	Uraian	Anggaran 2019	Realisasi 2019	%	Realisasi 2018
1	2	3	4	5	6
50	Belanja Gedung dan Bangunan	0,00	0,00	0,00	0,00
51	Belanja Jalan, Irigasi dan Jaringan	0,00	0,00	0,00	0,00
52	Belanja Aset Tetap Lainnya	0,00	0,00	0,00	0,00
54	Belanja Aset Lainnya	0,00	0,00	0,00	0,00
55	Jumlah Belanja Modal (46 s/d 51)	169.907.468,00	128.400.000,00	75,57	380.267.000,00
56	BELANJA TAK TERDUGA				
57	BELANJA TAK TERDUGA	0,00	0,00	0,00	0,00
58	Jumlah Belanja Tak Terduga (55)	0,00	0,00	0,00	0,00
59	JUMLAH BELANJA (43 + 52 + 56)	2.046.341.900,00	1.652.732.305,00	80,77	1.509.898.232,00
60					
61	<u>TRANSFER</u>				
62	TRANSFER/BAGI HASIL KE DESA				
63	Bagi Hasil Pajak	0,00	0,00	0,00	0,00
64	Bagi Hasil Retribusi	0,00	0,00	0,00	0,00
65	Bantuan Keuangan kepada Prov/Kab/Desa	0,00	0,00	0,00	0,00
66					
67	JUMLAH TRANSFER/BAGI HASIL KE DESA (61 s/d 63)	0,00	0,00	0,00	0,00
68	JUMLAH BELANJA DAN TRANSFER (57 + 64)	2.046.341.900,00	1.652.732.305,00	80,77	1.509.898.232,00
69					
70	SURPLUS/DEBIT (33 - 65)	(724.973.900,00)	(275.768.280,00)	38,04	(345.774.032,00)
71					
72	<u>PEMBIAYAAN</u>				
73					
74	PENERIMAAN PEMBIAYAAN				
75	Penggunaan SILPA	0,00	0,00	0,00	0,00
76	Pencairan Dana Cadangan	0,00	0,00	0,00	0,00
77	Hasil Penjualan Kekayaan Daerah yang Dipisahkan	0,00	0,00	0,00	0,00
78	Pinjaman Dalam Negeri - Pemerintah Pusat	0,00	0,00	0,00	0,00
79	Pinjaman Dalam Negeri - Pemerintah Daerah Lainnya	0,00	0,00	0,00	0,00
80	Pinjaman Dalam Negeri - Lembaga Keuangan Bank	0,00	0,00	0,00	0,00
81	Pinjaman Dalam Negeri - Lembaga Keuangan Bukan Bank	0,00	0,00	0,00	0,00
82	Pinjaman Dalam Negeri - Obligasi	0,00	0,00	0,00	0,00
83	Pinjaman Dalam Negeri - Lainnya	0,00	0,00	0,00	0,00
84	Penerimaan Kembali Pinjaman kepada Perusahaan Negara	0,00	0,00	0,00	0,00
85	Penerimaan Kembali Pinjaman kepada Masyarakat	0,00	0,00	0,00	0,00
86	Penerimaan Kembali Pinjaman kepada Pemerintah Daerah Lainnya	0,00	0,00	0,00	0,00
87	Jumlah Penerimaan (72 s/d 83)	0,00	0,00	0,00	0,00
88					
89	PENGELUARAN PEMBIAYAAN				
90	Pembentukan Dana Cadangan	0,00	0,00	0,00	0,00
91	Penyertaan Modal Pemerintah Daerah	0,00	0,00	0,00	0,00
92	Pembayaran Pokok Pinjaman Dalam Negeri - Pemerintah Pusat	0,00	0,00	0,00	0,00
93	Pembayaran Pokok Pinjaman Dalam Negeri - Pemerintah Daerah Lainnya	0,00	0,00	0,00	0,00
94	Pembayaran Pokok Pinjaman Dalam Negeri - Lembaga Keuangan Bank	0,00	0,00	0,00	0,00
95	Pembayaran Pokok Pinjaman Dalam Negeri - Lembaga Keuangan Bukan Bank	0,00	0,00	0,00	0,00
96	Pembayaran Pokok Pinjaman Dalam Negeri - Obligasi	0,00	0,00	0,00	0,00
97	Pembayaran Pokok Pinjaman Dalam Negeri - Lainnya	0,00	0,00	0,00	0,00
98	Pemberian Pinjaman kepada Perusahaan Negara	0,00	0,00	0,00	0,00
99	Pemberian Pinjaman kepada Masyarakat	0,00	0,00	0,00	0,00
100	Pembayaran Utang Belanja Pemerintah Daerah	0,00	0,00	0,00	0,00

(Dalam Rupiah)

No	Uraian	Anggaran 2019	Realisasi 2019	%	Realisasi 2018
1	2	3	4	5	6
101	Jumlah Pengeluaran (87 s/d 91)	0,00	0,00	0,00	0,00
102	PEMBIAYAAN NETTO (84 - 98)	0,00	0,00	0,00	0,00
103					
104	Sisa Lebih Pembiayaan Anggaran(67 + 99)	(724.973.900,00)	(275.768.280,00)	38,09	(345.774.032,00)

Lumajang, 31 Desember 2019
Kepala Puskesmas Bades



PEMERINTAH KABUPATEN LUMAJANG

LAPORAN REALISASI ANGGARAN PENDAPATAN DAN BELANJA

Untuk Tahun yang Berakhir Per 31 Desember 2019

(Dalam Rupiah)

No	Uraian	Anggaran 2019	Realisasi 2019	%	Realisasi 2018
1	2	3	4	5	6
01	PENDAPATAN				
02	PENDAPATAN ASLI DAERAH				
03	Pendapatan Pajak Daerah	0,00	0,00	0,00	-
04	Pendapatan Retribusi Daerah	470.016.800,00	411.683.300,00	87,59	135.654.550,00
05	Pendapatan Hasil Pengelolaan Kekayaan Daerah yang Dipisahkan	0,00	0,00	0,00	-
06	Lain-lain PAD yang Sah	1.634.962.000,00	1.618.510.150,00	98,99	1.449.694.350,00
07	Jumlah Pendapatan Asli Daerah (3 s/d 6)	2.104.978.800,00	2.030.193.450,00	96,45	1.585.348.900,00
08					
09	PENDAPATAN TRANSFER				
10	TRANSFER PEMERINTAH PUSAT - DANA PERIMBANGAN				
11	Dana Bagi Hasil Pajak	0,00	0,00	0,00	-
12	Dana Bagi Hasil Sumber Daya Alam	0,00	0,00	0,00	-
13	Dana Bagi Hasil Cukai	0,00	0,00	0,00	-
14	Dana Alokasi Umum	0,00	0,00	0,00	-
15	Dana Alokasi khusus	0,00	0,00	0,00	-
16	Jumlah Pendapatan Transfer Dana Perimbangan (11 s/d 14)	0,00	0,00	0,00	-
17					
18	TRANSFER PEMERINTAH PUSAT - LAINNYA				
19	Dana Otonomi Khusus	0,00	0,00	0,00	-
20	Dana Penyesuaian	0,00	0,00	0,00	-
21	Jumlah Pendapatan Transfer Pemerintah Pusat - Lainnya (18 s/d 19)	0,00	0,00	0,00	-
22					
23	TRANSFER PEMERINTAH PROVINSI				
24	Pendapatan Bagi Hasil Pajak	0,00	0,00	0,00	-
25	Pendapatan Bagi Hasil Lainnya	0,00	0,00	0,00	-
26	Jumlah Transfer Pemerintah Provinsi (23 s/d 24)	0,00	0,00	0,00	-
27	Total Pendapatan Transfer (15 + 20 + 25)	0,00	0,00	0,00	-
28					
29	LAIN-LAIN PENDAPATAN YANG SAH				
30	Pendapatan Hibah	0,00	0,00	0,00	-
31	Pendapatan Dana Darurat	0,00	0,00	0,00	-
32	Pendapatan Lainnya	0,00	0,00	0,00	-
33	Jumlah Lain-lain Pendapatan Yang Sah (29 s/d 31)	0,00	0,00	0,00	-
34	JUMLAH PENDAPATAN (7 + 26 + 32)	2.104.978.800,00	2.030.193.450,00	96,45	1.585.348.900,00
35					
36	BELANJA				
37	BELANJA OPERASI				
38	Belanja Pegawai	634.686.768,00	466.745.323,00	73,54	425.787.955,00
39	Belanja Barang	1.820.744.456,00	1.318.951.218,00	72,44	934.674.177,00
40	Bunga	0,00	0,00	0,00	-
41	Subsidi	0,00	0,00	0,00	-
42	Hibah	0,00	0,00	0,00	-
43	Bantuan Sosial	0,00	0,00	0,00	-
44	Bantuan Keuangan Partai Politik	0,00	0,00	0,00	-
45	Jumlah Belanja Operasi (37 s/d 42)	2.455.431.224,00	1.785.696.541,00	72,72	1.360.462.132,00
46					
47	BELANJA MODAL				
48	Belanja Tanah	0,00	0,00	0,00	-
49	Belanja Peralatan dan Mesin	526.781.377,00	347.988.500,00	66,06	57.100.000,00

No	Uraian	Anggaran 2019	Realisasi 2019	%	Realisasi 2018
1	2	3	4	5	6
50	Belanja Gedung dan Bangunan	0,00	0,00	0,00	-
51	Belanja Jalan, Irigasi dan Jaringan	0,00	0,00	0,00	-
52	Belanja Aset Tetap Lainnya	0,00	0,00	0,00	-
54	Belanja Aset Lainnya	0,00	0,00	0,00	-
55	Jumlah Belanja Modal (46 s/d 51)	526.781.377,00	347.988.500,00	66,06	57.100.000,00
56	BELANJA TAK TERDUGA				
57	BELANJA TAK TERDUGA	0,00	0,00	0,00	-
58	Jumlah Belanja Tak Terduga (55)	0,00	0,00	0,00	-
59	JUMLAH BELANJA (43 + 52 + 56)	2.982.212.601,00	2.133.685.041,00	71,55	1.417.562.132,00
60					
61	TRANSFER				
62	TRANSFER/BAGI HASIL KE DESA				
63	Bagi Hasil Pajak	0,00	0,00	0,00	-
64	Bagi Hasil Retribusi	0,00	0,00	0,00	-
65	Bantuan Keuangan kepada Prov/Kab/Desa	0,00	0,00	0,00	-
66					
67	JUMLAH TRANSFER/BAGI HASIL KE DESA (61 s/d 63)	0,00	0,00	0,00	-
68	JUMLAH BELANJA DAN TRANSFER (57 + 64)	2.982.212.601,00	2.133.685.041,00	71,55	1.417.562.132,00
69					
70	SURPLUS/DEBIT (33 - 65)	(877.233.801,00)	(103.491.591,00)	11,80	167.786.768,00
71					
72	PEMBIAYAAN				
73					
74	PENERIMAAN PEMBIAYAAN				
75	Penggunaan SILPA	0,00	0,00	0,00	-
76	Pencairan Dana Cadangan	0,00	0,00	0,00	-
77	Hasil Penjualan Kekayaan Daerah yang Dipisahkan	0,00	0,00	0,00	-
78	Pinjaman Dalam Negeri - Pemerintah Pusat	0,00	0,00	0,00	-
79	Pinjaman Dalam Negeri - Pemerintah Daerah Lainnya	0,00	0,00	0,00	-
80	Pinjaman Dalam Negeri - Lembaga Keuangan Bank	0,00	0,00	0,00	-
81	Pinjaman Dalam Negeri - Lembaga Keuangan Bukan Bank	0,00	0,00	0,00	-
82	Pinjaman Dalam Negeri - Obligasi	0,00	0,00	0,00	-
83	Pinjaman Dalam Negeri - Lainnya	0,00	0,00	0,00	-
84	Penerimaan Kembali Pinjaman kepada Perusahaan Negara	0,00	0,00	0,00	-
85	Penerimaan Kembali Pinjaman kepada Masyarakat	0,00	0,00	0,00	-
86	Penerimaan Kembali Pinjaman kepada Pemerintah Daerah Lainnya	0,00	0,00	0,00	-
87	Jumlah Penerimaan (72 s/d 83)	0,00	0,00	0,00	-
88					
89	PENGELUARAN PEMBIAYAAN				
90	Pembentukan Dana Cadangan	0,00	0,00	0,00	-
91	Penyertaan Modal Pemerintah Daerah	0,00	0,00	0,00	-
92	Pembayaran Pokok Pinjaman Dalam Negeri - Pemerintah Pusat	0,00	0,00	0,00	-
93	Pembayaran Pokok Pinjaman Dalam Negeri - Pemerintah Daerah Lainnya	0,00	0,00	0,00	-
94	Pembayaran Pokok Pinjaman Dalam Negeri - Lembaga Keuangan Bank	0,00	0,00	0,00	-
95	Pembayaran Pokok Pinjaman Dalam Negeri - Lembaga Keuangan Bukan Bank	0,00	0,00	0,00	-
96	Pembayaran Pokok Pinjaman Dalam Negeri - Obligasi	0,00	0,00	0,00	-
97	Pembayaran Pokok Pinjaman Dalam Negeri - Lainnya	0,00	0,00	0,00	-
98	Pemberian Pinjaman kepada Perusahaan Negara	0,00	0,00	0,00	-
99	Pemberian Pinjaman kepada Masyarakat	0,00	0,00	0,00	-
100	Pembayaran Utang Belanja Pemerintah Daerah	0,00	0,00	0,00	-

No	Uraian	Anggaran 2019	Realisasi 2019	%	Realisasi 2018
1	2	3	4	5	6
101	Jumlah Pengeluaran (87 s/d 91)	0,00	0,00	0,00	-
102	PEMBIAYAAN NETTO (84 - 98)	0,00	0,00	0,00	-
103					
104	Sisa Lebih Pembiayaan Anggaran(67 + 99)	(877.233.801,00)	(103.491.591,00)		167.786.768,00

Lumajang, 26 Agustus 2020
Kepala UPT Puskesmas Candipuro



drg KRISNA KUMALA DEWI
NIP. 19760811 200604 2 016

PEMERINTAH KABUPATEN LUMAJANG
DINAS KESEHATAN - PUSKESMAS GESANG
LAPORAN REALISASI ANGGARAN PENDAPATAN DAN BELANJA

Untuk Tahun yang Berakhir Per 31 Desember 2019

Audited

(Dalam Rupiah)

No	Uraian	Anggaran 2019	Realisasi 2019	%	Realisasi 2018
1	2	3	4	5	6
01	PENDAPATAN				
02	PENDAPATAN ASLI DAERAH				
03	Pendapatan Pajak Daerah	0,00	0,00	0,00	0,00
04	Pendapatan Retribusi Daerah	362.180.120,00	0,00	0,00	0,00
05	Pendapatan Hasil Pengelolaan Kekayaan Daerah yang Dipisahkan	0,00	0,00	0,00	0,00
06	Lain-lain PAD yang Sah	953.086.180,00	0,00	0,00	0,00
07	Jumlah Pendapatan Asli Daerah (3 s/d 6)	1.315.266.300,00	0,00	0,00	0,00
08					
09	PENDAPATAN TRANSFER				
10	TRANSFER PEMERINTAH PUSAT - DANA PERIMBANGAN				
11	Dana Bagi Hasil Pajak	0,00	0,00	0,00	0,00
12	Dana Bagi Hasil Sumber Daya Alam	0,00	0,00	0,00	0,00
13	Dana Bagi Hasil Cukai	0,00	0,00	0,00	0,00
14	Dana Alokasi Umum	0,00	0,00	0,00	0,00
15	Dana Alokasi khusus	0,00	0,00	0,00	0,00
16	Jumlah Pendapatan Transfer Dana Perimbangan (11 s/d 14)	0,00	0,00	0,00	0,00
17					
18	TRANSFER PEMERINTAH PUSAT - LAINNYA				
19	Dana Otonomi Khusus	0,00	0,00	0,00	0,00
20	Dana Penyesuaian	0,00	0,00	0,00	0,00
21	Jumlah Pendapatan Transfer Pemerintah Pusat - Lainnya (18 s/d 19)	0,00	0,00	0,00	0,00
22					
23	TRANSFER PEMERINTAH PROVINSI				
24	Pendapatan Bagi Hasil Pajak	0,00	0,00	0,00	0,00
25	Pendapatan Bagi Hasil Lainnya	0,00	0,00	0,00	0,00
26	Jumlah Transfer Pemerintah Provinsi (23 s/d 24)	0,00	0,00	0,00	0,00
27	Total Pendapatan Transfer (15 + 20 + 25)	0,00	0,00	0,00	0,00
28					
29	LAIN-LAIN PENDAPATAN YANG SAH				
30	Pendapatan Hibah	0,00	0,00	0,00	0,00
31	Pendapatan Dana Darurat	0,00	0,00	0,00	0,00
32	Pendapatan Lainnya	0,00	0,00	0,00	0,00
33	Jumlah Lain-lain Pendapatan Yang Sah (29 s/d 31)	0,00	0,00	0,00	0,00
34	JUMLAH PENDAPATAN (7 + 26 + 32)	1.315.266.300,00	0,00	0,00	0,00
35					
36	BELANJA				
37	BELANJA OPERASI				
38	Belanja Pegawai	416.578.660,00	0,00	0,00	0,00
39	Belanja Barang	1.481.569.201,00	0,00	0,00	0,00
40	Bunga	0,00	0,00	0,00	0,00
41	Subsidi	0,00	0,00	0,00	0,00
42	Hibah	0,00	0,00	0,00	0,00
43	Bantuan Sosial	0,00	0,00	0,00	0,00
44	Bantuan Keuangan Partai Politik	0,00	0,00	0,00	0,00
45	Jumlah Belanja Operasi (37 s/d 42)	1.898.147.861,00	0,00	0,00	0,00
46					
47	BELANJA MODAL				
48	Belanja Tanah	0,00	0,00	0,00	0,00
49	Belanja Peralatan dan Mesin	122.990.301,00	0,00	0,00	0,00

No	Uraian	Anggaran 2019	Realisasi 2019	%	Realisasi 2018
1	2	3	4	5	6
50	Belanja Gedung dan Bangunan	0,00	0,00	0,00	0,00
51	Belanja Jalan, Irigasi dan Jaringan	0,00	0,00	0,00	0,00
52	Belanja Aset Tetap Lainnya	0,00	0,00	0,00	0,00
54	Belanja Aset Lainnya	0,00	0,00	0,00	0,00
55	Jumlah Belanja Modal (46 s/d 51)	122.990.301,00	0,00	0,00	0,00
56	BELANJA TAK TERDUGA				
57	BELANJA TAK TERDUGA	0,00	0,00	0,00	0,00
58	Jumlah Belanja Tak Terduga (55)	0,00	0,00	0,00	0,00
59	JUMLAH BELANJA (43 + 52 + 56)	2.021.138.162,00	0,00	0,00	0,00
60					
61	<u>TRANSFER</u>				
62	TRANSFER/BAGI HASIL KE DESA				
63	Bagi Hasil Pajak	0,00	0,00	0,00	0,00
64	Bagi Hasil Retribusi	0,00	0,00	0,00	0,00
65	Bantuan Keuangan kepada Prov/Kab/Desa	0,00	0,00	0,00	0,00
66					
67	JUMLAH TRANSFER/BAGI HASIL KE DESA (61 s/d 63)	0,00	0,00	0,00	0,00
68	JUMLAH BELANJA DAN TRANSFER (57 + 64)	2.021.138.162,00	0,00	0,00	0,00
69					
70	SURPLUS/DEBIT (33 - 65)	(705.871.862,00)	0,00	0,00	0,00
71					
72	<u>PEMBIAYAAN</u>				
73					
74	PENERIMAAN PEMBIAYAAN				
75	Penggunaan SILPA	0,00	0,00	0,00	0,00
76	Pencairan Dana Cadangan	0,00	0,00	0,00	0,00
77	Hasil Penjualan Kekayaan Daerah yang Dipisahkan	0,00	0,00	0,00	0,00
78	Pinjaman Dalam Negeri - Pemerintah Pusat	0,00	0,00	0,00	0,00
79	Pinjaman Dalam Negeri - Pemerintah Daerah Lainnya	0,00	0,00	0,00	0,00
80	Pinjaman Dalam Negeri - Lembaga Keuangan Bank	0,00	0,00	0,00	0,00
81	Pinjaman Dalam Negeri - Lembaga Keuangan Bukan Bank	0,00	0,00	0,00	0,00
82	Pinjaman Dalam Negeri - Obligasi	0,00	0,00	0,00	0,00
83	Pinjaman Dalam Negeri - Lainnya	0,00	0,00	0,00	0,00
84	Penerimaan Kembali Pinjaman kepada Perusahaan Negara	0,00	0,00	0,00	0,00
85	Penerimaan Kembali Pinjaman kepada Masyarakat	0,00	0,00	0,00	0,00
86	Penerimaan Kembali Pinjaman kepada Pemerintah Daerah Lainnya	0,00	0,00	0,00	0,00
87	Jumlah Penerimaan (72 s/d 83)	0,00	0,00	0,00	0,00
88					
89	PENGELUARAN PEMBIAYAAN				
90	Pembentukan Dana Cadangan	0,00	0,00	0,00	0,00
91	Penyertaan Modal Pemerintah Daerah	0,00	0,00	0,00	0,00
92	Pembayaran Pokok Pinjaman Dalam Negeri - Pemerintah Pusat	0,00	0,00	0,00	0,00
93	Pembayaran Pokok Pinjaman Dalam Negeri - Pemerintah Daerah Lainnya	0,00	0,00	0,00	0,00
94	Pembayaran Pokok Pinjaman Dalam Negeri - Lembaga Keuangan Bank	0,00	0,00	0,00	0,00
95	Pembayaran Pokok Pinjaman Dalam Negeri - Lembaga Keuangan Bukan Bank	0,00	0,00	0,00	0,00
96	Pembayaran Pokok Pinjaman Dalam Negeri - Obligasi	0,00	0,00	0,00	0,00
97	Pembayaran Pokok Pinjaman Dalam Negeri - Lainnya	0,00	0,00	0,00	0,00
98	Pemberian Pinjaman kepada Perusahaan Negara	0,00	0,00	0,00	0,00
99	Pemberian Pinjaman kepada Masyarakat	0,00	0,00	0,00	0,00
100	Pembayaran Utang Belanja Pemerintah Daerah	0,00	0,00	0,00	0,00

(Dalam Rupiah)

No	Uraian	Anggaran 2019	Realisasi 2019	%	Realisasi 2018
1	2	3	4	5	6
101	Jumlah Pengeluaran (87 s/d 91)	0,00	0,00	0,00	0,00
102	PEMBIAYAAN NETTO (84 - 98)	0,00	0,00	0,00	0,00
103					
104	Sisa Lebih Pembiayaan Anggaran(67 + 99)	(705.871.862,00)	0,00		0,00

Lumajang, 31 Desember 2019
Kepala Puskesmas Gesang



dr. SITI FATMAWATI
NIP. 19720207 200604 2 028

PEMERINTAH KABUPATEN LUMAJANG
LAPORAN REALISASI ANGGARAN PENDAPATAN DAN BELANJA

Untuk Tahun yang Berakhir Per 31 Desember 2019

(Dalam Rupiah)

No	Uraian	Anggaran 2019	Realisasi 2019	%	Realisasi 2018
1	2	3	4	5	6
01	<u>PENDAPATAN</u>				
02	PENDAPATAN ASLI DAERAH				
03	Pendapatan Pajak Daerah	0,00	0,00	0,00	0,00
04	Pendapatan Retribusi Daerah	961.644.200,00	909.884.400,00	94,62	523,020,550.00
05	Pendapatan Hasil Pengelolaan Kekayaan Daerah yang Dipisahkan	0,00	0,00	0,00	0,00
06	Lain-lain PAD yang Sah	2.050.806.000,00	1.984.855.750,00	96,78	1,982,410,800.00
07	Jumlah Pendapatan Asli Daerah (3 s/d 6)	3.012.450.200,00	2.894.740.150,00	96,09	2,505,431,350.00
08					
09	PENDAPATAN TRANSFER				
10	TRANSFER PEMERINTAH PUSAT - DANA PERIMBANGAN				
11	Dana Bagi Hasil Pajak	0,00	0,00	0,00	0,00
12	Dana Bagi Hasil Sumber Daya Alam	0,00	0,00	0,00	0,00
13	Dana Bagi Hasil Cukai	0,00	0,00	0,00	0,00
14	Dana Alokasi Umum	0,00	0,00	0,00	0,00
15	Dana Alokasi khusus	0,00	0,00	0,00	0,00
16	Jumlah Pendapatan Transfer Dana Perimbangan (11 s/d 14)	0,00	0,00	0,00	0,00
17					
18	TRANSFER PEMERINTAH PUSAT - LAINNYA				
19	Dana Otonomi Khusus	0,00	0,00	0,00	0,00
20	Dana Penyesuaian	0,00	0,00	0,00	0,00
21	Jumlah Pendapatan Transfer Pemerintah Pusat - Lainnya (18 s/d 19)	0,00	0,00	0,00	0,00
22					
23	TRANSFER PEMERINTAH PROVINSI				
24	Pendapatan Bagi Hasil Pajak	0,00	0,00	0,00	0,00
25	Pendapatan Bagi Hasil Lainnya	0,00	0,00	0,00	0,00
26	Jumlah Transfer Pemerintah Provinsi (23 s/d 24)	0,00	0,00	0,00	0,00
27	Total Pendapatan Transfer (15 + 20 + 25)	0,00	0,00	0,00	0,00
28					
29	LAIN-LAIN PENDAPATAN YANG SAH				
30	Pendapatan Hibah	0,00	0,00	0,00	0,00
31	Pendapatan Dana Darurat	0,00	0,00	0,00	0,00
32	Pendapatan Lainnya	0,00	0,00	0,00	0,00
33	Jumlah Lain-lain Pendapatan Yang Sah (29 s/d 31)	0,00	0,00	0,00	0,00
34	JUMLAH PENDAPATAN (7 + 26 + 32)	3.012.450.200,00	2.894.740.150,00	96,09	2,505,431,350.00
35					
36	<u>BELANJA</u>				
37	BELANJA OPERASI				
38	Belanja Pegawai	1.129.407.600,00	906.589.357,00	0,00	897,650,030.00
39	Belanja Barang	2.354.025.466,00	1.986.424.208,00	84,38	1,607,050,560.00
40	Bunga	0,00	0,00	0,00	0,00
41	Subsidi	0,00	0,00	0,00	0,00

42	Hibah	0,00	0,00	0,00	0.00
43	Bantuan Sosial	0,00	0,00	0,00	0.00
44	Bantuan Keuangan Partai Politik	0,00	0,00	0,00	0.00
45	Jumlah Belanja Operasi (37 s/d 42)	3.483.433.066,00	2.893.013.565,00	83,05	2,504,700,590.00
46					
47	BELANJA MODAL				
48	Belanja Tanah	0,00	0,00	0,00	0.00
49	Belanja Peralatan dan Mesin	585.433.806,00	369.001.750,00	63,03	529,799,500.00

PEMERINTAH KABUPATEN LUMAJANG

Hal : 1

(Dalam Rupiah)

No	Uraian	Anggaran 2019	Realisasi 2019	%	Realisasi 2018
1	2	3	4	5	6
50	Belanja Gedung dan Bangunan	47.060.250,00	45.431.000,00	96,54	0,00
51	Belanja Jalan, Irigasi dan Jaringan	0,00	0,00	0,00	0,00
52	Belanja Aset Tetap Lainnya	0,00	0,00	0,00	0,00
54	Belanja Aset Lainnya	0,00	0,00	0,00	0,00
55	Jumlah Belanja Modal (46 s/d 51)	632.494.056,00	414.432.750,00	65,52	529,799,500,00
56	BELANJA TAK TERDUGA				
57	Belanja Tak Terduga	0,00	0,00	0,00	0,00
58	Jumlah Belanja Tak Terduga (55)	0,00	0,00	0,00	0,00
59	JUMLAH BELANJA (43 + 52 + 56)	4.115.927.122,00	3.307.446.315,00	80,36	3,034,500,090,00
60					
61	<u>TRANSFER</u>				
62	TRANSFER/BAGI HASIL KE DESA				
63	Bagi Hasil Pajak	0,00	0,00	0,00	0,00
64	Bagi Hasil Retribusi	0,00	0,00	0,00	0,00
65	Bantuan Keuangan kepada Prov/Kab/Desa	0,00	0,00	0,00	0,00
66					
67	JUMLAH TRANSFER/BAGI HASIL KE DESA (61 s/d 63)	0,00	0,00	0,00	0,00
68	JUMLAH BELANJA DAN TRANSFER (57 + 64)	4.115.927.122,00	3.307.446.315,00	80,36	3,034,500,090,00
69					
70	SURPLUS/DEBIT (33 - 65)	(1.103.476.922,00)	(412.706.165,00)	37,40	(529,068,740,00)
71					
72	<u>PEMBIAYAAN</u>				
73					
74	PENERIMAAN PEMBIAYAAN				
75	Penggunaan SILPA	0,00	0,00	0,00	0,00
76	Pencairan Dana Cadangan	0,00	0,00	0,00	0,00
77	Hasil Penjualan Kekayaan Daerah yang Dipisahkan	0,00	0,00	0,00	0,00
78	Pinjaman Dalam Negeri - Pemerintah Pusat	0,00	0,00	0,00	0,00
79	Pinjaman Dalam Negeri - Pemerintah Daerah Lainnya	0,00	0,00	0,00	0,00
80	Pinjaman Dalam Negeri - Lembaga Keuangan Bank	0,00	0,00	0,00	0,00
81	Pinjaman Dalam Negeri - Lembaga Keuangan Bukan Bank	0,00	0,00	0,00	0,00
82	Pinjaman Dalam Negeri - Obligasi	0,00	0,00	0,00	0,00
83	Pinjaman Dalam Negeri - Lainnya	0,00	0,00	0,00	0,00
84	Penerimaan Kembali Pinjaman kepada Perusahaan Negara	0,00	0,00	0,00	0,00
85	Penerimaan Kembali Pinjaman kepada Masyarakat	0,00	0,00	0,00	0,00
86	Penerimaan Kembali Pinjaman kepada Pemerintah Daerah Lainnya	0,00	0,00	0,00	0,00
87	Jumlah Penerimaan (72 s/d 83)	0,00	0,00	0,00	0,00
88					
89	PENGELUARAN PEMBIAYAAN				
90	Pembentukan Dana Cadangan	0,00	0,00	0,00	0,00
91	Penyertaan Modal Pemerintah Daerah	0,00	0,00	0,00	0,00
92	Pembayaran Pokok Pinjaman Dalam Negeri - Pemerintah Pusat	0,00	0,00	0,00	0,00
93	Pembayaran Pokok Pinjaman Dalam Negeri - Pemerintah Daerah Lainnya	0,00	0,00	0,00	0,00
94	Pembayaran Pokok Pinjaman Dalam Negeri - Lembaga Keuangan Bank	0,00	0,00	0,00	0,00

95	Pembayaran Pokok Pinjaman Dalam Negeri - Lembaga Keuangan Bukan Bank	0,00	0,00	0,00	0,00
96	Pembayaran Pokok Pinjaman Dalam Negeri - Obligasi	0,00	0,00	0,00	0,00
97	Pembayaran Pokok Pinjaman Dalam Negeri - Lainnya	0,00	0,00	0,00	0,00
98	Pemberian Pinjaman kepada Perusahaan Negara	0,00	0,00	0,00	0,00
99	Pemberian Pinjaman kepada Masyarakat	0,00	0,00	0,00	0,00
100	Pembayaran Utang Belanja Pemerintah Daerah	0,00	0,00	0,00	0,00

PEMERINTAH KABUPATEN LUMAJANG

(Dalam Rupiah)

No	Uraian	Anggaran 2019	Realisasi 2019	%	Realisasi 2018
1	2	3	4	5	6
101	Jumlah Pengeluaran (87 s/d 91)	0,00	0,00	0,00	0,00
102	PEMBIAYAAN NETTO (84 - 98)	0,00	0,00	0,00	0,00
103					
104	Sisa Lebih Pembiayaan Anggaran(67 + 99)	(1.103.476.922,00)	(412.706.165,00)	37,40	0,00

Lumajang, 26 Agustus 2020
Kepala Puskesmas Jatiroto



dr. Tanti Umiyati
19710503 200501 2 009

PEMERINTAH KABUPATEN LUMAJANG

Hal : 3

PEMERINTAH KABUPATEN LUMAJANG

LAPORAN REALISASI ANGGARAN PENDAPATAN DAN BELANJA

Untuk Tahun yang Berakhir Per 31 Desember 2019

Audited

(Dalam Rupiah)

No	Uraian	Anggaran 2019	Realisasi 2019	%	Realisasi 2018
1	2	3	4	5	6
01	PENDAPATAN				
02	PENDAPATAN ASLI DAERAH				
03	Pendapatan Pajak Daerah	0,00	0,00	0,00	0,00
04	Pendapatan Retribusi Daerah	466.765.640,00	495.065.055,00	106,06	207.287.400,00
05	Pendapatan Hasil Pengelolaan Kekayaan Daerah yang Dipisahkan	0,00	0,00	0,00	0,00
06	Lain-lain PAD yang Sah	2.060.571.360,00	2.020.456.650,00	98,05	1.881.868.200,00
07	Jumlah Pendapatan Asli Daerah (3 s/d 6)	2.527.337.000,00	2.515.521.705,00	99,53	2.089.155.600,00
08					
09	PENDAPATAN TRANSFER				
10	TRANSFER PEMERINTAH PUSAT - DANA PERIMBANGAN				
11	Dana Bagi Hasil Pajak	0,00	0,00	0,00	0,00
12	Dana Bagi Hasil Sumber Daya Alam	0,00	0,00	0,00	0,00
13	Dana Bagi Hasil Cukai	0,00	0,00	0,00	0,00
14	Dana Alokasi Umum	0,00	0,00	0,00	0,00
15	Dana Alokasi khusus	0,00	0,00	0,00	0,00
16	Jumlah Pendapatan Transfer Dana Perimbangan (11 s/d 14)	0,00	0,00	0,00	0,00
17					
18	TRANSFER PEMERINTAH PUSAT - LAINNYA				
19	Dana Otonomi Khusus	0,00	0,00	0,00	0,00
20	Dana Penyesuaian	0,00	0,00	0,00	0,00
21	Jumlah Pendapatan Transfer Pemerintah Pusat - Lainnya (18 s/d 19)	0,00	0,00	0,00	0,00
22					
23	TRANSFER PEMERINTAH PROVINSI				
24	Pendapatan Bagi Hasil Pajak	0,00	0,00	0,00	0,00
25	Pendapatan Bagi Hasil Lainnya	0,00	0,00	0,00	0,00
26	Jumlah Transfer Pemerintah Provinsi (23 s/d 24)	0,00	0,00	0,00	0,00
27	Total Pendapatan Transfer (15 + 20 + 25)	0,00	0,00	0,00	0,00
28					
29	LAIN-LAIN PENDAPATAN YANG SAH				
30	Pendapatan Hibah	0,00	0,00	0,00	0,00
31	Pendapatan Dana Darurat	0,00	0,00	0,00	0,00
32	Pendapatan Lainnya	0,00	0,00	0,00	0,00
33	Jumlah Lain-lain Pendapatan Yang Sah (29 s/d 31)	0,00	0,00	0,00	0,00
34	JUMLAH PENDAPATAN (7 + 26 + 32)	2.527.337.000,00	2.515.521.705,00	99,53	2.089.155.600,00
35					
36	BELANJA				
37	BELANJA OPERASI				
38	Belanja Pegawai	928.652.295,00	651.566.542,00	70,16	658.796.408,00
39	Belanja Barang	2.271.178.303,00	1.817.546.736,00	80,03	1.409.908.305,00
40	Bunga	0,00	0,00	0,00	0,00
41	Subsidi	0,00	0,00	0,00	0,00
42	Hibah	0,00	0,00	0,00	0,00
43	Bantuan Sosial	0,00	0,00	0,00	0,00
44	Bantuan Keuangan Partai Politik	0,00	0,00	0,00	0,00
45	Jumlah Belanja Operasi (37 s/d 42)	3.199.830.598,00	2.469.113.278,00	77,16	2.068.704.713,00
46					
47	BELANJA MODAL				
48	Belanja Tanah	0,00	0,00	0,00	0,00
49	Belanja Peralatan dan Mesin	509.898.246,00	447.384.750,00	87,74	196.855.000,00

(Dalam Rupiah)

No	Uraian	Anggaran 2019	Realisasi 2019	%	Realisasi 2018
1	2	3	4	5	6
50	Belanja Gedung dan Bangunan	16.200.000,00	16.147.000,00	99,67	72.124.000,00
51	Belanja Jalan, Irigasi dan Jaringan	0,00	0,00	0,00	0,00
52	Belanja Aset Tetap Lainnya	0,00	0,00	0,00	0,00
54	Belanja Aset Lainnya	0,00	0,00	0,00	0,00
55	Jumlah Belanja Modal (46 s/d 51)	526.098.246,00	463.531.750,00	88,11	268.979.000,00
56	BELANJA TAK TERDUGA				
57	Belanja Tak Terduga	0,00	0,00	0,00	0,00
58	Jumlah Belanja Tak Terduga (55)	0,00	0,00	0,00	0,00
59	JUMLAH BELANJA (43 + 52 + 56)	3.725.928.844,00	2.932.645.028,00	78,71	2.337.683.713,00
60					
61	TRANSFER				
62	TRANSFER/BAGI HASIL KE DESA				
63	Bagi Hasil Pajak	0,00	0,00	0,00	0,00
64	Bagi Hasil Retribusi	0,00	0,00	0,00	0,00
65	Bantuan Keuangan kepada Prov/Kab/Desa	0,00	0,00	0,00	0,00
66					
67	JUMLAH TRANSFER/BAGI HASIL KE DESA (61 s/d 63)	0,00	0,00	0,00	0,00
68	JUMLAH BELANJA DAN TRANSFER (57 + 64)	3.725.928.844,00	2.932.645.028,00	78,71	2.337.683.713,00
69					
70	SURPLUS/DEBIT (33 - 65)	(1.198.591.844,00)	(417.123.323,00)	34,80	(248.528.113,00)
71					
72	PEMBIAYAAN				
73					
74	PENERIMAAN PEMBIAYAAN				
75	Penggunaan SILPA	0,00	0,00	0,00	0,00
76	Pencairan Dana Cadangan	0,00	0,00	0,00	0,00
77	Hasil Penjualan Kekayaan Daerah yang Dipisahkan	0,00	0,00	0,00	0,00
78	Pinjaman Dalam Negeri - Pemerintah Pusat	0,00	0,00	0,00	0,00
79	Pinjaman Dalam Negeri - Pemerintah Daerah Lainnya	0,00	0,00	0,00	0,00
80	Pinjaman Dalam Negeri - Lembaga Keuangan Bank	0,00	0,00	0,00	0,00
81	Pinjaman Dalam Negeri - Lembaga Keuangan Bukan Bank	0,00	0,00	0,00	0,00
82	Pinjaman Dalam Negeri - Obligasi	0,00	0,00	0,00	0,00
83	Pinjaman Dalam Negeri - Lainnya	0,00	0,00	0,00	0,00
84	Penerimaan Kembali Pinjaman kepada Perusahaan Negara	0,00	0,00	0,00	0,00
85	Penerimaan Kembali Pinjaman kepada Masyarakat	0,00	0,00	0,00	0,00
86	Penerimaan Kembali Pinjaman kepada Pemerintah Daerah Lainnya	0,00	0,00	0,00	0,00
87	Jumlah Penerimaan (72 s/d 83)	0,00	0,00	0,00	0,00
88					
89	PENGELUARAN PEMBIAYAAN				
90	Pembentukan Dana Cadangan	0,00	0,00	0,00	0,00
91	Penyertaan Modal Pemerintah Daerah	0,00	0,00	0,00	0,00
92	Pembayaran Pokok Pinjaman Dalam Negeri - Pemerintah Pusat	0,00	0,00	0,00	0,00
93	Pembayaran Pokok Pinjaman Dalam Negeri - Pemerintah Daerah Lainnya	0,00	0,00	0,00	0,00
94	Pembayaran Pokok Pinjaman Dalam Negeri - Lembaga Keuangan Bank	0,00	0,00	0,00	0,00
95	Pembayaran Pokok Pinjaman Dalam Negeri - Lembaga Keuangan Bukan Bank	0,00	0,00	0,00	0,00
96	Pembayaran Pokok Pinjaman Dalam Negeri - Obligasi	0,00	0,00	0,00	0,00
97	Pembayaran Pokok Pinjaman Dalam Negeri - Lainnya	0,00	0,00	0,00	0,00
98	Pemberian Pinjaman kepada Perusahaan Negara	0,00	0,00	0,00	0,00
99	Pemberian Pinjaman kepada Masyarakat	0,00	0,00	0,00	0,00
100	Pembayaran Utang Belanja Pemerintah Daerah	0,00	0,00	0,00	0,00

(Dalam Rupiah)

No	Uraian	Anggaran 2019	Realisasi 2019	%	Realisasi 2018
1	2	3	4	5	6
101	Jumlah Pengeluaran (87 s/d 91)	0,00	0,00	0,00	0,00
102	PEMBIAYAAN NETTO (84 - 98)	0,00	0,00	0,00	0,00
103					
104	Sisa Lebih Pembiayaan Anggaran(67 + 99)	(1.198.591.844,00)	(417.123.323,00)		(248.528.113,00)

Lumajang, 26 Agustus 2020
Kepala Puskesmas Kedungjajang



dr. ZAHROTUL ILMIYAH
19720217 200212 2 003

PEMERINTAH KABUPATEN LUMAJANG

LAPORAN REALISASI ANGGARAN PENDAPATAN DAN BELANJA

Untuk Tahun yang Berakhir Per 31 Desember 2019

(Dalam Rupiah)

No	Uraian	Anggaran 2019	Realisasi 2019	%	Realisasi 2018
1	2	3	4	5	6
01	PENDAPATAN				
02	PENDAPATAN ASLI DAERAH				
03	Pendapatan Pajak Daerah	0,00	0,00	0,00	0,00
04	Pendapatan Retribusi Daerah	1.080.900.000,00	1.104.999.200,00	102,23	507,867,000.00
05	Pendapatan Hasil Pengelolaan Kekayaan Daerah yang Dipisahkan	0,00	0,00	0,00	0,00
06	Lain-lain PAD yang Sah	2.233.525.000,00	2.338.667.800,00	104,71	2,139,072,000.00
07	Jumlah Pendapatan Asli Daerah (3 s/d 6)	3.314.425.000,00	3.443.667.000,00	103,90	2,646,939,000.00
08					
09	PENDAPATAN TRANSFER				
10	TRANSFER PEMERINTAH PUSAT - DANA PERIMBANGAN				
11	Dana Bagi Hasil Pajak	0,00	0,00	0,00	0,00
12	Dana Bagi Hasil Sumber Daya Alam	0,00	0,00	0,00	0,00
13	Dana Bagi Hasil Cukai	0,00	0,00	0,00	0,00
14	Dana Alokasi Umum	0,00	0,00	0,00	0,00
15	Dana Alokasi khusus	0,00	0,00	0,00	0,00
16	Jumlah Pendapatan Transfer Dana Perimbangan (11 s/d 14)	0,00	0,00	0,00	0,00
17					
18	TRANSFER PEMERINTAH PUSAT - LAINNYA				
19	Dana Otonomi Khusus	0,00	0,00	0,00	0,00
20	Dana Penyesuaian	0,00	0,00	0,00	0,00
21	Jumlah Pendapatan Transfer Pemerintah Pusat - Lainnya (18 s/d 19)	0,00	0,00	0,00	0,00
22					
23	TRANSFER PEMERINTAH PROVINSI				
24	Pendapatan Bagi Hasil Pajak	0,00	0,00	0,00	0,00
25	Pendapatan Bagi Hasil Lainnya	0,00	0,00	0,00	0,00
26	Jumlah Transfer Pemerintah Provinsi (23 s/d 24)	0,00	0,00	0,00	0,00
27	Total Pendapatan Transfer (15 + 20 + 25)	0,00	0,00	0,00	0,00
28					
29	LAIN-LAIN PENDAPATAN YANG SAH				
30	Pendapatan Hibah	0,00	0,00	0,00	0,00
31	Pendapatan Dana Darurat	0,00	0,00	0,00	0,00
32	Pendapatan Lainnya	0,00	0,00	0,00	0,00
33	Jumlah Lain-lain Pendapatan Yang Sah (29 s/d 31)	0,00	0,00	0,00	0,00
34	JUMLAH PENDAPATAN (7 + 26 + 32)	3.314.425.000,00	3.443.667.000,00	103,90	2,646,939,000.00
35					
36	BELANJA				
37	BELANJA OPERASI				
38	Belanja Pegawai	1.330.282.113,00	1.041.696.223,00	78,31	1,004,205,275.00
39	Belanja Barang	2.539.563.548,00	2.128.322.657,00	83,81	1,625,141,526.00
40	Bunga	0,00	0,00	0,00	0,00
41	Subsidi	0,00	0,00	0,00	0,00
42	Hibah	0,00	0,00	0,00	0,00
43	Bantuan Sosial	0,00	0,00	0,00	0,00
44	Bantuan Keuangan Partai Politik	0,00	0,00	0,00	0,00
45	Jumlah Belanja Operasi (37 s/d 42)	3.869.845.661,00	3.170.018.880,00	81,92	2,629,346,801.00
46					
47	BELANJA MODAL				
48	Belanja Tanah	0,00	0,00	0,00	0,00
49	Belanja Peralatan dan Mesin	401.388.173,00	312.924.000,00	77,96	47,688,700.00

No	Uraian	Anggaran 2019	Realisasi 2019	%	Realisasi 2018
1	2	3	4	5	6
50	Belanja Gedung dan Bangunan	49.680.000,00	0,00	0,00	43,308,800.00
51	Belanja Jalan, Irigasi dan Jaringan	0,00	0,00	0,00	0,00
52	Belanja Aset Tetap Lainnya	0,00	0,00	0,00	0,00
54	Belanja Aset Lainnya	0,00	0,00	0,00	0,00
55	Jumlah Belanja Modal (46 s/d 51)	451.068.173,00	312.924.000,00	69,37	90,997,500.00
56	BELANJA TAK TERDUGA				
57	BELANJA TAK TERDUGA	0,00	0,00	0,00	0,00
58	Jumlah Belanja Tak Terduga (55)	0,00	0,00	0,00	0,00
59	JUMLAH BELANJA (43 + 52 + 56)	4.320.913.834,00	3.482.942.880,00	80,61	2,720,344,301.00
60					
61	TRANSFER				
62	TRANSFER/BAGI HASIL KE DESA				
63	Bagi Hasil Pajak	0,00	0,00	0,00	0,00
64	Bagi Hasil Retribusi	0,00	0,00	0,00	0,00
65	Bantuan Keuangan kepada Prov/Kab/Desa	0,00	0,00	0,00	0,00
66					
67	JUMLAH TRANSFER/BAGI HASIL KE DESA (61 s/d 63)	0,00	0,00	0,00	0,00
68	JUMLAH BELANJA DAN TRANSFER (57 + 64)	4.320.913.834,00	3.482.942.880,00	80,61	2,720,344,301.00
69					
70	SURPLUS/DEBIT (33 - 65)	(1.006.488.834,00)	(39.275.880,00)	3,90	(73,405,301.00)
71					
72	PEMBIAYAAN				
73					
74	PENERIMAAN PEMBIAYAAN				
75	Penggunaan SILPA	0,00	0,00	0,00	0,00
76	Pencairan Dana Cadangan	0,00	0,00	0,00	0,00
77	Hasil Penjualan Kekayaan Daerah yang Dipisahkan	0,00	0,00	0,00	0,00
78	Pinjaman Dalam Negeri - Pemerintah Pusat	0,00	0,00	0,00	0,00
79	Pinjaman Dalam Negeri - Pemerintah Daerah Lainnya	0,00	0,00	0,00	0,00
80	Pinjaman Dalam Negeri - Lembaga Keuangan Bank	0,00	0,00	0,00	0,00
81	Pinjaman Dalam Negeri - Lembaga Keuangan Bukan Bank	0,00	0,00	0,00	0,00
82	Pinjaman Dalam Negeri - Obligasi	0,00	0,00	0,00	0,00
83	Pinjaman Dalam Negeri - Lainnya	0,00	0,00	0,00	0,00
84	Penerimaan Kembali Pinjaman kepada Perusahaan Negara	0,00	0,00	0,00	0,00
85	Penerimaan Kembali Pinjaman kepada Masyarakat	0,00	0,00	0,00	0,00
86	Penerimaan Kembali Pinjaman kepada Pemerintah Daerah Lainnya	0,00	0,00	0,00	0,00
87	Jumlah Penerimaan (72 s/d 83)	0,00	0,00	0,00	0,00
88					
89	PENGELUARAN PEMBIAYAAN				
90	Pembentukan Dana Cadangan	0,00	0,00	0,00	0,00
91	Penyertaan Modal Pemerintah Daerah	0,00	0,00	0,00	0,00
92	Pembayaran Pokok Pinjaman Dalam Negeri - Pemerintah Pusat	0,00	0,00	0,00	0,00
93	Pembayaran Pokok Pinjaman Dalam Negeri - Pemerintah Daerah Lainnya	0,00	0,00	0,00	0,00
94	Pembayaran Pokok Pinjaman Dalam Negeri - Lembaga Keuangan Bank	0,00	0,00	0,00	0,00
95	Pembayaran Pokok Pinjaman Dalam Negeri - Lembaga Keuangan Bukan Bank	0,00	0,00	0,00	0,00
96	Pembayaran Pokok Pinjaman Dalam Negeri - Obligasi	0,00	0,00	0,00	0,00
97	Pembayaran Pokok Pinjaman Dalam Negeri - Lainnya	0,00	0,00	0,00	0,00
98	Pemberian Pinjaman kepada Perusahaan Negara	0,00	0,00	0,00	0,00
99	Pemberian Pinjaman kepada Masyarakat	0,00	0,00	0,00	0,00
100	Pembayaran Utang Belanja Pemerintah Daerah	0,00	0,00	0,00	0,00

(Dalam Rupiah)

No	Uraian	Anggaran 2019	Realisasi 2019	%	Realisasi 2018
1	2	3	4	5	6
101	Jumlah Pengeluaran (87 s/d 91)	0,00	0,00	0,00	0,00
102	PEMBIAYAAN NETTO (84 - 98)	0,00	0,00	0,00	0,00
103					
104	Sisa Lebih Pembiayaan Anggaran(67 + 99)	(1.006.488.834,00)	(39.275.880,00)		(73.405,301.00)

26 Agustus 2020
Kepala Puskesmas Kunir

Drg. NURANI
NIP. 19710613200604 2 021



PEMERINTAH KABUPATEN LUMAJANG

LAPORAN REALISASI ANGGARAN PENDAPATAN DAN BELANJA

Untuk Tahun yang Berakhir Per 31 Desember 2019

(Dalam Rupiah)

No	Uraian	Anggaran 2019	Realisasi 2019	%	Realisasi 2018
1	2	3	4	5	6
01	PENDAPATAN				
02	PENDAPATAN ASLI DAERAH				
03	Pendapatan Pajak Daerah	0,00	0,00	0,00	0,00
04	Pendapatan Retribusi Daerah	504.541.371,00	431.058.700,00	85,44	234.455.300,00
05	Pendapatan Hasil Pengelolaan Kekayaan Daerah yang Dipisahkan	0,00	0,00	0,00	0,00
06	Lain-lain PAD yang Sah	1.053.682.720,00	1.099.561.900,00	104,35	981.528.300,00
07	Jumlah Pendapatan Asli Daerah (3 s/d 6)	1.558.224.091,00	1.530.620.600,00	98,23	1.215.983.600,00
08					
09	PENDAPATAN TRANSFER				
10	TRANSFER PEMERINTAH PUSAT - DANA PERIMBANGAN				
11	Dana Bagi Hasil Pajak	0,00	0,00	0,00	0,00
12	Dana Bagi Hasil Sumber Daya Alam	0,00	0,00	0,00	0,00
13	Dana Bagi Hasil Cukai	0,00	0,00	0,00	0,00
14	Dana Alokasi Umum	0,00	0,00	0,00	0,00
15	Dana Alokasi khusus	0,00	0,00	0,00	0,00
16	Jumlah Pendapatan Transfer Dana Perimbangan (11 s/d 14)	0,00	0,00	0,00	0,00
17					
18	TRANSFER PEMERINTAH PUSAT - LAINNYA				
19	Dana Otonomi Khusus	0,00	0,00	0,00	0,00
20	Dana Penyesuaian	0,00	0,00	0,00	0,00
21	Jumlah Pendapatan Transfer Pemerintah Pusat - Lainnya (18 s/d 19)	0,00	0,00	0,00	0,00
22					
23	TRANSFER PEMERINTAH PROVINSI				
24	Pendapatan Bagi Hasil Pajak	0,00	0,00	0,00	0,00
25	Pendapatan Bagi Hasil Lainnya	0,00	0,00	0,00	0,00
26	Jumlah Transfer Pemerintah Provinsi (23 s/d 24)	0,00	0,00	0,00	0,00
27	Total Pendapatan Transfer (15 + 20 + 25)	0,00	0,00	0,00	0,00
28					
29	LAIN-LAIN PENDAPATAN YANG SAH				
30	Pendapatan Hibah	0,00	0,00	0,00	0,00
31	Pendapatan Dana Darurat	0,00	0,00	0,00	0,00
32	Pendapatan Lainnya	0,00	0,00	0,00	0,00
33	Jumlah Lain-lain Pendapatan Yang Sah (29 s/d 31)	0,00	0,00	0,00	0,00
34	JUMLAH PENDAPATAN (7 + 26 + 32)	1.558.224.091,00	1.530.620.600,00	98,23	1.215.983.600,00
35					
36	BELANJA				
37	BELANJA OPERASI				
38	Belanja Pegawai	661.454.572,00	519.796.629,00	0,00	291.245.483,00
39	Belanja Barang	1.636.426.412,00	1.345.107.917,00	82,20	982.549.807,00
40	Bunga	0,00	0,00	0,00	0,00
41	Subsidi	0,00	0,00	0,00	0,00
42	Hibah	0,00	0,00	0,00	0,00
43	Bantuan Sosial	0,00	0,00	0,00	0,00
44	Bantuan Keuangan Partai Politik	0,00	0,00	0,00	0,00
45	Jumlah Belanja Operasi (37 s/d 42)	2.297.880.984,00	1.864.904.546,00	81,16	1.273.795.290,00
46					
47	BELANJA MODAL				
48	Belanja Tanah	0,00	0,00	0,00	0,00
49	Belanja Peralatan dan Mesin	191.828.125,00	190.986.500,00	99,56	87.350.500,00

No	Uraian	Anggaran 2019	Realisasi 2019	%	Realisasi 2018
1	2	3	4	5	6
50	Belanja Gedung dan Bangunan	0,00	0,00	0,00	18.422.000,00
51	Belanja Jalan, Irigasi dan Jaringan	0,00	0,00	0,00	0,00
52	Belanja Aset Tetap Lainnya	0,00	0,00	0,00	0,00
54	Belanja Aset Lainnya	0,00	0,00	0,00	0,00
55	Jumlah Belanja Modal (46 s/d 51)	191.828.125,00	190.986.500,00	99,56	105.772.500,00
56	BELANJA TAK TERDUGA				
57	BELANJA TAK TERDUGA	0,00	0,00	0,00	0,00
58	Jumlah Belanja Tak Terduga (55)	0,00	0,00	0,00	0,00
59	JUMLAH BELANJA (43 + 52 + 56)	2.489.709.109,00	2.055.891.046,00	82,58	1.379.567.790,00
60					
61	TRANSFER				
62	TRANSFER/BAGI HASIL KE DESA				
63	Bagi Hasil Pajak	0,00	0,00	0,00	0,00
64	Bagi Hasil Retribusi	0,00	0,00	0,00	0,00
65	Bantuan Keuangan kepada Prov/Kab/Desa	0,00	0,00	0,00	0,00
66					
67	JUMLAH TRANSFER/BAGI HASIL KE DESA (61 s/d 63)	0,00	0,00	0,00	0,00
68	JUMLAH BELANJA DAN TRANSFER (57 + 64)	2.489.709.109,00	2.055.891.046,00	82,58	1.379.567.790,00
69					
70	SURPLUS/DEBIT (33 - 65)	(931.485.018,00)	(525.270.446,00)	56,39	(163.584.190,00)
71					
72	PEMBIAYAAN				
73					
74	PENERIMAAN PEMBIAYAAN				
75	Penggunaan SILPA	0,00	0,00	0,00	0,00
76	Pencairan Dana Cadangan	0,00	0,00	0,00	0,00
77	Hasil Penjualan Kekayaan Daerah yang Dipisahkan	0,00	0,00	0,00	0,00
78	Pinjaman Dalam Negeri - Pemerintah Pusat	0,00	0,00	0,00	0,00
79	Pinjaman Dalam Negeri - Pemerintah Daerah Lainnya	0,00	0,00	0,00	0,00
80	Pinjaman Dalam Negeri - Lembaga Keuangan Bank	0,00	0,00	0,00	0,00
81	Pinjaman Dalam Negeri - Lembaga Keuangan Bukan Bank	0,00	0,00	0,00	0,00
82	Pinjaman Dalam Negeri - Obligasi	0,00	0,00	0,00	0,00
83	Pinjaman Dalam Negeri - Lainnya	0,00	0,00	0,00	0,00
84	Penerimaan Kembali Pinjaman kepada Perusahaan Negara	0,00	0,00	0,00	0,00
85	Penerimaan Kembali Pinjaman kepada Masyarakat	0,00	0,00	0,00	0,00
86	Penerimaan Kembali Pinjaman kepada Pemerintah Daerah Lainnya	0,00	0,00	0,00	0,00
87	Jumlah Penerimaan (72 s/d 83)	0,00	0,00	0,00	0,00
88					
89	PENGELUARAN PEMBIAYAAN				
90	Pembentukan Dana Cadangan	0,00	0,00	0,00	0,00
91	Penyertaan Modal Pemerintah Daerah	0,00	0,00	0,00	0,00
92	Pembayaran Pokok Pinjaman Dalam Negeri - Pemerintah Pusat	0,00	0,00	0,00	0,00
93	Pembayaran Pokok Pinjaman Dalam Negeri - Pemerintah Daerah Lainnya	0,00	0,00	0,00	0,00
94	Pembayaran Pokok Pinjaman Dalam Negeri - Lembaga Keuangan Bank	0,00	0,00	0,00	0,00
95	Pembayaran Pokok Pinjaman Dalam Negeri - Lembaga Keuangan Bukan Bank	0,00	0,00	0,00	0,00
96	Pembayaran Pokok Pinjaman Dalam Negeri - Obligasi	0,00	0,00	0,00	0,00
97	Pembayaran Pokok Pinjaman Dalam Negeri - Lainnya	0,00	0,00	0,00	0,00
98	Pemberian Pinjaman kepada Perusahaan Negara	0,00	0,00	0,00	0,00
99	Pemberian Pinjaman kepada Masyarakat	0,00	0,00	0,00	0,00
100	Pembayaran Utang Belanja Pemerintah Daerah	0,00	0,00	0,00	0,00

(Dalam Rupiah)

No	Uraian	Anggaran 2019	Realisasi 2019	%	Realisasi 2018
1	2	3	4	5	6
101	Jumlah Pengeluaran (87 s/d 91)	0,00	0,00	0,00	0,00
102	PEMBIAYAAN NETTO (84 - 98)	0,00	0,00	0,00	0,00
103					
104	Sisa Lebih Pembiayaan Anggaran(67 + 99)	(931.485.018,00)	(525.270.446,00)	56,39	(163.584.190,00)

PEMERINTAH KABUPATEN LUMAJANG

Hal : 3

Lumajang, 26 Agustus 2020
Kepala DINAS KESEHATAN - PUSKESMAS
LABRUK KIDUL

DRG. CITRA RAHMANIA SARI DEWI
NIP. 19790207 201001 2 004

PEMERINTAH KABUPATEN LUMAJANG
DINAS KESEHATAN - PUSKESMAS PADANG
LAPORAN REALISASI ANGGARAN PENDAPATAN DAN BELANJA

Untuk Tahun yang Berakhir Per 31 Desember 2019

(Dalam Rupiah)

No	Uraian	Anggaran 2019	Realisasi 2019	%	Realisasi 2018
1	2	3	4	5	6
01	PENDAPATAN				
02	PENDAPATAN ASLI DAERAH				
03	Pendapatan Pajak Daerah	0,00	0,00	0,00	0,00
04	Pendapatan Retribusi Daerah	275.588.320,00	411.640.200,00	149,37	0,00
05	Pendapatan Hasil Pengelolaan Kekayaan Daerah yang Dipisahkan	0,00	0,00	0,00	0,00
06	Lain-lain PAD yang Sah	1.373.885.280,00	1.456.964.675,00	106,05	0,00
07	Jumlah Pendapatan Asli Daerah (3 s/d 6)	1.649.473.600,00	1.868.604.875,00	113,28	0,00
08					
09	PENDAPATAN TRANSFER				
10	TRANSFER PEMERINTAH PUSAT - DANA PERIMBANGAN				
11	Dana Bagi Hasil Pajak	0,00	0,00	0,00	0,00
12	Dana Bagi Hasil Sumber Daya Alam	0,00	0,00	0,00	0,00
13	Dana Bagi Hasil Cukai	0,00	0,00	0,00	0,00
14	Dana Alokasi Umum	0,00	0,00	0,00	0,00
15	Dana Alokasi khusus	0,00	0,00	0,00	0,00
16	Jumlah Pendapatan Transfer Dana Perimbangan (11 s/d 14)	0,00	0,00	0,00	0,00
17					
18	TRANSFER PEMERINTAH PUSAT - LAINNYA				
19	Dana Otonomi Khusus	0,00	0,00	0,00	0,00
20	Dana Penyesuaian	0,00	0,00	0,00	0,00
21	Jumlah Pendapatan Transfer Pemerintah Pusat - Lainnya (18 s/d 19)	0,00	0,00	0,00	0,00
22					
23	TRANSFER PEMERINTAH PROVINSI				
24	Pendapatan Bagi Hasil Pajak	0,00	0,00	0,00	0,00
25	Pendapatan Bagi Hasil Lainnya	0,00	0,00	0,00	0,00
26	Jumlah Transfer Pemerintah Provinsi (23 s/d 24)	0,00	0,00	0,00	0,00
27	Total Pendapatan Transfer (15 + 20 + 25)	0,00	0,00	0,00	0,00
28					
29	LAIN-LAIN PENDAPATAN YANG SAH				
30	Pendapatan Hibah	0,00	0,00	0,00	0,00
31	Pendapatan Dana Darurat	0,00	0,00	0,00	0,00
32	Pendapatan Lainnya	0,00	0,00	0,00	0,00
33	Jumlah Lain-lain Pendapatan Yang Sah (29 s/d 31)	0,00	0,00	0,00	0,00
34	JUMLAH PENDAPATAN (7 + 26 + 32)	1.649.473.600,00	1.868.604.875,00	113,28	0,00
35					
36	BELANJA				
37	BELANJA OPERASI				
38	Belanja Pegawai	589.451.992,00	514.110.138,00	0,00	0,00
39	Belanja Barang	1.711.311.387,00	1.557.005.359,00	90,98	0,00
40	Bunga	0,00	0,00	0,00	0,00
41	Subsidi	0,00	0,00	0,00	0,00
42	Hibah	0,00	0,00	0,00	0,00
43	Bantuan Sosial	0,00	0,00	0,00	0,00
44	Bantuan Keuangan Partai Politik	0,00	0,00	0,00	0,00
45	Jumlah Belanja Operasi (37 s/d 42)	2.300.763.379,00	2.071.115.497,00	90,02	0,00
46					
47	BELANJA MODAL				
48	Belanja Tanah	0,00	0,00	0,00	0,00
49	Belanja Peralatan dan Mesin	157.496.475,00	109.640.600,00	69,61	0,00

(Dalam Rupiah)

No	Uraian	Anggaran 2019	Realisasi 2019	%	Realisasi 2018
1	2	3	4	5	6
50	Belanja Gedung dan Bangunan	25.000.000,00		0,00	0,00
51	Belanja Jalan, Irigasi dan Jaringan	0,00	0,00	0,00	0,00
52	Belanja Aset Tetap Lainnya	5.024.000,00	5.000.000,00	99,52	0,00
54	Belanja Aset Lainnya	0,00	0,00	0,00	0,00
55	Jumlah Belanja Modal (46 s/d 51)	187.520.475,00	114.640.600,00	61,13	0,00
56	BELANJA TAK TERDUGA				
57	Belanja Tak Terduga	0,00	0,00	0,00	0,00
58	Jumlah Belanja Tak Terduga (55)	0,00	0,00	0,00	0,00
59	JUMLAH BELANJA (43 + 52 + 56)	2.488.283.854,00	2.185.756.097,00	87,84	0,00
60					
61	TRANSFER				
62	TRANSFER/BAGI HASIL KE DESA				
63	Bagi Hasil Pajak	0,00	0,00	0,00	0,00
64	Bagi Hasil Retribusi	0,00	0,00	0,00	0,00
65	Bantuan Keuangan kepada Prov/Kab/Desa	0,00	0,00	0,00	0,00
66					
67	JUMLAH TRANSFER/BAGI HASIL KE DESA (61 s/d 63)	0,00	0,00	0,00	0,00
68	JUMLAH BELANJA DAN TRANSFER (57 + 64)	2.488.283.854,00	2.185.756.097,00	87,84	0,00
69					
70	SURPLUS/DEBIT (33 - 65)	(838.810.254,00)	(317.151.222,00)	37,81	0,00
71					
72	PEMBIAYAAN				
73					
74	PENERIMAAN PEMBIAYAAN				
75	Penggunaan SILPA	0,00	0,00	0,00	0,00
76	Pencairan Dana Cadangan	0,00	0,00	0,00	0,00
77	Hasil Penjualan Kekayaan Daerah yang Dipisahkan	0,00	0,00	0,00	0,00
78	Pinjaman Dalam Negeri - Pemerintah Pusat	0,00	0,00	0,00	0,00
79	Pinjaman Dalam Negeri - Pemerintah Daerah Lainnya	0,00	0,00	0,00	0,00
80	Pinjaman Dalam Negeri - Lembaga Keuangan Bank	0,00	0,00	0,00	0,00
81	Pinjaman Dalam Negeri - Lembaga Keuangan Bukan Bank	0,00	0,00	0,00	0,00
82	Pinjaman Dalam Negeri - Obligasi	0,00	0,00	0,00	0,00
83	Pinjaman Dalam Negeri - Lainnya	0,00	0,00	0,00	0,00
84	Penerimaan Kembali Pinjaman kepada Perusahaan Negara	0,00	0,00	0,00	0,00
85	Penerimaan Kembali Pinjaman kepada Masyarakat	0,00	0,00	0,00	0,00
86	Penerimaan Kembali Pinjaman kepada Pemerintah Daerah Lainnya	0,00	0,00	0,00	0,00
87	Jumlah Penerimaan (72 s/d 83)	0,00	0,00	0,00	0,00
88					
89	PENGELUARAN PEMBIAYAAN				
90	Pembentukan Dana Cadangan	0,00	0,00	0,00	0,00
91	Penyertaan Modal Pemerintah Daerah	0,00	0,00	0,00	0,00
92	Pembayaran Pokok Pinjaman Dalam Negeri - Pemerintah Pusat	0,00	0,00	0,00	0,00
93	Pembayaran Pokok Pinjaman Dalam Negeri - Pemerintah Daerah Lainnya	0,00	0,00	0,00	0,00
94	Pembayaran Pokok Pinjaman Dalam Negeri - Lembaga Keuangan Bank	0,00	0,00	0,00	0,00
95	Pembayaran Pokok Pinjaman Dalam Negeri - Lembaga Keuangan Bukan Bank	0,00	0,00	0,00	0,00
96	Pembayaran Pokok Pinjaman Dalam Negeri - Obligasi	0,00	0,00	0,00	0,00
97	Pembayaran Pokok Pinjaman Dalam Negeri - Lainnya	0,00	0,00	0,00	0,00
98	Pemberian Pinjaman kepada Perusahaan Negara	0,00	0,00	0,00	0,00
99	Pemberian Pinjaman kepada Masyarakat	0,00	0,00	0,00	0,00
100	Pembayaran Utang Belanja Pemerintah Daerah	0,00	0,00	0,00	0,00

(Dalam Rupiah)

No	Uraian	Anggaran 2019	Realisasi 2019	%	Realisasi 2018
1	2	3	4	5	6
101	Jumlah Pengeluaran (87 s/d 91)	0,00	0,00	0,00	0,00
102	PEMBIAYAAN NETTO (84 - 98)	0,00	0,00	0,00	0,00
103					
104	Sisa Lebih Pembiayaan Anggaran(67 + 99)	(838.810.254,00)	(317.151.222,00)		0,00

Lumajang, 31 Desember 2019
Kepala Puskesmas Padang


R. Yulya Agustin
DR. RINA YULYA AGUSTIN
NIP. 19800814.201001 2 016

PEMERINTAH KABUPATEN LUMAJANG

LAPORAN REALISASI ANGGARAN PENDAPATAN DAN BELANJA


Untuk Tahun yang Berakhir Per 31 Desember 2019

No	Uraian	Anggaran 2019	Realisasi 2019	%	Realisasi 2018
1	2	3	4	5	6
01	PENDAPATAN				
02	PENDAPATAN ASLI DAERAH				
03	Pendapatan Pajak Daerah	0,00	0,00	0,00	0,00
04	Pendapatan Retribusi Daerah	1.071.979.000,00	803.861.300,00	74,99	452.066.850,00
05	Pendapatan Hasil Pengelolaan Kekayaan Daerah yang Dipisahkan	0,00	0,00	0,00	0,00
06	Lain-lain PAD yang Sah	2.155.354.000,00	2.173.020.550,00	100,82	1.903.043.550,00
07	Jumlah Pendapatan Asli Daerah (3 s/d 6)	3.227.333.000,00	2.976.881.850,00	92,24	2.355.060.400,00
08					
09	PENDAPATAN TRANSFER				
10	TRANSFER PEMERINTAH PUSAT - DANA PERIMBANGAN				
11	Dana Bagi Hasil Pajak	0,00	0,00	0,00	0,00
12	Dana Bagi Hasil Sumber Daya Alam	0,00	0,00	0,00	0,00
13	Dana Bagi Hasil Cukai	0,00	0,00	0,00	0,00
14	Dana Alokasi Umum	0,00	0,00	0,00	0,00
15	Dana Alokasi khusus	0,00	0,00	0,00	0,00
16	Jumlah Pendapatan Transfer Dana Perimbangan (11 s/d 14)	0,00	0,00	0,00	0,00
17					
18	TRANSFER PEMERINTAH PUSAT - LAINNYA				
19	Dana Otonomi Khusus	0,00	0,00	0,00	0,00
20	Dana Penyesuaian	0,00	0,00	0,00	0,00
21	Jumlah Pendapatan Transfer Pemerintah Pusat - Lainnya (19 s/d 19)	0,00	0,00	0,00	0,00
22					
23	TRANSFER PEMERINTAH PROVINSI				
24	Pendapatan Bagi Hasil Pajak	0,00	0,00	0,00	0,00
25	Pendapatan Bagi Hasil Lainnya	0,00	0,00	0,00	0,00
26	Jumlah Transfer Pemerintah Provinsi (23 s/d 24)	0,00	0,00	0,00	0,00
27	Total Pendapatan Transfer (15 + 20 + 25)	0,00	0,00	0,00	0,00
28					
29	LAIN-LAIN PENDAPATAN YANG SAH				
30	Pendapatan Hibah	0,00	0,00	0,00	0,00
31	Pendapatan Dana Darurat	0,00	0,00	0,00	0,00
32	Pendapatan Lainnya	0,00	0,00	0,00	0,00
33	Jumlah Lain-lain Pendapatan Yang Sah (29 s/d 31)	0,00	0,00	0,00	0,00
34	JUMLAH PENDAPATAN (7 + 26 + 32)	3.227.333.000,00	2.976.881.850,00	92,24	0,00
35					
36	BELANJA				
37	BELANJA OPERASI				
38	Belanja Pegawai	1.019.158.200,00	830.271.091,00	80,00	656.364.759,00
39	Belanja Barang	2.432.522.176,00	1.962.201.906,00	80,67	1.572.248.191,00
40	Bunga	0,00	0,00	0,00	0,00
41	Subsidi	0,00	0,00	0,00	0,00
42	Hibah	0,00	0,00	0,00	0,00
43	Bantuan Sosial	0,00	0,00	0,00	0,00
44	Bantuan Keuangan Partai Politik	0,00	0,00	0,00	0,00
45	Jumlah Belanja Operasi (37 s/d 42)	3.451.680.376,00	2.792.472.997,00	80,90	2.228.612.950,00
46					
47	BELANJA MODAL				
48	Belanja Tanah	0,00	0,00	0,00	0,00
49	Belanja Peralatan dan Mesin	548.300.141,00	425.389.700,00	77,58	227.925.000,00

No	Uraian	Anggaran 2019	Realisasi 2019	%	Realisasi 2018
1	2	3	4	5	6
50	Belanja Gedung dan Bangunan	0,00	0,00	0,00	0,00
51	Belanja Jalan, Irigasi dan Jaringan	0,00	0,00	0,00	0,00
52	Belanja Aset Tetap Lainnya	0,00	0,00	0,00	0,00
54	Belanja Aset Lainnya	0,00	0,00	0,00	0,00
55	Jumlah Belanja Modal (46 s/d 51)	548.300.141,00	425.389.700,00	77,58	227,925,000,00
56	BELANJA TAK TERDUGA				
57	BELANJA TAK TERDUGA	0,00	0,00	0,00	0,00
58	Jumlah Belanja Tak Terduga (55)	0,00	0,00	0,00	0,00
59	JUMLAH BELANJA (43 + 52 + 56)	3.999.980.517,00	3.217.862.697,00	80,45	2,456,537,950,00
60					
61	TRANSFER				
62	TRANSFER/BAGI HASIL KE DESA				
63	Bagi Hasil Pajak	0,00	0,00	0,00	0,00
64	Bagi Hasil Retribusi	0,00	0,00	0,00	0,00
65	Bantuan Keuangan kepada Prov/Kab/Desa	0,00	0,00	0,00	0,00
66					
67	JUMLAH TRANSFER/BAGI HASIL KE DESA (61 s/d 63)	0,00	0,00	0,00	0,00
68	JUMLAH BELANJA DAN TRANSFER (57 + 64)	3.999.980.517,00	3.217.862.697,00	80,45	2,456,537,950,00
69					
70	SURPLUS/DEBIT (33 - 65)	(772.647.517,00)	(240.980.847,00)	31,19	(101,487,550,00)
71					
72	PEMBIAYAAN				
73					
74	PENERIMAAN PEMBIAYAAN				
75	Penggunaan SILPA	0,00	0,00	0,00	0,00
76	Pencairan Dana Cadangan	0,00	0,00	0,00	0,00
77	Hasil Penjualan Kekayaan Daerah yang Dipisahkan	0,00	0,00	0,00	0,00
78	Pinjaman Dalam Negeri - Pemerintah Pusat	0,00	0,00	0,00	0,00
79	Pinjaman Dalam Negeri - Pemerintah Daerah Lainnya	0,00	0,00	0,00	0,00
80	Pinjaman Dalam Negeri - Lembaga Keuangan Bank	0,00	0,00	0,00	0,00
81	Pinjaman Dalam Negeri - Lembaga Keuangan Bukan Bank	0,00	0,00	0,00	0,00
82	Pinjaman Dalam Negeri - Obligasi	0,00	0,00	0,00	0,00
83	Pinjaman Dalam Negeri - Lainnya	0,00	0,00	0,00	0,00
84	Penerimaan Kembali Pinjaman kepada Perusahaan Negara	0,00	0,00	0,00	0,00
85	Penerimaan Kembali Pinjaman kepada Masyarakat	0,00	0,00	0,00	0,00
86	Penerimaan Kembali Pinjaman kepada Pemerintah Daerah Lainnya	0,00	0,00	0,00	0,00
87	Jumlah Penerimaan (72 s/d 83)	0,00	0,00	0,00	0,00
88					
89	PENGELUARAN PEMBIAYAAN				
90	Pembentukan Dana Cadangan	0,00	0,00	0,00	0,00
91	Penyertaan Modal Pemerintah Daerah	0,00	0,00	0,00	0,00
92	Pembayaran Pokok Pinjaman Dalam Negeri - Pemerintah Pusat	0,00	0,00	0,00	0,00
93	Pembayaran Pokok Pinjaman Dalam Negeri - Pemerintah Daerah Lainnya	0,00	0,00	0,00	0,00
94	Pembayaran Pokok Pinjaman Dalam Negeri - Lembaga Keuangan Bank	0,00	0,00	0,00	0,00
95	Pembayaran Pokok Pinjaman Dalam Negeri - Lembaga Keuangan Bukan Bank	0,00	0,00	0,00	0,00
96	Pembayaran Pokok Pinjaman Dalam Negeri - Obligasi	0,00	0,00	0,00	0,00
97	Pembayaran Pokok Pinjaman Dalam Negeri - Lainnya	0,00	0,00	0,00	0,00
98	Pemberian Pinjaman kepada Perusahaan Negara	0,00	0,00	0,00	0,00
99	Pemberian Pinjaman kepada Masyarakat	0,00	0,00	0,00	0,00
100	Pembayaran Utang Belanja Pemerintah Daerah	0,00	0,00	0,00	0,00

No	Uraian	Anggaran 2019	Realisasi 2019	%	Realisasi 2018
1	2	3	4	5	6
101	Jumlah Pengeluaran (87 s/d 91)	0,00	0,00	0,00	0,00
102	PEMBIAYAAN NETTO (84 - 98)	0,00	0,00	0,00	0,00
103					
104	Sisa Lebih Pembiayaan Anggaran(67 + 99)	(772.647.517,00)	(240.980.847,00)		(101.487.660,00)

Lumajang, 31 Desember 2019
Kepala UPT, Puskesmas Pasirian



PEMERINTAH KABUPATEN LUMAJANG
DINAS KESEHATAN - PUSKESMAS PASRUJAMBE
LAPORAN REALISASI ANGGARAN PENDAPATAN DAN BELANJA
 Untuk Tahun yang Berakhir Per 31 Desember 2019

(Dalam Rupiah)

No	Uraian	Anggaran 2019	Realisasi 2019	%	Realisasi 2018
1	2	3	4	5	6
01	PENDAPATAN				
02	PENDAPATAN ASLI DAERAH				
03	Pendapatan Pajak Daerah				
04	Pendapatan Retribusi Daerah	0,00	0,00	0,00	0,00
05	Pendapatan Hasil Pengelolaan Kekayaan Daerah yang Dipisahkan	180.681.000,00	292.502.100,00	161,89	0,00
06	Lain-lain PAD yang Sah	0,00	0,00	0,00	0,00
07	Jumlah Pendapatan Asli Daerah (3 s/d 6)	832.291.000,00	820.344.500,00	98,56	0,00
08		1.012.972.000,00	1.112.846.600,00	109,86	0,00
09	PENDAPATAN TRANSFER				
10	TRANSFER PEMERINTAH PUSAT - DANA PERIMBANGAN				
11	Dana Bagi Hasil Pajak				
12	Dana Bagi Hasil Sumber Daya Alam	0,00	0,00	0,00	0,00
13	Dana Bagi Hasil Cukai	0,00	0,00	0,00	0,00
14	Dana Alokasi Umum	0,00	0,00	0,00	0,00
15	Dana Alokasi khusus	0,00	0,00	0,00	0,00
16	Jumlah Pendapatan Transfer Dana Perimbangan (11 s/d 14)	0,00	0,00	0,00	0,00
17					
18	TRANSFER PEMERINTAH PUSAT - LAINNYA				
19	Dana Otonomi Khusus				
20	Dana Penyesuaian	0,00	0,00	0,00	0,00
21	Jumlah Pendapatan Transfer Pemerintah Pusat - Lainnya (18 s/d 19)	0,00	0,00	0,00	0,00
22					
23	TRANSFER PEMERINTAH PROVINSI				
24	Pendapatan Bagi Hasil Pajak				
25	Pendapatan Bagi Hasil Lainnya	0,00	0,00	0,00	0,00
26	Jumlah Transfer Pemerintah Provinsi (23 s/d 24)	0,00	0,00	0,00	0,00
27	Total Pendapatan Transfer (15 + 20 + 25)	0,00	0,00	0,00	0,00
28					
29	LAIN-LAIN PENDAPATAN YANG SAH				
30	Pendapatan Hibah				
31	Pendapatan Dana Darurat	0,00	0,00	0,00	0,00
32	Pendapatan Lainnya	0,00	0,00	0,00	0,00
33	Jumlah Lain-lain Pendapatan Yang Sah (29 s/d 31)	0,00	0,00	0,00	0,00
34	JUMLAH PENDAPATAN (7 + 26 + 32)	1.012.972.000,00	1.112.846.600,00	109,86	0,00
35					
36	BELANJA				
37	BELANJA OPERASI				
38	Belanja Pegawai	293.552.884,00	280.446.554,00	0,00	0,00
39	Belanja Barang	1.379.024.662,00	1.266.679.682,00	91,85	0,00
40	Bunga	0,00	0,00	0,00	0,00
41	Subsidi	0,00	0,00	0,00	0,00
42	Hibah	0,00	0,00	0,00	0,00
43	Bantuan Sosial	0,00	0,00	0,00	0,00
44	Bantuan Keuangan Partai Politik	0,00	0,00	0,00	0,00
45	Jumlah Belanja Operasi (37 s/d 42)	1.672.577.546,00	1.547.126.236,00	92,50	0,00
46					
47	BELANJA MODAL				
48	Belanja Tanah	0,00	0,00	0,00	0,00
49	Belanja Peralatan dan Mesin	108.922.400,00	108.384.000,00	99,51	0,00

(Dalam Rupiah)

No	Uraian	Anggaran 2019	Realisasi 2019	%	Realisasi 2018
1	2	3	4	5	6
50	Belanja Gedung dan Bangunan	17.000.000,00	16.680.800,00	98,12	0,00
51	Belanja Jalan, Irigasi dan Jaringan	0,00	0,00	0,00	0,00
52	Belanja Aset Tetap Lainnya	0,00	0,00	0,00	0,00
54	Belanja Aset Lainnya	0,00	0,00	0,00	0,00
55	Jumlah Belanja Modal (46 s/d 51)	125.922.400,00	125.064.800,00	99,32	143.290.000,00
56	BELANJA TAK TERDUGA				
57	Belanja Tak Terduga	0,00	0,00	0,00	0,00
58	Jumlah Belanja Tak Terduga (55)	0,00	0,00	0,00	0,00
59	JUMLAH BELANJA (43 + 52 + 56)	1.798.499.946,00	1.672.191.036,00	92,98	1.288.481.166,00
60					
61	TRANSFER				
62	TRANSFER/BAGI HASIL KE DESA				
63	Bagi Hasil Pajak	0,00	0,00	0,00	0,00
64	Bagi Hasil Retribusi	0,00	0,00	0,00	0,00
65	Bantuan Keuangan kepada Prov/Kab/Desa	0,00	0,00	0,00	0,00
66					
67	JUMLAH TRANSFER/BAGI HASIL KE DESA (61 s/d 63)	0,00	0,00	0,00	0,00
68	JUMLAH BELANJA DAN TRANSFER (57 + 64)	1.798.499.946,00	1.672.191.036,00	92,98	1.288.481.166,00
69					
70	SURPLUS/DEBIT (33 - 65)	(785.527.946,00)	(559.344.436,00)	71,21	(374.669.366,00)
71					
72	PEMBIAYAAN				
73					
74	PENERIMAAN PEMBIAYAAN				
75	Penggunaan SILPA	0,00	0,00	0,00	0,00
76	Pencairan Dana Cadangan	0,00	0,00	0,00	0,00
77	Hasil Penjualan Kekayaan Daerah yang Dipisahkan	0,00	0,00	0,00	0,00
78	Pinjaman Dalam Negeri - Pemerintah Pusat	0,00	0,00	0,00	0,00
79	Pinjaman Dalam Negeri - Pemerintah Daerah Lainnya	0,00	0,00	0,00	0,00
80	Pinjaman Dalam Negeri - Lembaga Keuangan Bank	0,00	0,00	0,00	0,00
81	Pinjaman Dalam Negeri - Lembaga Keuangan Bukan Bank	0,00	0,00	0,00	0,00
82	Pinjaman Dalam Negeri - Obligasi	0,00	0,00	0,00	0,00
83	Pinjaman Dalam Negeri - Lainnya	0,00	0,00	0,00	0,00
84	Penerimaan Kembali Pinjaman kepada Perusahaan Negara	0,00	0,00	0,00	0,00
85	Penerimaan Kembali Pinjaman kepada Masyarakat	0,00	0,00	0,00	0,00
86	Penerimaan Kembali Pinjaman kepada Pemerintah Daerah Lainnya	0,00	0,00	0,00	0,00
87	Jumlah Penerimaan (72 s/d 83)	0,00	0,00	0,00	0,00
88					
89	PENGELUARAN PEMBIAYAAN				
90	Pembentukan Dana Cadangan	0,00	0,00	0,00	0,00
91	Penyertaan Modal Pemerintah Daerah	0,00	0,00	0,00	0,00
92	Pembayaran Pokok Pinjaman Dalam Negeri - Pemerintah Pusat	0,00	0,00	0,00	0,00
93	Pembayaran Pokok Pinjaman Dalam Negeri - Pemerintah Daerah Lainnya	0,00	0,00	0,00	0,00
94	Pembayaran Pokok Pinjaman Dalam Negeri - Lembaga Keuangan Bank	0,00	0,00	0,00	0,00
95	Pembayaran Pokok Pinjaman Dalam Negeri - Lembaga Keuangan Bukan Bank	0,00	0,00	0,00	0,00
96	Pembayaran Pokok Pinjaman Dalam Negeri - Obligasi	0,00	0,00	0,00	0,00
97	Pembayaran Pokok Pinjaman Dalam Negeri - Lainnya	0,00	0,00	0,00	0,00
98	Pemberian Pinjaman kepada Perusahaan Negara	0,00	0,00	0,00	0,00
99	Pemberian Pinjaman kepada Masyarakat	0,00	0,00	0,00	0,00
100	Pembayaran Utang Belanja Pemerintah Daerah	0,00	0,00	0,00	0,00

PEMERINTAH KABUPATEN LUMAJANG

(Dalam Rupiah)

No	Uralan	Anggaran 2019	Realisasi 2019	%	Realisasi 2018
1	2	3	4	5	6
101	Jumlah Pengeluaran (87 s/d 91)	-	-	-	-
102	PEMBIAYAAN NETTO (84 - 98)	-	-	-	-
103					
104	Sisa Lebih Pembiayaan Anggaran(67 + 99)	(785.527.946,00)	(559.344.436,00)		(374.669.366,00)

Lumajang, 31 Desember 2019



drg. SUKMA BAYU ATMAJA
NIP. 19840427 201001 1 020

PEMERINTAH KABUPATEN LUMAJANG
DINAS KESEHATAN - PUSKESMAS RANDUAGUNG
LAPORAN REALISASI ANGGARAN PENDAPATAN DAN BELANJA

Untuk Tahun yang Berakhir Per 31 Desember 2019

(Dalam Rupiah)

No	Uraian	Anggaran 2019	Realisasi 2019	%	Realisasi 2018
1	2	3	4	5	6
01	PENDAPATAN				
02	PENDAPATAN ASLI DAERAH				
03	Pendapatan Pajak Daerah	0,00	0,00	0,00	0,00
04	Pendapatan Retribusi Daerah	307.298.720,00	260.982.600,00	84,93	0,00
05	Pendapatan Hasil Pengelolaan Kekayaan Daerah yang Dipisahkan	0,00	0,00	0,00	0,00
06	Lain-lain PAD yang Sah	1.833.005.280,00	1.730.317.900,00	94,40	0,00
07	Jumlah Pendapatan Asli Daerah (3 s/d 6)	2.140.304.000,00	1.991.300.500,00	93,04	0,00
08					
09	PENDAPATAN TRANSFER				
10	TRANSFER PEMERINTAH PUSAT - DANA PERIMBANGAN				
11	Dana Bagi Hasil Pajak	0,00	0,00	0,00	0,00
12	Dana Bagi Hasil Sumber Daya Alam	0,00	0,00	0,00	0,00
13	Dana Bagi Hasil Cukai	0,00	0,00	0,00	0,00
14	Dana Alokasi Umum	0,00	0,00	0,00	0,00
15	Dana Alokasi Khusus	0,00	0,00	0,00	0,00
16	Jumlah Pendapatan Transfer Dana Perimbangan (11 s/d 14)	0,00	0,00	0,00	0,00
17					
18	TRANSFER PEMERINTAH PUSAT - LAINNYA				
19	Dana Otonomi Khusus	0,00	0,00	0,00	0,00
20	Dana Penyesuaian	0,00	0,00	0,00	0,00
21	Jumlah Pendapatan Transfer Pemerintah Pusat - Lainnya (18 s/d 19)	0,00	0,00	0,00	0,00
22					
23	TRANSFER PEMERINTAH PROVINSI				
24	Pendapatan Bagi Hasil Pajak	0,00	0,00	0,00	0,00
25	Pendapatan Bagi Hasil Lainnya	0,00	0,00	0,00	0,00
26	Jumlah Transfer Pemerintah Provinsi (23 s/d 24)	0,00	0,00	0,00	0,00
27	Total Pendapatan Transfer (15 + 20 + 25)	0,00	0,00	0,00	0,00
28					
29	LAIN-LAIN PENDAPATAN YANG SAH				
30	Pendapatan Hibah	0,00	0,00	0,00	0,00
31	Pendapatan Dana Darurat	0,00	0,00	0,00	0,00
32	Pendapatan Lainnya	0,00	0,00	0,00	0,00
33	Jumlah Lain-lain Pendapatan Yang Sah (29 s/d 31)	0,00	0,00	0,00	0,00
34	JUMLAH PENDAPATAN (7 + 26 + 32)	2.140.304.000,00	1.991.300.500,00	93,04	0,00
35					
36	BELANJA				
37	BELANJA OPERASI				
38	Belanja Pegawai	719.918.009,00	505.993.507,00	0,00	0,00
39	Belanja Barang	1.793.486.039,00	1.424.573.803,00	79,43	0,00
40	Bunga	0,00	0,00	0,00	0,00
41	Subsidi	0,00	0,00	0,00	0,00
42	Hibah	0,00	0,00	0,00	0,00
43	Bantuan Sosial	0,00	0,00	0,00	0,00
44	Bantuan Keuangan Partai Politik	0,00	0,00	0,00	0,00
45	Jumlah Belanja Operasi (37 s/d 42)	2.513.404.048,00	1.930.567.310,00	76,81	0,00
46					
47	BELANJA MODAL				
48	Belanja Tanah	0,00	0,00	0,00	0,00
49	Belanja Peralatan dan Mesin	193.600.000,00	192.421.300,00	99,39	0,00

(Dalam Rupiah)

No	Uraian	Anggaran 2019	Realisasi 2019	%	Realisasi 2018
1	2	3	4	5	6
50	Belanja Gedung dan Bangunan	154.098.000,00	152.764.000,00	99,13	0,00
51	Belanja Jalan, Irigasi dan Jaringan	0,00	0,00	0,00	0,00
52	Belanja Aset Tetap Lainnya	0,00	0,00	0,00	0,00
54	Belanja Aset Lainnya	0,00	0,00	0,00	0,00
55	Jumlah Belanja Modal (46 s/d 51)	347.698.000,00	345.185.300,00	99,28	0,00
56	BELANJA TAK TERDUGA				
57	Belanja Tak Terduga	0,00	0,00	0,00	0,00
58	Jumlah Belanja Tak Terduga (55)	0,00	0,00	0,00	0,00
59	JUMLAH BELANJA (43 + 52 + 56)	2.861.102.048,00	2.275.752.610,00	79,54	0,00
60					
61	TRANSFER				
62	TRANSFER/BAGI HASIL KE DESA				
63	Bagi Hasil Pajak	0,00	0,00	0,00	0,00
64	Bagi Hasil Retribusi	0,00	0,00	0,00	0,00
65	Bantuan Keuangan kepada Prov/Kab/Desa	0,00	0,00	0,00	0,00
66					
67	JUMLAH TRANSFER/BAGI HASIL KE DESA (61 s/d 63)	0,00	0,00	0,00	0,00
68	JUMLAH BELANJA DAN TRANSFER (57 + 64)	2.861.102.048,00	2.275.752.610,00	79,54	0,00
69					
70	SURPLUS/DEBIT (33 - 65)	(720.798.048,00)	(284.452.110,00)	39,46	0,00
71					
72	PEMBIAYAAN				
73					
74	PENERIMAAN PEMBIAYAAN				
75	Penggunaan SILPA	0,00	0,00	0,00	0,00
76	Pencairan Dana Cadangan	0,00	0,00	0,00	0,00
77	Hasil Penjualan Kekayaan Daerah yang Dipisahkan	0,00	0,00	0,00	0,00
78	Pinjaman Dalam Negeri - Pemerintah Pusat	0,00	0,00	0,00	0,00
79	Pinjaman Dalam Negeri - Pemerintah Daerah Lainnya	0,00	0,00	0,00	0,00
80	Pinjaman Dalam Negeri - Lembaga Keuangan Bank	0,00	0,00	0,00	0,00
81	Pinjaman Dalam Negeri - Lembaga Keuangan Bukan Bank	0,00	0,00	0,00	0,00
82	Pinjaman Dalam Negeri - Obligasi	0,00	0,00	0,00	0,00
83	Pinjaman Dalam Negeri - Lainnya	0,00	0,00	0,00	0,00
84	Penerimaan Kembali Pinjaman kepada Perusahaan Negara	0,00	0,00	0,00	0,00
85	Penerimaan Kembali Pinjaman kepada Masyarakat	0,00	0,00	0,00	0,00
86	Penerimaan Kembali Pinjaman kepada Pemerintah Daerah Lainnya	0,00	0,00	0,00	0,00
87	Jumlah Penerimaan (72 s/d 83)	0,00	0,00	0,00	0,00
88					
89	PENGELUARAN PEMBIAYAAN				
90	Pembentukan Dana Cadangan	0,00	0,00	0,00	0,00
91	Penyertaan Modal Pemerintah Daerah	0,00	0,00	0,00	0,00
92	Pembayaran Pokok Pinjaman Dalam Negeri - Pemerintah Pusat	0,00	0,00	0,00	0,00
93	Pembayaran Pokok Pinjaman Dalam Negeri - Pemerintah Daerah Lainnya	0,00	0,00	0,00	0,00
94	Pembayaran Pokok Pinjaman Dalam Negeri - Lembaga Keuangan Bank	0,00	0,00	0,00	0,00
95	Pembayaran Pokok Pinjaman Dalam Negeri - Lembaga Keuangan Bukan Bank	0,00	0,00	0,00	0,00
96	Pembayaran Pokok Pinjaman Dalam Negeri - Obligasi	0,00	0,00	0,00	0,00
97	Pembayaran Pokok Pinjaman Dalam Negeri - Lainnya	0,00	0,00	0,00	0,00
98	Pemberian Pinjaman kepada Perusahaan Negara	0,00	0,00	0,00	0,00
99	Pemberian Pinjaman kepada Masyarakat	0,00	0,00	0,00	0,00
100	Pembayaran Utang Belanja Pemerintah Daerah	0,00	0,00	0,00	0,00

(Dalam Rupiah)

No	Uraian	Anggaran 2019	Realisasi 2019	%	Realisasi 2018
1	2	3	4	5	6
101	Jumlah Pengeluaran (87 s/d 91)	0,00	0,00	0,00	0,00
102	PEMBIAYAAN NETTO (84 - 98)	0,00	0,00	0,00	0,00
103					
104	Sisa Lebih Pembiayaan Anggaran(67 + 99)	(720.798.048,00)	(284.452.110,00)		0,00

Lumajang, 31 Desember 2019
Kepala UPT Puskesmas Randuagung



dr. Beryl Rachmawati
NIP. 19820628 201101 2 012

PEMERINTAH KABUPATEN LUMAJANG

LAPORAN REALISASI ANGGARAN PENDAPATAN DAN BELANJA

Untuk Tahun yang Berakhir Per 31 Desember 2019

(Dalam Rupiah)

No	Uraian	Anggaran 2019	Realisasi 2019	%	Realisasi 2018
1	2	3	4	5	6
01	PENDAPATAN				
02	PENDAPATAN ASLI DAERAH				
03	Pendapatan Pajak Daerah	0,00	0,00	0,00	0,00
04	Pendapatan Retribusi Daerah	580.587.600,00	685.296.600,00	118,04	277.694.900,00
05	Pendapatan Hasil Pengelolaan Kekayaan Daerah yang Dipisahkan	0,00	0,00	0,00	0,00
06	Lain-lain PAD yang Sah	2.419.344.400,00	2.523.959.200,00	104,32	2.219.402.475,00
07	Jumlah Pendapatan Asli Daerah (3 s/d 6)	2.999.932.000,00	3.209.255.800,00	106,98	2.497.097.375,00
08					
09	PENDAPATAN TRANSFER				
10	TRANSFER PEMERINTAH PUSAT - DANA PERIMBANGAN				
11	Dana Bagi Hasil Pajak	0,00	0,00	0,00	0,00
12	Dana Bagi Hasil Sumber Daya Alam	0,00	0,00	0,00	0,00
13	Dana Bagi Hasil Cukai	0,00	0,00	0,00	0,00
14	Dana Alokasi Umum	0,00	0,00	0,00	0,00
15	Dana Alokasi khusus	0,00	0,00	0,00	0,00
16	Jumlah Pendapatan Transfer Dana Perimbangan (11 s/d 14)	0,00	0,00	0,00	0,00
17					
18	TRANSFER PEMERINTAH PUSAT - LAINNYA				
19	Dana Otonomi Khusus	0,00	0,00	0,00	0,00
20	Dana Penyesuaian	0,00	0,00	0,00	0,00
21	Jumlah Pendapatan Transfer Pemerintah Pusat - Lainnya (18 s/d 19)	0,00	0,00	0,00	0,00
22					
23	TRANSFER PEMERINTAH PROVINSI				
24	Pendapatan Bagi Hasil Pajak	0,00	0,00	0,00	0,00
25	Pendapatan Bagi Hasil Lainnya	0,00	0,00	0,00	0,00
26	Jumlah Transfer Pemerintah Provinsi (23 s/d 24)	0,00	0,00	0,00	0,00
27	Total Pendapatan Transfer (15 + 20 + 25)	0,00	0,00	0,00	0,00
28					
29	LAIN-LAIN PENDAPATAN YANG SAH				
30	Pendapatan Hibah	0,00	0,00	0,00	0,00
31	Pendapatan Dana Darurat	0,00	0,00	0,00	0,00
32	Pendapatan Lainnya	0,00	0,00	0,00	0,00
33	Jumlah Lain-lain Pendapatan Yang Sah (29 s/d 31)	0,00	0,00	0,00	0,00
34	JUMLAH PENDAPATAN (7 + 26 + 32)	2.999.932.000,00	3.209.255.800,00	106,98	2.497.097.375,00
35					
36	BELANJA				
37	BELANJA OPERASI				
38	Belanja Pegawai	898.705.258,00	703.448.010,00	0,00	694.503.676,00
39	Belanja Barang	2.676.844.399,00	1.973.680.517,00	73,73	1.557.598.496,00
40	Bunga	0,00	0,00	0,00	0,00
41	Subsidi	0,00	0,00	0,00	0,00
42	Hibah	0,00	0,00	0,00	0,00
43	Bantuan Sosial	0,00	0,00	0,00	0,00
44	Bantuan Keuangan Partai Politik	0,00	0,00	0,00	0,00
45	Jumlah Belanja Operasi (37 s/d 42)	3.575.549.657,00	2.677.128.527,00	74,87	2.252.102.172,00
46					
47	BELANJA MODAL				
48	Belanja Tanah	0,00	0,00	0,00	0,00
49	Belanja Peralatan dan Mesin	569.328.000,00	489.269.000,00	85,94	43.809.000,00

(Dalam Rupiah)

No	Uraian	Anggaran 2019	Realisasi 2019	%	Realisasi 2018
1	2	3	4	5	6
50	Belanja Gedung dan Bangunan	0,00	0,00	0,00	109.296.000,00
51	Belanja Jalan, Irigasi dan Jaringan	0,00	0,00	0,00	0,00
52	Belanja Aset Tetap Lainnya	0,00	0,00	0,00	0,00
54	Belanja Aset Lainnya	0,00	0,00	0,00	0,00
55	Jumlah Belanja Modal (46 s/d 51)	569.323.000,00	489.269.000,00	85,94	153.105.000,00
56	BELANJA TAK TERDUGA				
57	BELANJA TAK TERDUGA	0,00	0,00	0,00	0,00
58	Jumlah Belanja Tak Terduga (55)	0,00	0,00	0,00	0,00
59	JUMLAH BELANJA (43 + 52 + 56)	4.144.877.657,00	3.166.397.527,00	76,39	2.405.207.172,00
60					
61	TRANSFER				
62	TRANSFER/BAGI HASIL KE DESA				
63	Bagi Hasil Pajak	0,00	0,00	0,00	0,00
64	Bagi Hasil Retribusi	0,00	0,00	0,00	0,00
65	Bantuan Keuangan kepada Prov/Kab/Desa	0,00	0,00	0,00	0,00
66					
67	JUMLAH TRANSFER/BAGI HASIL KE DESA (61 s/d 63)	0,00	0,00	0,00	0,00
68	JUMLAH BELANJA DAN TRANSFER (57 + 64)	4.144.877.657,00	3.166.397.527,00	76,39	2.405.207.172,00
69					
70	SURPLUS/DEBIT (33 - 65)	(1.144.945.657,00)	42.858.273,00	(3,74)	91.890.203,00
71					
72	PEMBIAYAAN				
73					
74	PENERIMAAN PEMBIAYAAN				
75	Penggunaan SILPA	0,00	0,00	0,00	0,00
76	Pencairan Dana Cadangan	0,00	0,00	0,00	0,00
77	Hasil Penjualan Kekayaan Daerah yang Dipisahkan	0,00	0,00	0,00	0,00
78	Pinjaman Dalam Negeri - Pemerintah Pusat	0,00	0,00	0,00	0,00
79	Pinjaman Dalam Negeri - Pemerintah Daerah Lainnya	0,00	0,00	0,00	0,00
80	Pinjaman Dalam Negeri - Lembaga Keuangan Bank	0,00	0,00	0,00	0,00
81	Pinjaman Dalam Negeri - Lembaga Keuangan Bukan Bank	0,00	0,00	0,00	0,00
82	Pinjaman Dalam Negeri - Obligasi	0,00	0,00	0,00	0,00
83	Pinjaman Dalam Negeri - Lainnya	0,00	0,00	0,00	0,00
84	Penerimaan Kembali Pinjaman kepada Perusahaan Negara	0,00	0,00	0,00	0,00
85	Penerimaan Kembali Pinjaman kepada Masyarakat	0,00	0,00	0,00	0,00
86	Penerimaan Kembali Pinjaman kepada Pemerintah Daerah Lainnya	0,00	0,00	0,00	0,00
87	Jumlah Penerimaan (72 s/d 83)	0,00	0,00	0,00	0,00
88					
89	PENGELUARAN PEMBIAYAAN				
90	Pembentukan Dana Cadangan	0,00	0,00	0,00	0,00
91	Penyertaan Modal Pemerintah Daerah	0,00	0,00	0,00	0,00
92	Pembayaran Pokok Pinjaman Dalam Negeri - Pemerintah Pusat	0,00	0,00	0,00	0,00
93	Pembayaran Pokok Pinjaman Dalam Negeri - Pemerintah Daerah Lainnya	0,00	0,00	0,00	0,00
94	Pembayaran Pokok Pinjaman Dalam Negeri - Lembaga Keuangan Bank	0,00	0,00	0,00	0,00
95	Pembayaran Pokok Pinjaman Dalam Negeri - Lembaga Keuangan Bukan Bank	0,00	0,00	0,00	0,00
96	Pembayaran Pokok Pinjaman Dalam Negeri - Obligasi	0,00	0,00	0,00	0,00
97	Pembayaran Pokok Pinjaman Dalam Negeri - Lainnya	0,00	0,00	0,00	0,00
98	Pemberian Pinjaman kepada Perusahaan Negara	0,00	0,00	0,00	0,00
99	Pemberian Pinjaman kepada Masyarakat	0,00	0,00	0,00	0,00
100	Pembayaran Utang Belanja Pemerintah Daerah	0,00	0,00	0,00	0,00

(Dalam Rupiah)

No	Uraian	Anggaran 2019	Realisasi 2019	%	Realisasi 2018
1	2	3	4	5	6
101	Jumlah Pengeluaran (87 s/d 91)	0,00	0,00	0,00	0,00
102	PEMBIAYAAN NETTO (84 - 98)	0,00	0,00	0,00	0,00
103					
104	Sisa Lebih Pembiayaan Anggaran(67 + 99)	(1.144.945.657,00)	42.858.273,00		91.890.203,00

Lumajang, 26 Agustus 2020
Kepala UPT Puskesmas Ranuyoso



MIEKE DWI HAYUNINGTYAS
NIP. 19810328 201001 2 021

PEMERINTAH KABUPATEN LUMAJANG

LAPORAN REALISASI ANGGARAN PENDAPATAN DAN BELANJA

Untuk Tahun yang Berakhir Per 31 Desember 2019

(Dalam Rupiah)

No	Uraian	Anggaran 2019	Realisasi 2019	%	Realisasi 2018
1	2	3	4	5	6
01	PENDAPATAN				
02	PENDAPATAN ASLI DAERAH				
03	Pendapatan Pajak Daerah	0,00	0,00	0,00	0,00
04	Pendapatan Retribusi Daerah	734.413.440,00	815.612.500,00	111,06	332,218,600.00
05	Pendapatan Hasil Pengelolaan Kekayaan Daerah yang Dipisahkan	0,00	0,00	0,00	0,00
06	Lain-lain PAD yang Sah	1.707.709.560,00	1.733.906.825,00	101,53	1,633,428,600.00
07	Jumlah Pendapatan Asli Daerah (3 s/d 6)	2.442.123.000,00	2.549.519.325,00	104,40	1,965,647,200.00
08					
09	PENDAPATAN TRANSFER				
10	TRANSFER PEMERINTAH PUSAT - DANA PERIMBANGAN				
11	Dana Bagi Hasil Pajak	0,00	0,00	0,00	0,00
12	Dana Bagi Hasil Sumber Daya Alam	0,00	0,00	0,00	0,00
13	Dana Bagi Hasil Cukai	0,00	0,00	0,00	0,00
14	Dana Alokasi Umum	0,00	0,00	0,00	0,00
15	Dana Alokasi khusus	0,00	0,00	0,00	0,00
16	Jumlah Pendapatan Transfer Dana Perimbangan (11 s/d 14)	0,00	0,00	0,00	0,00
17					
18	TRANSFER PEMERINTAH PUSAT - LAINNYA				
19	Dana Otonomi Khusus	0,00	0,00	0,00	0,00
20	Dana Penyesuaian	0,00	0,00	0,00	0,00
21	Jumlah Pendapatan Transfer Pemerintah Pusat - Lainnya (18 s/d 19)	0,00	0,00	0,00	0,00
22					
23	TRANSFER PEMERINTAH PROVINSI				
24	Pendapatan Bagi Hasil Pajak	0,00	0,00	0,00	0,00
25	Pendapatan Bagi Hasil Lainnya	0,00	0,00	0,00	0,00
26	Jumlah Transfer Pemerintah Provinsi (23 s/d 24)	0,00	0,00	0,00	0,00
27	Total Pendapatan Transfer (15 + 20 + 25)	0,00	0,00	0,00	0,00
28					
29	LAIN-LAIN PENDAPATAN YANG SAH				
30	Pendapatan Hibah	0,00	0,00	0,00	0,00
31	Pendapatan Dana Darurat	0,00	0,00	0,00	0,00
32	Pendapatan Lainnya	0,00	0,00	0,00	0,00
33	Jumlah Lain-lain Pendapatan Yang Sah (29 s/d 31)	0,00	0,00	0,00	0,00
34	JUMLAH PENDAPATAN (7 + 26 + 32)	2.442.123.000,00	2.549.519.325,00	104,40	1,965,647,200.00
35					
36	BELANJA				
37	BELANJA OPERASI				
38	Belanja Pegawai	1.066.319.129,00	676.998.376,00	0,00	632,197,472.00
39	Belanja Barang	2.135.581.243,00	1.725.295.703,00	80,79	1,401,197,055.00
40	Bunga	0,00	0,00	0,00	0,00
41	Subsidi	0,00	0,00	0,00	0,00
42	Hibah	0,00	0,00	0,00	0,00
43	Bantuan Sosial	0,00	0,00	0,00	0,00
44	Bantuan Keuangan Partai Politik	0,00	0,00	0,00	0,00
45	Jumlah Belanja Operasi (37 s/d 42)	3.201.900.372,00	2.402.294.079,00	75,03	2,033,394,527.00
46					
47	BELANJA MODAL				
48	Belanja Tanah	0,00	0,00	0,00	0,00
49	Belanja Peralatan dan Mesin	409.584.220,00	371.432.000,00	90,69	198,382,500.00

No	Uraian	Anggaran 2019	Realisasi 2019	%	Realisasi 2018
1	2	3	4	5	6
50	Belanja Gedung dan Bangunan	30.000.000,00	29.211.500,00	97,37	0,00
51	Belanja Jalan, Irigasi dan Jaringan	0,00	0,00	0,00	0,00
52	Belanja Aset Tetap Lainnya	0,00	0,00	0,00	0,00
54	Belanja Aset Lainnya	0,00	0,00	0,00	0,00
55	Jumlah Belanja Modal (46 s/d 51)	439.584.220,00	400.643.500,00	91,14	198,382,500,00
56	BELANJA TAK TERDUGA				
57	Belanja Tak Terduga	0,00	0,00	0,00	0,00
58	Jumlah Belanja Tak Terduga (55)	0,00	0,00	0,00	0,00
59	JUMLAH BELANJA (43 + 52 + 56)	3.641.484.592,00	2.802.937.579,00	76,97	2,231,777,027,00
60					
61	TRANSFER				
62	TRANSFER/BAGI HASIL KE DESA				
63	Bagi Hasil Pajak	0,00	0,00	0,00	0,00
64	Bagi Hasil Retribusi	0,00	0,00	0,00	0,00
65	Bantuan Keuangan kepada Prov/Kab/Desa	0,00	0,00	0,00	0,00
66					
67	JUMLAH TRANSFER/BAGI HASIL KE DESA (61 s/d 63)	0,00	0,00	0,00	0,00
68	JUMLAH BELANJA DAN TRANSFER (57 + 64)	3.641.484.592,00	2.802.937.579,00	76,97	2,231,777,027,00
69					
70	SURPLUS/DEBIT (33 - 65)	(1.199.361.592,00)	(253.418.254,00)	21,13	(266,129,827,00)
71					
72	PEMBIAYAAN				
73					
74	PENERIMAAN PEMBIAYAAN				
75	Penggunaan SILPA	0,00	0,00	0,00	0,00
76	Pencairan Dana Cadangan	0,00	0,00	0,00	0,00
77	Hasil Penjualan Kekayaan Daerah yang Dipisahkan	0,00	0,00	0,00	0,00
78	Pinjaman Dalam Negeri - Pemerintah Pusat	0,00	0,00	0,00	0,00
79	Pinjaman Dalam Negeri - Pemerintah Daerah Lainnya	0,00	0,00	0,00	0,00
80	Pinjaman Dalam Negeri - Lembaga Keuangan Bank	0,00	0,00	0,00	0,00
81	Pinjaman Dalam Negeri - Lembaga Keuangan Bukan Bank	0,00	0,00	0,00	0,00
82	Pinjaman Dalam Negeri - Obligasi	0,00	0,00	0,00	0,00
83	Pinjaman Dalam Negeri - Lainnya	0,00	0,00	0,00	0,00
84	Penerimaan Kembali Pinjaman kepada Perusahaan Negara	0,00	0,00	0,00	0,00
85	Penerimaan Kembali Pinjaman kepada Masyarakat	0,00	0,00	0,00	0,00
86	Penerimaan Kembali Pinjaman kepada Pemerintah Daerah Lainnya	0,00	0,00	0,00	0,00
87	Jumlah Penerimaan (72 s/d 83)	0,00	0,00	0,00	0,00
88					
89	PENGELUARAN PEMBIAYAAN				
90	Pembentukan Dana Cadangan	0,00	0,00	0,00	0,00
91	Penyertaan Modal Pemerintah Daerah	0,00	0,00	0,00	0,00
92	Pembayaran Pokok Pinjaman Dalam Negeri - Pemerintah Pusat	0,00	0,00	0,00	0,00
93	Pembayaran Pokok Pinjaman Dalam Negeri - Pemerintah Daerah Lainnya	0,00	0,00	0,00	0,00
94	Pembayaran Pokok Pinjaman Dalam Negeri - Lembaga Keuangan Bank	0,00	0,00	0,00	0,00
95	Pembayaran Pokok Pinjaman Dalam Negeri - Lembaga Keuangan Bukan Bank	0,00	0,00	0,00	0,00
96	Pembayaran Pokok Pinjaman Dalam Negeri - Obligasi	0,00	0,00	0,00	0,00
97	Pembayaran Pokok Pinjaman Dalam Negeri - Lainnya	0,00	0,00	0,00	0,00
98	Pemberian Pinjaman kepada Perusahaan Negara	0,00	0,00	0,00	0,00
99	Pemberian Pinjaman kepada Masyarakat	0,00	0,00	0,00	0,00
100	Pembayaran Utang Belanja Pemerintah Daerah	0,00	0,00	0,00	0,00

No	Uraian	Anggaran 2019	Realisasi 2019	%	Realisasi 2018
1	2	3	4	5	6
101	Jumlah Pengeluaran (87 s/d 91)	0,00	0,00	0,00	0,00
102	PEMBIAYAAN NETTO (84 - 98)	0,00	0,00	0,00	0,00
103					
104	Sisa Lebih Pembiayaan Anggaran(67 + 99)	(1.199.361.592,00)	(253.418.254,00)		(266,129,827.00)



26 Agustus 2020
Kepala Puskesmas Sukodono

dr. Rina Yulya Agustin
NIP. 19800814 201001 2 006

PEMERINTAH KABUPATEN LUMAJANG
DINAS KESEHATAN - PUSKESMAS SUMBERSARI
LAPORAN REALISASI ANGGARAN PENDAPATAN DAN BELANJA

Untuk Tahun yang Berakhir Per 31 Desember 2019

(Dalam Rupiah)

No	Uraian	Anggaran 2019	Realisasi 2019	%	Realisasi 2018
1	2	3	4	5	6
01	PENDAPATAN				
02	PENDAPATAN ASLI DAERAH				
03	Pendapatan Pajak Daerah	0,00	0,00	0,00	0,00
04	Pendapatan Retribusi Daerah	644.380.560,00	614.504.200,00	95,36	308.881.350,00
05	Pendapatan Hasil Pengelolaan Kekayaan Daerah yang Dipisahkan	0,00	0,00	0,00	0,00
06	Lain-lain PAD yang Sah	1.488.823.240,00	1.549.720.000,00	104,09	1.451.534.700,00
07	Jumlah Pendapatan Asli Daerah (3 s/d 6)	2.133.203.800,00	2.164.224.200,00	101,45	1.760.416.050,00
08					
09	PENDAPATAN TRANSFER				
10	TRANSFER PEMERINTAH PUSAT - DANA PERIMBANGAN				
11	Dana Bagi Hasil Pajak	0,00	0,00	0,00	0,00
12	Dana Bagi Hasil Sumber Daya Alam	0,00	0,00	0,00	0,00
13	Dana Bagi Hasil Cukai	0,00	0,00	0,00	0,00
14	Dana Alokasi Umum	0,00	0,00	0,00	0,00
15	Dana Alokasi khusus	0,00	0,00	0,00	0,00
16	Jumlah Pendapatan Transfer Dana Perimbangan (11 s/d 14)	0,00	0,00	0,00	0,00
17					
18	TRANSFER PEMERINTAH PUSAT - LAINNYA				
19	Dana Otonomi Khusus	0,00	0,00	0,00	0,00
20	Dana Penyesuaian	0,00	0,00	0,00	0,00
21	Jumlah Pendapatan Transfer Pemerintah Pusat - Lainnya (18 s/d 19)	0,00	0,00	0,00	0,00
22					
23	TRANSFER PEMERINTAH PROVINSI				
24	Pendapatan Bagi Hasil Pajak	0,00	0,00	0,00	0,00
25	Pendapatan Bagi Hasil Lainnya	0,00	0,00	0,00	0,00
26	Jumlah Transfer Pemerintah Provinsi (23 s/d 24)	0,00	0,00	0,00	0,00
27	Total Pendapatan Transfer (15 + 20 + 25)	0,00	0,00	0,00	0,00
28					
29	LAIN-LAIN PENDAPATAN YANG SAH				
30	Pendapatan Hibah	0,00	0,00	0,00	0,00
31	Pendapatan Dana Darurat	0,00	0,00	0,00	0,00
32	Pendapatan Lainnya	0,00	0,00	0,00	0,00
33	Jumlah Lain-lain Pendapatan Yang Sah (29 s/d 31)	0,00	0,00	0,00	0,00
34	JUMLAH PENDAPATAN (7 + 26 + 32)	2.133.203.800,00	2.164.224.200,00	101,45	1.760.416.050,00
35					
36	BELANJA				
37	BELANJA OPERASI				
38	Belanja Pegawai	570.652.000,00	483.066.571,00	84,65	464.350.601,00
39	Belanja Barang	2.428.726.300,00	2.093.444.340,00	86,20	1.394.989.264,00
40	Bunga	0,00	0,00	0,00	0,00
41	Subsidi	0,00	0,00	0,00	0,00
42	Hibah	0,00	0,00	0,00	0,00
43	Bantuan Sosial	0,00	0,00	0,00	0,00
44	Bantuan Keuangan Partai Politik	0,00	0,00	0,00	0,00
45	Jumlah Belanja Operasi (37 s/d 42)	2.999.378.300,00	2.576.510.911,00	85,90	1.859.339.865,00
46					
47	BELANJA MODAL				
48	Belanja Tanah	0,00	0,00	0,00	0,00
49	Belanja Peralatan dan Mesin	338.524.715,00	196.771.000,00	58,13	94.330.000,00

No	Uraian	Anggaran 2019	Realisasi 2019	%	Realisasi 2018
1	2	3	4	5	6
50	Belanja Gedung dan Bangunan	0,00	0,00	0,00	0,00
51	Belanja Jalan, Irigasi dan Jaringan	0,00	0,00	0,00	0,00
52	Belanja Aset Tetap Lainnya	0,00	0,00	0,00	0,00
54	Belanja Aset Lainnya	0,00	0,00	0,00	0,00
55	Jumlah Belanja Modal (46 s/d 51)	338.524.715,00	196.771.000,00	58,13	94.330.000,00
56	BELANJA TAK TERDUGA				
57	BELANJA TAK TERDUGA	0,00	0,00	0,00	0,00
58	Jumlah Belanja Tak Terduga (55)	0,00	0,00	0,00	0,00
59	JUMLAH BELANJA (43 + 52 + 56)	3.337.903.015,00	2.773.281.911,00	83,08	1.953.669.865,00
60					
61	TRANSFER				
62	TRANSFER/BAGI HASIL KE DESA				
63	Bagi Hasil Pajak	0,00	0,00	0,00	0,00
64	Bagi Hasil Retribusi	0,00	0,00	0,00	0,00
65	Bantuan Keuangan kepada Prov/Kab/Desa	0,00	0,00	0,00	0,00
66					
67	JUMLAH TRANSFER/BAGI HASIL KE DESA (61 s/d 63)	0,00	0,00	0,00	0,00
68	JUMLAH BELANJA DAN TRANSFER (57 + 64)	3.337.903.015,00	2.773.281.911,00	83,08	1.953.669.865,00
69					
70	SURPLUS/DEBIT (33 - 65)	(1.204.699.215,00)	(609.057.711,00)	50,56	(193.253.815,00)
71					
72	PEMBIAYAAN				
73					
74	PENERIMAAN PEMBIAYAAN				
75	Penggunaan SILPA	0,00	0,00	0,00	0,00
76	Pencairan Dana Cadangan	0,00	0,00	0,00	0,00
77	Hasil Penjualan Kekayaan Daerah yang Dipisahkan	0,00	0,00	0,00	0,00
78	Pinjaman Dalam Negeri - Pemerintah Pusat	0,00	0,00	0,00	0,00
79	Pinjaman Dalam Negeri - Pemerintah Daerah Lainnya	0,00	0,00	0,00	0,00
80	Pinjaman Dalam Negeri - Lembaga Keuangan Bank	0,00	0,00	0,00	0,00
81	Pinjaman Dalam Negeri - Lembaga Keuangan Bukan Bank	0,00	0,00	0,00	0,00
82	Pinjaman Dalam Negeri - Obligasi	0,00	0,00	0,00	0,00
83	Pinjaman Dalam Negeri - Lainnya	0,00	0,00	0,00	0,00
84	Penerimaan Kembali Pinjaman kepada Perusahaan Negara	0,00	0,00	0,00	0,00
85	Penerimaan Kembali Pinjaman kepada Masyarakat	0,00	0,00	0,00	0,00
86	Penerimaan Kembali Pinjaman kepada Pemerintah Daerah Lainnya	0,00	0,00	0,00	0,00
87	Jumlah Penerimaan (72 s/d 83)	0,00	0,00	0,00	0,00
88					
89	PENGELUARAN PEMBIAYAAN				
90	Pembentukan Dana Cadangan	0,00	0,00	0,00	0,00
91	Penyertaan Modal Pemerintah Daerah	0,00	0,00	0,00	0,00
92	Pembayaran Pokok Pinjaman Dalam Negeri - Pemerintah Pusat	0,00	0,00	0,00	0,00
93	Pembayaran Pokok Pinjaman Dalam Negeri - Pemerintah Daerah Lainnya	0,00	0,00	0,00	0,00
94	Pembayaran Pokok Pinjaman Dalam Negeri - Lembaga Keuangan Bank	0,00	0,00	0,00	0,00
95	Pembayaran Pokok Pinjaman Dalam Negeri - Lembaga Keuangan Bukan Bank	0,00	0,00	0,00	0,00
96	Pembayaran Pokok Pinjaman Dalam Negeri - Obligasi	0,00	0,00	0,00	0,00
97	Pembayaran Pokok Pinjaman Dalam Negeri - Lainnya	0,00	0,00	0,00	0,00
98	Pemberian Pinjaman kepada Perusahaan Negara	0,00	0,00	0,00	0,00
99	Pemberian Pinjaman kepada Masyarakat	0,00	0,00	0,00	0,00
100	Pembayaran Utang Belanja Pemerintah Daerah	0,00	0,00	0,00	0,00

(Dalam Rupiah)

No	Uraian	Anggaran 2019	Realisasi 2019	%	Realisasi 2018
1	2	3	4	5	6
101	Jumlah Pengeluaran (87 s/d 91)	0,00	0,00	0,00	0,00
102	PEMBIAYAAN NETTO (84 - 98)	0,00	0,00	0,00	0,00
103					
104	Sisa Lebih Pembiayaan Anggaran(67 + 99)	(1.204.699.215,00)	(609.057.711,00)		(193.253.815,00)

Lumajang, 26 Agustus 2020
KEPALA UPT PUSKESMAS SUMBERSARI



GIM RTATIK SUCIARTI, Skep.Ns
NIP. 197009151998032005

PEMERINTAH KABUPATEN LUMAJANG
DINAS KESEHATAN - PUSKESMAS TEMPEH
LAPORAN REALISASI ANGGARAN PENDAPATAN DAN BELANJA

UNTUK TAHUN YANG BERAKHIR SAMPAI DENGAN 31 DESEMBER 2019 DAN 2018


Audited

(Dalam Rupiah)

No	Uraian	Anggaran 2019	Realisasi 2019	%	Realisasi 2018
1	2	3	4	5	6
01	PENDAPATAN				
02	PENDAPATAN ASLI DAERAH				
03	Pendapatan Pajak Daerah	0.00	0.00	0.00	0.00
04	Pendapatan Retribusi Daerah	830,084,560.00	746,550,000.00	89.94	364,849,900.00
05	Pendapatan Hasil Pengelolaan Kekayaan Daerah yang Dipisahkan	0.00	0.00	0.00	0.00
06	Lain-lain PAD yang Sah	2,448,359,040.00	2,496,550,600.00	101.97	2,184,861,450.00
07	Jumlah Pendapatan Asli Daerah (3 s/d 6)	3,278,443,600.00	3,243,100,600.00	98.92	2,549,711,350.00
08					
09	PENDAPATAN TRANSFER				
10	TRANSFER PEMERINTAH PUSAT - DANA PERIMBANGAN				
11	Dana Bagi Hasil Pajak	0.00	0.00	0.00	0.00
12	Dana Bagi Hasil Sumber Daya Alam	0.00	0.00	0.00	0.00
13	Dana Bagi Hasil Cukai	0.00	0.00	0.00	0.00
14	Dana Alokasi Umum	0.00	0.00	0.00	0.00
15	Dana Alokasi khusus	0.00	0.00	0.00	0.00
16	Jumlah Pendapatan Transfer Dana Perimbangan (11 s/d 14)	0.00	0.00	0.00	0.00
17					
18	TRANSFER PEMERINTAH PUSAT - LAINNYA				
19	Dana Otonomi Khusus	0.00	0.00	0.00	0.00
20	Dana Penyesuaian	0.00	0.00	0.00	0.00
21	Jumlah Pendapatan Transfer Pemerintah Pusat - Lainnya (18 s/d 19)	0.00	0.00	0.00	0.00
22					
23	TRANSFER PEMERINTAH PROVINSI				
24	Pendapatan Bagi Hasil Pajak	0.00	0.00	0.00	0.00
25	Pendapatan Bagi Hasil Lainnya	0.00	0.00	0.00	0.00
26	Jumlah Transfer Pemerintah Provinsi (23 s/d 24)	0.00	0.00	0.00	0.00
27	Total Pendapatan Transfer (15 + 20 + 25)	0.00	0.00	0.00	0.00
28					
29	LAIN-LAIN PENDAPATAN YANG SAH				
30	Pendapatan Hibah	0.00	0.00	0.00	0.00
31	Pendapatan Dana Darurat	0.00	0.00	0.00	0.00
32	Pendapatan Lainnya	0.00	0.00	0.00	0.00
33	Jumlah Lain-lain Pendapatan Yang Sah (29 s/d 31)	0.00	0.00	0.00	0.00
34	JUMLAH PENDAPATAN (7 + 26 + 32)	3,278,443,600.00	3,243,100,600.00	98.92	2,549,711,350.00
35					
36	BELANJA				
37	BELANJA OPERASI				
38	Belanja Pegawai	1,322,358,586.00	1,090,778,580.00	82.49	811,449,776.00
39	Belanja Barang	2,611,466,152.00	2,267,057,043.00	86.81	1,572,660,674.00
40	Bunga	0.00	0.00	0.00	0.00
41	Subsidi	0.00	0.00	0.00	0.00
42	Hibah	0.00	0.00	0.00	0.00
43	Bantuan Sosial	0.00	0.00	0.00	0.00
44	Bantuan Keuangan Partai Politik	0.00	0.00	0.00	0.00
45	Jumlah Belanja Operasi (37 s/d 42)	3,933,824,738.00	3,357,835,623.00	85.36	2,384,110,450.00
46					
47	BELANJA MODAL				
48	Belanja Tanah	0.00	0.00	0.00	0.00
49	Belanja Peralatan dan Mesin	701,265,500.00	428,256,143.00	61.07	237,775,000.00

No	Uraian	Anggaran 2019	Realisasi 2019	%	Realisasi 2018
1	2	3	4	5	6
50	Belanja Gedung dan Bangunan	49,420,000.00	48,947,500.00	99.04	0.00
51	Belanja Jalan Irigasi dan Jaringan	0.00	0.00	0.00	0.00
52	Belanja Aset Tetap Lainnya	0.00	0.00	0.00	0.00
54	Belanja Aset Lainnya	0.00	0.00	0.00	0.00
55	Jumlah Belanja Modal (46 s/d 51)	750,685,500.00	477,203,643.00	63.67	237,775,000.00
56	BELANJA TAK TERDUGA				
57	Belanja Tak Terduga	0.00	0.00	0.00	0.00
58	Jumlah Belanja Tak Terduga (55)	0.00	0.00	0.00	0.00
59	JUMLAH BELANJA (43 + 52 + 56)	4,684,510,238.00	3,835,039,266.00	81.87	2,621,885,450.00
60					
61	TRANSFER				
62	TRANSFER/BAGI HASIL KE DESA				
63	Bagi Hasil Pajak	0.00	0.00	0.00	0.00
64	Bagi Hasil Retribusi	0.00	0.00	0.00	0.00
65	Bantuan Keuangan kepada Prov/Kab/Desa	0.00	0.00	0.00	0.00
66					
67	JUMLAH TRANSFER/BAGI HASIL KE DESA (61 s/d 63)	0.00	0.00	0.00	0.00
68	JUMLAH BELANJA DAN TRANSFER (57 + 64)	4,684,510,238.00	3,835,039,266.00	81.87	2,621,885,450.00
69					
70	SURPLUS/DEBIT (33 - 65)	(1,406,066,638.00)	(591,938,666.00)	42.10	(72,174,100.00)
71					
72	PEMBIAYAAN				
73					
74	PENERIMAAN PEMBIAYAAN				
75	Penggunaan SILPA	0.00	0.00	0.00	0.00
76	Pencairan Dana Cadangan	0.00	0.00	0.00	0.00
77	Hasil Penjualan Kekayaan Daerah yang Dipisahkan	0.00	0.00	0.00	0.00
78	Pinjaman Dalam Negeri - Pemerintah Pusat	0.00	0.00	0.00	0.00
79	Pinjaman Dalam Negeri - Pemerintah Daerah Lainnya	0.00	0.00	0.00	0.00
80	Pinjaman Dalam Negeri - Lembaga Keuangan Bank	0.00	0.00	0.00	0.00
81	Pinjaman Dalam Negeri - Lembaga Keuangan Bukan Bank	0.00	0.00	0.00	0.00
82	Pinjaman Dalam Negeri - Obligasi	0.00	0.00	0.00	0.00
83	Pinjaman Dalam Negeri - Lainnya	0.00	0.00	0.00	0.00
84	Penerimaan Kembali Pinjaman kepada Perusahaan Negara	0.00	0.00	0.00	0.00
85	Penerimaan Kembali Pinjaman kepada Masyarakat	0.00	0.00	0.00	0.00
86	Penerimaan Kembali Pinjaman kepada Pemerintah Daerah Lainnya	0.00	0.00	0.00	0.00
87	Jumlah Penerimaan (72 s/d 83)	0.00	0.00	0.00	0.00
88					
89	PENGELUARAN PEMBIAYAAN				
90	Pembentukan Dana Cadangan	0.00	0.00	0.00	0.00
91	Penyertaan Modal Pemerintah Daerah	0.00	0.00	0.00	0.00
92	Pembayaran Pokok Pinjaman Dalam Negeri - Pemerintah Pusat	0.00	0.00	0.00	0.00
93	Pembayaran Pokok Pinjaman Dalam Negeri - Pemerintah Daerah Lainnya	0.00	0.00	0.00	0.00
94	Pembayaran Pokok Pinjaman Dalam Negeri - Lembaga Keuangan Bank	0.00	0.00	0.00	0.00
95	Pembayaran Pokok Pinjaman Dalam Negeri - Lembaga Keuangan Bukan Bank	0.00	0.00	0.00	0.00
96	Pembayaran Pokok Pinjaman Dalam Negeri - Obligasi	0.00	0.00	0.00	0.00
97	Pembayaran Pokok Pinjaman Dalam Negeri - Lainnya	0.00	0.00	0.00	0.00
98	Pemberian Pinjaman kepada Perusahaan Negara	0.00	0.00	0.00	0.00
99	Pemberian Pinjaman kepada Masyarakat	0.00	0.00	0.00	0.00
100	Pembayaran Utang Belanja Pemerintah Daerah	0.00	0.00	0.00	0.00

No	Uraian	Anggaran 2019	Realisasi 2019	%	Realisasi 2018
1	2	3	4	5	6
101	Jumlah Pengeluaran (87 s/d 91)	0.00	0.00	0.00	0.00
102	PEMBIAYAAN NETTO (84 - 98)	0.00	0.00	0.00	0.00
103					
104	Sisa Lebih Pembiayaan Anggaran(67 + 99)	(1,406,066,638.00)	(591,938,666.00)	42.10	(72,174,100.00)

Lumajang, 26 Agustus 2020
Kepala UPT Puskesmas Tegayuh

NIP 197610130210012009

PEMERINTAH KABUPATEN LUMAJANG
DINAS KESEHATAN - PUSKESMAS TEMPURSARI
LAPORAN REALISASI ANGGARAN PENDAPATAN DAN BELANJA

Untuk Tahun yang Berakhir Per 31 Desember 2019

(Dalam Rupiah)


No	Uraian	Anggaran 2019	Realisasi 2019	%	Realisasi 2018
1	2	3	4	5	6
01	PENDAPATAN				
02	PENDAPATAN ASLI DAERAH				
03	Pendapatan Pajak Daerah	0,00	0,00	0,00	0,00
04	Pendapatan Retribusi Daerah	589.699.500,00	674.887.100,00	114,45	347.828.150,00
05	Pendapatan Hasil Pengelolaan Kekayaan Daerah yang Dipisahkan	0,00	0,00	0,00	0,00
06	Lain-lain PAD yang Sah	1.726.985.500,00	939.885.350,00	54,42	761.014.675,00
07	Jumlah Pendapatan Asli Daerah (3 s/d 6)	2.316.685.000,00	1.614.772.450,00	69,70	1.108.842.825,00
08					
09	PENDAPATAN TRANSFER				
10	TRANSFER PEMERINTAH PUSAT - DANA PERIMBANGAN				
11	Dana Bagi Hasil Pajak	0,00	0,00	0,00	0,00
12	Dana Bagi Hasil Sumber Daya Alam	0,00	0,00	0,00	0,00
13	Dana Bagi Hasil Cukai	0,00	0,00	0,00	0,00
14	Dana Alokasi Umum	0,00	0,00	0,00	0,00
15	Dana Alokasi khusus	0,00	0,00	0,00	0,00
16	Jumlah Pendapatan Transfer Dana Perimbangan (11 s/d 14)	0,00	0,00	0,00	0,00
17					
18	TRANSFER PEMERINTAH PUSAT - LAINNYA				
19	Dana Otonomi Khusus	0,00	0,00	0,00	0,00
20	Dana Penyesuaian	0,00	0,00	0,00	0,00
21	Jumlah Pendapatan Transfer Pemerintah Pusat - Lainnya (18 s/d 19)	0,00	0,00	0,00	0,00
22					
23	TRANSFER PEMERINTAH PROVINSI				
24	Pendapatan Bagi Hasil Pajak	0,00	0,00	0,00	0,00
25	Pendapatan Bagi Hasil Lainnya	0,00	0,00	0,00	0,00
26	Jumlah Transfer Pemerintah Provinsi (23 s/d 24)	0,00	0,00	0,00	0,00
27	Total Pendapatan Transfer (15 + 20 + 25)	0,00	0,00	0,00	0,00
28					
29	LAIN-LAIN PENDAPATAN YANG SAH				
30	Pendapatan Hibah	0,00	0,00	0,00	0,00
31	Pendapatan Dana Darurat	0,00	0,00	0,00	0,00
32	Pendapatan Lainnya	0,00	0,00	0,00	0,00
33	Jumlah Lain-lain Pendapatan Yang Sah (29 s/d 31)	0,00	0,00	0,00	0,00
34	JUMLAH PENDAPATAN (7 + 26 + 32)	2.316.685.000,00	1.614.772.450,00	69,70	1.108.842.825,00
35					
36	BELANJA				
37	BELANJA OPERASI				
38	Belanja Pegawai	723.652.560,00	418.445.570,00	0,00	333.109.559,00
39	Belanja Barang	1.730.311.105,00	1.368.002.231,00	79,06	1.014.704.242,00
40	Bunga	0,00	0,00	0,00	0,00
41	Subsidi	0,00	0,00	0,00	0,00
42	Hibah	0,00	0,00	0,00	0,00
43	Bantuan Sosial	0,00	0,00	0,00	0,00
44	Bantuan Keuangan Partai Politik	0,00	0,00	0,00	0,00
45	Jumlah Belanja Operasi (37 s/d 42)	2.453.963.665,00	1.786.447.801,00	72,80	1.347.813.801,00
46					
47	BELANJA MODAL				
48	Belanja Tanah	0,00	0,00	0,00	0,00
49	Belanja Peralatan dan Mesin	256.570.584,00	254.221.240,00	99,08	56.100.000,00

No	Uraian	Anggaran 2019	Realisasi 2019	%	Realisasi 2018
1	2	3	4	5	6
50	Belanja Gedung dan Bangunan	125.262.200,00	0,00	0,00	0,00
51	Belanja Jalan, Irigasi dan Jaringan	0,00	0,00	0,00	0,00
52	Belanja Aset Tetap Lainnya	0,00	0,00	0,00	0,00
54	Belanja Aset Lainnya	0,00	0,00	0,00	0,00
55	Jumlah Belanja Modal (46 s/d 51)	381.832.784,00	254.221.240,00	66,58	56.100.000,00
56	BELANJA TAK TERDUGA				
57	BELANJA TAK TERDUGA	0,00	0,00	0,00	0,00
58	Jumlah Belanja Tak Terduga (55)	0,00	0,00	0,00	0,00
59	JUMLAH BELANJA (43 + 52 + 56)	2.835.796.449,00	2.040.669.041,00	71,96	1.403.913.801,00
60					
61	<u>TRANSFER</u>				
62	TRANSFER/BAGI HASIL KE DESA				
63	Bagi Hasil Pajak	0,00	0,00	0,00	0,00
64	Bagi Hasil Retribusi	0,00	0,00	0,00	0,00
65	Bantuan Keuangan kepada Prov/Kab/Desa	0,00	0,00	0,00	0,00
66					
67	JUMLAH TRANSFER/BAGI HASIL KE DESA (61 s/d 63)	0,00	0,00	0,00	0,00
68	JUMLAH BELANJA DAN TRANSFER (57 + 64)	2.835.796.449,00	2.040.669.041,00	71,96	1.403.913.801,00
69					
70	SURPLUS/DEBIT (33 - 65)	(519.111.449,00)	(425.896.591,00)	82,04	(295.070.976,00)
71					
72	<u>PEMBIAYAAN</u>				
73					
74	PENERIMAAN PEMBIAYAAN				
75	Penggunaan SILPA	0,00	0,00	0,00	0,00
76	Pencairan Dana Cadangan	0,00	0,00	0,00	0,00
77	Hasil Penjualan Kekayaan Daerah yang Dipisahkan	0,00	0,00	0,00	0,00
78	Pinjaman Dalam Negeri - Pemerintah Pusat	0,00	0,00	0,00	0,00
79	Pinjaman Dalam Negeri - Pemerintah Daerah Lainnya	0,00	0,00	0,00	0,00
80	Pinjaman Dalam Negeri - Lembaga Keuangan Bank	0,00	0,00	0,00	0,00
81	Pinjaman Dalam Negeri - Lembaga Keuangan Bukan Bank	0,00	0,00	0,00	0,00
82	Pinjaman Dalam Negeri - Obligasi	0,00	0,00	0,00	0,00
83	Pinjaman Dalam Negeri - Lainnya	0,00	0,00	0,00	0,00
84	Penerimaan Kembali Pinjaman kepada Perusahaan Negara	0,00	0,00	0,00	0,00
85	Penerimaan Kembali Pinjaman kepada Masyarakat	0,00	0,00	0,00	0,00
86	Penerimaan Kembali Pinjaman kepada Pemerintah Daerah Lainnya	0,00	0,00	0,00	0,00
87	Jumlah Penerimaan (72 s/d 83)	0,00	0,00	0,00	0,00
88					
89	PENGELUARAN PEMBIAYAAN				
90	Pembentukan Dana Cadangan	0,00	0,00	0,00	0,00
91	Penyertaan Modal Pemerintah Daerah	0,00	0,00	0,00	0,00
92	Pembayaran Pokok Pinjaman Dalam Negeri - Pemerintah Pusat	0,00	0,00	0,00	0,00
93	Pembayaran Pokok Pinjaman Dalam Negeri - Pemerintah Daerah Lainnya	0,00	0,00	0,00	0,00
94	Pembayaran Pokok Pinjaman Dalam Negeri - Lembaga Keuangan Bank	0,00	0,00	0,00	0,00
95	Pembayaran Pokok Pinjaman Dalam Negeri - Lembaga Keuangan Bukan Bank	0,00	0,00	0,00	0,00
96	Pembayaran Pokok Pinjaman Dalam Negeri - Obligasi	0,00	0,00	0,00	0,00
97	Pembayaran Pokok Pinjaman Dalam Negeri - Lainnya	0,00	0,00	0,00	0,00
98	Pemberian Pinjaman kepada Perusahaan Negara	0,00	0,00	0,00	0,00
99	Pemberian Pinjaman kepada Masyarakat	0,00	0,00	0,00	0,00
100	Pembayaran Utang Belanja Pemerintah Daerah	0,00	0,00	0,00	0,00

(Dalam Rupiah)

No	Uraian	Anggaran 2019	Realisasi 2019	%	Realisasi 2018
1	2	3	4	5	6
101	Jumlah Pengeluaran (87 s/d 91)	0,00	0,00	0,00	0,00
102	PEMBIAYAAN NETTO (84 - 98)	0,00	0,00	0,00	0,00
103					
104	Sisa Lebih Pembiayaan Anggaran(67 + 99)	(519.111.449,00)	(425.896.591,00)		(295.070.976,00)

Lumajang, 31 Desember 2019
Kepala Puskesmas Tempursari



dr. Fahrur Rozzi
NIP. 19690430 200604 1 005

PEMERINTAH KABUPATEN LUMAJANG

Hal : 3

PEMERINTAH KABUPATEN LUMAJANG
DINAS KESEHATAN - PUSKESMAS TUNJUNG
LAPORAN REALISASI ANGGARAN PENDAPATAN DAN BELANJA

Untuk Tahun yang Berakhir Per 31 Desember 2019
 AUDITED

(Dalam Rupiah)

No	Uraian	Anggaran 2019	Realisasi 2019	%	Realisasi 2018
1	2	3	4	5	6
01	PENDAPATAN				
02	PENDAPATAN ASLI DAERAH				
03	Pendapatan Pajak Daerah	0,00	0,00	0,00	0,00
04	Pendapatan Retribusi Daerah	368.113.619,00	381.520.300,00	103,64	240.721.050,00
05	Pendapatan Hasil Pengelolaan Kekayaan Daerah yang Dipisahkan	0,00	0,00	0,00	0,00
06	Lain-lain PAD yang Sah	843.157.457,00	968.295.175,00	114,84	788.610.600,00
07	Jumlah Pendapatan Asli Daerah (3 s/d 6)	1.211.271.076,00	1.349.815.475,00	111,44	1.029.331.650,00
08					
09	PENDAPATAN TRANSFER				
10	TRANSFER PEMERINTAH PUSAT - DANA PERIMBANGAN				
11	Dana Bagi Hasil Pajak	0,00	0,00	0,00	0,00
12	Dana Bagi Hasil Sumber Daya Alam	0,00	0,00	0,00	0,00
13	Dana Bagi Hasil Cukai	0,00	0,00	0,00	0,00
14	Dana Alokasi Umum	0,00	0,00	0,00	0,00
15	Dana Alokasi khusus	0,00	0,00	0,00	0,00
16	Jumlah Pendapatan Transfer Dana Perimbangan (11 s/d 14)	0,00	0,00	0,00	0,00
17					
18	TRANSFER PEMERINTAH PUSAT - LAINNYA				
19	Dana Otonomi Khusus	0,00	0,00	0,00	0,00
20	Dana Penyesuaian	0,00	0,00	0,00	0,00
21	Jumlah Pendapatan Transfer Pemerintah Pusat - Lainnya (18 s/d 19)	0,00	0,00	0,00	0,00
22					
23	TRANSFER PEMERINTAH PROVINSI				
24	Pendapatan Bagi Hasil Pajak	0,00	0,00	0,00	0,00
25	Pendapatan Bagi Hasil Lainnya	0,00	0,00	0,00	0,00
26	Jumlah Transfer Pemerintah Provinsi (23 s/d 24)	0,00	0,00	0,00	0,00
27	Total Pendapatan Transfer (15 + 20 + 25)	0,00	0,00	0,00	0,00
28					
29	LAIN-LAIN PENDAPATAN YANG SAH				
30	Pendapatan Hibah	0,00	0,00	0,00	0,00
31	Pendapatan Dana Darurat	0,00	0,00	0,00	0,00
32	Pendapatan Lainnya	0,00	0,00	0,00	0,00
33	Jumlah Lain-lain Pendapatan Yang Sah (29 s/d 31)	0,00	0,00	0,00	0,00
34	JUMLAH PENDAPATAN (7 + 26 + 32)	1.211.271.076,00	1.349.815.475,00	111,44	1.029.331.650,00
35					
36	BELANJA				
37	BELANJA OPERASI				
38	Belanja Pegawai	438.657.900,00	304.029.474,00	0,00	492.269.699,00
39	Belanja Barang	1.369.678.932,00	1.125.594.959,00	82,18	1.274.569.235,00
40	Bunga	0,00	0,00	0,00	0,00
41	Subsidi	0,00	0,00	0,00	0,00
42	Hibah	0,00	0,00	0,00	0,00
43	Bantuan Sosial	0,00	0,00	0,00	0,00
44	Bantuan Keuangan Partai Politik	0,00	0,00	0,00	0,00
45	Jumlah Belanja Operasi (37 s/d 42)	1.808.336.832,00	1.429.624.433,00	79,06	1.766.838.934,00
46					
47	BELANJA MODAL				
48	Belanja Tanah	0,00	0,00	0,00	0,00
49	Belanja Peralatan dan Mesin	315.948.050,00	115.480.000,00	36,55	110.058.942,00

No	Uraian	Anggaran 2019	Realisasi 2019	%	Realisasi 2018
1	2	3	4	5	6
50	Belanja Gedung dan Bangunan	0,00	0,00	0,00	0,00
51	Belanja Jalan, Irigasi dan Jaringan	0,00	0,00	0,00	0,00
52	Belanja Aset Tetap Lainnya	0,00	0,00	0,00	0,00
54	Belanja Aset Lainnya	0,00	0,00	0,00	0,00
55	Jumlah Belanja Modal (46 s/d 51)	315.948.050,00	115.480.000,00	36,55	110.058.942,00
56	BELANJA TAK TERDUGA				
57	BELANJA TAK TERDUGA	0,00	0,00	0,00	0,00
58	Jumlah Belanja Tak Terduga (55)	0,00	0,00	0,00	0,00
59	JUMLAH BELANJA (43 + 52 + 56)	2.124.284.882,00	1.545.104.433,00	72,74	1.876.897.876,00
60					
61	<u>TRANSFER</u>				
62	TRANSFER/BAGI HASIL KE DESA				
63	Bagi Hasil Pajak	0,00	0,00	0,00	0,00
64	Bagi Hasil Retribusi	0,00	0,00	0,00	0,00
65	Bantuan Keuangan kepada Prov/Kab/Desa	0,00	0,00	0,00	0,00
66					
67	JUMLAH TRANSFER/BAGI HASIL KE DESA (61 s/d 63)	0,00	0,00	0,00	0,00
68	JUMLAH BELANJA DAN TRANSFER (57 + 64)	2.124.284.882,00	1.545.104.433,00	72,74	1.876.897.876,00
69					
70	SURPLUS/DEBIT (33 - 65)	(913.013.806,00)	(195.288.958,00)	21,39	(847.566.226,00)
71					
72	<u>PEMBIAYAAN</u>				
73					
74	PENERIMAAN PEMBIAYAAN				
75	Penggunaan SILPA	0,00	0,00	0,00	0,00
76	Pencairan Dana Cadangan	0,00	0,00	0,00	0,00
77	Hasil Penjualan Kekayaan Daerah yang Dipisahkan	0,00	0,00	0,00	0,00
78	Pinjaman Dalam Negeri - Pemerintah Pusat	0,00	0,00	0,00	0,00
79	Pinjaman Dalam Negeri - Pemerintah Daerah Lainnya	0,00	0,00	0,00	0,00
80	Pinjaman Dalam Negeri - Lembaga Keuangan Bank	0,00	0,00	0,00	0,00
81	Pinjaman Dalam Negeri - Lembaga Keuangan Bukan Bank	0,00	0,00	0,00	0,00
82	Pinjaman Dalam Negeri - Obligasi	0,00	0,00	0,00	0,00
83	Pinjaman Dalam Negeri - Lainnya	0,00	0,00	0,00	0,00
84	Penerimaan Kembali Pinjaman kepada Perusahaan Negara	0,00	0,00	0,00	0,00
85	Penerimaan Kembali Pinjaman kepada Masyarakat	0,00	0,00	0,00	0,00
86	Penerimaan Kembali Pinjaman kepada Pemerintah Daerah Lainnya	0,00	0,00	0,00	0,00
87	Jumlah Penerimaan (72 s/d 83)	0,00	0,00	0,00	0,00
88					
89	PENGELUARAN PEMBIAYAAN				
90	Pembentukan Dana Cadangan	0,00	0,00	0,00	0,00
91	Penyertaan Modal Pemerintah Daerah	0,00	0,00	0,00	0,00
92	Pembayaran Pokok Pinjaman Dalam Negeri - Pemerintah Pusat	0,00	0,00	0,00	0,00
93	Pembayaran Pokok Pinjaman Dalam Negeri - Pemerintah Daerah Lainnya	0,00	0,00	0,00	0,00
94	Pembayaran Pokok Pinjaman Dalam Negeri - Lembaga Keuangan Bank	0,00	0,00	0,00	0,00
95	Pembayaran Pokok Pinjaman Dalam Negeri - Lembaga Keuangan Bukan Bank	0,00	0,00	0,00	0,00
96	Pembayaran Pokok Pinjaman Dalam Negeri - Obligasi	0,00	0,00	0,00	0,00
97	Pembayaran Pokok Pinjaman Dalam Negeri - Lainnya	0,00	0,00	0,00	0,00
98	Pemberian Pinjaman kepada Perusahaan Negara	0,00	0,00	0,00	0,00
99	Pemberian Pinjaman kepada Masyarakat	0,00	0,00	0,00	0,00
100	Pembayaran Utang Belanja Pemerintah Daerah	0,00	0,00	0,00	0,00

(Dalam Rupiah)

No	Uraian	Anggaran 2019	Realisasi 2019	%	Realisasi 2018
1	2	3	4	5	6
101	Jumlah Pengeluaran (87 s/d 91)	0,00	0,00	0,00	0,00
102	PEMBIAYAAN NETTO (84 - 98)	0,00	0,00	0,00	0,00
103					
104	Sisa Lebih Pembiayaan Anggaran(67 + 99)	(913.013.806,00)	(195.288.958,00)		(847.566.226,00)

Lumajang, 26 Agustus 2020

Kepala UPT Puskesmas Tunjung



The image shows a handwritten signature in black ink over a circular official stamp. The stamp is purple and contains the text 'PEMERINTAH KABUPATEN LUMAJANG' around the top edge, 'UPT PUSKESMAS TUNJUNG' in the center, and 'DINAS KESEHATAN' around the bottom edge. Below the stamp, the name 'SISWANTO, S.Kep. Ners' and the NIP number '197411282005031001' are printed.

SISWANTO, S.Kep. Ners
NIP. 197411282005031001

PEMERINTAH KABUPATEN LUMAJANG
DINAS KESEHATAN - PUSKESMAS YOSOWILANGUN
LAPORAN REALISASI ANGGARAN PENDAPATAN DAN BELANJA


Untuk Tahun yang Berakhir Per 31 Desember 2019

(Dalam Rupiah)

No	Uraian	Anggaran 2019	Realisasi 2019	%	Realisasi 2018
1	2	3	4	5	6
01	PENDAPATAN				
02	PENDAPATAN ASLI DAERAH				
03	Pendapatan Pajak Daerah	0,00	0,00	0,00	0,00
04	Pendapatan Retribusi Daerah	873.188.960,00	847.150.800,00	97,02	437.414.600,00
05	Pendapatan Hasil Pengelolaan Kekayaan Daerah yang Dipisahkan	0,00	0,00	0,00	0,00
06	Lain-lain PAD yang Sah	2.003.400.440,00	2.037.898.075,00	101,72	1.841.187.650,00
07	Jumlah Pendapatan Asli Daerah (3 s/d 6)	2.876.589.400,00	2.885.048.875,00	100,29	2.278.602.250,00
08					
09	PENDAPATAN TRANSFER				
10	TRANSFER PEMERINTAH PUSAT - DANA PERIMBANGAN				
11	Dana Bagi Hasil Pajak	0,00	0,00	0,00	0,00
12	Dana Bagi Hasil Sumber Daya Alam	0,00	0,00	0,00	0,00
13	Dana Bagi Hasil Cukai	0,00	0,00	0,00	0,00
14	Dana Alokasi Umum	0,00	0,00	0,00	0,00
15	Dana Alokasi khusus	0,00	0,00	0,00	0,00
16	Jumlah Pendapatan Transfer Dana Perimbangan (11 s/d 14)	0,00	0,00	0,00	0,00
17					
18	TRANSFER PEMERINTAH PUSAT - LAINNYA				
19	Dana Otonomi Khusus	0,00	0,00	0,00	0,00
20	Dana Penyesuaian	0,00	0,00	0,00	0,00
21	Jumlah Pendapatan Transfer Pemerintah Pusat - Lainnya (18 s/d 19)	0,00	0,00	0,00	0,00
22					
23	TRANSFER PEMERINTAH PROVINSI				
24	Pendapatan Bagi Hasil Pajak	0,00	0,00	0,00	0,00
25	Pendapatan Bagi Hasil Lainnya	0,00	0,00	0,00	0,00
26	Jumlah Transfer Pemerintah Provinsi (23 s/d 24)	0,00	0,00	0,00	0,00
27	Total Pendapatan Transfer (15 + 20 + 25)	0,00	0,00	0,00	0,00
28					
29	LAIN-LAIN PENDAPATAN YANG SAH				
30	Pendapatan Hibah	0,00	0,00	0,00	0,00
31	Pendapatan Dana Darurat	0,00	0,00	0,00	0,00
32	Pendapatan Lainnya	0,00	0,00	0,00	0,00
33	Jumlah Lain-lain Pendapatan Yang Sah (29 s/d 31)	0,00	0,00	0,00	0,00
34	JUMLAH PENDAPATAN (7 + 26 + 32)	2.876.589.400,00	2.885.048.875,00	100,29	2.278.602.250,00
35					
36	BELANJA				
37	BELANJA OPERASI				
38	Belanja Pegawai	1.077.927.000,00	662.306.773,00	0,00	731.218.070,00
39	Belanja Barang	2.198.227.680,00	1.762.949.539,00	80,20	1.539.444.364,00
40	Bunga	0,00	0,00	0,00	0,00
41	Subsidi	0,00	0,00	0,00	0,00
42	Hibah	0,00	0,00	0,00	0,00
43	Bantuan Sosial	0,00	0,00	0,00	0,00
44	Bantuan Keuangan Partai Politik	0,00	0,00	0,00	0,00
45	Jumlah Belanja Operasi (37 s/d 42)	3.276.154.680,00	2.425.256.312,00	74,03	2.270.662.434,00
46					
47	BELANJA MODAL				
48	Belanja Tanah	0,00	0,00	0,00	0,00
49	Belanja Peralatan dan Mesin	457.064.189,00	237.110.000,00	51,88	181.404.000,00

No	Uraian	Anggaran 2019	Realisasi 2019	%	Realisasi 2018
1	2	3	4	5	6
50	Belanja Gedung dan Bangunan	123.841.400,00	112.391.500,00	90,75	0,00
51	Belanja Jalan, Irigasi dan Jaringan	0,00	0,00	0,00	0,00
52	Belanja Aset Tetap Lainnya	0,00	0,00	0,00	0,00
54	Belanja Aset Lainnya	0,00	0,00	0,00	0,00
55	Jumlah Belanja Modal (46 s/d 51)	580.905.589,00	349.501.500,00	60,16	181.404.000,00
56	BELANJA TAK TERDUGA				
57	Belanja Tak Terduga	0,00	0,00	0,00	0,00
58	Jumlah Belanja Tak Terduga (55)	0,00	0,00	0,00	0,00
59	JUMLAH BELANJA (43 + 52 + 56)	3.857.060.269,00	2.774.757.812,00	71,94	2.452.066.434,00
60					
61	TRANSFER				
62	TRANSFER/BAGI HASIL KE DESA				
63	Bagi Hasil Pajak	0,00	0,00	0,00	0,00
64	Bagi Hasil Retribusi	0,00	0,00	0,00	0,00
65	Bantuan Keuangan kepada Prov/Kab/Desa	0,00	0,00	0,00	0,00
66					
67	JUMLAH TRANSFER/BAGI HASIL KE DESA (61 s/d 63)	0,00	0,00	0,00	0,00
68	JUMLAH BELANJA DAN TRANSFER (57 + 64)	3.857.060.269,00	2.774.757.812,00	71,94	2.452.066.434,00
69					
70	SURPLUS/DEBIT (33 - 65)	(980.470.869,00)	110.291.063,00	(11,25)	(173.464.184,00)
71					
72	PEMBIAYAAN				
73					
74	PENERIMAAN PEMBIAYAAN				
75	Penggunaan SILPA	0,00	0,00	0,00	0,00
76	Pencairan Dana Cadangan	0,00	0,00	0,00	0,00
77	Hasil Penjualan Kekayaan Daerah yang Dipisahkan	0,00	0,00	0,00	0,00
78	Pinjaman Dalam Negeri - Pemerintah Pusat	0,00	0,00	0,00	0,00
79	Pinjaman Dalam Negeri - Pemerintah Daerah Lainnya	0,00	0,00	0,00	0,00
80	Pinjaman Dalam Negeri - Lembaga Keuangan Bank	0,00	0,00	0,00	0,00
81	Pinjaman Dalam Negeri - Lembaga Keuangan Bukan Bank	0,00	0,00	0,00	0,00
82	Pinjaman Dalam Negeri - Obligasi	0,00	0,00	0,00	0,00
83	Pinjaman Dalam Negeri - Lainnya	0,00	0,00	0,00	0,00
84	Penerimaan Kembali Pinjaman kepada Perusahaan Negara	0,00	0,00	0,00	0,00
85	Penerimaan Kembali Pinjaman kepada Masyarakat	0,00	0,00	0,00	0,00
86	Penerimaan Kembali Pinjaman kepada Pemerintah Daerah Lainnya	0,00	0,00	0,00	0,00
87	Jumlah Penerimaan (72 s/d 83)	0,00	0,00	0,00	0,00
88					
89	PENGELUARAN PEMBIAYAAN				
90	Pembentukan Dana Cadangan	0,00	0,00	0,00	0,00
91	Penyertaan Modal Pemerintah Daerah	0,00	0,00	0,00	0,00
92	Pembayaran Pokok Pinjaman Dalam Negeri - Pemerintah Pusat	0,00	0,00	0,00	0,00
93	Pembayaran Pokok Pinjaman Dalam Negeri - Pemerintah Daerah Lainnya	0,00	0,00	0,00	0,00
94	Pembayaran Pokok Pinjaman Dalam Negeri - Lembaga Keuangan Bank	0,00	0,00	0,00	0,00
95	Pembayaran Pokok Pinjaman Dalam Negeri - Lembaga Keuangan Bukan Bank	0,00	0,00	0,00	0,00
96	Pembayaran Pokok Pinjaman Dalam Negeri - Obligasi	0,00	0,00	0,00	0,00
97	Pembayaran Pokok Pinjaman Dalam Negeri - Lainnya	0,00	0,00	0,00	0,00
98	Pemberian Pinjaman kepada Perusahaan Negara	0,00	0,00	0,00	0,00
99	Pemberian Pinjaman kepada Masyarakat	0,00	0,00	0,00	0,00
100	Pembayaran Utang Belanja Pemerintah Daerah	0,00	0,00	0,00	0,00

No	Uraian	Anggaran 2019	Realisasi 2019	%	Realisasi 2019
1	2	3	4	5	6
101	Jumlah Pengeluaran (87 s/d 91)	0,00	0,00	0,00	0,00
102	PEMBIAYAAN NETTO (84 - 98)	0,00	0,00	0,00	0,00
103					
104	Sisa Lebih Pembiayaan Anggaran(67 + 99)	(980.470.889,00)	110.291.063,00		(173.464.184,00)



31 Desember 2019
Kepala SKPD

drp. IRMAYATI ZAKARIA
NIP. 196305011994022001

PEMERINTAH KABUPATEN LUMAJANG

LAPORAN REALISASI ANGGARAN PENDAPATAN DAN BELANJA

Untuk Tahun yang Berakhir Per 31 Desember 2019

(Dalam Rupiah)

No	Uraian	Anggaran 2019	Realisasi 2019	%	Realisasi 2018
1	2	3	4	5	6
01	PENDAPATAN				
02	PENDAPATAN ASLI DAERAH				
03	Pendapatan Pajak Daerah	0,00	0,00	0,00	0,00
04	Pendapatan Retribusi Daerah	647.293.260,00	844.056.800,00	130,40	458.764.850,00
05	Pendapatan Hasil Pengelolaan Kekayaan Daerah yang Dipisahkan	0,00	0,00	0,00	0,00
06	Lain-lain PAD yang Sah	2.589.167.200,00	2.615.222.200,00	101,01	2.416.322.950,00
07	Jumlah Pendapatan Asli Daerah (3 s/d 6)	3.236.460.460,00	3.459.279.000,00	106,88	2.875.087.800,00
08					
09	PENDAPATAN TRANSFER				
10	TRANSFER PEMERINTAH PUSAT - DANA PERIMBANGAN				
11	Dana Bagi Hasil Pajak	0,00	0,00	0,00	0,00
12	Dana Bagi Hasil Sumber Daya Alam	0,00	0,00	0,00	0,00
13	Dana Bagi Hasil Cukai	0,00	0,00	0,00	0,00
14	Dana Alokasi Umum	0,00	0,00	0,00	0,00
15	Dana Alokasi khusus	0,00	0,00	0,00	0,00
16	Jumlah Pendapatan Transfer Dana Perimbangan (11 s/d 14)	0,00	0,00	0,00	0,00
17					
18	TRANSFER PEMERINTAH PUSAT - LAINNYA				
19	Dana Otonomi Khusus	0,00	0,00	0,00	0,00
20	Dana Penyesuaian	0,00	0,00	0,00	0,00
21	Jumlah Pendapatan Transfer Pemerintah Pusat - Lainnya (18 s/d 19)	0,00	0,00	0,00	0,00
22					
23	TRANSFER PEMERINTAH PROVINSI				
24	Pendapatan Bagi Hasil Pajak	0,00	0,00	0,00	0,00
25	Pendapatan Bagi Hasil Lainnya	0,00	0,00	0,00	0,00
26	Jumlah Transfer Pemerintah Provinsi (23 s/d 24)	0,00	0,00	0,00	0,00
27	Total Pendapatan Transfer (15 + 20 + 25)	0,00	0,00	0,00	0,00
28					
29	LAIN-LAIN PENDAPATAN YANG SAH				
30	Pendapatan Hibah	0,00	0,00	0,00	0,00
31	Pendapatan Dana Darurat	0,00	0,00	0,00	0,00
32	Pendapatan Lainnya	0,00	0,00	0,00	0,00
33	Jumlah Lain-lain Pendapatan Yang Sah (29 s/d 31)	0,00	0,00	0,00	0,00
34	JUMLAH PENDAPATAN (7 + 26 + 32)	3.236.460.460,00	3.459.279.000,00	106,88	2.875.087.800,00
35					
36	BELANJA				
37	BELANJA OPERASI				
38	Belanja Pegawai	1.199.187.670,00	1.007.294.620,00	0,00	848.362.520,00
39	Belanja Barang	2.587.321.800,00	2.367.342.970,00	91,50	1.832.659.168,00
40	Bunga	0,00	0,00	0,00	0,00
41	Subsidi	0,00	0,00	0,00	0,00
42	Hibah	0,00	0,00	0,00	0,00
43	Bantuan Sosial	0,00	0,00	0,00	0,00
44	Bantuan Keuangan Partai Politik	0,00	0,00	0,00	0,00
45	Jumlah Belanja Operasi (37 s/d 42)	3.786.509.470,00	3.374.637.590,00	89,12	2.681.021.688,00
46					
47	BELANJA MODAL				
48	Belanja Tanah	0,00	0,00	0,00	0,00
49	Belanja Peralatan dan Mesin	304.594.482,00	290.078.250,00	95,23	128.320.000,00

No	Uraian	Anggaran 2019	Realisasi 2019	%	Realisasi 2018
1	2	3	4	5	6
50	Belanja Gedung dan Bangunan	199.000.000,00	197.175.800,00	99,08	39.792.000,00
51	Belanja Jalan, Irigasi dan Jaringan	0,00	0,00	0,00	0,00
52	Belanja Aset Tetap Lainnya	10.890.821,00	9.390.000,00	86,22	0,00
54	Belanja Aset Lainnya	0,00	0,00	0,00	0,00
55	Jumlah Belanja Modal (46 s/d 51)	514.485.303,00	496.644.050,00	96,53	168.112.000,00
56	BELANJA TAK TERDUGA				
57	Belanja Tak Terduga	0,00	0,00	0,00	0,00
58	Jumlah Belanja Tak Terduga (55)	0,00	0,00	0,00	0,00
59	JUMLAH BELANJA (43 + 52 + 56)	4.300.994.773,00	3.871.281.640,00	90,01	2.849.133.688,00
60					
61	TRANSFER				
62	TRANSFER/BAGI HASIL KE DESA				
63	Bagi Hasil Pajak	0,00	0,00	0,00	0,00
64	Bagi Hasil Retribusi	0,00	0,00	0,00	0,00
65	Bantuan Keuangan kepada Prov/Kab/Desa	0,00	0,00	0,00	0,00
66					
67	JUMLAH TRANSFER/BAGI HASIL KE DESA (61 s/d 63)	0,00	0,00	0,00	0,00
68	JUMLAH BELANJA DAN TRANSFER (57 + 64)	4.300.994.773,00	3.871.281.640,00	90,01	2.849.133.688,00
69					
70	SURPLUS/DEBIT (33 - 65)	(1.064.534.313,00)	(412.002.640,00)	38,70	25.954.112,00
71					
72	PEMBIAYAAN				
73					
74	PENERIMAAN PEMBIAYAAN				
75	Penggunaan SILPA	0,00	0,00	0,00	0,00
76	Pencairan Dana Cadangan	0,00	0,00	0,00	0,00
77	Hasil Penjualan Kekayaan Daerah yang Dipisahkan	0,00	0,00	0,00	0,00
78	Pinjaman Dalam Negeri - Pemerintah Pusat	0,00	0,00	0,00	0,00
79	Pinjaman Dalam Negeri - Pemerintah Daerah Lainnya	0,00	0,00	0,00	0,00
80	Pinjaman Dalam Negeri - Lembaga Keuangan Bank	0,00	0,00	0,00	0,00
81	Pinjaman Dalam Negeri - Lembaga Keuangan Bukan Bank	0,00	0,00	0,00	0,00
82	Pinjaman Dalam Negeri - Obligasi	0,00	0,00	0,00	0,00
83	Pinjaman Dalam Negeri - Lainnya	0,00	0,00	0,00	0,00
84	Penerimaan Kembali Pinjaman kepada Perusahaan Negara	0,00	0,00	0,00	0,00
85	Penerimaan Kembali Pinjaman kepada Masyarakat	0,00	0,00	0,00	0,00
86	Penerimaan Kembali Pinjaman kepada Pemerintah Daerah Lainnya	0,00	0,00	0,00	0,00
87	Jumlah Penerimaan (72 s/d 83)	0,00	0,00	0,00	0,00
88					
89	PENGELUARAN PEMBIAYAAN				
90	Pembentukan Dana Cadangan	0,00	0,00	0,00	0,00
91	Penyertaan Modal Pemerintah Daerah	0,00	0,00	0,00	0,00
92	Pembayaran Pokok Pinjaman Dalam Negeri - Pemerintah Pusat	0,00	0,00	0,00	0,00
93	Pembayaran Pokok Pinjaman Dalam Negeri - Pemerintah Daerah Lainnya	0,00	0,00	0,00	0,00
94	Pembayaran Pokok Pinjaman Dalam Negeri - Lembaga Keuangan Bank	0,00	0,00	0,00	0,00
95	Pembayaran Pokok Pinjaman Dalam Negeri - Lembaga Keuangan Bukan Bank	0,00	0,00	0,00	0,00
96	Pembayaran Pokok Pinjaman Dalam Negeri - Obligasi	0,00	0,00	0,00	0,00
97	Pembayaran Pokok Pinjaman Dalam Negeri - Lainnya	0,00	0,00	0,00	0,00
98	Pemberian Pinjaman kepada Perusahaan Negara	0,00	0,00	0,00	0,00
99	Pemberian Pinjaman kepada Masyarakat	0,00	0,00	0,00	0,00
100	Pembayaran Utang Belanja Pemerintah Daerah	0,00	0,00	0,00	0,00

(Dalam Rupiah)

No	Uraian	Anggaran 2019	Realisasi 2019	%	Realisasi 2018
1	2	3	4	5	6
101	Jumlah Pengeluaran (87 s/d 91)	0,00	0,00	0,00	0,00
102	PEMBIAYAAN NETTO (84 - 98)	0,00	0,00	0,00	0,00
103					
104	Sisa Lebih Pembiayaan Anggaran(67 + 99)	(1.064.534.313,00)	(412.002.640,00)	38,70	25.954.112,00

Lumajang, 31 Desember 2019
Kepala UPT. Puskesmas Klakah



Drg. TUTUT PRIHANTINI
NIP. 19730503 200501 2 009

PEMERINTAH KABUPATEN LUMAJANG
DINAS KESEHATAN - PUSKESMAS PENANGGAL
LAPORAN REALISASI ANGGARAN PENDAPATAN DAN BELANJA

Untuk Tahun yang Berakhir Per 31 Desember 2019

(Dalam Rupiah)

No	Uraian	Anggaran 2019	Realisasi 2019	%	Realisasi 2018
1	2	3	4	5	6
01	PENDAPATAN				
02	PENDAPATAN ASLI DAERAH				
03	Pendapatan Pajak Daerah	0,00	0,00	0,00	0,00
04	Pendapatan Retribusi Daerah	262.179.000,00	246.161.200,00	93,89	122.464.500,00
05	Pendapatan Hasil Pengelolaan Kekayaan Daerah yang Dipisahkan	0,00	0,00	0,00	0,00
06	Lain-lain PAD yang Sah	838.524.000,00	843.984.250,00	100,65	747.268.000,00
07	Jumlah Pendapatan Asli Daerah (3 s/d 6)	1.100.703.000,00	1.090.145.450,00	99,04	869.732.500,00
08					
09	PENDAPATAN TRANSFER				
10	TRANSFER PEMERINTAH PUSAT - DANA PERIMBANGAN				
11	Dana Bagi Hasil Pajak	0,00	0,00	0,00	0,00
12	Dana Bagi Hasil Sumber Daya Alam	0,00	0,00	0,00	0,00
13	Dana Bagi Hasil Cukai	0,00	0,00	0,00	0,00
14	Dana Alokasi Umum	0,00	0,00	0,00	0,00
15	Dana Alokasi khusus	0,00	0,00	0,00	0,00
16	Jumlah Pendapatan Transfer Dana Perimbangan (11 s/d 14)	0,00	0,00	0,00	0,00
17					
18	TRANSFER PEMERINTAH PUSAT - LAINNYA				
19	Dana Otonomi Khusus	0,00	0,00	0,00	0,00
20	Dana Penyesuaian	0,00	0,00	0,00	0,00
21	Jumlah Pendapatan Transfer Pemerintah Pusat - Lainnya (18 s/d 19)	0,00	0,00	0,00	0,00
22					
23	TRANSFER PEMERINTAH PROVINSI				
24	Pendapatan Bagi Hasil Pajak	0,00	0,00	0,00	0,00
25	Pendapatan Bagi Hasil Lainnya	0,00	0,00	0,00	0,00
26	Jumlah Transfer Pemerintah Provinsi (23 s/d 24)	0,00	0,00	0,00	0,00
27	Total Pendapatan Transfer (15 + 20 + 25)	0,00	0,00	0,00	0,00
28					
29	LAIN-LAIN PENDAPATAN YANG SAH				
30	Pendapatan Hibah	0,00	0,00	0,00	0,00
31	Pendapatan Dana Darurat	0,00	0,00	0,00	0,00
32	Pendapatan Lainnya	0,00	0,00	0,00	0,00
33	Jumlah Lain-lain Pendapatan Yang Sah (29 s/d 31)	0,00	0,00	0,00	0,00
34	JUMLAH PENDAPATAN (7 + 26 + 32)	1.100.703.000,00	1.090.145.450,00	99,04	869.732.500,00
35					
36	BELANJA				
37	BELANJA OPERASI				
38	Belanja Pegawai	338.770.620,00	282.620.565,00	83,43	240.786.643,00
39	Belanja Barang	1.156.531.110,00	914.408.070,00	79,06	622.748.591,00
40	Bunga	0,00	0,00	0,00	0,00
41	Subsidi	0,00	0,00	0,00	0,00
42	Hibah	0,00	0,00	0,00	0,00
43	Bantuan Sosial	0,00	0,00	0,00	0,00
44	Bantuan Keuangan Partai Politik	0,00	0,00	0,00	0,00
45	Jumlah Belanja Operasi (37 s/d 42)	1.495.301.730,00	1.197.028.635,00	80,05	863.535.234,00
46					
47	BELANJA MODAL				
48	Belanja Tanah	0,00	0,00	0,00	0,00
49	Belanja Peralatan dan Mesin	257.075.384,00	228.835.400,00	89,01	0,00

No	Uraian	Anggaran 2019	Realisasi 2019	%	Realisasi 2018
1	2	3	4	5	6
50	Belanja Gedung dan Bangunan	0,00	0,00	0,00	0,00
51	Belanja Jalan, Irigasi dan Jaringan	0,00	0,00	0,00	0,00
52	Belanja Aset Tetap Lainnya	0,00	0,00	0,00	0,00
54	Belanja Aset Lainnya	0,00	0,00	0,00	0,00
55	Jumlah Belanja Modal (46 s/d 51)	257.075.384,00	228.835.400,00	89,01	0,00
56	BELANJA TAK TERDUGA				
57	BELANJA TAK TERDUGA	0,00	0,00	0,00	0,00
58	Jumlah Belanja Tak Terduga (55)	0,00	0,00	0,00	0,00
59	JUMLAH BELANJA (43 + 52 + 56)	1.752.377.114,00	1.425.864.035,00	81,37	863.535.234,00
60					
61	<u>TRANSFER</u>				
62	TRANSFER/BAGI HASIL KE DESA				
63	Bagi Hasil Pajak	0,00	0,00	0,00	0,00
64	Bagi Hasil Retribusi	0,00	0,00	0,00	0,00
65	Bantuan Keuangan kepada Prov/Kab/Desa	0,00	0,00	0,00	0,00
66					
67	JUMLAH TRANSFER/BAGI HASIL KE DESA (61 s/d 63)	0,00	0,00	0,00	0,00
68	JUMLAH BELANJA DAN TRANSFER (57 + 64)	1.752.377.114,00	1.425.864.035,00	81,37	863.535.234,00
69					
70	SURPLUS/DEBIT (33 - 65)	(651.674.114,00)	(335.718.585,00)	51,52	6.197.266,00
71					
72	<u>PEMBIAYAAN</u>				
73					
74	PENERIMAAN PEMBIAYAAN				
75	Penggunaan SILPA	0,00	0,00	0,00	0,00
76	Pencairan Dana Cadangan	0,00	0,00	0,00	0,00
77	Hasil Penjualan Kekayaan Daerah yang Dipisahkan	0,00	0,00	0,00	0,00
78	Pinjaman Dalam Negeri - Pemerintah Pusat	0,00	0,00	0,00	0,00
79	Pinjaman Dalam Negeri - Pemerintah Daerah Lainnya	0,00	0,00	0,00	0,00
80	Pinjaman Dalam Negeri - Lembaga Keuangan Bank	0,00	0,00	0,00	0,00
81	Pinjaman Dalam Negeri - Lembaga Keuangan Bukan Bank	0,00	0,00	0,00	0,00
82	Pinjaman Dalam Negeri - Obligasi	0,00	0,00	0,00	0,00
83	Pinjaman Dalam Negeri - Lainnya	0,00	0,00	0,00	0,00
84	Penerimaan Kembali Pinjaman kepada Perusahaan Negara	0,00	0,00	0,00	0,00
85	Penerimaan Kembali Pinjaman kepada Masyarakat	0,00	0,00	0,00	0,00
86	Penerimaan Kembali Pinjaman kepada Pemerintah Daerah Lainnya	0,00	0,00	0,00	0,00
87	Jumlah Penerimaan (72 s/d 83)	0,00	0,00	0,00	0,00
88					
89	PENGELUARAN PEMBIAYAAN				
90	Pembentukan Dana Cadangan	0,00	0,00	0,00	0,00
91	Penyertaan Modal Pemerintah Daerah	0,00	0,00	0,00	0,00
92	Pembayaran Pokok Pinjaman Dalam Negeri - Pemerintah Pusat	0,00	0,00	0,00	0,00
93	Pembayaran Pokok Pinjaman Dalam Negeri - Pemerintah Daerah Lainnya	0,00	0,00	0,00	0,00
94	Pembayaran Pokok Pinjaman Dalam Negeri - Lembaga Keuangan Bank	0,00	0,00	0,00	0,00
95	Pembayaran Pokok Pinjaman Dalam Negeri - Lembaga Keuangan Bukan Bank	0,00	0,00	0,00	0,00
96	Pembayaran Pokok Pinjaman Dalam Negeri - Obligasi	0,00	0,00	0,00	0,00
97	Pembayaran Pokok Pinjaman Dalam Negeri - Lainnya	0,00	0,00	0,00	0,00
98	Pemberian Pinjaman kepada Perusahaan Negara	0,00	0,00	0,00	0,00
99	Pemberian Pinjaman kepada Masyarakat	0,00	0,00	0,00	0,00
100	Pembayaran Utang Belanja Pemerintah Daerah	0,00	0,00	0,00	0,00

(Dalam Rupiah)

No	Uraian	Anggaran 2019	Realisasi 2019	%	Realisasi 2018
1	2	3	4	5	6
101	Jumlah Pengeluaran (87 s/d 91)	0,00	0,00	0,00	0,00
102	PEMBIAYAAN NETTO (84 - 98)	0,00	0,00	0,00	0,00
103					
104	Sisa Lebih Pembiayaan Anggaran(67 + 99)	(651.674.114,00)	(335.718.585,00)	51,52	(520.510.848,00)

Lumajang, 26 Agustus 2020
Kepala Puskesmas Penanggal



dr. LYA ARISTINI
NIP. 19810419.201001 2 021

PEMERINTAH KABUPATEN LUMAJANG

Hal : 3

PEMERINTAH KABUPATEN LUMAJANG
DINAS KESEHATAN - PUSKESMAS PRONOJIWO
LAPORAN REALISASI ANGGARAN PENDAPATAN DAN BELANJA

Untuk Tahun yang Berakhir Per 31 Desember 2019

(Dalam Rupiah)

No	Uraian	Anggaran 2019	Realisasi 2019	%	Realisasi 2018
1	2	3	4	5	6
01	PENDAPATAN				
02	PENDAPATAN ASLI DAERAH				
03	Pendapatan Pajak Daerah	0,00	0,00	0,00	0,00
04	Pendapatan Retribusi Daerah	482.166.280,00	465.331.700,00	96,51	242,308,800.00
05	Pendapatan Hasil Pengelolaan Kekayaan Daerah yang Dipisahkan	0,00	0,00	0,00	0,00
06	Lain-lain PAD yang Sah	1.221.735.720,00	1.189.575.825,00	97,37	1,139,132,700.00
07	Jumlah Pendapatan Asli Daerah (3 s/d 6)	1.703.902.000,00	1.654.907.525,00	97,12	1,381,441,500.00
08					
09	PENDAPATAN TRANSFER				
10	TRANSFER PEMERINTAH PUSAT - DANA PERIMBANGAN				
11	Dana Bagi Hasil Pajak	0,00	0,00	0,00	0,00
12	Dana Bagi Hasil Sumber Daya Alam	0,00	0,00	0,00	0,00
13	Dana Bagi Hasil Cukai	0,00	0,00	0,00	0,00
14	Dana Alokasi Umum	0,00	0,00	0,00	0,00
15	Dana Alokasi khusus	0,00	0,00	0,00	0,00
16	Jumlah Pendapatan Transfer Dana Perimbangan (11 s/d 14)	0,00	0,00	0,00	0,00
17					
18	TRANSFER PEMERINTAH PUSAT - LAINNYA				
19	Dana Otonomi Khusus	0,00	0,00	0,00	0,00
20	Dana Penyesuaian	0,00	0,00	0,00	0,00
21	Jumlah Pendapatan Transfer Pemerintah Pusat - Lainnya (18 s/d 19)	0,00	0,00	0,00	0,00
22					
23	TRANSFER PEMERINTAH PROVINSI				
24	Pendapatan Bagi Hasil Pajak	0,00	0,00	0,00	0,00
25	Pendapatan Bagi Hasil Lainnya	0,00	0,00	0,00	0,00
26	Jumlah Transfer Pemerintah Provinsi (23 s/d 24)	0,00	0,00	0,00	0,00
27	Total Pendapatan Transfer (15 + 20 + 25)	0,00	0,00	0,00	0,00
28					
29	LAIN-LAIN PENDAPATAN YANG SAH				
30	Pendapatan Hibah	0,00	0,00	0,00	0,00
31	Pendapatan Dana Darurat	0,00	0,00	0,00	0,00
32	Pendapatan Lainnya	0,00	0,00	0,00	0,00
33	Jumlah Lain-lain Pendapatan Yang Sah (29 s/d 31)	0,00	0,00	0,00	0,00
34	JUMLAH PENDAPATAN (7 + 26 + 32)	1.703.902.000,00	1.654.907.525,00	97,12	1,381,441,500.00
35					
36	BELANJA				
37	BELANJA OPERASI				
38	Belanja Pegawai	472.910.184,00	410.293.493,00	0,00	401,104,051.00
39	Belanja Barang	1.616.340.884,00	1.364.979.703,00	84,45	1,190,729,868.00
40	Bunga	0,00	0,00	0,00	0,00
41	Subsidi	0,00	0,00	0,00	0,00
42	Hibah	0,00	0,00	0,00	0,00
43	Bantuan Sosial	0,00	0,00	0,00	0,00
44	Bantuan Keuangan Partai Politik	0,00	0,00	0,00	0,00
45	Jumlah Belanja Operasi (37 s/d 42)	2.089.251.068,00	1.775.273.196,00	84,97	1,591,833,919.00
46					
47	BELANJA MODAL				
48	Belanja Tanah	0,00	0,00	0,00	0,00
49	Belanja Peralatan dan Mesin	303.434.081,00	256.672.000,00	84,59	191,355,000.00

(Dalam Rupiah)

No	Uraian	Anggaran 2019	Realisasi 2019	%	Realisasi 2018
1	2	3	4	5	6
50	Belanja Gedung dan Bangunan	25.500.000,00	25.435.000,00	99,75	0,00
51	Belanja Jalan, Irigasi dan Jaringan	0,00	0,00	0,00	0,00
52	Belanja Aset Tetap Lainnya	0,00	0,00	0,00	0,00
54	Belanja Aset Lainnya	0,00	0,00	0,00	0,00
55	Jumlah Belanja Modal (46 s/d 51)	328.934.061,00	282.107.000,00	85,78	191,355,000.00
56	BELANJA TAK TERDUGA				
57	Belanja Tak Terduga	0,00	0,00	0,00	0,00
58	Jumlah Belanja Tak Terduga (55)	0,00	0,00	0,00	0,00
59	JUMLAH BELANJA (43 + 52 + 56)	2.418.185.129,00	2.057.380.196,00	85,08	1,783,188,919.00
60					
61	TRANSFER				
62	TRANSFER/BAGI HASIL KE DESA				
63	Bagi Hasil Pajak	0,00	0,00	0,00	0,00
64	Bagi Hasil Retribusi	0,00	0,00	0,00	0,00
65	Bantuan Keuangan kepada Prov/Kab/Desa	0,00	0,00	0,00	0,00
66					
67	JUMLAH TRANSFER/BAGI HASIL KE DESA (61 s/d 63)	0,00	0,00	0,00	0,00
68	JUMLAH BELANJA DAN TRANSFER (57 + 64)	2.418.185.129,00	2.057.380.196,00	85,08	1,783,188,919.00
69					
70	SURPLUS/DEBIT (33 - 65)	(714.283.129,00)	(402.472.671,00)	56,35	(401,747,419.00)
71					
72	PEMBIAYAAN				
73					
74	PENERIMAAN PEMBIAYAAN				
75	Penggunaan SILPA	0,00	0,00	0,00	0,00
76	Pencairan Dana Cadangan	0,00	0,00	0,00	0,00
77	Hasil Penjualan Kekayaan Daerah yang Dipisahkan	0,00	0,00	0,00	0,00
78	Pinjaman Dalam Negeri - Pemerintah Pusat	0,00	0,00	0,00	0,00
79	Pinjaman Dalam Negeri - Pemerintah Daerah Lainnya	0,00	0,00	0,00	0,00
80	Pinjaman Dalam Negeri - Lembaga Keuangan Bank	0,00	0,00	0,00	0,00
81	Pinjaman Dalam Negeri - Lembaga Keuangan Bukan Bank	0,00	0,00	0,00	0,00
82	Pinjaman Dalam Negeri - Obligasi	0,00	0,00	0,00	0,00
83	Pinjaman Dalam Negeri - Lainnya	0,00	0,00	0,00	0,00
84	Penerimaan Kembali Pinjaman kepada Perusahaan Negara	0,00	0,00	0,00	0,00
85	Penerimaan Kembali Pinjaman kepada Masyarakat	0,00	0,00	0,00	0,00
86	Penerimaan Kembali Pinjaman kepada Pemerintah Daerah Lainnya	0,00	0,00	0,00	0,00
87	Jumlah Penerimaan (72 s/d 83)	0,00	0,00	0,00	0,00
88					
89	PENGELUARAN PEMBIAYAAN				
90	Pembentukan Dana Cadangan	0,00	0,00	0,00	0,00
91	Penyertaan Modal Pemerintah Daerah	0,00	0,00	0,00	0,00
92	Pembayaran Pokok Pinjaman Dalam Negeri - Pemerintah Pusat	0,00	0,00	0,00	0,00
93	Pembayaran Pokok Pinjaman Dalam Negeri - Pemerintah Daerah Lainnya	0,00	0,00	0,00	0,00
94	Pembayaran Pokok Pinjaman Dalam Negeri - Lembaga Keuangan Bank	0,00	0,00	0,00	0,00
95	Pembayaran Pokok Pinjaman Dalam Negeri - Lembaga Keuangan Bukan Bank	0,00	0,00	0,00	0,00
96	Pembayaran Pokok Pinjaman Dalam Negeri - Obligasi	0,00	0,00	0,00	0,00
97	Pembayaran Pokok Pinjaman Dalam Negeri - Lainnya	0,00	0,00	0,00	0,00
98	Pemberian Pinjaman kepada Perusahaan Negara	0,00	0,00	0,00	0,00
99	Pemberian Pinjaman kepada Masyarakat	0,00	0,00	0,00	0,00
100	Pembayaran Utang Belanja Pemerintah Daerah	0,00	0,00	0,00	0,00

(Dalam Rupiah)

No	Uraian	Anggaran 2019	Realisasi 2019	%	Realisasi 2018
1	2	3	4	5	6
101	Jumlah Pengeluaran (87 s/d 91)	0,00	0,00	0,00	0,00
102	PEMBIAYAAN NETTO (84 - 98)	0,00	0,00	0,00	0,00
103					
104	Sisa Lebih Pembiayaan Anggaran(67 + 99)	(714.283.129,00)	(402.472.671,00)		(401,747,419.00)

Lumajang, 31 Desember 2019
Kepala UPT.Puskesmas Pronojiwo



PEMERINTAH KABUPATEN LUMAJANG

LAPORAN REALISASI ANGGARAN PENDAPATAN DAN BELANJA

Untuk Tahun yang Berakhir Per 31 Desember 2019

(Dalam Rupiah)

No	Uraian	Anggaran 2019	Realisasi 2019	%	Realisasi 2018
1	2	3	4	5	6
01	PENDAPATAN				
02	PENDAPATAN ASLI DAERAH				
03	Pendapatan Pajak Daerah	0,00	0,00	0,00	0,00
04	Pendapatan Retribusi Daerah	481.735.400,00	568.308.000,00	117,97	272.960.500,00
05	Pendapatan Hasil Pengelolaan Kekayaan Daerah yang Dipisahkan	0,00	0,00	0,00	0,00
06	Lain-lain PAD yang Sah	2.467.825.600,00	2.476.440.400,00	100,35	2.428.290.000,00
07	Jumlah Pendapatan Asli Daerah (3 s/d 6)	2.949.561.000,00	3.044.748.400,00	103,23	2.701.250.500,00
08					
09	PENDAPATAN TRANSFER				
10	TRANSFER PEMERINTAH PUSAT - DANA PERIMBANGAN				
11	Dana Bagi Hasil Pajak	0,00	0,00	0,00	0,00
12	Dana Bagi Hasil Sumber Daya Alam	0,00	0,00	0,00	0,00
13	Dana Bagi Hasil Cukai	0,00	0,00	0,00	0,00
14	Dana Alokasi Umum	0,00	0,00	0,00	0,00
15	Dana Alokasi khusus	0,00	0,00	0,00	0,00
16	Jumlah Pendapatan Transfer Dana Perimbangan (11 s/d 14)	0,00	0,00	0,00	0,00
17					
18	TRANSFER PEMERINTAH PUSAT - LAINNYA				
19	Dana Otonomi Khusus	0,00	0,00	0,00	0,00
20	Dana Penyesuaian	0,00	0,00	0,00	0,00
21	Jumlah Pendapatan Transfer Pemerintah Pusat - Lainnya (18 s/d 19)	0,00	0,00	0,00	0,00
22					
23	TRANSFER PEMERINTAH PROVINSI				
24	Pendapatan Bagi Hasil Pajak	0,00	0,00	0,00	0,00
25	Pendapatan Bagi Hasil Lainnya	0,00	0,00	0,00	0,00
26	Jumlah Transfer Pemerintah Provinsi (23 s/d 24)	0,00	0,00	0,00	0,00
27	Total Pendapatan Transfer (15 + 20 + 25)	0,00	0,00	0,00	0,00
28					
29	LAIN-LAIN PENDAPATAN YANG SAH				
30	Pendapatan Hibah	0,00	0,00	0,00	0,00
31	Pendapatan Dana Darurat	0,00	0,00	0,00	0,00
32	Pendapatan Lainnya	0,00	0,00	0,00	0,00
33	Jumlah Lain-lain Pendapatan Yang Sah (29 s/d 31)	0,00	0,00	0,00	0,00
34	JUMLAH PENDAPATAN (7 + 26 + 32)	2.949.561.000,00	3.044.748.400,00	103,23	2.701.250.500,00
35					
36	BELANJA				
37	BELANJA OPERASI				
38	Belanja Pegawai	1.241.483.758,00	997.526.121,00	80,35	1.066.348.416,00
39	Belanja Barang	2.658.641.780,00	2.092.487.783,00	78,71	1.438.295.929,00
40	Bunga	0,00	0,00	0,00	0,00
41	Subsidi	0,00	0,00	0,00	0,00
42	Hibah	0,00	0,00	0,00	0,00
43	Bantuan Sosial	0,00	0,00	0,00	0,00
44	Bantuan Keuangan Partai Politik	0,00	0,00	0,00	0,00
45	Jumlah Belanja Operasi (37 s/d 42)	3.900.125.538,00	3.090.013.904,00	79,23	2.504.644.345,00
46					
47	BELANJA MODAL				
48	Belanja Tanah	0,00	0,00	0,00	0,00
49	Belanja Peralatan dan Mesin	252.760.400,00	124.598.500,00	49,30	742.994.000,00

(Dalam Rupiah)

No	Uraian	Anggaran 2019	Realisasi 2019	%	Realisasi 2018
1	2	3	4	5	6
50	Belanja Gedung dan Bangunan	0,00	0,00	0,00	0,00
51	Belanja Jalan, Irigasi dan Jaringan	0,00	0,00	0,00	0,00
52	Belanja Aset Tetap Lainnya	0,00	0,00	0,00	0,00
54	Belanja Aset Lainnya	0,00	0,00	0,00	0,00
55	Jumlah Belanja Modal (46 s/d 51)	252.760.400,00	124.896.800,00	49,30	742.994.000,00
56	BELANJA TAK TERDUGA				
57	BELANJA TAK TERDUGA	0,00	0,00	0,00	0,00
58	Jumlah Belanja Tak Terduga (56)	0,00	0,00	0,00	0,00
59	JUMLAH BELANJA (43 + 52 + 56)	4.152.886.936,00	3.214.812.404,00	77,41	3.247.638.346,00
60					
61	TRANSFER				
62	TRANSFER/BAGI HASIL KE DESA				
63	Bagi Hasil Pajak	0,00	0,00	0,00	0,00
64	Bagi Hasil Retribusi	0,00	0,00	0,00	0,00
65	Bantuan Keuangan kepada Prov/Kab/Desa	0,00	0,00	0,00	0,00
66					
67	JUMLAH TRANSFER/BAGI HASIL KE DESA (61 s/d 63)	0,00	0,00	0,00	0,00
68	JUMLAH BELANJA DAN TRANSFER (57 + 66)	4.152.886.936,00	3.214.812.404,00	77,41	3.247.638.346,00
69					
70	SURPLUS/DEBIT (53 - 68)	(1.205.324.936,00)	(164.864.004,00)	14,12	(544.367.846,00)
71					
72	PEMBIAYAAN				
73					
74	PENERIMAAN PEMBIAYAAN				
75	Penggunaan SILPA	0,00	0,00	0,00	0,00
76	Pencairan Dana Cadangan	0,00	0,00	0,00	0,00
77	Hasil Penjualan Kekayaan Daerah yang Dipisahkan	0,00	0,00	0,00	0,00
78	Pinjaman Dalam Negeri - Pemerintah Pusat	0,00	0,00	0,00	0,00
79	Pinjaman Dalam Negeri - Pemerintah Daerah Lainnya	0,00	0,00	0,00	0,00
80	Pinjaman Dalam Negeri - Lembaga Keuangan Bank	0,00	0,00	0,00	0,00
81	Pinjaman Dalam Negeri - Lembaga Keuangan Bukan Bank	0,00	0,00	0,00	0,00
82	Pinjaman Dalam Negeri - Obligasi	0,00	0,00	0,00	0,00
83	Pinjaman Dalam Negeri - Lainnya	0,00	0,00	0,00	0,00
84	Penerimaan Kembali Pinjaman kepada Perusahaan Negara	0,00	0,00	0,00	0,00
85	Penerimaan Kembali Pinjaman kepada Masyarakat	0,00	0,00	0,00	0,00
86	Penerimaan Kembali Pinjaman kepada Pemerintah Daerah Lainnya	0,00	0,00	0,00	0,00
87	Jumlah Penerimaan (72 s/d 83)	0,00	0,00	0,00	0,00
88					
89	PENGELUARAN PEMBIAYAAN				
90	Pembentukan Dana Cadangan	0,00	0,00	0,00	0,00
91	Penyerahan Modal Pemerintah Daerah	0,00	0,00	0,00	0,00
92	Pembayaran Pokok Pinjaman Dalam Negeri - Pemerintah Pusat	0,00	0,00	0,00	0,00
93	Pembayaran Pokok Pinjaman Dalam Negeri - Pemerintah Daerah Lainnya	0,00	0,00	0,00	0,00
94	Pembayaran Pokok Pinjaman Dalam Negeri - Lembaga Keuangan Bank	0,00	0,00	0,00	0,00
95	Pembayaran Pokok Pinjaman Dalam Negeri - Lembaga Keuangan Bukan Bank	0,00	0,00	0,00	0,00
96	Pembayaran Pokok Pinjaman Dalam Negeri - Obligasi	0,00	0,00	0,00	0,00
97	Pembayaran Pokok Pinjaman Dalam Negeri - Lainnya	0,00	0,00	0,00	0,00
98	Pemberian Pinjaman kepada Perusahaan Negara	0,00	0,00	0,00	0,00
99	Pemberian Pinjaman kepada Masyarakat	0,00	0,00	0,00	0,00
100	Pembayaran Utang Belanja Pemerintah Daerah	0,00	0,00	0,00	0,00

(Dalam Rupiah)

No	Uraian	Anggaran 2019	Realisasi 2019	%	Realisasi 2018
1	2	3	4	5	6
101	Jumlah Pengeluaran (87 s/d 91)	0,00	0,00	0,00	0,00
102	PEMBIAYAAN NETTO (84 - 98)	0,00	0,00	0,00	0,00
103					
104	Sisa Lebih Pembiayaan Anggaran(67 + 99)	(1.203.324.938,00)	(169.864.004,00)		(546.387.845,00)

Lumajang, 26 Agustus 2020

Kepala UPT Puskesmas Rogotrunan



dr. Tjahjo Bagus Eko Kasmanato

NIP. 19720422 200212 1 005

PEMERINTAH KABUPATEN LUMAJANG
DINAS KESEHATAN - PUSKESMAS SENDURO
LAPORAN REALISASI ANGGARAN PENDAPATAN DAN BELANJA

Untuk Tahun yang Berakhir Per 31 Desember 2019


(Dalam Rupiah)

No	Uraian	Anggaran 2019	Realisasi 2019	%	Realisasi 2018
1	2	3	4	5	6
01	PENDAPATAN				
02	PENDAPATAN ASLI DAERAH				
03	Pendapatan Pajak Daerah	0,00	0,00	0,00	0,00
04	Pendapatan Retribusi Daerah	515.584.580,00	559.641.000,00	108,54	255.609.000,00
05	Pendapatan Hasil Pengelolaan Kekayaan Daerah yang Dipisahkan	0,00	0,00	0,00	0,00
06	Lain-lain PAD yang Sah	1.359.241.920,00	1.406.551.350,00	103,48	1.402.053.150,00
07	Jumlah Pendapatan Asli Daerah (3 s/d 6)	1.874.826.500,00	1.966.192.350,00	104,87	1.657.662.150,00
08					
09	PENDAPATAN TRANSFER				
10	TRANSFER PEMERINTAH PUSAT - DANA PERIMBANGAN				
11	Dana Bagi Hasil Pajak	0,00	0,00	0,00	0,00
12	Dana Bagi Hasil Sumber Daya Alam	0,00	0,00	0,00	0,00
13	Dana Bagi Hasil Cukai	0,00	0,00	0,00	0,00
14	Dana Alokasi Umum	0,00	0,00	0,00	0,00
15	Dana Alokasi khusus	0,00	0,00	0,00	0,00
16	Jumlah Pendapatan Transfer Dana Perimbangan (11 s/d 14)	0,00	0,00	0,00	0,00
17					
18	TRANSFER PEMERINTAH PUSAT - LAINNYA				
19	Dana Otonomi Khusus	0,00	0,00	0,00	0,00
20	Dana Penyesuaian	0,00	0,00	0,00	0,00
21	Jumlah Pendapatan Transfer Pemerintah Pusat - Lainnya (18 s/d 19)	0,00	0,00	0,00	0,00
22					
23	TRANSFER PEMERINTAH PROVINSI				
24	Pendapatan Bagi Hasil Pajak	0,00	0,00	0,00	0,00
25	Pendapatan Bagi Hasil Lainnya	0,00	0,00	0,00	0,00
26	Jumlah Transfer Pemerintah Provinsi (23 s/d 24)	0,00	0,00	0,00	0,00
27	Total Pendapatan Transfer (15 + 20 + 25)	0,00	0,00	0,00	0,00
28					
29	LAIN-LAIN PENDAPATAN YANG SAH				
30	Pendapatan Hibah	0,00	0,00	0,00	0,00
31	Pendapatan Dana Darurat	0,00	0,00	0,00	0,00
32	Pendapatan Lainnya	0,00	0,00	0,00	0,00
33	Jumlah Lain-lain Pendapatan Yang Sah (29 s/d 31)	0,00	0,00	0,00	0,00
34	JUMLAH PENDAPATAN (7 + 26 + 32)	1.874.826.500,00	1.966.192.350,00	104,87	1.657.662.150,00
35					
36	BELANJA				
37	BELANJA OPERASI				
38	Belanja Pegawai	560.725.696,00	429.867.352,00	0,00	445.073.528,00
39	Belanja Barang	1.819.695.434,00	1.550.128.426,00	85,19	1.110.157.675,00
40	Bunga	0,00	0,00	0,00	0,00
41	Subsidi	0,00	0,00	0,00	0,00
42	Hibah	0,00	0,00	0,00	0,00
43	Bantuan Sosial	0,00	0,00	0,00	0,00
44	Bantuan Keuangan Partai Politik	0,00	0,00	0,00	0,00
45	Jumlah Belanja Operasi (37 s/d 42)	2.380.421.130,00	1.979.995.778,00	83,18	1.555.231.203,00
46					
47	BELANJA MODAL				
48	Belanja Tanah	0,00	0,00	0,00	0,00
49	Belanja Peralatan dan Mesin	278.250.700,00	221.666.850,00	79,66	78.550.000,00


No	Uraian	Anggaran 2019	Realisasi 2019	%	Realisasi 2018
1	2	3	4	5	6
50	Belanja Gedung dan Bangunan	20.374.778,00	19.690.582,00	96,64	143.626.040,00
51	Belanja Jalan, Irigasi dan Jaringan	0,00	0,00	0,00	0,00
52	Belanja Aset Tetap Lainnya	0,00	0,00	0,00	0,00
54	Belanja Aset Lainnya	0,00	0,00	0,00	0,00
55	Jumlah Belanja Modal (46 s/d 51)	298.625.478,00	241.357.432,00	80,82	222.176.040,00
56	BELANJA TAK TERDUGA				
57	Belanja Tak Terduga	0,00	0,00	0,00	0,00
58	Jumlah Belanja Tak Terduga (55)	0,00	0,00	0,00	0,00
59	JUMLAH BELANJA (43 + 52 + 56)	2.679.046.608,00	2.221.353.210,00	82,92	1.777.407.243,00
60					
61	TRANSFER				
62	TRANSFER/BAGI HASIL KE DESA				
63	Bagi Hasil Pajak	0,00	0,00	0,00	0,00
64	Bagi Hasil Retribusi	0,00	0,00	0,00	0,00
65	Bantuan Keuangan kepada Prov/Kab/Desa	0,00	0,00	0,00	0,00
66					
67	JUMLAH TRANSFER/BAGI HASIL KE DESA (61 s/d 63)	0,00	0,00	0,00	0,00
68	JUMLAH BELANJA DAN TRANSFER (57 + 64)	2.679.046.608,00	2.221.353.210,00	82,92	1.777.407.243,00
69					
70	SURPLUS/DEBIT (33 - 65)	(804.220.108,00)	(255.160.860,00)	31,73	(119.745.093,00)
71					
72	PEMBIAYAAN				
73					
74	PENERIMAAN PEMBIAYAAN				
75	Penggunaan SILPA	0,00	0,00	0,00	0,00
76	Pencairan Dana Cadangan	0,00	0,00	0,00	0,00
77	Hasil Penjualan Kekayaan Daerah yang Dipisahkan	0,00	0,00	0,00	0,00
78	Pinjaman Dalam Negeri - Pemerintah Pusat	0,00	0,00	0,00	0,00
79	Pinjaman Dalam Negeri - Pemerintah Daerah Lainnya	0,00	0,00	0,00	0,00
80	Pinjaman Dalam Negeri - Lembaga Keuangan Bank	0,00	0,00	0,00	0,00
81	Pinjaman Dalam Negeri - Lembaga Keuangan Bukan Bank	0,00	0,00	0,00	0,00
82	Pinjaman Dalam Negeri - Obligasi	0,00	0,00	0,00	0,00
83	Pinjaman Dalam Negeri - Lainnya	0,00	0,00	0,00	0,00
84	Penerimaan Kembali Pinjaman kepada Perusahaan Negara	0,00	0,00	0,00	0,00
85	Penerimaan Kembali Pinjaman kepada Masyarakat	0,00	0,00	0,00	0,00
86	Penerimaan Kembali Pinjaman kepada Pemerintah Daerah Lainnya	0,00	0,00	0,00	0,00
87	Jumlah Penerimaan (72 s/d 83)	0,00	0,00	0,00	0,00
88					
89	PENGELUARAN PEMBIAYAAN				
90	Pembentukan Dana Cadangan	0,00	0,00	0,00	0,00
91	Penyertaan Modal Pemerintah Daerah	0,00	0,00	0,00	0,00
92	Pembayaran Pokok Pinjaman Dalam Negeri - Pemerintah Pusat	0,00	0,00	0,00	0,00
93	Pembayaran Pokok Pinjaman Dalam Negeri - Pemerintah Daerah Lainnya	0,00	0,00	0,00	0,00
94	Pembayaran Pokok Pinjaman Dalam Negeri - Lembaga Keuangan Bank	0,00	0,00	0,00	0,00
95	Pembayaran Pokok Pinjaman Dalam Negeri - Lembaga Keuangan Bukan Bank	0,00	0,00	0,00	0,00
96	Pembayaran Pokok Pinjaman Dalam Negeri - Obligasi	0,00	0,00	0,00	0,00
97	Pembayaran Pokok Pinjaman Dalam Negeri - Lainnya	0,00	0,00	0,00	0,00
98	Pemberian Pinjaman kepada Perusahaan Negara	0,00	0,00	0,00	0,00
99	Pemberian Pinjaman kepada Masyarakat	0,00	0,00	0,00	0,00
100	Pembayaran Utang Belanja Pemerintah Daerah	0,00	0,00	0,00	0,00

(Dalam Rupiah)

No	Uraian	Anggaran 2019	Realisasi 2019	%	Realisasi 2018
		3	4	5	6
1	2				
		0,00	0,00	0,00	0,00
101	Jumlah Pengeluaran (87 s/d 91)				
102	PEMBIAYAAN NETTO (84 - 98)	0,00	0,00	0,00	0,00
103					
104	Sisa Lebih Pembiayaan Anggaran(67 + 99)	(804.220.108,00)	(255.160.860,00)		(119.745.093,00)



Lumajang, 26 Agustus 2020
Kepala UPT. Puskesmas Senduro


dr. Halid Hairul Anwar
NIP. 19771201 200604 1 012

PEMERINTAH KABUPATEN LUMAJANG

Hal : 3

PEMERINTAH KABUPATEN LUMAJANG
DINAS KESEHATAN - PUSKESMAS TEKUNG
LAPORAN REALISASI ANGGARAN PENDAPATAN DAN BELANJA

Untuk Tahun yang Berakhir Per 31 Desember 2019

(Dalam Rupiah)

No	Uraian	Anggaran 2019	Realisasi 2019	%	Realisasi 2018
1	2	3	4	5	6
01	PENDAPATAN				
02	PENDAPATAN ASLI DAERAH				
03	Pendapatan Pajak Daerah	0,00	0,00	0,00	0,00
04	Pendapatan Retribusi Daerah	370.787.500,00	383.213.300,00	103,35	0,00
05	Pendapatan Hasil Pengelolaan Kekayaan Daerah yang Dipisahkan	0,00	0,00	0,00	0,00
06	Lain-lain PAD yang Sah	933.846.000,00	957.172.000,00	102,50	0,00
07	Jumlah Pendapatan Asli Daerah (3 s/d 6)	1.304.633.500,00	1.340.385.300,00	102,74	0,00
08					
09	PENDAPATAN TRANSFER				
10	TRANSFER PEMERINTAH PUSAT - DANA PERIMBANGAN				
11	Dana Bagi Hasil Pajak	0,00	0,00	0,00	0,00
12	Dana Bagi Hasil Sumber Daya Alam	0,00	0,00	0,00	0,00
13	Dana Bagi Hasil Cukai	0,00	0,00	0,00	0,00
14	Dana Alokasi Umum	0,00	0,00	0,00	0,00
15	Dana Alokasi khusus	0,00	0,00	0,00	0,00
16	Jumlah Pendapatan Transfer Dana Perimbangan (11 s/d 14)	0,00	0,00	0,00	0,00
17					
18	TRANSFER PEMERINTAH PUSAT - LAINNYA				
19	Dana Otonomi Khusus	0,00	0,00	0,00	0,00
20	Dana Penyesuaian	0,00	0,00	0,00	0,00
21	Jumlah Pendapatan Transfer Pemerintah Pusat - Lainnya (18 s/d 19)	0,00	0,00	0,00	0,00
22					
23	TRANSFER PEMERINTAH PROVINSI				
24	Pendapatan Bagi Hasil Pajak	0,00	0,00	0,00	0,00
25	Pendapatan Bagi Hasil Lainnya	0,00	0,00	0,00	0,00
26	Jumlah Transfer Pemerintah Provinsi (23 s/d 24)	0,00	0,00	0,00	0,00
27	Total Pendapatan Transfer (15 + 20 + 25)	0,00	0,00	0,00	0,00
28					
29	LAIN-LAIN PENDAPATAN YANG SAH				
30	Pendapatan Hibah	0,00	0,00	0,00	0,00
31	Pendapatan Dana Darurat	0,00	0,00	0,00	0,00
32	Pendapatan Lainnya	0,00	0,00	0,00	0,00
33	Jumlah Lain-lain Pendapatan Yang Sah (29 s/d 31)	0,00	0,00	0,00	0,00
34	JUMLAH PENDAPATAN (7 + 26 + 32)	1.304.633.500,00	1.340.385.300,00	102,74	0,00
35					
36	BELANJA				
37	BELANJA OPERASI				
38	Belanja Pegawai	386.461.574,00	372.004.051,00	0,00	0,00
39	Belanja Barang	1.299.304.399,00	1.117.308.665,00	85,99	0,00
40	Bunga	0,00	0,00	0,00	0,00
41	Subsidi	0,00	0,00	0,00	0,00
42	Hibah	0,00	0,00	0,00	0,00
43	Bantuan Sosial	0,00	0,00	0,00	0,00
44	Bantuan Keuangan Partai Politik	0,00	0,00	0,00	0,00
45	Jumlah Belanja Operasi (37 s/d 42)	1.685.765.973,00	1.489.312.716,00	88,35	0,00
46					
47	BELANJA MODAL				
48	Belanja Tanah	0,00	0,00	0,00	0,00
49	Belanja Peralatan dan Mesin	184.729.608,00	179.580.000,00	97,21	0,00

No	Uraian	Anggaran 2019	Realisasi 2019	%	Realisasi 2018
1	2	3	4	5	6
50	Belanja Gedung dan Bangunan	0,00	0,00	0,00	0,00
51	Belanja Jalan, Irigasi dan Jaringan	0,00	0,00	0,00	0,00
52	Belanja Aset Tetap Lainnya	0,00	0,00	0,00	0,00
54	Belanja Aset Lainnya	0,00	0,00	0,00	0,00
55	Jumlah Belanja Modal (46 s/d 51)	184.729.608,00	179.580.000,00	97,21	0,00
56	BELANJA TAK TERDUGA				
57	BELANJA TAK TERDUGA	0,00	0,00	0,00	0,00
58	Jumlah Belanja Tak Terduga (55)	0,00	0,00	0,00	0,00
59	JUMLAH BELANJA (43 + 52 + 56)	1.870.495.581,00	1.668.892.716,00	89,22	0,00
60					
61	<u>TRANSFER</u>				
62	TRANSFER/BAGI HASIL KE DESA				
63	Bagi Hasil Pajak	0,00	0,00	0,00	0,00
64	Bagi Hasil Retribusi	0,00	0,00	0,00	0,00
65	Bantuan Keuangan kepada Prov/Kab/Desa	0,00	0,00	0,00	0,00
66					
67	JUMLAH TRANSFER/BAGI HASIL KE DESA (61 s/d 63)	0,00	0,00	0,00	0,00
68	JUMLAH BELANJA DAN TRANSFER (57 + 64)	1.870.495.581,00	1.668.892.716,00	89,22	0,00
69					
70	SURPLUS/DEBIT (33 - 65)	(565.862.081,00)	(328.507.416,00)	58,05	0,00
71					
72	<u>PEMBIAYAAN</u>				
73					
74	PENERIMAAN PEMBIAYAAN				
75	Penggunaan SILPA	0,00	0,00	0,00	0,00
76	Pencairan Dana Cadangan	0,00	0,00	0,00	0,00
77	Hasil Penjualan Kekayaan Daerah yang Dipisahkan	0,00	0,00	0,00	0,00
78	Pinjaman Dalam Negeri - Pemerintah Pusat	0,00	0,00	0,00	0,00
79	Pinjaman Dalam Negeri - Pemerintah Daerah Lainnya	0,00	0,00	0,00	0,00
80	Pinjaman Dalam Negeri - Lembaga Keuangan Bank	0,00	0,00	0,00	0,00
81	Pinjaman Dalam Negeri - Lembaga Keuangan Bukan Bank	0,00	0,00	0,00	0,00
82	Pinjaman Dalam Negeri - Obligasi	0,00	0,00	0,00	0,00
83	Pinjaman Dalam Negeri - Lainnya	0,00	0,00	0,00	0,00
84	Penerimaan Kembali Pinjaman kepada Perusahaan Negara	0,00	0,00	0,00	0,00
85	Penerimaan Kembali Pinjaman kepada Masyarakat	0,00	0,00	0,00	0,00
86	Penerimaan Kembali Pinjaman kepada Pemerintah Daerah Lainnya	0,00	0,00	0,00	0,00
87	Jumlah Penerimaan (72 s/d 83)	0,00	0,00	0,00	0,00
88					
89	PENGELUARAN PEMBIAYAAN				
90	Pembentukan Dana Cadangan	0,00	0,00	0,00	0,00
91	Penyertaan Modal Pemerintah Daerah	0,00	0,00	0,00	0,00
92	Pembayaran Pokok Pinjaman Dalam Negeri - Pemerintah Pusat	0,00	0,00	0,00	0,00
93	Pembayaran Pokok Pinjaman Dalam Negeri - Pemerintah Daerah Lainnya	0,00	0,00	0,00	0,00
94	Pembayaran Pokok Pinjaman Dalam Negeri - Lembaga Keuangan Bank	0,00	0,00	0,00	0,00
95	Pembayaran Pokok Pinjaman Dalam Negeri - Lembaga Keuangan Bukan Bank	0,00	0,00	0,00	0,00
96	Pembayaran Pokok Pinjaman Dalam Negeri - Obligasi	0,00	0,00	0,00	0,00
97	Pembayaran Pokok Pinjaman Dalam Negeri - Lainnya	0,00	0,00	0,00	0,00
98	Pemberian Pinjaman kepada Perusahaan Negara	0,00	0,00	0,00	0,00
99	Pemberian Pinjaman kepada Masyarakat	0,00	0,00	0,00	0,00
100	Pembayaran Utang Belanja Pemerintah Daerah	0,00	0,00	0,00	0,00

(Dalam Rupiah)

No	Uraian	Anggaran 2019	Realisasi 2019	%	Realisasi 2018
1	2	3	4	5	6
101	Jumlah Pengeluaran (87 s/d 91)	0,00	0,00	0,00	0,00
102	PEMBIAYAAN NETTO (84 - 98)	0,00	0,00	0,00	0,00
103					
104	Sisa Lebih Pembiayaan Anggaran(67 + 99)	(565.862.081,00)	(328.507.416,00)		0,00

Lumajang, 26 Agustus 2020

KEPALA PUSKEMAS TEKUNG



dr. ERMA AGUSTIN

NIP. 19710828 200604 2 021

PEMERINTAH KABUPATEN LUMAJANG
RUMAH SAKIT UMUM DAERAH Dr. HARYOTO
LAPORAN REALISASI ANGGARAN PENDAPATAN DAN BELANJA DAERAH
UNTUK TAHUN YANG BERAKHIR SAMPAI DENGAN 31 DESEMBER 2019 DAN 2018

NO	URAIAN	ANGGARAN	REALISASI	%	REALISASI
		2019	2019		2018
1	PENDAPATAN				
2	PENDAPATAN ASLI DAERAH				
3	Pendapatan Pajak Daerah	-	-		-
4	Pendapatan Retribusi Daerah	-	-		-
5	Lain-lain Pendapatan Asli Daerah Yang Sah	105.000.000.000,00	107.916.456.533,20	102,78	100.769.589.493,00
6	Jumlah PAD (3 s/d 5)	105.000.000.000,00	107.916.456.533,20	102,78	100.769.589.493,00
7	JUMLAH PENDAPATAN (6 s/d 6)	105.000.000.000,00	107.916.456.533,20	102,78	100.769.589.493,00
8	BELANJA	147.061.975.691,91	141.669.073.948,00	96,33	144.975.549.149,00
9	BELANJA OPERASI				
10	Belanja Pegawai	22.511.358.449,00	22.056.534.809,00	97,98	23.679.253.476,00
11	Belanja Barang dan Jasa	100.447.970.884,91	106.986.427.657,00	106,51	93.177.812.460,00
12	Jumlah Belanja Operasi (10 s/d 11)	122.959.329.333,91	129.042.962.466,00	104,95	116.857.065.936,00
13	BELANJA MODAL				
14	Belanja Tanah	-	-		-
15	Belanja Peralatan dan Mesin	19.070.872.558,00	11.795.598.293,00	61,85	22.113.797.313,00
16	Belanja Gedung dan Bangunan	3.947.273.800,00	637.641.039,00	16,15	5.188.890.400,00
17	Belanja Jalan,Irigasi dan Jaringan	192.000.000,00	117.872.150,00		-
18	Belanja Aset Tetap Lainnya				1.996.500,00
19	Belanja Aset Lainnya	892.500.000,00	75.000.000,00	8,40	813.799.000,00
20	Jumlah Belanja Modal (14 s/d 19)	24.102.646.358,00	12.626.111.482,00	52,38	28.118.483.213,00
21	JUMLAH BELANJA (12+20)	147.061.975.691,91	141.669.073.948,00	96,33	144.975.549.149,00
22	SURPLUS/DEFISIT (7-21)	(42.061.975.691,91)	(33.752.617.414,80)	80,24	(44.205.959.656,00)

Lumajang, 31 Desember 2019
DIREKTUR
RUMAH SAKIT UMUM DAERAH Dr. HARYOTO LUMAJANG



Dr. HALIMI MAKSUM, MMRS
NIP.19700716 200212 1 004

PEMERINTAH KABUPATEN LUMAJANG
RSUD PASIRIAN
LAPORAN REALISASI ANGGARAN PENDAPATAN DAN BELANJA

Untuk Tahun yang Berakhir Per 31 Desember 2019

(Dalam Rupiah)

No	Uraian	Anggaran 2019	Realisasi 2019	%	Realisasi 2018
1	2	3	4	5	6
01	PENDAPATAN				
02	PENDAPATAN ASLI DAERAH				
03	Pendapatan Pajak Daerah	0,00	0,00	0,00	0,00
04	Pendapatan Retribusi Daerah	16.011.863.500,00	21.444.514.600,93	133,93	0,00
05	Pendapatan Hasil Pengelolaan Kekayaan Daerah yang Dipisahkan	0,00	0,00	0,00	0,00
06	Lain-lain PAD yang Sah	0,00	0,00	0,00	0,00
07	Jumlah Pendapatan Asli Daerah (3 s/d 6)	16.011.863.500,00	21.444.514.600,93	133,93	0,00
08					
09	PENDAPATAN TRANSFER				
10	TRANSFER PEMERINTAH PUSAT - DANA PERIMBANGAN				
11	Dana Bagi Hasil Pajak	0,00	0,00	0,00	0,00
12	Dana Bagi Hasil Sumber Daya Alam	0,00	0,00	0,00	0,00
13	Dana Bagi Hasil Cukai	0,00	0,00	0,00	0,00
14	Dana Alokasi Umum	0,00	0,00	0,00	0,00
15	Dana Alokasi khusus	0,00	0,00	0,00	0,00
16	Jumlah Pendapatan Transfer Dana Perimbangan (11 s/d 14)	0,00	0,00	0,00	0,00
17					
18	TRANSFER PEMERINTAH PUSAT - LAINNYA				
19	Dana Otonomi Khusus	0,00	0,00	0,00	0,00
20	Dana Penyesuaian	0,00	0,00	0,00	0,00
21	Jumlah Pendapatan Transfer Pemerintah Pusat - Lainnya (18 s/d 19)	0,00	0,00	0,00	0,00
22					
23	TRANSFER PEMERINTAH PROVINSI				
24	Pendapatan Bagi Hasil Pajak	0,00	0,00	0,00	0,00
25	Pendapatan Bagi Hasil Lainnya	0,00	0,00	0,00	0,00
26	Jumlah Transfer Pemerintah Provinsi (23 s/d 24)	0,00	0,00	0,00	0,00
27	Total Pendapatan Transfer (15 + 20 + 25)	0,00	0,00	0,00	0,00
28					
29	LAIN-LAIN PENDAPATAN YANG SAH				
30	Pendapatan Hibah	0,00	0,00	0,00	0,00
31	Pendapatan Dana Darurat	0,00	0,00	0,00	0,00
32	Pendapatan Lainnya	0,00	0,00	0,00	0,00
33	Jumlah Lain-lain Pendapatan Yang Sah (29 s/d 31)	0,00	0,00	0,00	0,00
34	JUMLAH PENDAPATAN (7 + 26 + 32)	16.011.863.500,00	21.444.514.600,93	133,93	0,00
35					
36	BELANJA				
37	BELANJA OPERASI				
38	Belanja Pegawai	5.214.890.434,00	4.451.749.569,00	82,60	0,00
39	Belanja Barang	21.750.945.257,00	20.425.890.556,00	93,91	0,00
40	Bunga	0,00	0,00	0,00	0,00
41	Subsidi	0,00	0,00	0,00	0,00
42	Hibah	0,00	0,00	0,00	0,00
43	Bantuan Sosial	0,00	0,00	0,00	0,00
44	Bantuan Keuangan Partai Politik	0,00	0,00	0,00	0,00
45	Jumlah Belanja Operasi (37 s/d 42)	26.965.835.691,00	24.877.640.125,00	92,26	0,00
46					
47	BELANJA MODAL				
48	Belanja Tanah	0,00	0,00	0,00	0,00
49	Belanja Peralatan dan Mesin	10.056.410.482,00	8.983.260.798,00	89,33	0,00

No	Uraian	Anggaran 2019	Realisasi 2019	%	Realisasi 2018
1	2	3	4	5	6
50	Belanja Gedung dan Bangunan	206.250.000,00	200.471.921,00	97,20	0,00
51	Belanja Jalan, Irigasi dan Jaringan	200.000.000,00	199.917.300,00	99,96	0,00
52	Belanja Aset Tetap Lainnya	0,00	0,00	0,00	0,00
54	Belanja Aset Lainnya	0,00	0,00	0,00	0,00
55	Jumlah Belanja Modal (46 s/d 51)	10.462.660.482,00	9.383.650.019,00	89,69	0,00
56	BELANJA TAK TERDUGA				
57	Belanja Tak Terduga	0,00	0,00	0,00	0,00
58	Jumlah Belanja Tak Terduga (55)	0,00	0,00	0,00	0,00
59	JUMLAH BELANJA (43 + 52 + 56)	37.428.496.173,00	34.261.290.144,00	91,54	0,00
60					
61	<u>TRANSFER</u>				
62	TRANSFER/BAGI HASIL KE DESA				
63	Bagi Hasil Pajak	0,00	0,00	0,00	0,00
64	Bagi Hasil Retribusi	0,00	0,00	0,00	0,00
65	Bantuan Keuangan kepada Prov/Kab/Desa	0,00	0,00	0,00	0,00
66					
67	JUMLAH TRANSFER/BAGI HASIL KE DESA (61 s/d 63)	0,00	0,00	0,00	0,00
68	JUMLAH BELANJA DAN TRANSFER (57 + 64)	37.428.496.173,00	34.261.290.144,00	91,54	0,00
69					
70	SURPLUS/DEBIT (33 - 65)	(21.416.632.673,00)	(12.816.775.543,07)	59,84	0,00
71					
72	<u>PEMBIAYAAN</u>				
73					
74	PENERIMAAN PEMBIAYAAN				
75	Penggunaan SILPA	0,00	0,00	0,00	0,00
76	Pencairan Dana Cadangan	0,00	0,00	0,00	0,00
77	Hasil Penjualan Kekayaan Daerah yang Dipisahkan	0,00	0,00	0,00	0,00
78	Pinjaman Dalam Negeri - Pemerintah Pusat	0,00	0,00	0,00	0,00
79	Pinjaman Dalam Negeri - Pemerintah Daerah Lainnya	0,00	0,00	0,00	0,00
80	Pinjaman Dalam Negeri - Lembaga Keuangan Bank	0,00	0,00	0,00	0,00
81	Pinjaman Dalam Negeri - Lembaga Keuangan Bukan Bank	0,00	0,00	0,00	0,00
82	Pinjaman Dalam Negeri - Obligasi	0,00	0,00	0,00	0,00
83	Pinjaman Dalam Negeri - Lainnya	0,00	0,00	0,00	0,00
84	Penerimaan Kembali Pinjaman kepada Perusahaan Negara	0,00	0,00	0,00	0,00
85	Penerimaan Kembali Pinjaman kepada Masyarakat	0,00	0,00	0,00	0,00
86	Penerimaan Kembali Pinjaman kepada Pemerintah Daerah Lainnya	0,00	0,00	0,00	0,00
87	Jumlah Penerimaan (72 s/d 83)	0,00	0,00	0,00	0,00
88					
89	PENGELUARAN PEMBIAYAAN				
90	Pembentukan Dana Cadangan	0,00	0,00	0,00	0,00
91	Penyertaan Modal Pemerintah Daerah	0,00	0,00	0,00	0,00
92	Pembayaran Pokok Pinjaman Dalam Negeri - Pemerintah Pusat	0,00	0,00	0,00	0,00
93	Pembayaran Pokok Pinjaman Dalam Negeri - Pemerintah Daerah Lainnya	0,00	0,00	0,00	0,00
94	Pembayaran Pokok Pinjaman Dalam Negeri - Lembaga Keuangan Bank	0,00	0,00	0,00	0,00
95	Pembayaran Pokok Pinjaman Dalam Negeri - Lembaga Keuangan Bukan Bank	0,00	0,00	0,00	0,00
96	Pembayaran Pokok Pinjaman Dalam Negeri - Obligasi	0,00	0,00	0,00	0,00
97	Pembayaran Pokok Pinjaman Dalam Negeri - Lainnya	0,00	0,00	0,00	0,00
98	Pemberian Pinjaman kepada Perusahaan Negara	0,00	0,00	0,00	0,00
99	Pemberian Pinjaman kepada Masyarakat	0,00	0,00	0,00	0,00
100	Pembayaran Utang Belanja Pemerintah Daerah	0,00	0,00	0,00	0,00

(Dalam Rupiah)

No	Uraian	Anggaran 2019	Realisasi 2019	%	Realisasi 2018
1	2	3	4	5	6
101	Jumlah Pengeluaran (87 s/d 91)	0,00	0,00	0,00	0,00
102	PEMBIAYAAN NETTO (84 - 98)	0,00	0,00	0,00	0,00
103					
104	Sisa Lebih Pembiayaan Anggaran(67 + 99)	(21.416.632.673,00)	(12.816.775.543,07)		0,00

Lumajang, 31 Desember 2019

Kepala SKPD



dr. WAWAN ARWIJANTO
NIP. 197009302002121006

PEMERINTAH KABUPATEN LUMAJANG
SEKRETARIAT DPRD
LAPORAN REALISASI ANGGARAN PENDAPATAN DAN BELANJA

Untuk Tahun yang Berakhir Per 31 Desember 2019

(Dalam Rupiah)

No	Uraian	Anggaran 2019	Realisasi 2019	%	Realisasi 2018
1	2	3	4	5	6
01	PENDAPATAN				
02	PENDAPATAN ASLI DAERAH				
03	Pendapatan Pajak Daerah	0,00	0,00	0,00	0,00
04	Pendapatan Retribusi Daerah	0,00	0,00	0,00	0,00
05	Pendapatan Hasil Pengelolaan Kekayaan Daerah yang Dipisahkan	0,00	0,00	0,00	0,00
06	Lain-lain PAD yang Sah	0,00	0,00	0,00	0,00
07	Jumlah Pendapatan Asli Daerah (3 s/d 6)	0,00	0,00	0,00	0,00
08					
09	PENDAPATAN TRANSFER				
10	TRANSFER PEMERINTAH PUSAT - DANA PERIMBANGAN				
11	Dana Bagi Hasil Pajak	0,00	0,00	0,00	0,00
12	Dana Bagi Hasil Sumber Daya Alam	0,00	0,00	0,00	0,00
13	Dana Bagi Hasil Cukai	0,00	0,00	0,00	0,00
14	Dana Alokasi Umum	0,00	0,00	0,00	0,00
15	Dana Alokasi khusus	0,00	0,00	0,00	0,00
16	Jumlah Pendapatan Transfer Dana Perimbangan (11 s/d 14)	0,00	0,00	0,00	0,00
17					
18	TRANSFER PEMERINTAH PUSAT - LAINNYA				
19	Dana Otonomi Khusus	0,00	0,00	0,00	0,00
20	Dana Penyesuaian	0,00	0,00	0,00	0,00
21	Jumlah Pendapatan Transfer Pemerintah Pusat - Lainnya (18 s/d 19)	0,00	0,00	0,00	0,00
22					
23	TRANSFER PEMERINTAH PROVINSI				
24	Pendapatan Bagi Hasil Pajak	0,00	0,00	0,00	0,00
25	Pendapatan Bagi Hasil Lainnya	0,00	0,00	0,00	0,00
26	Jumlah Transfer Pemerintah Provinsi (23 s/d 24)	0,00	0,00	0,00	0,00
27	Total Pendapatan Transfer (15 + 20 + 25)	0,00	0,00	0,00	0,00
28					
29	LAIN-LAIN PENDAPATAN YANG SAH				
30	Pendapatan Hibah	0,00	0,00	0,00	0,00
31	Pendapatan Dana Darurat	0,00	0,00	0,00	0,00
32	Pendapatan Lainnya	0,00	0,00	0,00	0,00
33	Jumlah Lain-lain Pendapatan Yang Sah (29 s/d 31)	0,00	0,00	0,00	0,00
34	JUMLAH PENDAPATAN (7 + 26 + 32)	0,00	0,00	0,00	0,00
35					
36	BELANJA				
37	BELANJA OPERASI				
38	Belanja Pegawai	30.199.032.885,00	28.848.716.419,00	95,69	0,00
39	Belanja Barang	30.072.034.500,00	25.788.032.396,00	85,75	0,00
40	Bunga	0,00	0,00	0,00	0,00
41	Subsidi	0,00	0,00	0,00	0,00
42	Hibah	0,00	0,00	0,00	0,00
43	Bantuan Sosial	0,00	0,00	0,00	0,00
44	Bantuan Keuangan Partai Politik	0,00	0,00	0,00	0,00
45	Jumlah Belanja Operasi (37 s/d 42)	60.271.067.385,00	54.636.748.815,00	90,65	0,00
46					
47	BELANJA MODAL				
48	Belanja Tanah	0,00	0,00	0,00	0,00
49	Belanja Peralatan dan Mesin	76.100.000,00	70.300.000,00	92,38	0,00

(Dalam Rupiah)

No	Uraian	Anggaran 2019	Realisasi 2019	%	Realisasi 2018
1	2	3	4	5	6
50	Belanja Gedung dan Bangunan	0,00	0,00	0,00	0,00
51	Belanja Jalan, Irigasi dan Jaringan	0,00	0,00	0,00	0,00
52	Belanja Aset Tetap Lainnya	30.000.000,00	14.900.000,00	49,67	0,00
54	Belanja Aset Lainnya	35.000.000,00	25.000.000,00	71,43	0,00
55	Jumlah Belanja Modal (46 s/d 51)	141.100.000,00	110.200.000,00	78,10	0,00
56	BELANJA TAK TERDUGA				
57	BELANJA TAK TERDUGA	0,00	0,00	0,00	0,00
58	Jumlah Belanja Tak Terduga (55)	0,00	0,00	0,00	0,00
59	JUMLAH BELANJA (43 + 52 + 56)	60.412.167.385,00	54.746.948.815,00	90,62	0,00
60					
61	TRANSFER				
62	TRANSFER/BAGI HASIL KE DESA				
63	Bagi Hasil Pajak	0,00	0,00	0,00	0,00
64	Bagi Hasil Retribusi	0,00	0,00	0,00	0,00
65	Bantuan Keuangan kepada Prov/Kab/Desa	0,00	0,00	0,00	0,00
66					
67	JUMLAH TRANSFER/BAGI HASIL KE DESA (61 s/d 63)	0,00	0,00	0,00	0,00
68	JUMLAH BELANJA DAN TRANSFER (57 + 64)	60.412.167.385,00	54.746.948.815,00	90,62	0,00
69					
70	SURPLUS/DEBIT (33 - 65)	(60.412.167.385,00)	(54.746.948.815,00)	90,62	0,00
71					
72	PEMBIAYAAN				
73					
74	PENERIMAAN PEMBIAYAAN				
75	Penggunaan SILPA	0,00	0,00	0,00	0,00
76	Pencairan Dana Cadangan	0,00	0,00	0,00	0,00
77	Hasil Penjualan Kekayaan Daerah yang Dipisahkan	0,00	0,00	0,00	0,00
78	Pinjaman Dalam Negeri - Pemerintah Pusat	0,00	0,00	0,00	0,00
79	Pinjaman Dalam Negeri - Pemerintah Daerah Lainnya	0,00	0,00	0,00	0,00
80	Pinjaman Dalam Negeri - Lembaga Keuangan Bank	0,00	0,00	0,00	0,00
81	Pinjaman Dalam Negeri - Lembaga Keuangan Bukan Bank	0,00	0,00	0,00	0,00
82	Pinjaman Dalam Negeri - Obligasi	0,00	0,00	0,00	0,00
83	Pinjaman Dalam Negeri - Lainnya	0,00	0,00	0,00	0,00
84	Penerimaan Kembali Pinjaman kepada Perusahaan Negara	0,00	0,00	0,00	0,00
85	Penerimaan Kembali Pinjaman kepada Masyarakat	0,00	0,00	0,00	0,00
86	Penerimaan Kembali Pinjaman kepada Pemerintah Daerah Lainnya	0,00	0,00	0,00	0,00
87	Jumlah Penerimaan (72 s/d 83)	0,00	0,00	0,00	0,00
88					
89	PENGELUARAN PEMBIAYAAN				
90	Pembentukan Dana Cadangan	0,00	0,00	0,00	0,00
91	Penyertaan Modal Pemerintah Daerah	0,00	0,00	0,00	0,00
92	Pembayaran Pokok Pinjaman Dalam Negeri - Pemerintah Pusat	0,00	0,00	0,00	0,00
93	Pembayaran Pokok Pinjaman Dalam Negeri - Pemerintah Daerah Lainnya	0,00	0,00	0,00	0,00
94	Pembayaran Pokok Pinjaman Dalam Negeri - Lembaga Keuangan Bank	0,00	0,00	0,00	0,00
95	Pembayaran Pokok Pinjaman Dalam Negeri - Lembaga Keuangan Bukan Bank	0,00	0,00	0,00	0,00
96	Pembayaran Pokok Pinjaman Dalam Negeri - Obligasi	0,00	0,00	0,00	0,00
97	Pembayaran Pokok Pinjaman Dalam Negeri - Lainnya	0,00	0,00	0,00	0,00
98	Pemberian Pinjaman kepada Perusahaan Negara	0,00	0,00	0,00	0,00
99	Pemberian Pinjaman kepada Masyarakat	0,00	0,00	0,00	0,00
100	Pembayaran Utang Belanja Pemerintah Daerah	0,00	0,00	0,00	0,00

PEMERINTAH KABUPATEN LUMAJANG

(Dalam Rupiah)

No	Uraian	Anggaran 2019	Realisasi 2019	%	Realisasi 2018
1	2	3	4	5	6
101	Jumlah Pengeluaran (87 s/d 91)	0,00	0,00	0,00	0,00
102	PEMBIAYAAN NETTO (84 - 98)	0,00	0,00	0,00	0,00
103					
104	Sisa Lebih Pembiayaan Anggaran(67 + 99)	(60.412.167.385,00)	(54.746.948.815,00)		0,00

Lumajang, 31 Desember 2019

Kepala SKPD



PEMERINTAH KABUPATEN LUMAJANG

Hal : 3

PEMERINTAH KABUPATEN LUMAJANG
SEKRETARIAT DAERAH - BAGIAN UMUM
LAPORAN REALISASI ANGGARAN PENDAPATAN DAN BELANJA
 Untuk Tahun yang Berakhir Per 31 Desember 2019

(Dalam Rupiah)

No	Uraian	Anggaran 2019	Realisasi 2019	%	Realisasi 2018
1	2	3	4	5	6
01	PENDAPATAN				
02	PENDAPATAN ASLI DAERAH				
03	Pendapatan Pajak Daerah	0,00	0,00	0,00	0,00
04	Pendapatan Retribusi Daerah	0,00	0,00	0,00	0,00
05	Pendapatan Hasil Pengelolaan Kekayaan Daerah yang Dipisahkan	0,00	0,00	0,00	0,00
06	Lain-lain PAD yang Sah	0,00	0,00	0,00	0,00
07	Jumlah Pendapatan Asli Daerah (3 s/d 6)	0,00	0,00	0,00	0,00
08					
09	PENDAPATAN TRANSFER				
10	TRANSFER PEMERINTAH PUSAT - DANA PERIMBANGAN				
11	Dana Bagi Hasil Pajak	0,00	0,00	0,00	0,00
12	Dana Bagi Hasil Sumber Daya Alam	0,00	0,00	0,00	0,00
13	Dana Bagi Hasil Cukai	0,00	0,00	0,00	0,00
14	Dana Alokasi Umum	0,00	0,00	0,00	0,00
15	Dana Alokasi khusus	0,00	0,00	0,00	0,00
16	Jumlah Pendapatan Transfer Dana Perimbangan (11 s/d 14)	0,00	0,00	0,00	0,00
17					
18	TRANSFER PEMERINTAH PUSAT - LAINNYA				
19	Dana Otonomi Khusus	0,00	0,00	0,00	0,00
20	Dana Penyesuaian	0,00	0,00	0,00	0,00
21	Jumlah Pendapatan Transfer Pemerintah Pusat - Lainnya (18 s/d 19)	0,00	0,00	0,00	0,00
22					
23	TRANSFER PEMERINTAH PROVINSI				
24	Pendapatan Bagi Hasil Pajak	0,00	0,00	0,00	0,00
25	Pendapatan Bagi Hasil Lainnya	0,00	0,00	0,00	0,00
26	Jumlah Transfer Pemerintah Provinsi (23 s/d 24)	0,00	0,00	0,00	0,00
27	Total Pendapatan Transfer (15 + 20 + 25)	0,00	0,00	0,00	0,00
28					
29	LAIN-LAIN PENDAPATAN YANG SAH				
30	Pendapatan Hibah	0,00	0,00	0,00	0,00
31	Pendapatan Dana Darurat	0,00	0,00	0,00	0,00
32	Pendapatan Lainnya	0,00	0,00	0,00	0,00
33	Jumlah Lain-lain Pendapatan Yang Sah (29 s/d 31)	0,00	0,00	0,00	0,00
34	JUMLAH PENDAPATAN (7 + 26 + 32)	0,00	0,00	0,00	0,00
35					
36	BELANJA				
37	BELANJA OPERASI				
38	Belanja Pegawai	211.791.900,00	170.123.500,00	0,00	0,00
39	Belanja Barang	15.078.793.932,00	12.875.439.610,00	85,39	0,00
40	Bunga	0,00	0,00	0,00	0,00
41	Subsidi	0,00	0,00	0,00	0,00
42	Hibah	0,00	0,00	0,00	0,00
43	Bantuan Sosial	0,00	0,00	0,00	0,00
44	Bantuan Keuangan Partai Politik	0,00	0,00	0,00	0,00
45	Jumlah Belanja Operasi (37 s/d 42)	15.290.585.832,00	13.045.563.110,00	85,32	0,00
46					
47	BELANJA MODAL				
48	Belanja Tanah	0,00	0,00	0,00	0,00
49	Belanja Peralatan dan Mesin	2.948.866.248,00	2.467.334.425,00	83,67	0,00

No	Uraian	Anggaran 2019	Realisasi 2019	%	Realisasi 2018
1	2	3	4	5	6
50	Belanja Gedung dan Bangunan	2.500.000.000,00	2.079.181.300,00	83,17	0,00
51	Belanja Jalan, Irigasi dan Jaringan	0,00	0,00	0,00	0,00
52	Belanja Aset Tetap Lainnya	0,00	0,00	0,00	0,00
54	Belanja Aset Lainnya	0,00	0,00	0,00	0,00
55	Jumlah Belanja Modal (46 s/d 51)	5.448.866.248,00	4.546.515.725,00	83,44	0,00
56	BELANJA TAK TERDUGA				
57	Belanja Tak Terduga	0,00	0,00	0,00	0,00
58	Jumlah Belanja Tak Terduga (55)	0,00	0,00	0,00	0,00
59	JUMLAH BELANJA (43 + 52 + 56)	20.739.452.080,00	17.592.078.835,00	84,82	0,00
60					
61	TRANSFER				
62	TRANSFER/BAGI HASIL KE DESA				
63	Bagi Hasil Pajak	0,00	0,00	0,00	0,00
64	Bagi Hasil Retribusi	0,00	0,00	0,00	0,00
65	Bantuan Keuangan kepada Prov/Kab/Desa	0,00	0,00	0,00	0,00
66					
67	JUMLAH TRANSFER/BAGI HASIL KE DESA (61 s/d 63)	0,00	0,00	0,00	0,00
68	JUMLAH BELANJA DAN TRANSFER (57 + 64)	20.739.452.080,00	17.592.078.835,00	84,82	0,00
69					
70	SURPLUS/DEBIT (33 - 65)	(20.739.452.080,00)	(17.592.078.835,00)	84,82	0,00
71					
72	PEMBIAYAAN				
73					
74	PENERIMAAN PEMBIAYAAN				
75	Penggunaan SILPA	0,00	0,00	0,00	0,00
76	Pencairan Dana Cadangan	0,00	0,00	0,00	0,00
77	Hasil Penjualan Kekayaan Daerah yang Dipisahkan	0,00	0,00	0,00	0,00
78	Pinjaman Dalam Negeri - Pemerintah Pusat	0,00	0,00	0,00	0,00
79	Pinjaman Dalam Negeri - Pemerintah Daerah Lainnya	0,00	0,00	0,00	0,00
80	Pinjaman Dalam Negeri - Lembaga Keuangan Bank	0,00	0,00	0,00	0,00
81	Pinjaman Dalam Negeri - Lembaga Keuangan Bukan Bank	0,00	0,00	0,00	0,00
82	Pinjaman Dalam Negeri - Obligasi	0,00	0,00	0,00	0,00
83	Pinjaman Dalam Negeri - Lainnya	0,00	0,00	0,00	0,00
84	Penerimaan Kembali Pinjaman kepada Perusahaan Negara	0,00	0,00	0,00	0,00
85	Penerimaan Kembali Pinjaman kepada Masyarakat	0,00	0,00	0,00	0,00
86	Penerimaan Kembali Pinjaman kepada Pemerintah Daerah Lainnya	0,00	0,00	0,00	0,00
87	Jumlah Penerimaan (72 s/d 83)	0,00	0,00	0,00	0,00
88					
89	PENGELUARAN PEMBIAYAAN				
90	Pembentukan Dana Cadangan	0,00	0,00	0,00	0,00
91	Penyertaan Modal Pemerintah Daerah	0,00	0,00	0,00	0,00
92	Pembayaran Pokok Pinjaman Dalam Negeri - Pemerintah Pusat	0,00	0,00	0,00	0,00
93	Pembayaran Pokok Pinjaman Dalam Negeri - Pemerintah Daerah Lainnya	0,00	0,00	0,00	0,00
94	Pembayaran Pokok Pinjaman Dalam Negeri - Lembaga Keuangan Bank	0,00	0,00	0,00	0,00
95	Pembayaran Pokok Pinjaman Dalam Negeri - Lembaga Keuangan Bukan Bank	0,00	0,00	0,00	0,00
96	Pembayaran Pokok Pinjaman Dalam Negeri - Obligasi	0,00	0,00	0,00	0,00
97	Pembayaran Pokok Pinjaman Dalam Negeri - Lainnya	0,00	0,00	0,00	0,00
98	Pemberian Pinjaman kepada Perusahaan Negara	0,00	0,00	0,00	0,00
99	Pemberian Pinjaman kepada Masyarakat	0,00	0,00	0,00	0,00
100	Pembayaran Utang Belanja Pemerintah Daerah	0,00	0,00	0,00	0,00

(Dalam Rupiah)

No	Uraian	Anggaran 2019	Realisasi 2019	%	Realisasi 2018
1	2	3	4	5	6
101	Jumlah Pengeluaran (87 s/d 91)	0,00	0,00	0,00	0,00
102	PEMBIAYAAN NETTO (84 - 98)	0,00	0,00	0,00	0,00
103					
104	Sisa Lebih Pembiayaan Anggaran(67 + 99)	(20.739.452.080,00)	(17.592.078.835,00)		0,00

Lumajang, 31 Desember 2019

Kepala SKPD



SUBECHAN, SE

197108081992031007

Nomor Urut	Uraian	Anggaran	Realisasi	Lebih / (Kurang)	%
	Surplus / Defisit	(1.543.000.000,00)	(1.165.676.548,00)	377.323.452,00	75,55
6	PEMBIAYAAN	0,00	0,00	0,00	0,00
6 1	PENERIMAAN PEMBIAYAAN DAERAH	0,00	0,00	0,00	0,00
6 1 1	PENGGUNAAN SISA LEBIH PEMBIAYAAN ANGGARAN	0,00	0,00	0,00	0,00
6 1 2	PENCAIRAN DANA CADANGAN	0,00	0,00	0,00	0,00
6 1 3	HASIL PENJUALAN KEKAYAAN DAERAH YANG DIPECAHKAN	0,00	0,00	0,00	0,00
6 1 4	PENERIMAAN PINJAMAN DAERAH	0,00	0,00	0,00	0,00
6 1 5	PENERIMAAN KEMBALI PEMBERIAN PINJAMAN	0,00	0,00	0,00	0,00
	Jumlah Penerimaan Pembiayaan	0,00	0,00	0,00	0,00
6 2	PENGELUARAN PEMBIAYAAN DAERAH	0,00	0,00	0,00	0,00
6 2 1	PEMBENTUKAN DANA CADANGAN	0,00	0,00	0,00	0,00
6 2 2	PENYERTAAN MODAL (INVESTASI) PEMERINTAH DAERAH	0,00	0,00	0,00	0,00
6 2 3	PEMBAYARAN POKOK UTANG	0,00	0,00	0,00	0,00
6 2 4	PEMBERIAN PINJAMAN DAERAH	0,00	0,00	0,00	0,00
6 2 5	PEMBAYARAN UTANG BELANJA	0,00	0,00	0,00	0,00
	Jumlah Pengeluaran Pembiayaan	0,00	0,00	0,00	0,00
	Pembiayaan Netto	0,00	0,00	0,00	0,00

Lumajang, 26 Agustus 2020
 Plt. Kepala Bagian Hukum Setda Kabupaten Lumajang



FIRA YOFIANA, SH
 NIP. 19830413 201001 2 025

PEMERINTAH KABUPATEN LUMAJANG
LAPORAN REALISASI ANGGARAN

Periode 01 Januari 2019 - 31 Desember 2019

SKPD : 3.05.03.02 - SEKRETARIAT DAERAH - BAGIAN HUKUM

Nomor Urut	Uraian	Anggaran	Realisasi	Lebih / (Kurang)	%
4	PENDAPATAN	0,00	0,00	0,00	0,00
4 1	PENDAPATAN ASLI DAERAH	0,00	0,00	0,00	0,00
4 1 1	HASIL PAJAK DAERAH	0,00	0,00	0,00	0,00
4 1 2	HASIL RETRIBUSI DAERAH	0,00	0,00	0,00	0,00
4 1 3	HASIL PENGELOLAAN KEKAYAAN DAERAH YANG DIPISAHKAN	0,00	0,00	0,00	0,00
4 1 4	LAIN-LAIN PENDAPATAN ASLI DAERAH YANG SAH	0,00	0,00	0,00	0,00
4 2	DANA PERIMBANGAN	0,00	0,00	0,00	0,00
4 2 1	BAGI HASIL PAJAK/BAGI HASIL BUKAN PAJAK	0,00	0,00	0,00	0,00
4 2 2	DANA ALOKASI UMUM	0,00	0,00	0,00	0,00
4 2 3	DANA ALOKASI KHUSUS	0,00	0,00	0,00	0,00
4 3	LAIN-LAIN PENDAPATAN DAERAH YANG SAH	0,00	0,00	0,00	0,00
4 3 1	PENDAPATAN HIBAH	0,00	0,00	0,00	0,00
4 3 2	DANA DARURAT	0,00	0,00	0,00	0,00
4 3 3	DANA BAGI HASIL PAJAK DARI PROPINSI DAN PEMERINTAH DAERAH LAINNYA	0,00	0,00	0,00	0,00
4 3 4	DANA PENYESUAIAN DAN OTONOMI KHUSUS	0,00	0,00	0,00	0,00
4 3 5	BANTUAN KEUANGAN DARI PROPINSI ATAU PEMERINTAH DAERAH LAINNYA	0,00	0,00	0,00	0,00
4 3 6	SUMBANGAN PIHAK KETIGA	0,00	0,00	0,00	0,00
4 3 7	PENDAPATAN LAINNYA	0,00	0,00	0,00	0,00
	Jumlah Pendapatan	0,00	0,00	0,00	0,00
5	BELANJA	1.543.000.000,00	1.165.676.548,00	377.323.452,00	75,55
5 1	BELANJA TIDAK LANGSUNG	0,00	0,00	0,00	0,00
5 1 1	BELANJA PEGAWAI	0,00	0,00	0,00	0,00
5 1 2	BELANJA BUNGA	0,00	0,00	0,00	0,00
5 1 3	BELANJA SUBSIDI	0,00	0,00	0,00	0,00
5 1 4	BELANJA HIBAH	0,00	0,00	0,00	0,00
5 1 5	BELANJA BANTUAN SOSIAL	0,00	0,00	0,00	0,00
5 1 6	BELANJA BAGI HASIL KEPADA PROVINSI/KABUPATEN/KOTA DAN PEMERINTAHAN DESA	0,00	0,00	0,00	0,00
5 1 7	BELANJA BANTUAN KEUANGAN KEPADA PROVINSI/KABUPATEN/KOTA/PEMERINTAH DESA DAN PARTAI POLITIK	0,00	0,00	0,00	0,00
5 1 8	BELANJA TIDAK TERDUGA	0,00	0,00	0,00	0,00
5 2	BELANJA LANGSUNG	1.543.000.000,00	1.165.676.548,00	377.323.452,00	75,55
5 2 1	BELANJA PEGAWAI	141.232.000,00	111.093.000,00	30.139.000,00	78,66
5 2 2	BELANJA BARANG DAN JASA	1.401.768.000,00	1.054.583.548,00	347.184.452,00	75,23
5 2 3	BELANJA MODAL TANAH	0,00	0,00	0,00	0,00
5 2 4	BELANJA MODAL PERALATAN DAN MESIN	0,00	0,00	0,00	0,00
5 2 5	BELANJA MODAL GEDUNG DAN BANGUNAN	0,00	0,00	0,00	0,00
5 2 6	BELANJA MODAL JALAN, IRIGASI, DAN JARINGAN	0,00	0,00	0,00	0,00
5 2 7	BELANJA MODAL ASET TETAP LAINNYA	0,00	0,00	0,00	0,00
5 2 8	BELANJA MODAL ASET LAINNYA	0,00	0,00	0,00	0,00
	Jumlah Belanja	1.543.000.000,00	1.165.676.548,00	(377.323.452,00)	75,55

PEMERINTAH KABUPATEN LUMAJANG

LAPORAN REALISASI ANGGARAN PENDAPATAN DAN BELANJA

Untuk Tahun yang Berakhir Per 31 Desember 2019

(Dalam Rupiah)

No	Uraian	Anggaran 2019	Realisasi 2019	%	Realisasi 2018
1	2	3	4	5	6
01	PENDAPATAN				
02	PENDAPATAN ASLI DAERAH				
03	Pendapatan Pajak Daerah	0,00	0,00	0,00	0,00
04	Pendapatan Retribusi Daerah	0,00	0,00	0,00	0,00
05	Pendapatan Hasil Pengelolaan Kekayaan Daerah yang Dipisahkan	0,00	0,00	0,00	0,00
06	Lain-lain PAD yang Sah	0,00	0,00	0,00	0,00
07	Jumlah Pendapatan Asli Daerah (3 s/d 6)	0,00	0,00	0,00	0,00
08					
09	PENDAPATAN TRANSFER				
10	TRANSFER PEMERINTAH PUSAT - DANA PERIMBANGAN				
11	Dana Bagi Hasil Pajak	0,00	0,00	0,00	0,00
12	Dana Bagi Hasil Sumber Daya Alam	0,00	0,00	0,00	0,00
13	Dana Bagi Hasil Cukai	0,00	0,00	0,00	0,00
14	Dana Alokasi Umum	0,00	0,00	0,00	0,00
15	Dana Alokasi khusus	0,00	0,00	0,00	0,00
16	Jumlah Pendapatan Transfer Dana Perimbangan (11 s/d 14)	0,00	0,00	0,00	0,00
17					
18	TRANSFER PEMERINTAH PUSAT - LAINNYA				
19	Dana Otonomi Khusus	0,00	0,00	0,00	0,00
20	Dana Penyesuaian	0,00	0,00	0,00	0,00
21	Jumlah Pendapatan Transfer Pemerintah Pusat - Lainnya (18 s/d 19)	0,00	0,00	0,00	0,00
22					
23	TRANSFER PEMERINTAH PROVINSI				
24	Pendapatan Bagi Hasil Pajak	0,00	0,00	0,00	0,00
25	Pendapatan Bagi Hasil Lainnya	0,00	0,00	0,00	0,00
26	Jumlah Transfer Pemerintah Provinsi (23 s/d 24)	0,00	0,00	0,00	0,00
27	Total Pendapatan Transfer (15 + 20 + 25)	0,00	0,00	0,00	0,00
28					
29	LAIN-LAIN PENDAPATAN YANG SAH				
30	Pendapatan Hibah	0,00	0,00	0,00	0,00
31	Pendapatan Dana Darurat	0,00	0,00	0,00	0,00
32	Pendapatan Lainnya	0,00	0,00	0,00	0,00
33	Jumlah Lain-lain Pendapatan Yang Sah (29 s/d 31)	0,00	0,00	0,00	0,00
34	JUMLAH PENDAPATAN (7 + 26 + 32)	0,00	0,00	0,00	0,00
35					
36	BELANJA				
37	BELANJA OPERASI				
38	Belanja Pegawai	46.452.000,00	44.437.000,00	0,00	0,00
39	Belanja Barang	2.988.765.336,00	2.792.777.312,00	93,44	0,00
40	Bunga	0,00	0,00	0,00	0,00
41	Subsidi	0,00	0,00	0,00	0,00
42	Hibah	0,00	0,00	0,00	0,00
43	Bantuan Sosial	0,00	0,00	0,00	0,00
44	Bantuan Keuangan Partai Politik	0,00	0,00	0,00	0,00
45	Jumlah Belanja Operasi (37 s/d 42)	3.035.217.336,00	2.837.214.312,00	93,48	0,00
46					
47	BELANJA MODAL				
48	Belanja Tanah	0,00	0,00	0,00	0,00
49	Belanja Peralatan dan Mesin	0,00	0,00	0,00	0,00

No	Uraian	Anggaran 2019	Realisasi 2019	%	Realisasi 2018
1	2	3	4	5	6
50	Belanja Gedung dan Bangunan	0,00	0,00	0,00	0,00
51	Belanja Jalan, Irigasi dan Jaringan	0,00	0,00	0,00	0,00
52	Belanja Aset Tetap Lainnya	0,00	0,00	0,00	0,00
54	Belanja Aset Lainnya	0,00	0,00	0,00	0,00
55	Jumlah Belanja Modal (46 s/d 51)	0,00	0,00	0,00	0,00
56	BELANJA TAK TERDUGA				
57	BELANJA TAK TERDUGA	0,00	0,00	0,00	0,00
58	Jumlah Belanja Tak Terduga (55)	0,00	0,00	0,00	0,00
59	JUMLAH BELANJA (43 + 52 + 56)	3.035.217.336,00	2.837.214.312,00	93,48	0,00
60					
61	TRANSFER				
62	TRANSFER/BAGI HASIL KE DESA				
63	Bagi Hasil Pajak	0,00	0,00	0,00	0,00
64	Bagi Hasil Retribusi	0,00	0,00	0,00	0,00
65	Bantuan Keuangan kepada Prov/Kab/Desa	0,00	0,00	0,00	0,00
66					
67	JUMLAH TRANSFER/BAGI HASIL KE DESA (61 s/d 63)	0,00	0,00	0,00	0,00
68	JUMLAH BELANJA DAN TRANSFER (57 + 64)	3.035.217.336,00	2.837.214.312,00	93,48	0,00
69					
70	SURPLUS/DEBIT (33 - 65)	(3.035.217.336,00)	(2.837.214.312,00)	93,48	0,00
71					
72	PEMBIAYAAN				
73					
74	PENERIMAAN PEMBIAYAAN				
75	Penggunaan SILPA	0,00	0,00	0,00	0,00
76	Pencairan Dana Cadangan	0,00	0,00	0,00	0,00
77	Hasil Penjualan Kekayaan Daerah yang Dipisahkan	0,00	0,00	0,00	0,00
78	Pinjaman Dalam Negeri - Pemerintah Pusat	0,00	0,00	0,00	0,00
79	Pinjaman Dalam Negeri - Pemerintah Daerah Lainnya	0,00	0,00	0,00	0,00
80	Pinjaman Dalam Negeri - Lembaga Keuangan Bank	0,00	0,00	0,00	0,00
81	Pinjaman Dalam Negeri - Lembaga Keuangan Bukan Bank	0,00	0,00	0,00	0,00
82	Pinjaman Dalam Negeri - Obligasi	0,00	0,00	0,00	0,00
83	Pinjaman Dalam Negeri - Lainnya	0,00	0,00	0,00	0,00
84	Penerimaan Kembali Pinjaman kepada Perusahaan Negara	0,00	0,00	0,00	0,00
85	Penerimaan Kembali Pinjaman kepada Masyarakat	0,00	0,00	0,00	0,00
86	Penerimaan Kembali Pinjaman kepada Pemerintah Daerah Lainnya	0,00	0,00	0,00	0,00
87	Jumlah Penerimaan (72 s/d 83)	0,00	0,00	0,00	0,00
88					
89	PENGELUARAN PEMBIAYAAN				
90	Pembentukan Dana Cadangan	0,00	0,00	0,00	0,00
91	Penyertaan Modal Pemerintah Daerah	0,00	0,00	0,00	0,00
92	Pembayaran Pokok Pinjaman Dalam Negeri - Pemerintah Pusat	0,00	0,00	0,00	0,00
93	Pembayaran Pokok Pinjaman Dalam Negeri - Pemerintah Daerah Lainnya	0,00	0,00	0,00	0,00
94	Pembayaran Pokok Pinjaman Dalam Negeri - Lembaga Keuangan Bank	0,00	0,00	0,00	0,00
95	Pembayaran Pokok Pinjaman Dalam Negeri - Lembaga Keuangan Bukan Bank	0,00	0,00	0,00	0,00
96	Pembayaran Pokok Pinjaman Dalam Negeri - Obligasi	0,00	0,00	0,00	0,00
97	Pembayaran Pokok Pinjaman Dalam Negeri - Lainnya	0,00	0,00	0,00	0,00
98	Pemberian Pinjaman kepada Perusahaan Negara	0,00	0,00	0,00	0,00
99	Pemberian Pinjaman kepada Masyarakat	0,00	0,00	0,00	0,00
100	Pembayaran Utang Belanja Pemerintah Daerah	0,00	0,00	0,00	0,00

(Dalam Rupiah)

No	Uraian	Anggaran 2019	Realisasi 2019	%	Realisasi 2018
1	2	3	4	5	6
101	Jumlah Pengeluaran (87 s/d 91)	0,00	0,00	0,00	0,00
102	PEMBIAYAAN NETTO (84 - 98)	0,00	0,00	0,00	0,00
103					
104	Sisa Lebih Pembiayaan Anggaran(67 + 99)	(3.035.217.336,00)	(2.837.214.312,00)		0,00

Lumajang, 31 Desember 2019
KEPALA BAGIAN HUMAS DAN PROTOKOL
SETDA KABUPATEN LUMAJANG



ARI MURCONO, S.STP., M.Si.
NIP.19780216 199703 1 001

PEMERINTAH KABUPATEN LUMAJANG

LAPORAN REALISASI ANGGARAN PENDAPATAN DAN BELANJA

Untuk Tahun yang Berakhir Per 31 Desember 2019

(Dalam Rupiah)

No	Uraian	Anggaran 2019	Realisasi 2019	%	Realisasi 2018
1	2	3	4	5	6
01	PENDAPATAN				
02	PENDAPATAN ASLI DAERAH				
03	Pendapatan Pajak Daerah	0,00	0,00	0,00	0,00
04	Pendapatan Retribusi Daerah	0,00	0,00	0,00	0,00
05	Pendapatan Hasil Pengelolaan Kekayaan Daerah yang Dipisahkan	0,00	0,00	0,00	0,00
06	Lain-lain PAD yang Sah	0,00	0,00	0,00	0,00
07	Jumlah Pendapatan Asli Daerah (3 s/d 6)	0,00	0,00	0,00	0,00
08					
09	PENDAPATAN TRANSFER				
10	TRANSFER PEMERINTAH PUSAT - DANA PERIMBANGAN				
11	Dana Bagi Hasil Pajak	0,00	0,00	0,00	0,00
12	Dana Bagi Hasil Sumber Daya Alam	0,00	0,00	0,00	0,00
13	Dana Bagi Hasil Cukai	0,00	0,00	0,00	0,00
14	Dana Alokasi Umum	0,00	0,00	0,00	0,00
15	Dana Alokasi khusus	0,00	0,00	0,00	0,00
16	Jumlah Pendapatan Transfer Dana Perimbangan (11 s/d 14)	0,00	0,00	0,00	0,00
17					
18	TRANSFER PEMERINTAH PUSAT - LAINNYA				
19	Dana Otonomi Khusus	0,00	0,00	0,00	0,00
20	Dana Penyesuaian	0,00	0,00	0,00	0,00
21	Jumlah Pendapatan Transfer Pemerintah Pusat - Lainnya (18 s/d 19)	0,00	0,00	0,00	0,00
22					
23	TRANSFER PEMERINTAH PROVINSI				
24	Pendapatan Bagi Hasil Pajak	0,00	0,00	0,00	0,00
25	Pendapatan Bagi Hasil Lainnya	0,00	0,00	0,00	0,00
26	Jumlah Transfer Pemerintah Provinsi (23 s/d 24)	0,00	0,00	0,00	0,00
27	Total Pendapatan Transfer (15 + 20 + 25)	0,00	0,00	0,00	0,00
28					
29	LAIN-LAIN PENDAPATAN YANG SAH				
30	Pendapatan Hibah	0,00	0,00	0,00	0,00
31	Pendapatan Dana Darurat	0,00	0,00	0,00	0,00
32	Pendapatan Lainnya	0,00	0,00	0,00	0,00
33	Jumlah Lain-lain Pendapatan Yang Sah (29 s/d 31)	0,00	0,00	0,00	0,00
34	JUMLAH PENDAPATAN (7 + 26 + 32)	0,00	0,00	0,00	0,00
35					
36	BELANJA				
37	BELANJA OPERASI				
38	Belanja Pegawai	106.976.000,00	81.868.000,00	76,34	161.285.000,00
39	Belanja Barang	4.679.324.000,00	4.488.704.583,00	95,93	4.780.235.998,00
40	Bunga	0,00	0,00	0,00	0,00
41	Subsidi	0,00	0,00	0,00	0,00
42	Hibah	0,00	0,00	0,00	0,00
43	Bantuan Sosial	0,00	0,00	0,00	0,00
44	Bantuan Keuangan Partai Politik	0,00	0,00	0,00	0,00
45	Jumlah Belanja Operasi (37 s/d 42)	4.786.300.000,00	4.570.370.583,00	95,49	4.941.520.998,00
46					
47	BELANJA MODAL				
48	Belanja Tanah	0,00	0,00	0,00	0,00
49	Belanja Peralatan dan Mesin	0,00	0,00	0,00	0,00

PEMERINTAH KABUPATEN LUMAJANG

Hal : 1

No	Uraian	Anggaran 2019	Realisasi 2019	%	Realisasi 2018
1	2	3	4	5	6
50	Belanja Gedung dan Bangunan	0,00	0,00	0,00	0,00
51	Belanja Jalan, Irigasi dan Jaringan	0,00	0,00	0,00	0,00
52	Belanja Aset Tetap Lainnya	0,00	0,00	0,00	0,00
54	Belanja Aset Lainnya	0,00	0,00	0,00	0,00
55	Jumlah Belanja Modal (46 s/d 51)	0,00	0,00	0,00	0,00
56	BELANJA TAK TERDUGA				
57	BELANJA TAK TERDUGA	0,00	0,00	0,00	0,00
58	Jumlah Belanja Tak Terduga (55)	0,00	0,00	0,00	0,00
59	JUMLAH BELANJA (43 + 52 + 56)	4.786.300.000,00	4.570.370.583,00	95,49	4.941.520.998,00
60					
61	TRANSFER				
62	TRANSFER/BAGI HASIL KE DESA				
63	Bagi Hasil Pajak	0,00	0,00	0,00	0,00
64	Bagi Hasil Retribusi	0,00	0,00	0,00	0,00
65	Bantuan Keuangan kepada Prov/Kab/Desa	0,00	0,00	0,00	0,00
66					
67	JUMLAH TRANSFER/BAGI HASIL KE DESA (61 s/d 63)	0,00	0,00	0,00	0,00
68	JUMLAH BELANJA DAN TRANSFER (57 + 64)	4.786.300.000,00	4.570.370.583,00	95,49	4.941.520.998,00
69					
70	SURPLUS/DEBIT (33 - 65)	(4.786.300.000,00)	(4.570.370.583,00)	95,49	(4.941.520.998,00)
71					
72	PEMBIAYAAN				
73					
74	PENERIMAAN PEMBIAYAAN				
75	Penggunaan SILPA	0,00	0,00	0,00	0,00
76	Pencairan Dana Cadangan	0,00	0,00	0,00	0,00
77	Hasil Penjualan Kekayaan Daerah yang Dipisahkan	0,00	0,00	0,00	0,00
78	Pinjaman Dalam Negeri - Pemerintah Pusat	0,00	0,00	0,00	0,00
79	Pinjaman Dalam Negeri - Pemerintah Daerah Lainnya	0,00	0,00	0,00	0,00
80	Pinjaman Dalam Negeri - Lembaga Keuangan Bank	0,00	0,00	0,00	0,00
81	Pinjaman Dalam Negeri - Lembaga Keuangan Bukan Bank	0,00	0,00	0,00	0,00
82	Pinjaman Dalam Negeri - Obligasi	0,00	0,00	0,00	0,00
83	Pinjaman Dalam Negeri - Lainnya	0,00	0,00	0,00	0,00
84	Penerimaan Kembali Pinjaman kepada Perusahaan Negara	0,00	0,00	0,00	0,00
85	Penerimaan Kembali Pinjaman kepada Masyarakat	0,00	0,00	0,00	0,00
86	Penerimaan Kembali Pinjaman kepada Pemerintah Daerah Lainnya	0,00	0,00	0,00	0,00
87	Jumlah Penerimaan (72 s/d 83)	0,00	0,00	0,00	0,00
88					
89	PENGELUARAN PEMBIAYAAN				
90	Pembentukan Dana Cadangan	0,00	0,00	0,00	0,00
91	Penyertaan Modal Pemerintah Daerah	0,00	0,00	0,00	0,00
92	Pembayaran Pokok Pinjaman Dalam Negeri - Pemerintah Pusat	0,00	0,00	0,00	0,00
93	Pembayaran Pokok Pinjaman Dalam Negeri - Pemerintah Daerah Lainnya	0,00	0,00	0,00	0,00
94	Pembayaran Pokok Pinjaman Dalam Negeri - Lembaga Keuangan Bank	0,00	0,00	0,00	0,00
95	Pembayaran Pokok Pinjaman Dalam Negeri - Lembaga Keuangan Bukan Bank	0,00	0,00	0,00	0,00
96	Pembayaran Pokok Pinjaman Dalam Negeri - Obligasi	0,00	0,00	0,00	0,00
97	Pembayaran Pokok Pinjaman Dalam Negeri - Lainnya	0,00	0,00	0,00	0,00
98	Pemberian Pinjaman kepada Perusahaan Negara	0,00	0,00	0,00	0,00
99	Pemberian Pinjaman kepada Masyarakat	0,00	0,00	0,00	0,00
100	Pembayaran Utang Belanja Pemerintah Daerah	0,00	0,00	0,00	0,00

No	Uralan	Anggaran 2019	Realisasi 2019	%	Realisasi 2018
1	2	3	4	5	6
101	Jumlah Pengeluaran (87 s/d 91)	0,00	0,00	0,00	0,00
102	PEMBIAYAAN NETTO (84 - 98)	0,00	0,00	0,00	0,00
103					
104	Sisa Lebih Pembiayaan Anggaran(67 + 99)	(4.786.300.000,00)	(4.570.370.583,00)		(4.941.520.998,00)

Lumajang, 26 Agustus 2020
Kepala Bagian Administrasi Kesejahteraan Rakyat



MAHFUD, M.Pd
NIP. 196809221991031009

PEMERINTAH KABUPATEN LUMAJANG
SEKRETARIAT DAERAH - BAGIAN ADMINISTRASI PEMERINTAHAN
LAPORAN REALISASI ANGGARAN PENDAPATAN DAN BELANJA

(Audited)

Untuk Tahun yang Berakhir Per 31 Desember 2019

(Dalam Rupiah)

No	Uraian	Anggaran 2019	Realisasi 2019	%	Realisasi 2018
1	2	3	4	5	6
01	PENDAPATAN				
02	PENDAPATAN ASLI DAERAH				
03	Pendapatan Pajak Daerah	0,00	0,00	0,00	0,00
04	Pendapatan Retribusi Daerah	0,00	0,00	0,00	0,00
05	Pendapatan Hasil Pengelolaan Kekayaan Daerah yang Dipisahkan	0,00	0,00	0,00	0,00
06	Lain-lain PAD yang Sah	847.262.000,00	945.036.500,00	111,54	0,00
07	Jumlah Pendapatan Asli Daerah (3 s/d 6)	847.262.000,00	945.036.500,00	111,54	0,00
08					
09	PENDAPATAN TRANSFER				
10	TRANSFER PEMERINTAH PUSAT - DANA PERIMBANGAN				
11	Dana Bagi Hasil Pajak	0,00	0,00	0,00	0,00
12	Dana Bagi Hasil Sumber Daya Alam	0,00	0,00	0,00	0,00
13	Dana Bagi Hasil Cukai	0,00	0,00	0,00	0,00
14	Dana Alokasi Umum	0,00	0,00	0,00	0,00
15	Dana Alokasi khusus	0,00	0,00	0,00	0,00
16	Jumlah Pendapatan Transfer Dana Perimbangan (11 s/d 14)	0,00	0,00	0,00	0,00
17					
18	TRANSFER PEMERINTAH PUSAT - LAINNYA				
19	Dana Otonomi Khusus	0,00	0,00	0,00	0,00
20	Dana Penyesuaian	0,00	0,00	0,00	0,00
21	Jumlah Pendapatan Transfer Pemerintah Pusat - Lainnya (18 s/d 19)	0,00	0,00	0,00	0,00
22					
23	TRANSFER PEMERINTAH PROVINSI				
24	Pendapatan Bagi Hasil Pajak	0,00	0,00	0,00	0,00
25	Pendapatan Bagi Hasil Lainnya	0,00	0,00	0,00	0,00
26	Jumlah Transfer Pemerintah Provinsi (23 s/d 24)	0,00	0,00	0,00	0,00
27	Total Pendapatan Transfer (15 + 20 + 25)	0,00	0,00	0,00	0,00
28					
29	LAIN-LAIN PENDAPATAN YANG SAH				
30	Pendapatan Hibah	0,00	0,00	0,00	0,00
31	Pendapatan Dana Darurat	0,00	0,00	0,00	0,00
32	Pendapatan Lainnya	0,00	0,00	0,00	0,00
33	Jumlah Lain-lain Pendapatan Yang Sah (29 s/d 31)	0,00	0,00	0,00	0,00
34	JUMLAH PENDAPATAN (7 + 26 + 32)	847.262.000,00	945.036.500,00	111,54	0,00
35					
36	BELANJA				
37	BELANJA OPERASI				
38	Belanja Pegawai	157.452.000,00	142.031.000,00	0,00	0,00
39	Belanja Barang	1.003.548.000,00	970.865.155,00	96,74	0,00
40	Bunga	0,00	0,00	0,00	0,00
41	Subsidi	0,00	0,00	0,00	0,00
42	Hibah	0,00	0,00	0,00	0,00
43	Bantuan Sosial	0,00	0,00	0,00	0,00
44	Bantuan Keuangan Partai Politik	0,00	0,00	0,00	0,00
45	Jumlah Belanja Operasi (37 s/d 42)	1.161.000.000,00	1.112.896.155,00	95,86	0,00
46					
47	BELANJA MODAL				
48	Belanja Tanah	0,00	0,00	0,00	0,00
49	Belanja Peralatan dan Mesin	0,00	0,00	0,00	0,00

No	Uraian	Anggaran 2019	Realisasi 2019	%	Realisasi 2018
1	2	3	4	5	6
50	Belanja Gedung dan Bangunan	0,00	0,00	0,00	0,00
51	Belanja Jalan, Irigasi dan Jaringan	0,00	0,00	0,00	0,00
52	Belanja Aset Tetap Lainnya	0,00	0,00	0,00	0,00
54	Belanja Aset Lainnya	0,00	0,00	0,00	0,00
55	Jumlah Belanja Modal (46 s/d 51)	0,00	0,00	0,00	0,00
56	BELANJA TAK TERDUGA				
57	Belanja Tak Terduga	0,00	0,00	0,00	0,00
58	Jumlah Belanja Tak Terduga (55)	0,00	0,00	0,00	0,00
59	JUMLAH BELANJA (43 + 52 + 56)	1.161.000.000,00	1.112.896.155,00	95,86	0,00
60					
61	TRANSFER				
62	TRANSFER/BAGI HASIL KE DESA				
63	Bagi Hasil Pajak	0,00	0,00	0,00	0,00
64	Bagi Hasil Retribusi	0,00	0,00	0,00	0,00
65	Bantuan Keuangan kepada Prov/Kab/Desa	0,00	0,00	0,00	0,00
66					
67	JUMLAH TRANSFER/BAGI HASIL KE DESA (61 s/d 63)	0,00	0,00	0,00	0,00
68	JUMLAH BELANJA DAN TRANSFER (57 + 64)	1.161.000.000,00	1.112.896.155,00	95,86	0,00
69					
70	SURPLUS/DEBIT (33 - 65)	(313.738.000,00)	(167.859.655,00)	53,50	0,00
71					
72	PEMBIAYAAN				
73					
74	PENERIMAAN PEMBIAYAAN				
75	Penggunaan SILPA	0,00	0,00	0,00	0,00
76	Pencairan Dana Cadangan	0,00	0,00	0,00	0,00
77	Hasil Penjualan Kekayaan Daerah yang Dipisahkan	0,00	0,00	0,00	0,00
78	Pinjaman Dalam Negeri - Pemerintah Pusat	0,00	0,00	0,00	0,00
79	Pinjaman Dalam Negeri - Pemerintah Daerah Lainnya	0,00	0,00	0,00	0,00
80	Pinjaman Dalam Negeri - Lembaga Keuangan Bank	0,00	0,00	0,00	0,00
81	Pinjaman Dalam Negeri - Lembaga Keuangan Bukan Bank	0,00	0,00	0,00	0,00
82	Pinjaman Dalam Negeri - Obligasi	0,00	0,00	0,00	0,00
83	Pinjaman Dalam Negeri - Lainnya	0,00	0,00	0,00	0,00
84	Penerimaan Kembali Pinjaman kepada Perusahaan Negara	0,00	0,00	0,00	0,00
85	Penerimaan Kembali Pinjaman kepada Masyarakat	0,00	0,00	0,00	0,00
86	Penerimaan Kembali Pinjaman kepada Pemerintah Daerah Lainnya	0,00	0,00	0,00	0,00
87	Jumlah Penerimaan (72 s/d 83)	0,00	0,00	0,00	0,00
88					
89	PENGELUARAN PEMBIAYAAN				
90	Pembentukan Dana Cadangan	0,00	0,00	0,00	0,00
91	Penyertaan Modal Pemerintah Daerah	0,00	0,00	0,00	0,00
92	Pembayaran Pokok Pinjaman Dalam Negeri - Pemerintah Pusat	0,00	0,00	0,00	0,00
93	Pembayaran Pokok Pinjaman Dalam Negeri - Pemerintah Daerah Lainnya	0,00	0,00	0,00	0,00
94	Pembayaran Pokok Pinjaman Dalam Negeri - Lembaga Keuangan Bank	0,00	0,00	0,00	0,00
95	Pembayaran Pokok Pinjaman Dalam Negeri - Lembaga Keuangan Bukan Bank	0,00	0,00	0,00	0,00
96	Pembayaran Pokok Pinjaman Dalam Negeri - Obligasi	0,00	0,00	0,00	0,00
97	Pembayaran Pokok Pinjaman Dalam Negeri - Lainnya	0,00	0,00	0,00	0,00
98	Pemberian Pinjaman kepada Perusahaan Negara	0,00	0,00	0,00	0,00
99	Pemberian Pinjaman kepada Masyarakat	0,00	0,00	0,00	0,00
100	Pembayaran Utang Belanja Pemerintah Daerah	0,00	0,00	0,00	0,00

(Dalam Rupiah)

No	Uraian	Anggaran 2019	Realisasi 2019	%	Realisasi 2018
1	2	3	4	5	6
101	Jumlah Pengeluaran (87 s/d 91)	0,00	0,00	0,00	0,00
102	PEMBIAYAAN NETTO (84 - 98)	0,00	0,00	0,00	0,00
103					
104	Sisa Lebih Pembiayaan Anggaran(67 + 99)	(313.738.000,00)	(167.859.655,00)		0,00

Lumajang, 26 Agustus 2020
Kepala Bagian Administrasi Pemerintahan



ARIF HERTI KURNIAWAN, S.IP, M.Si
NIP. 198704042007011002

PEMERINTAH KABUPATEN LUMAJANG
LAPORAN REALISASI ANGGARAN PENDAPATAN DAN BELANJA

Untuk Tahun yang Berakhir Per 31 Desember 2019

(Dalam Rupiah)

No	Uraian	Anggaran 2019	Realisasi 2019	%	Realisasi 2018
1	2	3	4	5	6
01	PENDAPATAN				
02	PENDAPATAN ASLI DAERAH				
03	Pendapatan Pajak Daerah	101.550.000.000,00	0,00	0,00	0,00
04	Pendapatan Retribusi Daerah	53.473.262.732,00	0,00	0,00	0,00
05	Pendapatan Hasil Pengelolaan Kekayaan Daerah yang Dipisahkan	5.812.735.197,60	0,00	0,00	0,00
06	Lain-lain PAD yang Sah	155.702.323.242,00	0,00	0,00	0,00
07	Jumlah Pendapatan Asli Daerah (3 s/d 6)	316.538.321.171,60	0,00	0,00	0,00
08					
09	PENDAPATAN TRANSFER				
10	TRANSFER PEMERINTAH PUSAT - DANA PERIMBANGAN				
11	Dana Bagi Hasil Pajak	27.377.452.000,00	0,00	0,00	0,00
12	Dana Bagi Hasil Sumber Daya Alam	88.549.544.041,00	0,00	0,00	0,00
13	Dana Bagi Hasil Cukai	18.747.561.000,00	0,00	0,00	0,00
14	Dana Alokasi Umum	1.003.092.909.000,00	0,00	0,00	0,00
15	Dana Alokasi khusus	327.490.603.462,00	0,00	0,00	0,00
16	Jumlah Pendapatan Transfer Dana Perimbangan (11 s/d 14)	1.465.258.069.503,00	0,00	0,00	0,00
17					
18	TRANSFER PEMERINTAH PUSAT - LAINNYA				
19	Dana Otonomi Khusus	0,00	0,00	0,00	0,00
20	Dana Penyesuaian	189.221.532.000,00	0,00	0,00	0,00
21	Jumlah Pendapatan Transfer Pemerintah Pusat - Lainnya (18 s/d 19)	189.221.532.000,00	0,00	0,00	0,00
22					
23	TRANSFER PEMERINTAH PROVINSI				
24	Pendapatan Bagi Hasil Pajak	110.422.077.561,00	0,00	0,00	0,00
25	Pendapatan Bagi Hasil Lainnya	33.784.359.000,00	0,00	0,00	0,00
26	Jumlah Transfer Pemerintah Provinsi (23 s/d 24)	144.206.436.561,00	0,00	0,00	0,00
27	Total Pendapatan Transfer (15 + 20 + 25)	1.798.686.038.064,00	0,00	0,00	0,00
28					
29	LAIN-LAIN PENDAPATAN YANG SAH				
30	Pendapatan Hibah	135.488.822.392,00	0,00	0,00	0,00
31	Pendapatan Dana Darurat	0,00	0,00	0,00	0,00
32	Pendapatan Lainnya	1.373.840.710,00	0,00	0,00	0,00
33	Jumlah Lain-lain Pendapatan Yang Sah (29 s/d 31)	136.862.663.102,00	0,00	0,00	0,00
34	JUMLAH PENDAPATAN (7 + 26 + 32)	2.252.087.022.337,60	0,00	0,00	0,00
35					
36	BELANJA				
37	BELANJA OPERASI				
38	Belanja Pegawai	812.714.625.285,87	106.950.400,00	0,00	0,00
39	Belanja Barang	645.165.649.164,91	394.072.401,00	0,06	0,00
40	Bunga	0,00	0,00	0,00	0,00
41	Subsidi	0,00	0,00	0,00	0,00
42	Hibah	168.682.125.900,00	0,00	0,00	0,00
43	Bantuan Sosial	62.893.282.933,00	0,00	0,00	0,00
44	Bantuan Keuangan Partai Politik	1.246.960.082,00	0,00	0,00	0,00
45	Jumlah Belanja Operasi (37 s/d 42)	1.690.702.643.365,78	501.022.801,00	0,03	0,00
46					
47	BELANJA MODAL				
48	Belanja Tanah	537.790.400,00	0,00	0,00	0,00
49	Belanja Peralatan dan Mesin	94.924.920.685,00	0,00	0,00	0,00

No	Uraian	Anggaran 2019	Realisasi 2019	%	Realisasi 2018
1	2	3	4	5	6
50	Belanja Gedung dan Bangunan	60.725.818.828,00	0,00	0,00	0,00
51	Belanja Jalan, Irigasi dan Jaringan	118.779.950.247,00	0,00	0,00	0,00
52	Belanja Aset Tetap Lainnya	12.223.715.401,00	0,00	0,00	0,00
54	Belanja Aset Lainnya	9.970.607.926,15	0,00	0,00	0,00
55	Jumlah Belanja Modal (46 s/d 51)	297.162.803.487,15	0,00	0,00	0,00
56	BELANJA TAK TERDUGA				
57	Belanja Tak Terduga	2.500.000.000,00	0,00	0,00	0,00
58	Jumlah Belanja Tak Terduga (55)	2.500.000.000,00	0,00	0,00	0,00
59	JUMLAH BELANJA (43 + 52 + 56)	1.990.365.446.852,93	501.022.801,00	0,03	0,00
60					
61	TRANSFER				
62	TRANSFER/BAGI HASIL KE DESA				
63	Bagi Hasil Pajak	6.366.011.690,00	0,00	0,00	0,00
64	Bagi Hasil Retribusi	4.664.654.063,00	0,00	0,00	0,00
65	Bantuan Keuangan kepada Prov/Kab/Desa	379.215.587.314,00	0,00	0,00	0,00
66					
67	JUMLAH TRANSFER/BAGI HASIL KE DESA (61 s/d 63)	390.246.253.067,00	0,00	0,00	0,00
68	JUMLAH BELANJA DAN TRANSFER (57 + 64)	2.380.611.699.919,93	501.022.801,00	0,02	0,00
69					
70	SURPLUS/DEBIT (33 - 65)	(128.524.677.582,33)	(501.022.801,00)	0,39	0,00
71					
72	PEMBIAYAAN				
73					
74	PENERIMAAN PEMBIAYAAN				
75	Penggunaan SILPA	141.024.677.582,33	0,00	0,00	0,00
76	Pencairan Dana Cadangan	0,00	0,00	0,00	0,00
77	Hasil Penjualan Kekayaan Daerah yang Dipisahkan	0,00	0,00	0,00	0,00
78	Pinjaman Dalam Negeri - Pemerintah Pusat	0,00	0,00	0,00	0,00
79	Pinjaman Dalam Negeri - Pemerintah Daerah Lainnya	0,00	0,00	0,00	0,00
80	Pinjaman Dalam Negeri - Lembaga Keuangan Bank	0,00	0,00	0,00	0,00
81	Pinjaman Dalam Negeri - Lembaga Keuangan Bukan Bank	0,00	0,00	0,00	0,00
82	Pinjaman Dalam Negeri - Obligasi	0,00	0,00	0,00	0,00
83	Pinjaman Dalam Negeri - Lainnya	0,00	0,00	0,00	0,00
84	Penerimaan Kembali Pinjaman kepada Perusahaan Negara	0,00	0,00	0,00	0,00
85	Penerimaan Kembali Pinjaman kepada Masyarakat	1.000.000.000,00	0,00	0,00	0,00
86	Penerimaan Kembali Pinjaman kepada Pemerintah Daerah Lainnya	0,00	0,00	0,00	0,00
87	Jumlah Penerimaan (72 s/d 83)	142.024.677.582,33	0,00	0,00	0,00
88					
89	PENGELUARAN PEMBIAYAAN				
90	Pembentukan Dana Cadangan	0,00	0,00	0,00	0,00
91	Penyertaan Modal Pemerintah Daerah	10.800.000.000,00	0,00	0,00	0,00
92	Pembayaran Pokok Pinjaman Dalam Negeri - Pemerintah Pusat	0,00	0,00	0,00	0,00
93	Pembayaran Pokok Pinjaman Dalam Negeri - Pemerintah Daerah Lainnya	0,00	0,00	0,00	0,00
94	Pembayaran Pokok Pinjaman Dalam Negeri - Lembaga Keuangan Bank	0,00	0,00	0,00	0,00
95	Pembayaran Pokok Pinjaman Dalam Negeri - Lembaga Keuangan Bukan Bank	0,00	0,00	0,00	0,00
96	Pembayaran Pokok Pinjaman Dalam Negeri - Obligasi	0,00	0,00	0,00	0,00
97	Pembayaran Pokok Pinjaman Dalam Negeri - Lainnya	0,00	0,00	0,00	0,00
98	Pemberian Pinjaman kepada Perusahaan Negara	0,00	0,00	0,00	0,00
99	Pemberian Pinjaman kepada Masyarakat	2.700.000.000,00	0,00	0,00	0,00
100	Pembayaran Utang Belanja Pemerintah Daerah	0,00	0,00	0,00	0,00

(Dalam Rupiah)

No	Uralan	Anggaran 2019	Realisasi 2019	%	Realisasi 2018
1	2	3	4	5	6
101	Jumlah Pengeluaran (87 s/d 91)	13.500.000.000,00	0,00	0,00	0,00
102	PEMBIAYAAN NETTO (84 - 98)	128.524.677.582,33	0,00	0,00	0,00
103					
104	Sisa Lebih Pembiayaan Anggaran(67 + 99)	0,00	(501.022.801,00)		0,00

Lumajang, 09 Januari 2020

Kepala Bagian Layanan Pengadaan Barang/Jasa



YUDHO, HARIYANTO, AP, MT
NIP. 19750121 199412 1 001

PEMERINTAH KABUPATEN LUMAJANG
DINAS KESEHATAN - PUSKESMAS GUCIALIT
LAPORAN REALISASI ANGGARAN PENDAPATAN DAN BELANJA

Untuk Tahun yang Berakhir Per 31 Desember 2019

(Dalam Rupiah)

No	Uraian	Anggaran 2019	Realisasi 2019	%	Realisasi 2018
1	2	3	4	5	6
01	PENDAPATAN				
02	PENDAPATAN ASLI DAERAH				
03	Pendapatan Pajak Daerah	0,00	0,00	0,00	0,00
04	Pendapatan Retribusi Daerah	300.332.600,00	385.656.300,00	128,41	209.809.700,00
05	Pendapatan Hasil Pengelolaan Kekayaan Daerah yang Dipisahkan	0,00	0,00	0,00	0,00
06	Lain-lain PAD yang Sah	916.974.600,00	1.171.492.325,00	127,76	1.066.777.650,00
07	Jumlah Pendapatan Asli Daerah (3 s/d 6)	1.217.307.200,00	1.557.148.625,00	127,92	1.276.587.350,00
08					
09	PENDAPATAN TRANSFER				
10	TRANSFER PEMERINTAH PUSAT - DANA PERIMBANGAN				
11	Dana Bagi Hasil Pajak	0,00	0,00	0,00	0,00
12	Dana Bagi Hasil Sumber Daya Alam	0,00	0,00	0,00	0,00
13	Dana Bagi Hasil Cukai	0,00	0,00	0,00	0,00
14	Dana Alokasi Umum	0,00	0,00	0,00	0,00
15	Dana Alokasi khusus	0,00	0,00	0,00	0,00
16	Jumlah Pendapatan Transfer Dana Perimbangan (11 s/d 14)	0,00	0,00	0,00	0,00
17					
18	TRANSFER PEMERINTAH PUSAT - LAINNYA				
19	Dana Otonomi Khusus	0,00	0,00	0,00	0,00
20	Dana Penyesuaian	0,00	0,00	0,00	0,00
21	Jumlah Pendapatan Transfer Pemerintah Pusat - Lainnya (18 s/d 19)	0,00	0,00	0,00	0,00
22					
23	TRANSFER PEMERINTAH PROVINSI				
24	Pendapatan Bagi Hasil Pajak	0,00	0,00	0,00	0,00
25	Pendapatan Bagi Hasil Lainnya	0,00	0,00	0,00	0,00
26	Jumlah Transfer Pemerintah Provinsi (23 s/d 24)	0,00	0,00	0,00	0,00
27	Total Pendapatan Transfer (15 + 20 + 25)	0,00	0,00	0,00	0,00
28					
29	LAIN-LAIN PENDAPATAN YANG SAH				
30	Pendapatan Hibah	0,00	0,00	0,00	0,00
31	Pendapatan Dana Darurat	0,00	0,00	0,00	0,00
32	Pendapatan Lainnya	0,00	0,00	0,00	0,00
33	Jumlah Lain-lain Pendapatan Yang Sah (29 s/d 31)	0,00	0,00	0,00	0,00
34	JUMLAH PENDAPATAN (7 + 26 + 32)	1.217.307.200,00	1.557.148.625,00	127,92	1.276.587.350,00
35					
36	BELANJA				
37	BELANJA OPERASI				
38	Belanja Pegawai	434.909.950,00	410.549.509,00	82,60	339.129.601,00
39	Belanja Barang	1.514.275.531,00	1.244.475.740,00	82,18	1.012.583.850,00
40	Bunga	0,00	0,00	0,00	0,00
41	Subsidi	0,00	0,00	0,00	0,00
42	Hibah	0,00	0,00	0,00	0,00
43	Bantuan Sosial	0,00	0,00	0,00	0,00
44	Bantuan Keuangan Partai Politik	0,00	0,00	0,00	0,00
45	Jumlah Belanja Operasi (37 s/d 42)	1.949.185.481,00	1.655.025.249,00	84,91	1.351.713.451,00
46					
47	BELANJA MODAL				
48	Belanja Tanah	0,00	0,00	0,00	0,00
49	Belanja Peralatan dan Mesin	186.241.007,00	176.977.500,00	95,03	74.500.000,00

(Dalam Rupiah)

No	Uraian	Anggaran 2019	Realisasi 2019	%	Realisasi 2018
1	2	3	4	5	6
50	Belanja Gedung dan Bangunan	0,00	0,00	0,00	0,00
51	Belanja Jalan, Irigasi dan Jaringan	0,00	0,00	0,00	0,00
52	Belanja Aset Tetap Lainnya	0,00	0,00	0,00	0,00
54	Belanja Aset Lainnya	0,00	0,00	0,00	0,00
55	Jumlah Belanja Modal (46 s/d 51)	186.241.007,00	176.977.500,00	95,03	74.500.000,00
56	BELANJA TAK TERDUGA				
57	BELANJA TAK TERDUGA	0,00	0,00	0,00	0,00
58	Jumlah Belanja Tak Terduga (55)	0,00	0,00	0,00	0,00
59	JUMLAH BELANJA (43 + 52 + 56)	2.135.426.488,00	1.832.002.749,00	85,79	1.426.213.451,00
60					
61	<u>TRANSFER</u>				
62	TRANSFER/BAGI HASIL KE DESA				
63	Bagi Hasil Pajak	0,00	0,00	0,00	0,00
64	Bagi Hasil Retribusi	0,00	0,00	0,00	0,00
65	Bantuan Keuangan kepada Prov/Kab/Desa	0,00	0,00	0,00	0,00
66					
67	JUMLAH TRANSFER/BAGI HASIL KE DESA (61 s/d 63)	0,00	0,00	0,00	0,00
68	JUMLAH BELANJA DAN TRANSFER (57 + 64)	2.135.426.488,00	1.832.002.749,00	85,79	1.426.213.451,00
69					
70	SURPLUS/DEBIT (33 - 65)	(918.119.288,00)	(274.854.124,00)	29,94	(149.626.101,00)
71					
72	<u>PEMBIAYAAN</u>				
73					
74	PENERIMAAN PEMBIAYAAN				
75	Penggunaan SILPA	0,00	0,00	0,00	0,00
76	Pencairan Dana Cadangan	0,00	0,00	0,00	0,00
77	Hasil Penjualan Kekayaan Daerah yang Dipisahkan	0,00	0,00	0,00	0,00
78	Pinjaman Dalam Negeri - Pemerintah Pusat	0,00	0,00	0,00	0,00
79	Pinjaman Dalam Negeri - Pemerintah Daerah Lainnya	0,00	0,00	0,00	0,00
80	Pinjaman Dalam Negeri - Lembaga Keuangan Bank	0,00	0,00	0,00	0,00
81	Pinjaman Dalam Negeri - Lembaga Keuangan Bukan Bank	0,00	0,00	0,00	0,00
82	Pinjaman Dalam Negeri - Obligasi	0,00	0,00	0,00	0,00
83	Pinjaman Dalam Negeri - Lainnya	0,00	0,00	0,00	0,00
84	Penerimaan Kembali Pinjaman kepada Perusahaan Negara	0,00	0,00	0,00	0,00
85	Penerimaan Kembali Pinjaman kepada Masyarakat	0,00	0,00	0,00	0,00
86	Penerimaan Kembali Pinjaman kepada Pemerintah Daerah Lainnya	0,00	0,00	0,00	0,00
87	Jumlah Penerimaan (72 s/d 83)	0,00	0,00	0,00	0,00
88					
89	PENGELUARAN PEMBIAYAAN				
90	Pembentukan Dana Cadangan	0,00	0,00	0,00	0,00
91	Penyertaan Modal Pemerintah Daerah	0,00	0,00	0,00	0,00
92	Pembayaran Pokok Pinjaman Dalam Negeri - Pemerintah Pusat	0,00	0,00	0,00	0,00
93	Pembayaran Pokok Pinjaman Dalam Negeri - Pemerintah Daerah Lainnya	0,00	0,00	0,00	0,00
94	Pembayaran Pokok Pinjaman Dalam Negeri - Lembaga Keuangan Bank	0,00	0,00	0,00	0,00
95	Pembayaran Pokok Pinjaman Dalam Negeri - Lembaga Keuangan Bukan Bank	0,00	0,00	0,00	0,00
96	Pembayaran Pokok Pinjaman Dalam Negeri - Obligasi	0,00	0,00	0,00	0,00
97	Pembayaran Pokok Pinjaman Dalam Negeri - Lainnya	0,00	0,00	0,00	0,00
98	Pemberian Pinjaman kepada Perusahaan Negara	0,00	0,00	0,00	0,00
99	Pemberian Pinjaman kepada Masyarakat	0,00	0,00	0,00	0,00
100	Pembayaran Utang Belanja Pemerintah Daerah	0,00	0,00	0,00	0,00

(Dalam Rupiah)

No	Uraian	Anggaran 2019	Realisasi 2019	%	Realisasi 2018
1	2	3	4	5	6
101	Jumlah Pengeluaran (87 s/d 91)	0,00	0,00	0,00	0,00
102	PEMBIAYAAN NETTO (84 - 98)	0,00	0,00	0,00	0,00
103					
104	Sisa Lebih Pembiayaan Anggaran(67 + 99)	(918.119.288,00)	(274.854.124,00)	29,94	(149.626.101,00)

Lumajang, 26 Agustus 2020
Kepala Puskesmas Gucialit



dr. IMANNURDIN ABDILLAH
NIP. 1981021201001 1 013

PEMERINTAH KABUPATEN LUMAJANG

LAPORAN REALISASI ANGGARAN PENDAPATAN DAN BELANJA

Untuk Tahun yang Berakhir Per 31 Desember 2019

(Dalam Rupiah)

No	Uraian	Anggaran 2019	Realisasi 2019	%	Realisasi 2018
1	2	3	4	5	6
01	PENDAPATAN				
02	PENDAPATAN ASLI DAERAH				
03	Pendapatan Pajak Daerah	0,00	0,00	0,00	0,00
04	Pendapatan Retribusi Daerah	0,00	0,00	0,00	0,00
05	Pendapatan Hasil Pengelolaan Kekayaan Daerah yang Dipisahkan	0,00	0,00	0,00	0,00
06	Lain-lain PAD yang Sah	0,00	0,00	0,00	0,00
07	Jumlah Pendapatan Asli Daerah (3 s/d 6)	0,00	0,00	0,00	0,00
08					
09	PENDAPATAN TRANSFER				
10	TRANSFER PEMERINTAH PUSAT - DANA PERIMBANGAN				
11	Dana Bagi Hasil Pajak	0,00	0,00	0,00	0,00
12	Dana Bagi Hasil Sumber Daya Alam	0,00	0,00	0,00	0,00
13	Dana Bagi Hasil Cukai	0,00	0,00	0,00	0,00
14	Dana Alokasi Umum	0,00	0,00	0,00	0,00
15	Dana Alokasi khusus	0,00	0,00	0,00	0,00
16	Jumlah Pendapatan Transfer Dana Perimbangan (11 s/d 14)	0,00	0,00	0,00	0,00
17					
18	TRANSFER PEMERINTAH PUSAT - LAINNYA				
19	Dana Otonomi Khusus	0,00	0,00	0,00	0,00
20	Dana Penyesuaian	0,00	0,00	0,00	0,00
21	Jumlah Pendapatan Transfer Pemerintah Pusat - Lainnya (18 s/d 19)	0,00	0,00	0,00	0,00
22					
23	TRANSFER PEMERINTAH PROVINSI				
24	Pendapatan Bagi Hasil Pajak	0,00	0,00	0,00	0,00
25	Pendapatan Bagi Hasil Lainnya	0,00	0,00	0,00	0,00
26	Jumlah Transfer Pemerintah Provinsi (23 s/d 24)	0,00	0,00	0,00	0,00
27	Total Pendapatan Transfer (15 + 20 + 25)	0,00	0,00	0,00	0,00
28					
29	LAIN-LAIN PENDAPATAN YANG SAH				
30	Pendapatan Hibah	0,00	0,00	0,00	0,00
31	Pendapatan Dana Darurat	0,00	0,00	0,00	0,00
32	Pendapatan Lainnya	0,00	0,00	0,00	0,00
33	Jumlah Lain-lain Pendapatan Yang Sah (29 s/d 31)	0,00	0,00	0,00	0,00
34	JUMLAH PENDAPATAN (7 + 26 + 32)	0,00	0,00	0,00	0,00
35					
36	BELANJA				
37	BELANJA OPERASI				
38	Belanja Pegawai	4.975.506.103,00	4.623.799.013,00	94,12	0,00
39	Belanja Barang	11.537.060.500,00	7.777.942.557,00	67,42	0,00
40	Bunga	0,00	0,00	0,00	0,00
41	Subsidi	0,00	0,00	0,00	0,00
42	Hibah	0,00	0,00	0,00	0,00
43	Bantuan Sosial	0,00	0,00	0,00	0,00
44	Bantuan Keuangan Partai Politik	0,00	0,00	0,00	0,00
45	Jumlah Belanja Operasi (37 s/d 42)	16.512.566.603,00	12.401.741.570,00	75,10	0,00
46					
47	BELANJA MODAL				
48	Belanja Tanah	0,00	0,00	0,00	0,00
49	Belanja Peralatan dan Mesin	1.225.441.500,00	1.192.720.500,00	97,33	0,00

No	Uraian	Anggaran 2019	Realisasi 2019	%	Realisasi 2018
1	2	3	4	5	6
50	Belanja Gedung dan Bangunan	326.903.500,00	326.903.500,00	99,74	0,00
51	Belanja Jalan, Irigasi dan Jaringan	0,00	0,00	0,00	0,00
52	Belanja Aset Tetap Lainnya	0,00	0,00	0,00	0,00
54	Belanja Aset Lainnya	104.968.000,00	99.000.000,00	94,31	0,00
55	Jumlah Belanja Modal (46 s/d 51)	1.657.313.000,00	1.617.786.700,00	97,62	0,00
56	BELANJA TAK TERDUGA				
57	BELANJA TAK TERDUGA	0,00	0,00	0,00	0,00
58	Jumlah Belanja Tak Terduga (55)	0,00	0,00	0,00	0,00
59	JUMLAH BELANJA (43 + 52 + 56)	18.169.879.603,00	14.019.528.270,00	77,16	0,00
60					
61	TRANSFER				
62	TRANSFER/BAGI HASIL KE DESA				
63	Bagi Hasil Pajak	0,00	0,00	0,00	0,00
64	Bagi Hasil Retribusi	0,00	0,00	0,00	0,00
65	Bantuan Keuangan kepada Prov/Kab/Desa	0,00	0,00	0,00	0,00
66					
67	JUMLAH TRANSFER/BAGI HASIL KE DESA (61 s/d 63)	0,00	0,00	0,00	0,00
68	JUMLAH BELANJA DAN TRANSFER (57 + 64)	18.169.879.603,00	14.019.528.270,00	77,16	0,00
69					
70	SURPLUS/DEBIT (33 - 65)	(18.169.879.603,00)	(14.019.528.270,00)	77,16	0,00
71					
72	PEMBIAYAAN				
73					
74	PENERIMAAN PEMBIAYAAN				
75	Penggunaan SILPA	0,00	0,00	0,00	0,00
76	Pencairan Dana Cadangan	0,00	0,00	0,00	0,00
77	Hasil Penjualan Kekayaan Daerah yang Dipisahkan	0,00	0,00	0,00	0,00
78	Pinjaman Dalam Negeri - Pemerintah Pusat	0,00	0,00	0,00	0,00
79	Pinjaman Dalam Negeri - Pemerintah Daerah Lainnya	0,00	0,00	0,00	0,00
80	Pinjaman Dalam Negeri - Lembaga Keuangan Bank	0,00	0,00	0,00	0,00
81	Pinjaman Dalam Negeri - Lembaga Keuangan Bukan Bank	0,00	0,00	0,00	0,00
82	Pinjaman Dalam Negeri - Obligasi	0,00	0,00	0,00	0,00
83	Pinjaman Dalam Negeri - Lainnya	0,00	0,00	0,00	0,00
84	Penerimaan Kembali Pinjaman kepada Perusahaan Negara	0,00	0,00	0,00	0,00
85	Penerimaan Kembali Pinjaman kepada Masyarakat	0,00	0,00	0,00	0,00
86	Penerimaan Kembali Pinjaman kepada Pemerintah Daerah Lainnya	0,00	0,00	0,00	0,00
87	Jumlah Penerimaan (72 s/d 83)	0,00	0,00	0,00	0,00
88					
89	PENGELUARAN PEMBIAYAAN				
90	Pembentukan Dana Cadangan	0,00	0,00	0,00	0,00
91	Penyertaan Modal Pemerintah Daerah	0,00	0,00	0,00	0,00
92	Pembayaran Pokok Pinjaman Dalam Negeri - Pemerintah Pusat	0,00	0,00	0,00	0,00
93	Pembayaran Pokok Pinjaman Dalam Negeri - Pemerintah Daerah Lainnya	0,00	0,00	0,00	0,00
94	Pembayaran Pokok Pinjaman Dalam Negeri - Lembaga Keuangan Bank	0,00	0,00	0,00	0,00
95	Pembayaran Pokok Pinjaman Dalam Negeri - Lembaga Keuangan Bukan Bank	0,00	0,00	0,00	0,00
96	Pembayaran Pokok Pinjaman Dalam Negeri - Obligasi	0,00	0,00	0,00	0,00
97	Pembayaran Pokok Pinjaman Dalam Negeri - Lainnya	0,00	0,00	0,00	0,00
98	Pemberian Pinjaman kepada Perusahaan Negara	0,00	0,00	0,00	0,00
99	Pemberian Pinjaman kepada Masyarakat	0,00	0,00	0,00	0,00
100	Pembayaran Utang Belanja Pemerintah Daerah	0,00	0,00	0,00	0,00

(Dalam Rupiah)

No	Uraian	Anggaran 2019	Realisasi 2019	%	Realisasi 2018
1	2	3	4	5	6
101	Jumlah Pengeluaran (87 s/d 91)	0,00	0,00	0,00	0,00
102	PEMBIAYAAN NETTO (84 - 98)	0,00	0,00	0,00	0,00
103					
104	Sisa Lebih Pembiayaan Anggaran(67 + 99)	(18.169.879.603,00)	(14.019.528.270,00)		0,00



Lumajang, 06 Januari 2020
Pit. Kepala Badan Kepegawaian Daerah
Kabupaten Lumajang

AKHMAD TAUFIK HIDAYAT, SH.,M.Hum
NIP. 19650710 199203 1 007

PEMERINTAH KABUPATEN LUMAJANG
BADAN PAJAK DAN RETRIBUSI DAERAH
LAPORAN REALISASI ANGGARAN PENDAPATAN DAN BELANJA

Untuk Tahun yang Berakhir Per 31 Desember 2019

(Dalam Rupiah)

No	Uraian	Anggaran 2019	Realisasi 2019	%	Realisasi 2018
1	2	3	4	5	6
01	PENDAPATAN				
02	PENDAPATAN ASLI DAERAH				
03	Pendapatan Pajak Daerah	101.550.000.000,00	74.232.832.052,00	73,10	0,00
04	Pendapatan Retribusi Daerah	0,00	0,00	0,00	0,00
05	Pendapatan Hasil Pengelolaan Kekayaan Daerah yang Dipisahkan	0,00	0,00	0,00	0,00
06	Lain-lain PAD yang Sah	112.425.680,00	215.215.462,50	191,43	0,00
07	Jumlah Pendapatan Asli Daerah (3 s/d 6)	101.662.425.680,00	74.448.047.514,50	73,23	0,00
08					
09	PENDAPATAN TRANSFER				
10	TRANSFER PEMERINTAH PUSAT - DANA PERIMBANGAN				
11	Dana Bagi Hasil Pajak	0,00	0,00	0,00	0,00
12	Dana Bagi Hasil Sumber Daya Alam	0,00	0,00	0,00	0,00
13	Dana Bagi Hasil Cukai	0,00	0,00	0,00	0,00
14	Dana Alokasi Umum	0,00	0,00	0,00	0,00
15	Dana Alokasi khusus	0,00	0,00	0,00	0,00
16	Jumlah Pendapatan Transfer Dana Perimbangan (11 s/d 14)	0,00	0,00	0,00	0,00
17					
18	TRANSFER PEMERINTAH PUSAT - LAINNYA				
19	Dana Otonomi Khusus	0,00	0,00	0,00	0,00
20	Dana Penyesuaian	0,00	0,00	0,00	0,00
21	Jumlah Pendapatan Transfer Pemerintah Pusat - Lainnya (18 s/d 19)	0,00	0,00	0,00	0,00
22					
23	TRANSFER PEMERINTAH PROVINSI				
24	Pendapatan Bagi Hasil Pajak	0,00	0,00	0,00	0,00
25	Pendapatan Bagi Hasil Lainnya	0,00	0,00	0,00	0,00
26	Jumlah Transfer Pemerintah Provinsi (23 s/d 24)	0,00	0,00	0,00	0,00
27	Total Pendapatan Transfer (15 + 20 + 25)	0,00	0,00	0,00	0,00
28					
29	LAIN-LAIN PENDAPATAN YANG SAH				
30	Pendapatan Hibah	0,00	0,00	0,00	0,00
31	Pendapatan Dana Darurat	0,00	0,00	0,00	0,00
32	Pendapatan Lainnya	0,00	0,00	0,00	0,00
33	Jumlah Lain-lain Pendapatan Yang Sah (29 s/d 31)	0,00	0,00	0,00	0,00
34	JUMLAH PENDAPATAN (7 + 26 + 32)	101.662.425.680,00	74.448.047.514,50	73,23	0,00
35					
36	BELANJA				
37	BELANJA OPERASI				
38	Belanja Pegawai	7.107.492.854,00	4.534.573.272,00	63,05	0,00
39	Belanja Barang	10.463.711.400,00	8.717.981.287,00	83,32	0,00
40	Bunga	0,00	0,00	0,00	0,00
41	Subsidi	0,00	0,00	0,00	0,00
42	Hibah	0,00	0,00	0,00	0,00
43	Bantuan Sosial	0,00	0,00	0,00	0,00
44	Bantuan Keuangan Partai Politik	0,00	0,00	0,00	0,00
45	Jumlah Belanja Operasi (37 s/d 42)	17.571.204.254,00	13.252.554.559,00	75,42	0,00
46					
47	BELANJA MODAL				
48	Belanja Tanah	0,00	0,00	0,00	0,00
49	Belanja Peralatan dan Mesin	1.868.255.600,00	1.822.463.000,00	97,55	0,00

(Dalam Rupiah)

No	Uraian	Anggaran 2019	Realisasi 2019	%	Realisasi 2018
1	2	3	4	5	6
50	Belanja Gedung dan Bangunan	1.009.500.000,00	814.247.312,00	85,48	0,00
51	Belanja Jalan, Irigasi dan Jaringan	92.452.800,00	91.950.000,00	99,47	0,00
52	Belanja Aset Tetap Lainnya	0,00	0,00	0,00	0,00
54	Belanja Aset Lainnya	1.867.540.050,00	1.863.660.000,00	99,79	0,00
55	Jumlah Belanja Modal (46 s/d 51)	4.897.748.450,00	4.692.330.312,00	95,81	0,00
56	BELANJA TAK TERDUGA				
57	BELANJA TAK TERDUGA	0,00	0,00	0,00	0,00
58	Jumlah Belanja Tak Terduga (55)	0,00	0,00	0,00	0,00
59	JUMLAH BELANJA (43 + 52 + 56)	22.468.952.704,00	17.944.884.871,00	79,87	0,00
60					
61	TRANSFER				
62	TRANSFER/BAGI HASIL KE DESA				
63	Bagi Hasil Pajak	0,00	0,00	0,00	0,00
64	Bagi Hasil Retribusi	0,00	0,00	0,00	0,00
65	Bantuan Keuangan kepada Prov/Kab/Desa	0,00	0,00	0,00	0,00
66					
67	JUMLAH TRANSFER/BAGI HASIL KE DESA (61 s/d 63)	0,00	0,00	0,00	0,00
68	JUMLAH BELANJA DAN TRANSFER (57 + 64)	22.468.952.704,00	17.944.884.871,00	79,87	0,00
69					
70	SURPLUS/DEBIT (33 - 65)	79.193.472.976,00	56.503.162.643,50	71,35	0,00
71					
72	PEMBIAYAAN				
73					
74	PENERIMAAN PEMBIAYAAN				
75	Penggunaan SILPA	0,00	0,00	0,00	0,00
76	Pencairan Dana Cadangan	0,00	0,00	0,00	0,00
77	Hasil Penjualan Kekayaan Daerah yang Dipisahkan	0,00	0,00	0,00	0,00
78	Pinjaman Dalam Negeri - Pemerintah Pusat	0,00	0,00	0,00	0,00
79	Pinjaman Dalam Negeri - Pemerintah Daerah Lainnya	0,00	0,00	0,00	0,00
80	Pinjaman Dalam Negeri - Lembaga Keuangan Bank	0,00	0,00	0,00	0,00
81	Pinjaman Dalam Negeri - Lembaga Keuangan Bukan Bank	0,00	0,00	0,00	0,00
82	Pinjaman Dalam Negeri - Obligasi	0,00	0,00	0,00	0,00
83	Pinjaman Dalam Negeri - Lainnya	0,00	0,00	0,00	0,00
84	Penerimaan Kembali Pinjaman kepada Perusahaan Negara	0,00	0,00	0,00	0,00
85	Penerimaan Kembali Pinjaman kepada Masyarakat	0,00	0,00	0,00	0,00
86	Penerimaan Kembali Pinjaman kepada Pemerintah Daerah Lainnya	0,00	0,00	0,00	0,00
87	Jumlah Penerimaan (72 s/d 83)	0,00	0,00	0,00	0,00
88					
89	PENGELUARAN PEMBIAYAAN				
90	Pembentukan Dana Cadangan	0,00	0,00	0,00	0,00
91	Penyertaan Modal Pemerintah Daerah	0,00	0,00	0,00	0,00
92	Pembayaran Pokok Pinjaman Dalam Negeri - Pemerintah Pusat	0,00	0,00	0,00	0,00
93	Pembayaran Pokok Pinjaman Dalam Negeri - Pemerintah Daerah Lainnya	0,00	0,00	0,00	0,00
94	Pembayaran Pokok Pinjaman Dalam Negeri - Lembaga Keuangan Bank	0,00	0,00	0,00	0,00
95	Pembayaran Pokok Pinjaman Dalam Negeri - Lembaga Keuangan Bukan Bank	0,00	0,00	0,00	0,00
96	Pembayaran Pokok Pinjaman Dalam Negeri - Obligasi	0,00	0,00	0,00	0,00
97	Pembayaran Pokok Pinjaman Dalam Negeri - Lainnya	0,00	0,00	0,00	0,00
98	Pemberian Pinjaman kepada Perusahaan Negara	0,00	0,00	0,00	0,00
99	Pemberian Pinjaman kepada Masyarakat	0,00	0,00	0,00	0,00
100	Pembayaran Utang Belanja Pemerintah Daerah	0,00	0,00	0,00	0,00

(Dalam Rupiah)

No	Uraian	Anggaran 2019	Realisasi 2019	%	Realisasi 2018
1	2	3	4	5	6
101	Jumlah Pengeluaran (87 s/d 91)	0,00	0,00	0,00	0,00
102	PEMBIAYAAN NETTO (84 - 98)	0,00	0,00	0,00	0,00
103					
104	Sisa Lebih Pembiayaan Anggaran(67 + 99)	79.193.472.976,00	56.503.162.643,50		0,00

Lumajang, 31 Desember 2019
Kepala Badan Pengelola Keuangan Daerah



HARI SUSIATI, SH
NIP. 19670923 199302 2 001

PEMERINTAH KABUPATEN LUMAJANG
LAPORAN REALISASI ANGGARAN PENDAPATAN DAN BELANJA
 Untuk Tahun yang Berakhir Per 31 Desember 2019

(Dalam

No	Uraian	Anggaran 2019	Realisasi 2019	%	Realisasi 2018
1	2	3	4	5	6
01	PENDAPATAN				
02	PENDAPATAN ASLI DAERAH				
03	Pendapatan Pajak Daerah	0,00	0,00	0,00	0,00
04	Pendapatan Retribusi Daerah	0,00	0,00	0,00	0,00
05	Pendapatan Hasil Pengelolaan Kekayaan Daerah yang Dipisahkan	5.812.735.197,60	4.968.766.089,07	85,48	0,00
06	Lain-lain PAD yang Sah	8.836.591.465,00	9.012.602.808,42	101,99	0,00
07	Jumlah Pendapatan Asli Daerah (3 s/d 6)	14.649.326.662,60	13.981.368.897,49	95,44	0,00
09	PENDAPATAN TRANSFER				
10	TRANSFER PEMERINTAH PUSAT - DANA PERIMBANGAN				
11	Dana Bagi Hasil Pajak	0,00	0,00	0,00	0,00
12	Dana Bagi Hasil Sumber Daya Alam	0,00	0,00	0,00	0,00
13	Dana Bagi Hasil Cukai	0,00	0,00	0,00	0,00
14	Dana Alokasi Umum	0,00	0,00	0,00	0,00
15	Dana Alokasi khusus	0,00	0,00	0,00	0,00
16	Jumlah Pendapatan Transfer Dana Perimbangan (11 s/d 14)	0,00	0,00	0,00	0,00
18	TRANSFER PEMERINTAH PUSAT - LAINNYA				
19	Dana Otonomi Khusus	0,00	0,00	0,00	0,00
20	Dana Penyesuaian	0,00	0,00	0,00	0,00
21	Jumlah Pendapatan Transfer Pemerintah Pusat - Lainnya (18 s/d 19)	0,00	0,00	0,00	0,00
23	TRANSFER PEMERINTAH PROVINSI				
24	Pendapatan Bagi Hasil Pajak	0,00	0,00	0,00	0,00
25	Pendapatan Bagi Hasil Lainnya	0,00	0,00	0,00	0,00
26	Jumlah Transfer Pemerintah Provinsi (23 s/d 24)	0,00	0,00	0,00	0,00
27	Total Pendapatan Transfer (15 + 20 + 25)	0,00	0,00	0,00	0,00
29	LAIN-LAIN PENDAPATAN YANG SAH				
30	Pendapatan Hibah	0,00	0,00	0,00	0,00
31	Pendapatan Dana Darurat	0,00	0,00	0,00	0,00
32	Pendapatan Lainnya	1.253.840.710,00	153.840.710,00	12,27	0,00
33	Jumlah Lain-lain Pendapatan Yang Sah (29 s/d 31)	1.253.840.710,00	153.840.710,00	12,27	0,00
34	JUMLAH PENDAPATAN (7 + 26 + 32)	15.903.167.372,60	14.135.209.607,49	88,88	0,00
36	BELANJA				
37	BELANJA OPERASI				
38	Belanja Pegawai	28.802.722.375,87	26.129.617.186,00	90,45	0,00
39	Belanja Barang	8.445.890.400,00	7.396.744.594,78	87,58	0,00
40	Bunga	0,00	0,00	0,00	0,00
41	Subsidi	0,00	0,00	0,00	0,00
42	Hibah	0,00	0,00	0,00	0,00
43	Bantuan Sosial	0,00	0,00	0,00	0,00
44	Bantuan Keuangan Partai Politik	0,00	0,00	0,00	0,00
45	Jumlah Belanja Operasi (37 s/d 42)	37.248.612.775,87	33.526.361.780,78	90,01	0,00
47	BELANJA MODAL				
48	Belanja Tanah	33.000.000,00	0,00	0,00	0,00
49	Belanja Peralatan dan Mesin	2.485.781.100,00	2.474.152.994,00	99,53	0,00

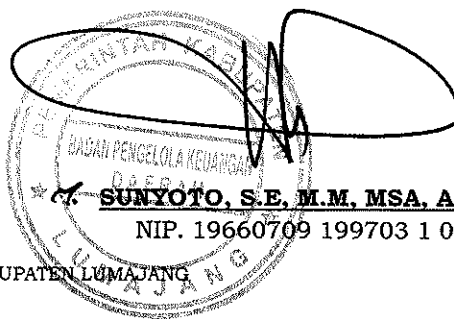
(Dalam

No	Uraian	Anggaran 2019	Realisasi 2019	%	Realisasi 2018
1	2	3	4	5	6
50	Belanja Gedung dan Bangunan	199.800.000,00	199.082.200,00	99,64	0,00
51	Belanja Jalan, Irigasi dan Jaringan	0,00		0,00	0,00
52	Belanja Aset Tetap Lainnya	637.500,00	0,00	0,00	0,00
54	Belanja Aset Lainnya	300.000.000,00	199.298.000,00	66,43	0,00
55	Jumlah Belanja Modal (46 s/d 51)	3.019.218.600,00	2.872.533.194,00	95,14	0,00
56	BELANJA TAK TERDUGA				
57	Belanja Tak Terduga	0,00	0,00	0,00	0,00
58	Jumlah Belanja Tak Terduga (55)	0,00	0,00	0,00	0,00
59	JUMLAH BELANJA (43 + 52 + 56)	40.267.831.375,87	36.398.894.974,78	90,39	0,00
60					
61	TRANSFER				
62	TRANSFER/BAGI HASIL KE DESA				
63	Bagi Hasil Pajak	0,00	0,00	0,00	0,00
64	Bagi Hasil Retribusi	0,00	0,00	0,00	0,00
65	Bantuan Keuangan kepada Prov/Kab/Desa	0,00	0,00	0,00	0,00
66					
67	JUMLAH TRANSFER/BAGI HASIL KE DESA (61 s/d 63)	0,00	0,00	0,00	0,00
68	JUMLAH BELANJA DAN TRANSFER (57 + 64)	40.267.831.375,87	36.398.894.974,78	90,39	0,00
69					
70	SURPLUS/DEBIT (33 - 65)	(24.364.664.003,27)	(22.263.685.367,29)	91,38	0,00
71					
72	PEMBIAYAAN				
73					
74	PENERIMAAN PEMBIAYAAN				
75	Penggunaan SILPA	0,00	0,00	0,00	0,00
76	Pencairan Dana Cadangan	0,00	0,00	0,00	0,00
77	Hasil Penjualan Kekayaan Daerah yang	0,00	0,00	0,00	0,00
78	Pinjaman Dalam Negeri - Pemerintah Pusat	0,00	0,00	0,00	0,00
79	Pinjaman Dalam Negeri - Pemerintah Daerah	0,00	0,00	0,00	0,00
80	Pinjaman Dalam Negeri - Lembaga Keuangan	0,00	0,00	0,00	0,00
81	Pinjaman Dalam Negeri - Lembaga Keuangan	0,00	0,00	0,00	0,00
82	Pinjaman Dalam Negeri - Obligasi	0,00	0,00	0,00	0,00
83	Pinjaman Dalam Negeri - Lainnya	0,00	0,00	0,00	0,00
84	Penerimaan Kembali Pinjaman kepada	0,00	0,00	0,00	0,00
85	Penerimaan Kembali Pinjaman kepada	0,00	0,00	0,00	0,00
86	Penerimaan Kembali Pinjaman kepada	0,00	0,00	0,00	0,00
87	Jumlah Penerimaan (72 s/d 83)	0,00	0,00	0,00	0,00
88					
89	PENGELUARAN PEMBIAYAAN				
90	Pembentukan Dana Cadangan	0,00	0,00	0,00	0,00
91	Penyertaan Modal Pemerintah Daerah	0,00	0,00	0,00	0,00
92	Pembayaran Pokok Pinjaman Dalam Negeri -	0,00	0,00	0,00	0,00
93	Pembayaran Pokok Pinjaman Dalam Negeri -	0,00	0,00	0,00	0,00
94	Pembayaran Pokok Pinjaman Dalam Negeri -	0,00	0,00	0,00	0,00
95	Pembayaran Pokok Pinjaman Dalam Negeri -	0,00	0,00	0,00	0,00
96	Pembayaran Pokok Pinjaman Dalam Negeri -	0,00	0,00	0,00	0,00
97	Pembayaran Pokok Pinjaman Dalam Negeri -	0,00	0,00	0,00	0,00
98	Pemberian Pinjaman kepada Perusahaan Negara	0,00	0,00	0,00	0,00
99	Pemberian Pinjaman kepada Masyarakat	0,00	0,00	0,00	0,00
100	Pembayaran Utang Belanja Pemerintah Daerah	0,00	0,00	0,00	0,00

(Dalam

No	Uraian	Anggaran 2019	Realisasi 2019	%	Realisasi 2018
1	2	3	4	5	6
101	Jumlah Pengeluaran (87 s/d 91)	0,00	0,00	0,00	0,00
102	PEMBIAYAAN NETTO (84 - 98)	0,00	0,00	0,00	0,00
103					
104	Sisa Lebih Pembiayaan Anggaran(67 + 99)	(24.364.664.003,27)	(22.263.685.367,29)		0,00

Lumajang, Lumajang, 26 Agustus 2020
KEPALA BADAN PENGELOLA KEUANGAN DAERAH



PEMERINTAH KABUPATEN LUMAJANG

Hal : 3

PEMERINTAH KABUPATEN LUMAJANG
BADAN PENGELOLA KEUANGAN DAERAH (SKPKD)
LAPORAN REALISASI ANGGARAN PENDAPATAN DAN BELANJA

Untuk Tahun yang Berakhir Per 31 Desember 2019

(Dalam Rupiah)

No	Uraian	Anggaran 2019	Realisasi 2019	%	Realisasi 2018
1	2	3	4	5	6
01	PENDAPATAN				
02	PENDAPATAN ASLI DAERAH				
03	Pendapatan Pajak Daerah	0,00	0,00	0,00	0,00
04	Pendapatan Retribusi Daerah	0,00	0,00	0,00	0,00
05	Pendapatan Hasil Pengelolaan Kekayaan Daerah yang Dipisahkan	0,00	0,00	0,00	0,00
06	Lain-lain PAD yang Sah	0,00	0,00	0,00	0,00
07	Jumlah Pendapatan Asli Daerah (3 s/d 6)	0,00	0,00	0,00	0,00
08					
09	PENDAPATAN TRANSFER				
10	TRANSFER PEMERINTAH PUSAT - DANA PERIMBANGAN				
11	Dana Bagi Hasil Pajak	27.377.452.000,00	17.345.158.115,00	63,36	0,00
12	Dana Bagi Hasil Sumber Daya Alam	88.549.544.041,00	59.160.410.819,00	66,81	0,00
13	Dana Bagi Hasil Cukai	18.747.561.000,00	18.765.467.031,00	100,10	0,00
14	Dana Alokasi Umum	1.003.092.909.000,00	1.003.092.909.000,00	100,00	0,00
15	Dana Alokasi khusus	327.490.603.462,00	310.748.965.606,00	94,89	0,00
16	Jumlah Pendapatan Transfer Dana Perimbangan (11 s/d 14)	1.465.258.069.503,00	1.409.112.910.571,00	96,17	0,00
17					
18	TRANSFER PEMERINTAH PUSAT - LAINNYA				
19	Dana Otonomi Khusus	0,00	0,00	0,00	0,00
20	Dana Penyesuaian	189.221.532.000,00	188.469.078.400,00	99,60	0,00
21	Jumlah Pendapatan Transfer Pemerintah Pusat - Lainnya (18 s/d 19)	189.221.532.000,00	188.469.078.400,00	99,60	0,00
22					
23	TRANSFER PEMERINTAH PROVINSI				
24	Pendapatan Bagi Hasil Pajak	110.422.077.561,00	143.138.787.606,00	129,63	0,00
25	Pendapatan Bagi Hasil Lainnya	33.784.359.000,00	33.784.359.000,00	100,00	0,00
26	Jumlah Transfer Pemerintah Provinsi (23 s/d 24)	144.206.436.561,00	176.923.146.606,00	122,69	0,00
27	Total Pendapatan Transfer (15 + 20 + 25)	1.798.686.038.064,00	1.774.505.135.577,00	98,66	0,00
28					
29	LAIN-LAIN PENDAPATAN YANG SAH				
30	Pendapatan Hibah	135.488.822.392,00	115.280.781.160,00	85,09	0,00
31	Pendapatan Dana Darurat	0,00	0,00	0,00	0,00
32	Pendapatan Lainnya	0,00	166.683.471,92	0,00	0,00
33	Jumlah Lain-lain Pendapatan Yang Sah (29 s/d 31)	135.488.822.392,00	115.447.464.631,92	85,21	0,00
34	JUMLAH PENDAPATAN (7 + 26 + 32)	1.934.174.860.456,00	1.889.952.600.208,92	97,71	0,00
35					
36	BELANJA				
37	BELANJA OPERASI				
38	Belanja Pegawai	0,00	0,00	0,00	0,00
39	Belanja Barang	0,00	0,00	0,00	0,00
40	Bunga	0,00	0,00	0,00	0,00
41	Subsidi	0,00	0,00	0,00	0,00
42	Hibah	154.697.900.000,00	146.468.234.605,00	94,68	0,00
43	Bantuan Sosial	62.557.282.933,00	54.585.459.459,00	87,26	0,00
44	Bantuan Keuangan Partai Politik	1.246.960.082,00	1.000.162.612,00	80,21	0,00
45	Jumlah Belanja Operasi (37 s/d 42)	218.502.143.015,00	202.053.856.676,00	92,47	0,00
46					
47	BELANJA MODAL				
48	Belanja Tanah	0,00	0,00	0,00	0,00
49	Belanja Peralatan dan Mesin	0,00	0,00	0,00	0,00

No	Uraian	Anggaran 2019	Realisasi 2019	%	Realisasi 2018
1	2	3	4	5	6
50	Belanja Gedung dan Bangunan	0,00	0,00	0,00	0,00
51	Belanja Jalan, Irigasi dan Jaringan	0,00	0,00	0,00	0,00
52	Belanja Aset Tetap Lainnya	0,00	0,00	0,00	0,00
54	Belanja Aset Lainnya	0,00	0,00	0,00	0,00
55	Jumlah Belanja Modal (46 s/d 51)	0,00	0,00	0,00	0,00
56	BELANJA TAK TERDUGA				
57	Belanja Tak Terduga	2.500.000.000,00	1.608.071.300,00	64,32	0,00
58	Jumlah Belanja Tak Terduga (55)	2.500.000.000,00	1.608.071.300,00	64,32	0,00
59	JUMLAH BELANJA (43 + 52 + 56)	221.002.143.015,00	203.661.927.976,00	92,15	0,00
60					
61	TRANSFER				
62	TRANSFER/BAGI HASIL KE DESA				
63	Bagi Hasil Pajak	6.366.011.690,00	5.053.955.636,00	79,39	0,00
64	Bagi Hasil Retribusi	4.664.654.063,00	2.044.566.445,00	43,83	0,00
65	Bantuan Keuangan kepada Prov/Kab/Desa	379.215.587.314,00	378.218.419.616,00	99,74	0,00
66					
67	JUMLAH TRANSFER/BAGI HASIL KE DESA (61 s/d 63)	390.246.253.067,00	385.316.941.697,00	98,74	0,00
68	JUMLAH BELANJA DAN TRANSFER (57 + 64)	611.248.396.082,00	588.978.869.673,00	96,36	0,00
69					
70	SURPLUS/DEBIT (33 - 65)	1.322.926.464.374,00	1.300.973.730.535,92	98,34	0,00
71					
72	PEMBIAYAAN				
73					
74	PENERIMAAN PEMBIAYAAN				
75	Penggunaan SILPA	141.024.677.582,33	141.024.677.582,33	100,00	0,00
76	Pencairan Dana Cadangan	0,00	0,00	0,00	0,00
77	Hasil Penjualan Kekayaan Daerah yang Dipisahkan	0,00	0,00	0,00	0,00
78	Pinjaman Dalam Negeri - Pemerintah Pusat	0,00	0,00	0,00	0,00
79	Pinjaman Dalam Negeri - Pemerintah Daerah Lainnya	0,00	0,00	0,00	0,00
80	Pinjaman Dalam Negeri - Lembaga Keuangan Bank	0,00	0,00	0,00	0,00
81	Pinjaman Dalam Negeri - Lembaga Keuangan Bukan Bank	0,00	0,00	0,00	0,00
82	Pinjaman Dalam Negeri - Obligasi	0,00	0,00	0,00	0,00
83	Pinjaman Dalam Negeri - Lainnya	0,00	0,00	0,00	0,00
84	Penerimaan Kembali Pinjaman kepada Perusahaan Negara	0,00	0,00	0,00	0,00
85	Penerimaan Kembali Pinjaman kepada Masyarakat	1.000.000.000,00	520.232.000,00	52,02	0,00
86	Penerimaan Kembali Pinjaman kepada Pemerintah Daerah Lainnya	0,00	0,00	0,00	0,00
87	Jumlah Penerimaan (72 s/d 83)	142.024.677.582,33	141.544.909.582,33	99,66	0,00
88					
89	PENGELUARAN PEMBIAYAAN				
90	Pembentukan Dana Cadangan	0,00	0,00	0,00	0,00
91	Penyertaan Modal Pemerintah Daerah	10.800.000.000,00	8.599.000.000,00	79,62	0,00
92	Pembayaran Pokok Pinjaman Dalam Negeri - Pemerintah Pusat	0,00	0,00	0,00	0,00
93	Pembayaran Pokok Pinjaman Dalam Negeri - Pemerintah Daerah Lainnya	0,00	0,00	0,00	0,00
94	Pembayaran Pokok Pinjaman Dalam Negeri - Lembaga Keuangan Bank	0,00	0,00	0,00	0,00
95	Pembayaran Pokok Pinjaman Dalam Negeri - Lembaga Keuangan Bukan Bank	0,00	0,00	0,00	0,00
96	Pembayaran Pokok Pinjaman Dalam Negeri - Obligasi	0,00	0,00	0,00	0,00
97	Pembayaran Pokok Pinjaman Dalam Negeri - Lainnya	0,00	0,00	0,00	0,00
98	Pemberian Pinjaman kepada Perusahaan Negara	0,00	0,00	0,00	0,00
99	Pemberian Pinjaman kepada Masyarakat	2.700.000.000,00	2.101.500.000,00	77,83	0,00
100	Pembayaran Utang Belanja Pemerintah Daerah	0,00	0,00	0,00	0,00

(Dalam Rupiah)

No	Uraian	Anggaran 2019	Realisasi 2019	%	Realisasi 2018
1	2	3	4	5	6
101	Jumlah Pengeluaran (87 s/d 91)	13.500.000.000,00	10.700.500.000,00	79,26	0,00
102	PEMBIAYAAN NETTO (84 - 98)	128.524.677.582,33	130.844.409.582,33	101,80	0,00
103					
104	Sisa Lebih Pembiayaan Anggaran(67 + 99)	1.451.451.141.956,33	1.431.818.140.118,25		0,00

Lumajang, 31 Desember 2019
Kepala Badan Pengelola Keuangan Daerah



SUNYOTO, S.E., M.M., MSA, Ak
NIP. 19660709 199703 1 001

PEMERINTAH KABUPATEN LUMAJANG
SEKRETARIAT DAERAH - BAGIAN ADMINISTRASI PEREKONOMIAN
LAPORAN REALISASI ANGGARAN PENDAPATAN DAN BELANJA
AUDITED

Untuk Tahun yang Berakhir Per 31 Desember 2019

(Dalam Rupiah)

No	Uraian	Anggaran 2019	Realisasi 2019	%	Realisasi 2018
1	2	3	4	5	6
01	PENDAPATAN				
02	PENDAPATAN ASLI DAERAH				
03	Pendapatan Pajak Daerah	0,00	0,00	0,00	0,00
04	Pendapatan Retribusi Daerah	0,00	0,00	0,00	0,00
05	Pendapatan Hasil Pengelolaan Kekayaan Daerah yang Dipisahkan	0,00	0,00	0,00	0,00
06	Lain-lain PAD yang Sah	0,00	0,00	0,00	0,00
07	Jumlah Pendapatan Asli Daerah (3 s/d 6)	0,00	0,00	0,00	0,00
08					
09	PENDAPATAN TRANSFER				
10	TRANSFER PEMERINTAH PUSAT - DANA PERIMBANGAN				
11	Dana Bagi Hasil Pajak	0,00	0,00	0,00	0,00
12	Dana Bagi Hasil Sumber Daya Alam	0,00	0,00	0,00	0,00
13	Dana Bagi Hasil Cukai	0,00	0,00	0,00	0,00
14	Dana Alokasi Umum	0,00	0,00	0,00	0,00
15	Dana Alokasi khusus	0,00	0,00	0,00	0,00
16	Jumlah Pendapatan Transfer Dana Perimbangan (11 s/d 14)	0,00	0,00	0,00	0,00
17					
18	TRANSFER PEMERINTAH PUSAT - LAINNYA				
19	Dana Otonomi Khusus	0,00	0,00	0,00	0,00
20	Dana Penyesuaian	0,00	0,00	0,00	0,00
21	Jumlah Pendapatan Transfer Pemerintah Pusat - Lainnya (18 s/d 19)	0,00	0,00	0,00	0,00
22					
23	TRANSFER PEMERINTAH PROVINSI				
24	Pendapatan Bagi Hasil Pajak	0,00	0,00	0,00	0,00
25	Pendapatan Bagi Hasil Lainnya	0,00	0,00	0,00	0,00
26	Jumlah Transfer Pemerintah Provinsi (23 s/d 24)	0,00	0,00	0,00	0,00
27	Total Pendapatan Transfer (15 + 20 + 25)	0,00	0,00	0,00	0,00
28					
29	LAIN-LAIN PENDAPATAN YANG SAH				
30	Pendapatan Hibah	0,00	0,00	0,00	0,00
31	Pendapatan Dana Darurat	0,00	0,00	0,00	0,00
32	Pendapatan Lainnya	0,00	0,00	0,00	0,00
33	Jumlah Lain-lain Pendapatan Yang Sah (29 s/d 31)	0,00	0,00	0,00	0,00
34	JUMLAH PENDAPATAN (7 + 26 + 32)	0,00	0,00	0,00	0,00
35					
36	BELANJA				
37	BELANJA OPERASI				
38	Belanja Pegawai	31.530.000,00	27.368.000,00	0,00	0,00
39	Belanja Barang	641.070.000,00	473.881.730,00	73,92	0,00
40	Bunga	0,00	0,00	0,00	0,00
41	Subsidi	0,00	0,00	0,00	0,00
42	Hibah	0,00	0,00	0,00	0,00
43	Bantuan Sosial	0,00	0,00	0,00	0,00
44	Bantuan Keuangan Partai Politik	0,00	0,00	0,00	0,00
45	Jumlah Belanja Operasi (37 s/d 42)	672.600.000,00	501.249.730,00	74,52	0,00
46					
47	BELANJA MODAL				
48	Belanja Tanah	0,00	0,00	0,00	0,00
49	Belanja Peralatan dan Mesin	0,00	0,00	0,00	0,00

No	Uraian	Anggaran 2019	Realisasi 2019	%	Realisasi 2018
1	2	3	4	5	6
50	Belanja Gedung dan Bangunan	0,00	0,00	0,00	0,00
51	Belanja Jalan, Irigasi dan Jaringan	0,00	0,00	0,00	0,00
52	Belanja Aset Tetap Lainnya	0,00	0,00	0,00	0,00
54	Belanja Aset Lainnya	0,00	0,00	0,00	0,00
55	Jumlah Belanja Modal (46 s/d 51)	0,00	0,00	0,00	0,00
56	BELANJA TAK TERDUGA				
57	BELANJA TAK TERDUGA	0,00	0,00	0,00	0,00
58	Jumlah Belanja Tak Terduga (55)	0,00	0,00	0,00	0,00
59	JUMLAH BELANJA (43 + 52 + 56)	672.600.000,00	501.249.730,00	74,52	0,00
60					
61	TRANSFER				
62	TRANSFER/BAGI HASIL KE DESA				
63	Bagi Hasil Pajak	0,00	0,00	0,00	0,00
64	Bagi Hasil Retribusi	0,00	0,00	0,00	0,00
65	Bantuan Keuangan kepada Prov/Kab/Desa	0,00	0,00	0,00	0,00
66					
67	JUMLAH TRANSFER/BAGI HASIL KE DESA (61 s/d 63)	0,00	0,00	0,00	0,00
68	JUMLAH BELANJA DAN TRANSFER (57 + 64)	672.600.000,00	501.249.730,00	74,52	0,00
69					
70	SURPLUS/DEBIT (33 - 65)	(672.600.000,00)	(501.249.730,00)	74,52	0,00
71					
72	PEMBIAYAAN				
73					
74	PENERIMAAN PEMBIAYAAN				
75	Penggunaan SILPA	0,00	0,00	0,00	0,00
76	Pencairan Dana Cadangan	0,00	0,00	0,00	0,00
77	Hasil Penjualan Kekayaan Daerah yang Dipisahkan	0,00	0,00	0,00	0,00
78	Pinjaman Dalam Negeri - Pemerintah Pusat	0,00	0,00	0,00	0,00
79	Pinjaman Dalam Negeri - Pemerintah Daerah Lainnya	0,00	0,00	0,00	0,00
80	Pinjaman Dalam Negeri - Lembaga Keuangan Bank	0,00	0,00	0,00	0,00
81	Pinjaman Dalam Negeri - Lembaga Keuangan Bukan Bank	0,00	0,00	0,00	0,00
82	Pinjaman Dalam Negeri - Obligasi	0,00	0,00	0,00	0,00
83	Pinjaman Dalam Negeri - Lainnya	0,00	0,00	0,00	0,00
84	Penerimaan Kembali Pinjaman kepada Perusahaan Negara	0,00	0,00	0,00	0,00
85	Penerimaan Kembali Pinjaman kepada Masyarakat	0,00	0,00	0,00	0,00
86	Penerimaan Kembali Pinjaman kepada Pemerintah Daerah Lainnya	0,00	0,00	0,00	0,00
87	Jumlah Penerimaan (72 s/d 83)	0,00	0,00	0,00	0,00
88					
89	PENGELUARAN PEMBIAYAAN				
90	Pembentukan Dana Cadangan	0,00	0,00	0,00	0,00
91	Penyertaan Modal Pemerintah Daerah	0,00	0,00	0,00	0,00
92	Pembayaran Pokok Pinjaman Dalam Negeri - Pemerintah Pusat	0,00	0,00	0,00	0,00
93	Pembayaran Pokok Pinjaman Dalam Negeri - Pemerintah Daerah Lainnya	0,00	0,00	0,00	0,00
94	Pembayaran Pokok Pinjaman Dalam Negeri - Lembaga Keuangan Bank	0,00	0,00	0,00	0,00
95	Pembayaran Pokok Pinjaman Dalam Negeri - Lembaga Keuangan Bukan Bank	0,00	0,00	0,00	0,00
96	Pembayaran Pokok Pinjaman Dalam Negeri - Obligasi	0,00	0,00	0,00	0,00
97	Pembayaran Pokok Pinjaman Dalam Negeri - Lainnya	0,00	0,00	0,00	0,00
98	Pemberian Pinjaman kepada Perusahaan Negara	0,00	0,00	0,00	0,00
99	Pemberian Pinjaman kepada Masyarakat	0,00	0,00	0,00	0,00
100	Pembayaran Utang Belanja Pemerintah Daerah	0,00	0,00	0,00	0,00

(Dalam Rupiah)

No	Uraian	Anggaran 2019	Realisasi 2019	%	Realisasi 2018
1	2	3	4	5	6
101	Jumlah Pengeluaran (87 s/d 91)	0,00	0,00	0,00	0,00
102	PEMBIAYAAN NETTO (84 - 98)	0,00	0,00	0,00	0,00
103					
104	Sisa Lebih Pembiayaan Anggaran(67 + 99)	(672.600.000,00)	(501.249.730,00)		0,00

Lumajang, 26 Agustus 2020
Kepala Bagian Administrasi Perekonomian



PEMERINTAH KABUPATEN LUMAJANG
LAPORAN REALISASI ANGGARAN PENDAPATAN DAN BELANJA

Untuk Tahun yang Berakhir Per 31 Desember 2019

(Dalam Rupiah)

No	Uraian	Anggaran 2019	Realisasi 2019	%	Realisasi 2018
1	2	3	4	5	6
01	PENDAPATAN				
02	PENDAPATAN ASLI DAERAH				
03	Pendapatan Pajak Daerah	0,00	0,00	0,00	0,00
04	Pendapatan Retribusi Daerah	0,00	0,00	0,00	0,00
05	Pendapatan Hasil Pengelolaan Kekayaan Daerah yang Dipisahkan	0,00	0,00	0,00	0,00
06	Lain-lain PAD yang Sah	0,00	0,00	0,00	0,00
07	Jumlah Pendapatan Asli Daerah (3 s/d 6)	0,00	0,00	0,00	0,00
09	PENDAPATAN TRANSFER				
10	TRANSFER PEMERINTAH PUSAT - DANA PERIMBANGAN				
11	Dana Bagi Hasil Pajak	0,00	0,00	0,00	0,00
12	Dana Bagi Hasil Sumber Daya Alam	0,00	0,00	0,00	0,00
13	Dana Bagi Hasil Cukai	0,00	0,00	0,00	0,00
14	Dana Alokasi Umum	0,00	0,00	0,00	0,00
15	Dana Alokasi khusus	0,00	0,00	0,00	0,00
16	Jumlah Pendapatan Transfer Dana Perimbangan (11 s/d 14)	0,00	0,00	0,00	0,00
18	TRANSFER PEMERINTAH PUSAT - LAINNYA				
19	Dana Otonomi Khusus	0,00	0,00	0,00	0,00
20	Dana Penyesuaian	0,00	0,00	0,00	0,00
21	Jumlah Pendapatan Transfer Pemerintah Pusat - Lainnya (18 s/d 19)	0,00	0,00	0,00	0,00
23	TRANSFER PEMERINTAH PROVINSI				
24	Pendapatan Bagi Hasil Pajak	0,00	0,00	0,00	0,00
25	Pendapatan Bagi Hasil Lainnya	0,00	0,00	0,00	0,00
26	Jumlah Transfer Pemerintah Provinsi (23 s/d 24)	0,00	0,00	0,00	0,00
27	Total Pendapatan Transfer (15 + 20 + 25)	0,00	0,00	0,00	0,00
29	LAIN-LAIN PENDAPATAN YANG SAH				
30	Pendapatan Hibah	0,00	0,00	0,00	0,00
31	Pendapatan Dana Darurat	0,00	0,00	0,00	0,00
32	Pendapatan Lainnya	0,00	0,00	0,00	0,00
33	Jumlah Lain-lain Pendapatan Yang Sah (29 s/d 31)	0,00	0,00	0,00	0,00
34	JUMLAH PENDAPATAN (7 + 26 + 32)	0,00	0,00	0,00	0,00
36	RELANJA				
37	BELANJA OPERASI				
38	Belanja Pegawai	2.978.242.018,00	2.797.048.928,00	93,16	0,00
39	Belanja Barang	2.199.418.000,00	2.138.305.000,00	97,22	0,00
40	Bunga	0,00	0,00	0,00	0,00
41	Subsidi	0,00	0,00	0,00	0,00
42	Hibah	0,00	0,00	0,00	0,00
43	Bantuan Sosial	0,00	0,00	0,00	0,00
44	Bantuan Keuangan Partai Politik	0,00	0,00	0,00	0,00
45	Jumlah Belanja Operasi (37 s/d 42)	5.177.660.018,00	4.935.353.928,00	95,32	0,00
47	BELANJA MODAL				
48	Belanja Tanah	0,00	0,00	0,00	0,00
49	Belanja Peralatan dan Mesin	90.500.000,00	89.536.000,00	98,93	0,00

No	Uraian	Anggaran 2019	Realisasi 2019	%	Realisasi 2018
1	2	3	4	5	6
50	Belanja Gedung dan Bangunan	85.000.000,00	84.105.000,00	99,05	0,00
51	Belanja Jalan, Irigasi dan Jaringan	0,00	0,00	0,00	0,00
52	Belanja Aset Tetap Lainnya	0,00	0,00	0,00	0,00
54	Belanja Aset Lainnya	0,00	0,00	0,00	0,00
55	Jumlah Belanja Modal (46 s/d 51)	175.500.000,00	173.731.000,00	98,99	0,00
56	BELANJA TAK TERDUGA				
57	Belanja Tak Terduga	0,00	0,00	0,00	0,00
58	Jumlah Belanja Tak Terduga (55)	0,00	0,00	0,00	0,00
59	JUMLAH BELANJA (43 + 52 + 56)	5.353.160.018,00	5.109.084.928,00	95,44	0,00
60					
61	TRANSFER				
62	TRANSFER/BAGI HASIL KE DESA				
63	Bagi Hasil Pajak	0,00	0,00	0,00	0,00
64	Bagi Hasil Retribusi	0,00	0,00	0,00	0,00
65	Bantuan Keuangan kepada Prov/Kab/Desa	0,00	0,00	0,00	0,00
66					
67	JUMLAH TRANSFER/BAGI HASIL KE DESA (61 s/d 63)	0,00	0,00	0,00	0,00
68	JUMLAH BELANJA DAN TRANSFER (57 + 64)	5.353.160.018,00	5.109.084.928,00	95,44	0,00
69					
70	SURPLUS/DEBIT (33 - 65)	(5.353.160.018,00)	(5.109.084.928,00)	95,44	0,00
71					
72	PEMBIAYAAN				
73					
74	PENERIMAAN PEMBIAYAAN				
75	Penggunaan SILPA	0,00	0,00	0,00	0,00
76	Pencairan Dana Cadangan	0,00	0,00	0,00	0,00
77	Hasil Penjualan Kekayaan Daerah yang Dipisahkan	0,00	0,00	0,00	0,00
78	Pinjaman Dalam Negeri - Pemerintah Pusat	0,00	0,00	0,00	0,00
79	Pinjaman Dalam Negeri - Pemerintah Daerah Lainnya	0,00	0,00	0,00	0,00
80	Pinjaman Dalam Negeri - Lembaga Keuangan Bank	0,00	0,00	0,00	0,00
81	Pinjaman Dalam Negeri - Lembaga Keuangan Bukan Bank	0,00	0,00	0,00	0,00
82	Pinjaman Dalam Negeri - Obligasi	0,00	0,00	0,00	0,00
83	Pinjaman Dalam Negeri - Lainnya	0,00	0,00	0,00	0,00
84	Penerimaan Kembali Pinjaman kepada Perusahaan Negara	0,00	0,00	0,00	0,00
85	Penerimaan Kembali Pinjaman kepada Masyarakat	0,00	0,00	0,00	0,00
86	Penerimaan Kembali Pinjaman kepada Pemerintah Daerah Lainnya	0,00	0,00	0,00	0,00
87	Jumlah Penerimaan (72 s/d 83)	0,00	0,00	0,00	0,00
88					
89	PENGELUARAN PEMBIAYAAN				
90	Pembentukan Dana Cadangan	0,00	0,00	0,00	0,00
91	Penyertaan Modal Pemerintah Daerah	0,00	0,00	0,00	0,00
92	Pembayaran Pokok Pinjaman Dalam Negeri - Pemerintah Pusat	0,00	0,00	0,00	0,00
93	Pembayaran Pokok Pinjaman Dalam Negeri - Pemerintah Daerah Lainnya	0,00	0,00	0,00	0,00
94	Pembayaran Pokok Pinjaman Dalam Negeri - Lembaga Keuangan Bank	0,00	0,00	0,00	0,00
95	Pembayaran Pokok Pinjaman Dalam Negeri - Lembaga Keuangan Bukan Bank	0,00	0,00	0,00	0,00
96	Pembayaran Pokok Pinjaman Dalam Negeri - Obligasi	0,00	0,00	0,00	0,00
97	Pembayaran Pokok Pinjaman Dalam Negeri - Lainnya	0,00	0,00	0,00	0,00
98	Pemberian Pinjaman kepada Perusahaan Negara	0,00	0,00	0,00	0,00
99	Pemberian Pinjaman kepada Masyarakat	0,00	0,00	0,00	0,00
100	Pembayaran Utang Belanja Pemerintah Daerah	0,00	0,00	0,00	0,00

No	Uraian	Anggaran 2019	Realisasi 2019	%	Realisasi 2018
1	2	3	4	5	6
101	Jumlah Pengeluaran (87 s/d 91)	0,00	0,00	0,00	0,00
102	PEMBIAYAAN NETTO (84 - 98)	0,00	0,00	0,00	0,00
103					
104	Sisa Lebih Pembiayaan Anggaran(67 + 99)	(5.353.160.018,00)	(5.109.084.928,00)		0,00

Lumajang, 31 Desember 2019
Kepala Badan Kesatuan Bangsa dan Politik



Drs. BASUNI
NIP. 19620727 198512 1 001

PEMERINTAH KABUPATEN LUMAJANG

PEMERINTAH KABUPATEN LUMAJANG
BADAN PERENCANAAN PEMBANGUNAN DAERAH
LAPORAN REALISASI ANGGARAN PENDAPATAN DAN BELANJA

Untuk Tahun yang Berakhir Per 31 Desember 2019

(Dalam Rupiah)

No	Uraian	Anggaran 2019	Realisasi 2019	%	Realisasi 2018
1	2	3	4	5	6
01	PENDAPATAN				
02	PENDAPATAN ASLI DAERAH				
03	Pendapatan Pajak Daerah	0,00	0,00	0,00	0,00
04	Pendapatan Retribusi Daerah	0,00	0,00	0,00	0,00
05	Pendapatan Hasil Pengelolaan Kekayaan Daerah yang Dipisahkan	0,00	0,00	0,00	0,00
06	Lain-lain PAD yang Sah	0,00	0,00	0,00	0,00
07	Jumlah Pendapatan Asli Daerah (3 s/d 6)	0,00	0,00	0,00	0,00
08					
09	PENDAPATAN TRANSFER				
10	TRANSFER PEMERINTAH PUSAT - DANA PERIMBANGAN				
11	Dana Bagi Hasil Pajak	0,00	0,00	0,00	0,00
12	Dana Bagi Hasil Sumber Daya Alam	0,00	0,00	0,00	0,00
13	Dana Bagi Hasil Cukai	0,00	0,00	0,00	0,00
14	Dana Alokasi Umum	0,00	0,00	0,00	0,00
15	Dana Alokasi khusus	0,00	0,00	0,00	0,00
16	Jumlah Pendapatan Transfer Dana Perimbangan (11 s/d 14)	0,00	0,00	0,00	0,00
17					
18	TRANSFER PEMERINTAH PUSAT - LAINNYA				
19	Dana Otonomi Khusus	0,00	0,00	0,00	0,00
20	Dana Penyesuaian	0,00	0,00	0,00	0,00
21	Jumlah Pendapatan Transfer Pemerintah Pusat - Lainnya (18 s/d 19)	0,00	0,00	0,00	0,00
22					
23	TRANSFER PEMERINTAH PROVINSI				
24	Pendapatan Bagi Hasil Pajak	0,00	0,00	0,00	0,00
25	Pendapatan Bagi Hasil Lainnya	0,00	0,00	0,00	0,00
26	Jumlah Transfer Pemerintah Provinsi (23 s/d 24)	0,00	0,00	0,00	0,00
27	Total Pendapatan Transfer (15 + 20 + 25)	0,00	0,00	0,00	0,00
28					
29	LAIN-LAIN PENDAPATAN YANG SAH				
30	Pendapatan Hibah	0,00	0,00	0,00	0,00
31	Pendapatan Dana Darurat	0,00	0,00	0,00	0,00
32	Pendapatan Lainnya	0,00	0,00	0,00	0,00
33	Jumlah Lain-lain Pendapatan Yang Sah (29 s/d 31)	0,00	0,00	0,00	0,00
34	JUMLAH PENDAPATAN (7 + 26 + 32)	0,00	0,00	0,00	0,00
35					
36	BELANJA				
37	BELANJA OPERASI				
38	Belanja Pegawai	3.239.501.043,00	3.060.189.959,00	95,89	0,00
39	Belanja Barang	5.365.174.600,00	4.416.846.744,00	82,32	0,00
40	Bunga	0,00	0,00	0,00	0,00
41	Subsidi	0,00	0,00	0,00	0,00
42	Hibah	0,00	0,00	0,00	0,00
43	Bantuan Sosial	0,00	0,00	0,00	0,00
44	Bantuan Keuangan Partai Politik	0,00	0,00	0,00	0,00
45	Jumlah Belanja Operasi (37 s/d 42)	8.604.675.643,00	7.477.036.703,00	86,90	0,00
46					
47	BELANJA MODAL				
48	Belanja Tanah	0,00	0,00	0,00	0,00
49	Belanja Peralatan dan Mesin	133.227.000,00	131.749.000,00	98,89	0,00

(Dalam Rupiah)

No	Uraian	Anggaran 2019	Realisasi 2019	%	Realisasi 2018
1	2	3	4	5	6
50	Belanja Gedung dan Bangunan	50.000.000,00	49.999.999,00	99,99	0,00
51	Belanja Jalan, Irigasi dan Jaringan	0,00	0,00	0,00	0,00
52	Belanja Aset Tetap Lainnya	0,00	0,00	0,00	0,00
54	Belanja Aset Lainnya	3.474.950.400,00	3.108.531.600,00	89,46	0,00
55	Jumlah Belanja Modal (46 s/d 51)	3.658.177.400,00	3.290.275.599,00	89,94	0,00
56	BELANJA TAK TERDUGA				
57	BELANJA TAK TERDUGA	0,00	0,00	0,00	0,00
58	Jumlah Belanja Tak Terduga (55)	0,00	0,00	0,00	0,00
59	JUMLAH BELANJA (43 + 52 + 56)	12.262.853.043,00	10.767.312.302,00	87,80	0,00
60					
61	TRANSFER				
62	TRANSFER/BAGI HASIL KE DESA				
63	Bagi Hasil Pajak	0,00	0,00	0,00	0,00
64	Bagi Hasil Retribusi	0,00	0,00	0,00	0,00
65	Bantuan Keuangan kepada Prov/Kab/Desa	0,00	0,00	0,00	0,00
66					
67	JUMLAH TRANSFER/BAGI HASIL KE DESA (61 s/d 63)	0,00	0,00	0,00	0,00
68	JUMLAH BELANJA DAN TRANSFER (57 + 64)	12.262.853.043,00	10.767.312.302,00	87,80	0,00
69					
70	SURPLUS/DEBIT (33 - 65)	(12.262.853.043,00)	(10.767.312.302,00)	87,80	0,00
71					
72	PEMBIAYAAN				
73					
74	PENERIMAAN PEMBIAYAAN				
75	Penggunaan SILPA	0,00	0,00	0,00	0,00
76	Pencairan Dana Cadangan	0,00	0,00	0,00	0,00
77	Hasil Penjualan Kekayaan Daerah yang Dipisahkan	0,00	0,00	0,00	0,00
78	Pinjaman Dalam Negeri - Pemerintah Pusat	0,00	0,00	0,00	0,00
79	Pinjaman Dalam Negeri - Pemerintah Daerah Lainnya	0,00	0,00	0,00	0,00
80	Pinjaman Dalam Negeri - Lembaga Keuangan Bank	0,00	0,00	0,00	0,00
81	Pinjaman Dalam Negeri - Lembaga Keuangan Bukan Bank	0,00	0,00	0,00	0,00
82	Pinjaman Dalam Negeri - Obligasi	0,00	0,00	0,00	0,00
83	Pinjaman Dalam Negeri - Lainnya	0,00	0,00	0,00	0,00
84	Penerimaan Kembali Pinjaman kepada Perusahaan Negara	0,00	0,00	0,00	0,00
85	Penerimaan Kembali Pinjaman kepada Masyarakat	0,00	0,00	0,00	0,00
86	Penerimaan Kembali Pinjaman kepada Pemerintah Daerah Lainnya	0,00	0,00	0,00	0,00
87	Jumlah Penerimaan (72 s/d 83)	0,00	0,00	0,00	0,00
88					
89	PENGELUARAN PEMBIAYAAN				
90	Pembentukan Dana Cadangan	0,00	0,00	0,00	0,00
91	Penyertaan Modal Pemerintah Daerah	0,00	0,00	0,00	0,00
92	Pembayaran Pokok Pinjaman Dalam Negeri - Pemerintah Pusat	0,00	0,00	0,00	0,00
93	Pembayaran Pokok Pinjaman Dalam Negeri - Pemerintah Daerah Lainnya	0,00	0,00	0,00	0,00
94	Pembayaran Pokok Pinjaman Dalam Negeri - Lembaga Keuangan Bank	0,00	0,00	0,00	0,00
95	Pembayaran Pokok Pinjaman Dalam Negeri - Lembaga Keuangan Bukan Bank	0,00	0,00	0,00	0,00
96	Pembayaran Pokok Pinjaman Dalam Negeri - Obligasi	0,00	0,00	0,00	0,00
97	Pembayaran Pokok Pinjaman Dalam Negeri - Lainnya	0,00	0,00	0,00	0,00
98	Pemberian Pinjaman kepada Perusahaan Negara	0,00	0,00	0,00	0,00
99	Pemberian Pinjaman kepada Masyarakat	0,00	0,00	0,00	0,00
100	Pembayaran Utang Belanja Pemerintah Daerah	0,00	0,00	0,00	0,00

(Dalam Rupiah)

No	Uraian	Anggaran 2019	Realisasi 2019	%	Realisasi 2018
1	2	3	4	5	6
101	Jumlah Pengeluaran (87 s/d 91)	0,00	0,00	0,00	0,00
102	PEMBIAYAAN NETTO (84 - 98)	0,00	0,00	0,00	0,00
103					
104	Sisa Lebih Pembiayaan Anggaran(67 + 99)	(12.262.853.043,00)	(10.767.312.302,00)		0,00

Lumajang, 31 Desember 2019
Kepala Badan Perencanaan Pembangunan Daerah



Ir. RETNO WULAN ANDARI, M.Si
NIP. 19670325 199312 2 001

PEMERINTAH KABUPATEN LUMAJANG
BADAN PENANGGULANGAN BENCANA DAERAH
LAPORAN REALISASI ANGGARAN PENDAPATAN DAN BELANJA

Untuk Tahun yang Berakhir Per 31 Desember 2019

(Dalam Rupiah)

No	Uraian	Anggaran 2019	Realisasi 2019	%	Realisasi 2019
1	2	3	4	5	6
01	PENDAPATAN				
02	PENDAPATAN ASLI DAERAH				
03	Pendapatan Pajak Daerah	0,00	0,00	0,00	0,00
04	Pendapatan Retribusi Daerah	0,00	0,00	0,00	0,00
05	Pendapatan Hasil Pengelolaan Kekayaan Daerah yang Dipisahkan	0,00	0,00	0,00	0,00
06	Lain-lain PAD yang Sah	0,00	0,00	0,00	0,00
07	Jumlah Pendapatan Asli Daerah (3 s/d 6)	0,00	0,00	0,00	0,00
08					
09	PENDAPATAN TRANSFER				
10	TRANSFER PEMERINTAH PUSAT - DANA PERIMBANGAN				
11	Dana Bagi Hasil Pajak	0,00	0,00	0,00	0,00
12	Dana Bagi Hasil Sumber Daya Alam	0,00	0,00	0,00	0,00
13	Dana Bagi Hasil Cukai	0,00	0,00	0,00	0,00
14	Dana Alokasi Umum	0,00	0,00	0,00	0,00
15	Dana Alokasi khusus	0,00	0,00	0,00	0,00
16	Jumlah Pendapatan Transfer Dana Perimbangan (11 s/d 14)	0,00	0,00	0,00	0,00
17					
18	TRANSFER PEMERINTAH PUSAT - LAINNYA				
19	Dana Otonomi Khusus	0,00	0,00	0,00	0,00
20	Dana Penyesuaian	0,00	0,00	0,00	0,00
21	Jumlah Pendapatan Transfer Pemerintah Pusat - Lainnya (18 s/d 19)	0,00	0,00	0,00	0,00
22					
23	TRANSFER PEMERINTAH PROVINSI				
24	Pendapatan Bagi Hasil Pajak	0,00	0,00	0,00	0,00
25	Pencapatan Bagi Hasil Lainnya	0,00	0,00	0,00	0,00
26	Jumlah Transfer Pemerintah Provinsi (23 s/d 24)	0,00	0,00	0,00	0,00
27	Total Pendapatan Transfer (15 + 20 + 25)	0,00	0,00	0,00	0,00
28					
29	LAIN-LAIN PENDAPATAN YANG SAH				
30	Pendapatan Hibah	0,00	0,00	0,00	0,00
31	Pendapatan Dana Darurat	0,00	0,00	0,00	0,00
32	Pendapatan Lainnya	0,00	0,00	0,00	0,00
33	Jumlah Lain-lain Pendapatan Yang Sah (29 s/d 31)	0,00	0,00	0,00	0,00
34	JUMLAH PENDAPATAN (7 + 26 + 32)	0,00	0,00	0,00	0,00
35					
36	BELANJA				
37	BELANJA OPERASI				
38	Belanja Pegawai	1.461.433.271,00	1.426.558.092,00	97,47	0,00
39	Belanja Barang	4.133.604.750,00	4.107.345.750,00	99,36	0,00
40	Bunga	0,00	0,00	0,00	0,00
41	Subsidi	0,00	0,00	0,00	0,00
42	Hibah	0,00	0,00	0,00	0,00
43	Bantuan Sosial	0,00	0,00	0,00	0,00
44	Bantuan Keuangan Partai Politik	0,00	0,00	0,00	0,00
45	Jumlah Belanja Operasi (37 s/d 42)	5.595.038.021,00	5.533.903.842,00	98,91	0,00
46					
47	BELANJA MODAL				
48	Belanja Tanah	0,00	0,00	0,00	0,00
49	Belanja Peralatan dan Mesin	1.146.315.250,00	908.216.900,00	79,23	0,00

(Dalam Rupiah)

No	Uraian	Anggaran 2019	Realisasi 2019	%	Realisasi 2018
1	2	3	4	5	6
50	Belanja Gedung dan Bangunan	0,00	0,00	0,00	0,00
51	Belanja Jalan, Irigasi dan Jaringan	0,00	0,00	0,00	0,00
52	Belanja Aset Tetap Lainnya	0,00	0,00	0,00	0,00
54	Belanja Aset Lainnya	0,00	0,00	0,00	0,00
55	Jumlah Belanja Modal (46 s/d 51)	1.146.315.250,00	908.216.900,00	79,23	0,00
56	BELANJA TAK TERDUGA				
57	Belanja Tak Terduga	0,00	0,00	0,00	0,00
58	Jumlah Belanja Tak Terduga (55)	0,00	0,00	0,00	0,00
59	JUMLAH BELANJA (43 + 52 + 56)	6.741.353.271,00	6.442.120.742,00	95,56	0,00
60					
61	TRANSFER				
62	TRANSFER/BAGI HASIL KE DESA				
63	Bagi Hasil Pajak	0,00	0,00	0,00	0,00
64	Bagi Hasil Retribusi	0,00	0,00	0,00	0,00
65	Bantuan Keuangan kepada Provi/Kab/Desa	0,00	0,00	0,00	0,00
66					
67	JUMLAH TRANSFER/BAGI HASIL KE DESA (61 s/d 63)	0,00	0,00	0,00	0,00
68	JUMLAH BELANJA DAN TRANSFER (57 + 64)	6.741.353.271,00	6.442.120.742,00	95,56	0,00
69					
70	SURPLUS/DEBIT (33 - 65)	(6.741.353.271,00)	(6.442.120.742,00)	95,56	0,00
71					
72	PEMBIAYAAN				
73					
74	PENERIMAAN PEMBIAYAAN				
75	Penggunaan SILPA	0,00	0,00	0,00	0,00
76	Pencairan Dana Cadangan	0,00	0,00	0,00	0,00
77	Hasil Penjualan Kekayaan Daerah yang Disisahkan	0,00	0,00	0,00	0,00
78	Pinjaman Dalam Negeri - Pemerintah Pusat	0,00	0,00	0,00	0,00
79	Pinjaman Dalam Negeri - Pemerintah Daerah Lainnya	0,00	0,00	0,00	0,00
80	Pinjaman Dalam Negeri - Lembaga Keuangan Bank	0,00	0,00	0,00	0,00
81	Pinjaman Dalam Negeri - Lembaga Keuangan Bukan Bank	0,00	0,00	0,00	0,00
82	Pinjaman Dalam Negeri - Obligasi	0,00	0,00	0,00	0,00
83	Pinjaman Dalam Negeri - Lainnya	0,00	0,00	0,00	0,00
84	Penerimaan Kembali Pinjaman kepada Perusahaan Negara	0,00	0,00	0,00	0,00
85	Penerimaan Kembali Pinjaman kepada Masyarakat	0,00	0,00	0,00	0,00
86	Penerimaan Kembali Pinjaman kepada Pemerintah Daerah Lainnya	0,00	0,00	0,00	0,00
87	Jumlah Penerimaan (72 s/d 83)	0,00	0,00	0,00	0,00
88					
89	PENGELUARAN PEMBIAYAAN				
90	Pembentukan Dana Cadangan	0,00	0,00	0,00	0,00
91	Penyerahan Modal Pemerintah Daerah	0,00	0,00	0,00	0,00
92	Pembayaran Pokok Pinjaman Dalam Negeri - Pemerintah Pusat	0,00	0,00	0,00	0,00
93	Pembayaran Pokok Pinjaman Dalam Negeri - Pemerintah Daerah Lainnya	0,00	0,00	0,00	0,00
94	Pembayaran Pokok Pinjaman Dalam Negeri - Lembaga Keuangan Bank	0,00	0,00	0,00	0,00
95	Pembayaran Pokok Pinjaman Dalam Negeri - Lembaga Keuangan Bukan Bank	0,00	0,00	0,00	0,00
96	Pembayaran Pokok Pinjaman Dalam Negeri - Obligasi	0,00	0,00	0,00	0,00
97	Pembayaran Pokok Pinjaman Dalam Negeri - Lainnya	0,00	0,00	0,00	0,00
98	Pemberian Pinjaman kepada Perusahaan Negara	0,00	0,00	0,00	0,00
99	Pemberian Pinjaman kepada Masyarakat	0,00	0,00	0,00	0,00
100	Pembayaran Utang Belanja Pemerintah Daerah	0,00	0,00	0,00	0,00

(Dalam Rupiah)

No	Uratan	Anggaran 2019	Realisasi 2019	%	Realisasi 2018
1	2	3	4	5	6
101	Jumlah Pengeluaran (87 s/d 91)	0,00	0,00	0,00	0,00
102	PEMBIAYAAN NETTO (84 - 98)	0,00	0,00	0,00	0,00
103					
104	Sisa Lebih Pembiayaan Anggaran(67 + 99)	(6.741.353.271,00)	(6.442.120.742,00)		0,00

LUMAJANG, 26 AGUSTUS 2020
SEKRETARIS DAERAH
Selaku
EX OFFICIO KEPALA BADAN
BAKOR PENANGGULANGAN BENCANA DAERAH
KABUPATEN LUMAJANG
Drs. Agus TRIYONO, M. Si
NIP. 19660507 198903 1 004



**PEMERINTAH KABUPATEN LUMAJANG
LAPORAN REALISASI ANGGARAN**

Periode 01 Januari 2019 - 31 Desember 2019

SKPD : 1.24.01 - DINAS KEARSIPAN DAN PERPUSTAKAAN

Urut	Uraian	Anggaran	Realisasi	Lebih / (Kurang)	%
4	PENDAPATAN	0,00	0,00	0,00	0,00
4 1	PENDAPATAN ASLI DAERAH	0,00	0,00	0,00	0,00
4 1 1	HASIL PAJAK DAERAH	0,00	0,00	0,00	0,00
4 1 2	HASIL RETRIBUSI DAERAH	0,00	0,00	0,00	0,00
4 1 3	HASIL PENGELOLAAN KEKAYAAN DAERAH YANG DIPISAHKAN	0,00	0,00	0,00	0,00
4 1 4	LAIN-LAIN PENDAPATAN ASLI DAERAH YANG SAH	0,00	0,00	0,00	0,00
4 2	DANA PERIMBANGAN	0,00	0,00	0,00	0,00
4 2 1	BAGI HASIL PAJAK/BAGI HASIL BUKAN PAJAK	0,00	0,00	0,00	0,00
4 2 2	DANA ALOKASI UMUM	0,00	0,00	0,00	0,00
4 2 3	DANA ALOKASI KHUSUS	0,00	0,00	0,00	0,00
4 3	LAIN-LAIN PENDAPATAN DAERAH YANG SAH	0,00	0,00	0,00	0,00
4 3 1	PENDAPATAN HIBAH	0,00	0,00	0,00	0,00
4 3 2	DANA DARURAT	0,00	0,00	0,00	0,00
4 3 3	DANA BAGI HASIL PAJAK DARI PROPINSI DAN PEMERINTAH DAERAH LAINNYA	0,00	0,00	0,00	0,00
4 3 4	DANA PENYESUAIAN DAN OTONOMI KHUSUS	0,00	0,00	0,00	0,00
4 3 5	BANTUAN KEUANGAN DARI PROPINSI ATAU PEMERINTAH DAERAH LAINNYA	0,00	0,00	0,00	0,00
4 3 6	SUMBANGAN PIHAK KETIGA	0,00	0,00	0,00	0,00
4 3 7	PENDAPATAN LAINNYA	0,00	0,00	0,00	0,00
	Jumlah Pendapatan	0,00	0,00	0,00	0,00
5	BELANJA	6.352.012.903,00	5.417.951.737,00	934.061.166,00	85,30
5 1	BELANJA TIDAK LANGSUNG	2.768.012.903,00	2.221.645.500,00	546.367.403,00	80,26
5 1 1	BELANJA PEGAWAI	2.768.012.903,00	2.221.645.500,00	546.367.403,00	80,26
5 1 2	BELANJA BUNGA	0,00	0,00	0,00	0,00
5 1 3	BELANJA SUBSIDI	0,00	0,00	0,00	0,00
5 1 4	BELANJA HIBAH	0,00	0,00	0,00	0,00
5 1 5	BELANJA BANTUAN SOSIAL	0,00	0,00	0,00	0,00
5 1 6	BELANJA BAGI HASIL KEPADA PROVINSI/KABUPATEN/KOTA DAN PEMERINTAHAN DESA	0,00	0,00	0,00	0,00
5 1 7	BELANJA BANTUAN KEUANGAN KEPADA PROVINSI/KABUPATEN/KOTA/PEMERINTAH DESA DAN PARTAI POLITIK	0,00	0,00	0,00	0,00
5 1 8	BELANJA TIDAK TERDUGA	0,00	0,00	0,00	0,00
5 2	BELANJA LANGSUNG	3.584.000.000,00	3.196.306.237,00	387.693.763,00	89,18
5 2 1	BELANJA PEGAWAI	152.903.000,00	124.532.000,00	28.371.000,00	81,45
5 2 2	BELANJA BARANG DAN JASA	2.177.877.000,00	1.915.023.237,00	262.853.763,00	87,93
5 2 3	BELANJA MODAL TANAH	0,00	0,00	0,00	0,00
5 2 4	BELANJA MODAL PERALATAN DAN MESIN	439.770.000,00	431.030.000,00	8.740.000,00	98,01
5 2 5	BELANJA MODAL GEDUNG DAN BANGUNAN	673.900.000,00	586.763.700,00	87.136.300,00	87,07
5 2 6	BELANJA MODAL JALAN, IRIGASI, DAN JARINGAN	0,00	0,00	0,00	0,00
5 2 7	BELANJA MODAL ASET TETAP LAINNYA	83.550.000,00	83.049.600,00	500.400,00	99,40
5 2 8	BELANJA MODAL ASET LAINNYA	56.000.000,00	55.907.700,00	92.300,00	99,84
	Jumlah Belanja	6.352.012.903,00	5.417.951.737,00	(934.061.166,00)	85,30

Nomor Urut	Uraian	Anggaran	Realisasi	Lebih / (Kurang)	%
	Surplus / Defisit	(6.352.012.903,00)	(5.417.951.737,00)	934.061.166,00	85,30
6	PEMBIAYAAN	0,00	0,00	0,00	0,00
6 1	PENERIMAAN PEMBIAYAAN DAERAH	0,00	0,00	0,00	0,00
6 1 1	PENGGUNAAN SISA LEBIH PEMBIAYAAN ANGGARAN	0,00	0,00	0,00	0,00
6 1 2	PENCAIRAN DANA CADANGAN	0,00	0,00	0,00	0,00
6 1 3	HASIL PENJUALAN KEKAYAAN DAERAH YANG DIPISAHKAN	0,00	0,00	0,00	0,00
6 1 4	PENERIMAAN PINJAMAN DAERAH	0,00	0,00	0,00	0,00
6 1 5	PENERIMAAN KEMBALI PEMBERIAN PINJAMAN	0,00	0,00	0,00	0,00
	Jumlah Penerimaan Pembiayaan	0,00	0,00	0,00	0,00
6 2	PENGELUARAN PEMBIAYAAN DAERAH	0,00	0,00	0,00	0,00
6 2 1	PEMBENTUKAN DANA CADANGAN	0,00	0,00	0,00	0,00
6 2 2	PENYERTAAN MODAL (INVESTASI) PEMERINTAH DAERAH	0,00	0,00	0,00	0,00
6 2 3	PEMBAYARAN POKOK UTANG	0,00	0,00	0,00	0,00
6 2 4	PEMBERIAN PINJAMAN DAERAH	0,00	0,00	0,00	0,00
6 2 5	PEMBAYARAN UTANG BELANJA	0,00	0,00	0,00	0,00
	Jumlah Pengeluaran Pembiayaan	0,00	0,00	0,00	0,00
	Pembiayaan Netto	0,00	0,00	0,00	0,00

Lumajang, 31 Desember 2019
 Dit. Kepala Dinas Kearsipan dan Perpustakaan
 Kabupaten Lumajang

DINAS KEARSIPAN
 DAN PERPUSTAKAAN

EDY KRANTO S.Sos
 NIP.196409141986031014

PEMERINTAH KABUPATEN LUMAJANG

Hal. 2 dari 2 halaman

PEMERINTAH KABUPATEN LUMAJANG
DINAS KEARSIPAN DAN PERPUSTAKAAN
LAPORAN REALISASI ANGGARAN PENDAPATAN DAN BELANJA

Untuk Tahun yang Berakhir Per 31 Desember 2019

(Dalam Rupiah)

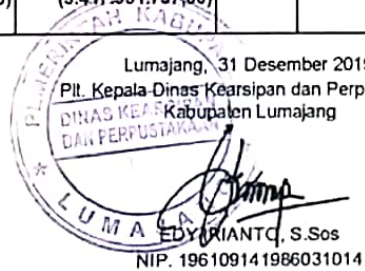
No	Uraian	Anggaran 2019	Realisasi 2019	%	Realisasi 2018
1	2	3	4	5	6
01	PENDAPATAN				
02	PENDAPATAN ASLI DAERAH				
03	Pendapatan Pajak Daerah	0,00	0,00	0,00	0,00
04	Pendapatan Retribusi Daerah	0,00	0,00	0,00	0,00
05	Pendapatan Hasil Pengelolaan Kekayaan Daerah yang Dipisahkan	0,00	0,00	0,00	0,00
06	Lain-lain PAD yang Sah	0,00	0,00	0,00	0,00
07	Jumlah Pendapatan Asli Daerah (3 s/d 6)	0,00	0,00	0,00	0,00
08					
09	PENDAPATAN TRANSFER				
10	TRANSFER PEMERINTAH PUSAT - DANA PERIMBANGAN				
11	Dana Bagi Hasil Pajak	0,00	0,00	0,00	0,00
12	Dana Bagi Hasil Sumber Daya Alam	0,00	0,00	0,00	0,00
13	Dana Bagi Hasil Cukai	0,00	0,00	0,00	0,00
14	Dana Alokasi Umum	0,00	0,00	0,00	0,00
15	Dana Alokasi khusus	0,00	0,00	0,00	0,00
16	Jumlah Pendapatan Transfer Dana Perimbangan (11 s/d 14)	0,00	0,00	0,00	0,00
17					
18	TRANSFER PEMERINTAH PUSAT - LAINNYA				
19	Dana Otonomi Khusus	0,00	0,00	0,00	0,00
20	Dana Penyesuaian	0,00	0,00	0,00	0,00
21	Jumlah Pendapatan Transfer Pemerintah Pusat - Lainnya (18 s/d 19)	0,00	0,00	0,00	0,00
22					
23	TRANSFER PEMERINTAH PROVINSI				
24	Pendapatan Bagi Hasil Pajak	0,00	0,00	0,00	0,00
25	Pendapatan Bagi Hasil Lainnya	0,00	0,00	0,00	0,00
26	Jumlah Transfer Pemerintah Provinsi (23 s/d 24)	0,00	0,00	0,00	0,00
27	Total Pendapatan Transfer (15 + 20 + 25)	0,00	0,00	0,00	0,00
28					
29	LAIN-LAIN PENDAPATAN YANG SAH				
30	Pendapatan Hibah	0,00	0,00	0,00	0,00
31	Pendapatan Dana Darurat	0,00	0,00	0,00	0,00
32	Pendapatan Lainnya	0,00	0,00	0,00	0,00
33	Jumlah Lain-lain Pendapatan Yang Sah (29 s/d 31)	0,00	0,00	0,00	0,00
34	JUMLAH PENDAPATAN (7 + 26 + 32)	0,00	0,00	0,00	0,00
35					
36	BELANJA				
37	BELANJA OPERASI				
38	Belanja Pegawai	2.920.915.903,00	2.346.177.500,00	80,26	0,00
39	Belanja Barang	2.177.877.000,00	1.915.023.237,00	87,93	0,00
40	Bunga	0,00	0,00	0,00	0,00
41	Subsidi	0,00	0,00	0,00	0,00
42	Hibah	0,00	0,00	0,00	0,00
43	Bantuan Sosial	0,00	0,00	0,00	0,00
44	Bantuan Keuangan Partai Politik	0,00	0,00	0,00	0,00
45	Jumlah Belanja Operasi (37 s/d 42)	5.098.792.903,00	4.261.200.737,00	83,57	0,00
46					
47	BELANJA MODAL				
48	Belanja Tanah	0,00	0,00	0,00	0,00
49	Belanja Peralatan dan Mesin	439.770.000,00	431.030.000,00	98,01	0,00

No	Uraian	Anggaran 2019	Realisasi 2019	%	Realisasi 2018
1	2	3	4	5	6
50	Belanja Gedung dan Bangunan	673.900.000,00	586.763.700,00	87,07	0,00
51	Belanja Jalan, Irigasi dan Jaringan	0,00	0,00	0,00	0,00
52	Belanja Aset Tetap Lainnya	83.550.000,00	83.049.600,00	99,40	0,00
54	Belanja Aset Lainnya	56.000.000,00	55.907.700,00	99,84	0,00
55	Jumlah Belanja Modal (46 s/d 51)	1.253.220.000,00	1.156.751.000,00	92,30	0,00
56	BELANJA TAK TERDUGA				
57	Belanja Tak Terduga	0,00	0,00	0,00	0,00
58	Jumlah Belanja Tak Terduga (55)	0,00	0,00	0,00	0,00
59	JUMLAH BELANJA (43 + 52 + 56)	6.352.012.903,00	5.417.951.737,00	85,30	0,00
60					
61	TRANSFER				
62	TRANSFER/BAGI HASIL KE DESA				
63	Bagi Hasil Pajak	0,00	0,00	0,00	0,00
64	Bagi Hasil Retribusi	0,00	0,00	0,00	0,00
65	Bantuan Keuangan kepada Provi/Kab/Desa	0,00	0,00	0,00	0,00
66					
67	JUMLAH TRANSFER/BAGI HASIL KE DESA (61 s/d 63)	0,00	0,00	0,00	0,00
68	JUMLAH BELANJA DAN TRANSFER (57 + 64)	6.352.012.903,00	5.417.951.737,00	85,30	0,00
69					
70	SURPLUS/DEBIT (33 - 65)	(6.352.012.903,00)	(5.417.951.737,00)	85,30	0,00
71					
72	PEMBIAYAAN				
73					
74	PENERIMAAN PEMBIAYAAN				
75	Penggunaan SILPA	0,00	0,00	0,00	0,00
76	Pencairan Dana Cadangan	0,00	0,00	0,00	0,00
77	Hasil Penjualan Kekayaan Daerah yang Dipisahkan	0,00	0,00	0,00	0,00
78	Pinjaman Dalam Negeri - Pemerintah Pusat	0,00	0,00	0,00	0,00
79	Pinjaman Dalam Negeri - Pemerintah Daerah Lainnya	0,00	0,00	0,00	0,00
80	Pinjaman Dalam Negeri - Lembaga Keuangan Bank	0,00	0,00	0,00	0,00
81	Pinjaman Dalam Negeri - Lembaga Keuangan Bukan Bank	0,00	0,00	0,00	0,00
82	Pinjaman Dalam Negeri - Obligasi	0,00	0,00	0,00	0,00
83	Pinjaman Dalam Negeri - Lainnya	0,00	0,00	0,00	0,00
84	Penerimaan Kembali Pinjaman kepada Perusahaan Negara	0,00	0,00	0,00	0,00
85	Penerimaan Kembali Pinjaman kepada Masyarakat	0,00	0,00	0,00	0,00
86	Penerimaan Kembali Pinjaman kepada Pemerintah Daerah Lainnya	0,00	0,00	0,00	0,00
87	Jumlah Penerimaan (72 s/d 83)	0,00	0,00	0,00	0,00
88					
89	PENGELUARAN PEMBIAYAAN				
90	Pembentukan Dana Cadangan	0,00	0,00	0,00	0,00
91	Penyertaan Modal Pemerintah Daerah	0,00	0,00	0,00	0,00
92	Pembayaran Pokok Pinjaman Dalam Negeri - Pemerintah Pusat	0,00	0,00	0,00	0,00
93	Pembayaran Pokok Pinjaman Dalam Negeri - Pemerintah Daerah Lainnya	0,00	0,00	0,00	0,00
94	Pembayaran Pokok Pinjaman Dalam Negeri - Lembaga Keuangan Bank	0,00	0,00	0,00	0,00
95	Pembayaran Pokok Pinjaman Dalam Negeri - Lembaga Keuangan Bukan Bank	0,00	0,00	0,00	0,00
96	Pembayaran Pokok Pinjaman Dalam Negeri - Obligasi	0,00	0,00	0,00	0,00
97	Pembayaran Pokok Pinjaman Dalam Negeri - Lainnya	0,00	0,00	0,00	0,00
98	Pemberian Pinjaman kepada Perusahaan Negara	0,00	0,00	0,00	0,00
99	Pemberian Pinjaman kepada Masyarakat	0,00	0,00	0,00	0,00
100	Pembayaran Utang Belanja Pemerintah Daerah	0,00	0,00	0,00	0,00

(Dalam Rupiah)

No	Uraian	Anggaran 2019	Realisasi 2019	%	Realisasi 2018
1	2	3	4	5	6
101	Jumlah Pengeluaran (87 s/d 91)	0,00	0,00	0,00	0,00
102	PEMBIAYAAN NETTO (84 - 98)	0,00	0,00	0,00	0,00
103					
104	Sisa Lebih Pembiayaan Anggaran(67 + 99)	(6.352.012.903,00)	(5.417.951.737,00)		0,00

Lumajang, 31 Desember 2019
Plt. Kepala Dinas Kearsipan dan Perpustakaan
Kabupaten Lumajang
EDYRIANTO, S.Sos
NIP. 196109141986031014



PEMERINTAH KABUPATEN LUMAJANG

Hal : 3

PEMERINTAH KABUPATEN LUMAJANG
LAPORAN REALISASI ANGGARAN PENDAPATAN DAN BELANJA

Untuk Tahun yang Berakhir Per 31 Desember 2019

(Dalam Rupiah)

No	Uraian	Anggaran 2019	Realisasi 2019	%	Realisasi 2018
1	2	3	4	5	6
01	PENDAPATAN				
02	PENDAPATAN ASLI DAERAH				
03	Pendapatan Pajak Daerah	0,00	0,00	0,00	0,00
04	Pendapatan Retribusi Daerah	389.715.000,00	595.922.200,00	152,91	0,00
05	Pendapatan Hasil Pengelolaan Kekayaan Daerah yang Dipisahkan	0,00	0,00	0,00	0,00
06	Lain-lain PAD yang Sah	0,00	0,00	0,00	0,00
07	Jumlah Pendapatan Asli Daerah (3 s/d 6)	389.715.000,00	595.922.200,00	152,91	0,00
08					
09	PENDAPATAN TRANSFER				
10	TRANSFER PEMERINTAH PUSAT - DANA PERIMBANGAN				
11	Dana Bagi Hasil Pajak	0,00	0,00	0,00	0,00
12	Dana Bagi Hasil Sumber Daya Alam	0,00	0,00	0,00	0,00
13	Dana Bagi Hasil Cukai	0,00	0,00	0,00	0,00
14	Dana Alokasi Umum	0,00	0,00	0,00	0,00
15	Dana Alokasi khusus	0,00	0,00	0,00	0,00
16	Jumlah Pendapatan Transfer Dana Perimbangan (11 s/d 14)	0,00	0,00	0,00	0,00
17					
18	TRANSFER PEMERINTAH PUSAT - LAINNYA				
19	Dana Otonomi Khusus	0,00	0,00	0,00	0,00
20	Dana Penyesuaian	0,00	0,00	0,00	0,00
21	Jumlah Pendapatan Transfer Pemerintah Pusat - Lainnya (18 s/d 19)	0,00	0,00	0,00	0,00
22					
23	TRANSFER PEMERINTAH PROVINSI				
24	Pendapatan Bagi Hasil Pajak	0,00	0,00	0,00	0,00
25	Pendapatan Bagi Hasil Lainnya	0,00	0,00	0,00	0,00
26	Jumlah Transfer Pemerintah Provinsi (23 s/d 24)	0,00	0,00	0,00	0,00
27	Total Pendapatan Transfer (15 + 20 + 25)	0,00	0,00	0,00	0,00
28					
29	LAIN-LAIN PENDAPATAN YANG SAH				
30	Pendapatan Hibah	0,00	0,00	0,00	0,00
31	Pendapatan Dana Darurat	0,00	0,00	0,00	0,00
32	Pendapatan Lainnya	0,00	0,00	0,00	0,00
33	Jumlah Lain-lain Pendapatan Yang Sah (29 s/d 31)	0,00	0,00	0,00	0,00
34	JUMLAH PENDAPATAN (7 + 26 + 32)	389.715.000,00	595.922.200,00	152,91	0,00
35					
36	BELANJA				
37	BELANJA OPERASI				
38	Belanja Pegawai	44.606.223.387,00	43.864.603.775,00	98,79	42.332.303.107,00
39	Belanja Barang	45.968.742.615,00	39.795.360.263,50	86,57	37.788.989.224,00
40	Bunga	0,00	0,00	0,00	0,00
41	Subsidi	0,00	0,00	0,00	0,00
42	Hibah	0,00	0,00	0,00	220.808.800,00
43	Bantuan Sosial	0,00	0,00	0,00	0,00
44	Bantuan Keuangan Partai Politik	0,00	0,00	0,00	0,00
45	Jumlah Belanja Operasi (37 s/d 42)	90.574.966.002,00	83.659.964.038,50	92,37	80.342.101.131,00
46					
47	BELANJA MODAL				
48	Belanja Tanah	0,00	0,00	0,00	0,00
49	Belanja Peralatan dan Mesin	4.364.170.161,00	2.990.607.851,00	68,53	5.080.434.572,20

(Dalam Rupiah)

No	Uraian	Anggaran 2019	Realisasi 2019	%	Realisasi 2018
1	2	3	4	5	6
50	Belanja Gedung dan Bangunan	15.715.473.600,00	12.793.607.885,41	81,41	15.082.461.000,00
51	Belanja Jalan, Irigasi dan Jaringan	0,00	0,00	0,00	0,00
52	Belanja Aset Tetap Lainnya	0,00	0,00	0,00	6.000.000,00
54	Belanja Aset Lainnya	202.105.000,00	199.850.000,00	98,88	48.660.500,00
55	Jumlah Belanja Modal (46 s/d 51)	20.281.748.761,00	15.984.065.736,41	78,81	20.217.556.072,20
56	BELANJA TAK TERDUGA				
57	Belanja Tak Terduga	0,00	0,00	0,00	0,00
58	Jumlah Belanja Tak Terduga (55)	0,00	0,00	0,00	0,00
59	JUMLAH BELANJA (43 + 52 + 56)	110.856.714.763,00	99.644.029.774,91	89,89	100.559.657.203,20
60					
61	TRANSFER				
62	TRANSFER/BAGI HASIL KE DESA				
63	Bagi Hasil Pajak	0,00	0,00	0,00	0,00
64	Bagi Hasil Retribusi	0,00	0,00	0,00	0,00
65	Bantuan Keuangan kepada Prov/Kab/Desa	0,00	0,00	0,00	0,00
66					
67	JUMLAH TRANSFER/BAGI HASIL KE DESA (61 s/d 63)	0,00	0,00	0,00	0,00
68	JUMLAH BELANJA DAN TRANSFER (57 + 64)	110.856.714.763,00	99.644.029.774,91	89,89	100.559.657.203,20
69					
70	SURPLUS/DEBIT (33 - 65)	(110.466.999.763,00)	(99.048.107.574,91)	89,66	(100.559.657.203,20)
71					
72	PEMBIAYAAN				
73					
74	PENERIMAAN PEMBIAYAAN				
75	Penggunaan SILPA	0,00	0,00	0,00	0,00
76	Pencairan Dana Cadangan	0,00	0,00	0,00	0,00
77	Hasil Penjualan Kekayaan Daerah yang Dipisahkan	0,00	0,00	0,00	0,00
78	Pinjaman Dalam Negeri - Pemerintah Pusat	0,00	0,00	0,00	0,00
79	Pinjaman Dalam Negeri - Pemerintah Daerah Lainnya	0,00	0,00	0,00	0,00
80	Pinjaman Dalam Negeri - Lembaga Keuangan Bank	0,00	0,00	0,00	0,00
81	Pinjaman Dalam Negeri - Lembaga Keuangan Bukan Bank	0,00	0,00	0,00	0,00
82	Pinjaman Dalam Negeri - Obligasi	0,00	0,00	0,00	0,00
83	Pinjaman Dalam Negeri - Lainnya	0,00	0,00	0,00	0,00
84	Penerimaan Kembali Pinjaman kepada Perusahaan Negara	0,00	0,00	0,00	0,00
85	Penerimaan Kembali Pinjaman kepada Masyarakat	0,00	0,00	0,00	0,00
86	Penerimaan Kembali Pinjaman kepada Pemerintah Daerah Lainnya	0,00	0,00	0,00	0,00
87	Jumlah Penerimaan (72 s/d 83)	0,00	0,00	0,00	0,00
88					
89	PENGELUARAN PEMBIAYAAN				
90	Pembentukan Dana Cadangan	0,00	0,00	0,00	0,00
91	Penyertaan Modal Pemerintah Daerah	0,00	0,00	0,00	0,00
92	Pembayaran Pokok Pinjaman Dalam Negeri - Pemerintah Pusat	0,00	0,00	0,00	0,00
93	Pembayaran Pokok Pinjaman Dalam Negeri - Pemerintah Daerah Lainnya	0,00	0,00	0,00	0,00
94	Pembayaran Pokok Pinjaman Dalam Negeri - Lembaga Keuangan Bank	0,00	0,00	0,00	0,00
95	Pembayaran Pokok Pinjaman Dalam Negeri - Lembaga Keuangan Bukan Bank	0,00	0,00	0,00	0,00
96	Pembayaran Pokok Pinjaman Dalam Negeri - Obligasi	0,00	0,00	0,00	0,00
97	Pembayaran Pokok Pinjaman Dalam Negeri - Lainnya	0,00	0,00	0,00	0,00
98	Pemberian Pinjaman kepada Perusahaan Negara	0,00	0,00	0,00	0,00
99	Pemberian Pinjaman kepada Masyarakat	0,00	0,00	0,00	0,00
100	Pembayaran Utang Belanja Pemerintah Daerah	0,00	0,00	0,00	0,00

(Dalam Rupiah)

No	Uraian	Anggaran 2019	Realisasi 2019	%	Realisasi 2018
1	2	3	4	5	6
101	Jumlah Pengeluaran (87 s/d 91)	0,00	0,00	0,00	0,00
102	PEMBIAYAAN NETTO (84 - 98)	0,00	0,00	0,00	0,00
103					
104	Sisa Lebih Pembiayaan Anggaran(67 + 99)	(110.466.999.763,00)	(99.048.107.574,91)	89,66	(100.559.657.203,20)

Lumajang, 26 Agustus 2020

Kepala Dinas Kesehatan
Kabupaten Lumajang



dr. BAYU WIBOWO IGN
NIP. 19630724 198910 1 002

PEMERINTAH KABUPATEN LUMAJANG
LAPORAN REALISASI ANGGARAN PENDAPATAN DAN BELANJA

Untuk Tahun yang Berakhir Per 31 Desember 2019

(Dalam Rupiah)

No	Uraian	Anggaran 2019	Realisasi 2019	%	Realisasi 2018
1	2	3	4	5	6
01	PENDAPATAN				
02	PENDAPATAN ASLI DAERAH				
03	Pendapatan Pajak Daerah	0,00	0,00	0,00	0,00
04	Pendapatan Retribusi Daerah	0,00	0,00	0,00	0,00
05	Pendapatan Hasil Pengelolaan Kekayaan Daerah yang Dipisahkan	0,00	0,00	0,00	0,00
06	Lain-lain PAD yang Sah	0,00	0,00	0,00	0,00
07	Jumlah Pendapatan Asli Daerah (3 s/d 6)	0,00	0,00	0,00	0,00
09	PENDAPATAN TRANSFER				
10	TRANSFER PEMERINTAH PUSAT - DANA PERIMBANGAN				
11	Dana Bagi Hasil Pajak	0,00	0,00	0,00	0,00
12	Dana Bagi Hasil Sumber Daya Alam	0,00	0,00	0,00	0,00
13	Dana Bagi Hasil Cukai	0,00	0,00	0,00	0,00
14	Dana Alokasi Umum	0,00	0,00	0,00	0,00
15	Dana Alokasi khusus	0,00	0,00	0,00	0,00
16	Jumlah Pendapatan Transfer Dana Perimbangan (11 s/d 14)	0,00	0,00	0,00	0,00
18	TRANSFER PEMERINTAH PUSAT - LAINNYA				
19	Dana Otonomi Khusus	0,00	0,00	0,00	0,00
20	Dana Penyesuaian	0,00	0,00	0,00	0,00
21	Jumlah Pendapatan Transfer Pemerintah Pusat - Lainnya (18 s/d 19)	0,00	0,00	0,00	0,00
23	TRANSFER PEMERINTAH PROVINSI				
24	Pendapatan Bagi Hasil Pajak	0,00	0,00	0,00	0,00
25	Pendapatan Bagi Hasil Lainnya	0,00	0,00	0,00	0,00
26	Jumlah Transfer Pemerintah Provinsi (23 s/d 24)	0,00	0,00	0,00	0,00
27	Total Pendapatan Transfer (15 + 20 + 25)	0,00	0,00	0,00	0,00
29	LAIN-LAIN PENDAPATAN YANG SAH				
30	Pendapatan Hibah	0,00	0,00	0,00	0,00
31	Pendapatan Dana Darurat	0,00	0,00	0,00	0,00
32	Pendapatan Lainnya	0,00	0,00	0,00	0,00
33	Jumlah Lain-lain Pendapatan Yang Sah (29 s/d 31)	0,00	0,00	0,00	0,00
34	JUMLAH PENDAPATAN (7 + 26 + 32)	0,00	0,00	0,00	0,00
36	BELANJA				
37	BELANJA OPERASI				
38	Belanja Pegawai	2.376.625.447,00	2.287.253.053,00	96,51	0,00
39	Belanja Barang	2.809.587.250,00	2.634.260.598,00	93,76	0,00
40	Bunga	0,00	0,00	0,00	0,00
41	Subsidi	0,00	0,00	0,00	0,00
42	Hibah	0,00	0,00	0,00	0,00
43	Bantuan Sosial	0,00	0,00	0,00	0,00
44	Bantuan Keuangan Partai Politik	0,00	0,00	0,00	0,00
45	Jumlah Belanja Operasi (37 s/d 42)	5.186.212.697,00	4.921.513.651,00	94,90	0,00
47	BELANJA MODAL				
48	Belanja Tanah	0,00	0,00	0,00	0,00
49	Belanja Peralatan dan Mesin	106.902.750,00	104.769.450,00	98,00	0,00

No	Uraian	Anggaran 2019	Realisasi 2019	%	Realisasi 2018
1	2	3	4	5	6
50	Belanja Gedung dan Bangunan	20.000.000,00	0,00	0,00	0,00
51	Belanja Jalan, Irigasi dan Jaringan	0,00	0,00	0,00	0,00
52	Belanja Aset Tetap Lainnya	0,00	0,00	0,00	0,00
54	Belanja Aset Lainnya	0,00	0,00	0,00	0,00
55	Jumlah Belanja Modal (46 s/d 51)	126.902.750,00	104.769.450,00	82,56	0,00
56	BELANJA TAK TERDUGA				
57	Belanja Tak Terduga	0,00	0,00	0,00	0,00
58	Jumlah Belanja Tak Terduga (55)	0,00	0,00	0,00	0,00
59	JUMLAH BELANJA (43 + 52 + 56)	5.313.115.447,00	5.026.283.101,00	94,60	0,00
60					
61	TRANSFER				
62	TRANSFER/BAGI HASIL KE DESA				
63	Bagi Hasil Pajak	0,00	0,00	0,00	0,00
64	Bagi Hasil Retribusi	0,00	0,00	0,00	0,00
65	Bantuan Keuangan kepada Prov/Kab/Desa	0,00	0,00	0,00	0,00
66					
67	JUMLAH TRANSFER/BAGI HASIL KE DESA (61 s/d 63)	0,00	0,00	0,00	0,00
68	JUMLAH BELANJA DAN TRANSFER (57 + 64)	5.313.115.447,00	5.026.283.101,00	94,60	0,00
69					
70	SURPLUS/DEBIT (33 - 65)	(5.313.115.447,00)	(5.026.283.101,00)	94,60	0,00
71					
72	PEMBIAYAAN				
73					
74	PENERIMAAN PEMBIAYAAN				
75	Penggunaan SILPA	0,00	0,00	0,00	0,00
76	Pencairan Dana Cadangan	0,00	0,00	0,00	0,00
77	Hasil Penjualan Kekayaan Daerah yang Dipisahkan	0,00	0,00	0,00	0,00
78	Pinjaman Dalam Negeri - Pemerintah Pusat	0,00	0,00	0,00	0,00
79	Pinjaman Dalam Negeri - Pemerintah Daerah Lainnya	0,00	0,00	0,00	0,00
80	Pinjaman Dalam Negeri - Lembaga Keuangan Bank	0,00	0,00	0,00	0,00
81	Pinjaman Dalam Negeri - Lembaga Keuangan Bukan Bank	0,00	0,00	0,00	0,00
82	Pinjaman Dalam Negeri - Obligasi	0,00	0,00	0,00	0,00
83	Pinjaman Dalam Negeri - Lainnya	0,00	0,00	0,00	0,00
84	Penerimaan Kembali Pinjaman kepada Perusahaan Negara	0,00	0,00	0,00	0,00
85	Penerimaan Kembali Pinjaman kepada Masyarakat	0,00	0,00	0,00	0,00
86	Penerimaan Kembali Pinjaman kepada Pemerintah Daerah Lainnya	0,00	0,00	0,00	0,00
87	Jumlah Penerimaan (72 s/d 83)	0,00	0,00	0,00	0,00
88					
89	PENGELUARAN PEMBIAYAAN				
90	Pembentukan Dana Cadangan	0,00	0,00	0,00	0,00
91	Penyerahan Modal Pemerintah Daerah	0,00	0,00	0,00	0,00
92	Pembayaran Pokok Pinjaman Dalam Negeri - Pemerintah Pusat	0,00	0,00	0,00	0,00
93	Pembayaran Pokok Pinjaman Dalam Negeri - Pemerintah Daerah Lainnya	0,00	0,00	0,00	0,00
94	Pembayaran Pokok Pinjaman Dalam Negeri - Lembaga Keuangan Bank	0,00	0,00	0,00	0,00
95	Pembayaran Pokok Pinjaman Dalam Negeri - Lembaga Keuangan Bukan Bank	0,00	0,00	0,00	0,00
96	Pembayaran Pokok Pinjaman Dalam Negeri - Obligasi	0,00	0,00	0,00	0,00
97	Pembayaran Pokok Pinjaman Dalam Negeri - Lainnya	0,00	0,00	0,00	0,00
98	Pemberian Pinjaman kepada Perusahaan Negara	0,00	0,00	0,00	0,00
99	Pemberian Pinjaman kepada Masyarakat	0,00	0,00	0,00	0,00
100	Pembayaran Utang Belanja Pemerintah Daerah	0,00	0,00	0,00	0,00

(Dalam Rupiah)

No	Uraian	Anggaran 2019	Realisasi 2019	%	Realisasi 2018
1	2	3	4	5	6
101	Jumlah Pengeluaran (87 s/d 91)	0,00	0,00	0,00	0,00
102	PEMBIAYAAN NETTO (84 - 98)	0,00	0,00	0,00	0,00
103					
104	Sisa Lebih Pembiayaan Anggaran(67 + 99)	(5.313.115.447,00)	(5.026.283.101,00)		0,00

Lumajang, 31 Desember 2019

Kepala DINAS KOPERASI DAN USAHA MIKRO



Drs. ABDUL MAJID, MM.
NIP. 19660420 199203 1 008

**PEMERINTAH KABUPATEN LUMAJANG
LAPORAN REALISASI ANGGARAN**

Periode 01 Januari 2019 - 31 Desember 2019

SKPD : 1.11.01 - DINAS LINGKUNGAN HIDUP

Nomor Urut	Uraian	Anggaran	Realisasi	Lebih / (Kurang)	%
4	PENDAPATAN	865.000.000,00	866.150.000,00	(1.150.000,00)	100,13
4 1	PENDAPATAN ASLI DAERAH	865.000.000,00	866.150.000,00	(1.150.000,00)	100,13
4 1 1	HASIL PAJAK DAERAH	0,00	0,00	0,00	0,00
4 1 2	HASIL RETRIBUSI DAERAH	865.000.000,00	866.150.000,00	(1.150.000,00)	100,13
4 1 3	HASIL PENGELOLAAN KEKAYAAN DAERAH YANG DIPISAHKAN	0,00	0,00	0,00	0,00
4 1 4	LAIN-LAIN PENDAPATAN ASLI DAERAH YANG SAH	0,00	0,00	0,00	0,00
4 2	DANA PERIMBANGAN	0,00	0,00	0,00	0,00
4 2 1	BAGI HASIL PAJAK/BAGI HASIL BUKAN PAJAK	0,00	0,00	0,00	0,00
4 2 2	DANA ALOKASI UMUM	0,00	0,00	0,00	0,00
4 2 3	DANA ALOKASI KHUSUS	0,00	0,00	0,00	0,00
4 3	LAIN-LAIN PENDAPATAN DAERAH YANG SAH	0,00	0,00	0,00	0,00
4 3 1	PENDAPATAN HIBAH	0,00	0,00	0,00	0,00
4 3 2	DANA DARURAT	0,00	0,00	0,00	0,00
4 3 3	DANA BAGI HASIL PAJAK DARI PROPINSI DAN PEMERINTAH DAERAH LAINNYA	0,00	0,00	0,00	0,00
4 3 4	DANA PENYESUAIAN DAN OTONOMI KHUSUS	0,00	0,00	0,00	0,00
4 3 5	BANTUAN KEUANGAN DARI PROPINSI ATAU PEMERINTAH DAERAH LAINNYA	0,00	0,00	0,00	0,00
4 3 6	SUMBANGAN PIHAK KETIGA	0,00	0,00	0,00	0,00
4 3 7	PENDAPATAN LAINNYA	0,00	0,00	0,00	0,00
	Jumlah Pendapatan	865.000.000,00	866.150.000,00	1.150.000,00	100,13
5	BELANJA	34.330.793.696,00	32.250.777.085,00	2.080.016.610,00	93,94
5 1	BELANJA TIDAK LANGSUNG	16.842.302.499,00	16.308.138.390,00	534.164.109,00	96,83
5 1 1	BELANJA PEGAWAI	16.842.302.499,00	16.308.138.390,00	534.164.109,00	96,83
5 1 2	BELANJA BUNGA	0,00	0,00	0,00	0,00
5 1 3	BELANJA SUBSIDI	0,00	0,00	0,00	0,00
5 1 4	BELANJA HIBAH	0,00	0,00	0,00	0,00
5 1 5	BELANJA BANTUAN SOSIAL	0,00	0,00	0,00	0,00
5 1 6	BELANJA BAGI HASIL KEPADA PROVINSI/KABUPATEN/KOTA DAN PEMERINTAHAN DESA	0,00	0,00	0,00	0,00
5 1 7	BELANJA BANTUAN KEUANGAN KEPADA PROVINSI/KABUPATEN/KOTA/PEMERINTAH DESA DAN PARTAI POLITIK	0,00	0,00	0,00	0,00
5 1 8	BELANJA TIDAK TERDUGA	0,00	0,00	0,00	0,00
5 2	BELANJA LANGSUNG	17.488.491.096,00	15.942.638.695,00	1.545.852.401,00	91,18
5 2 1	BELANJA PEGAWAI	529.706.000,00	486.651.500,00	43.054.500,00	91,87
5 2 2	BELANJA BARANG DAN JASA	13.037.888.096,00	12.230.505.689,00	807.182.427,00	93,81
5 2 3	BELANJA MODAL TANAH	0,00	0,00	0,00	0,00
5 2 4	BELANJA MODAL PERALATAN DAN MESIN	2.294.578.000,00	1.747.661.216,00	546.916.784,00	76,18
5 2 5	BELANJA MODAL GEDUNG DAN BANGUNAN	484.474.000,00	451.072.201,00	33.401.799,00	93,11
5 2 6	BELANJA MODAL JALAN, IRIGASI, DAN JARINGAN	477.045.000,00	472.607.709,00	4.437.291,00	99,07
5 2 7	BELANJA MODAL ASET TETAP LAINNYA	30.000.000,00	23.760.000,00	6.240.000,00	79,20
5 2 8	BELANJA MODAL ASET LAINNYA	635.000.000,00	530.380.400,00	104.619.600,00	83,52
	Jumlah Belanja	34.330.793.696,00	32.250.777.085,00	(2.080.016.610,00)	93,94

Nomor Urut	Uraian	Anggaran	Realisasi	Lebih / (Kurang)	%
	Surplus / Defisit	(33.465.793.595,00)	(31.384.627.085,00)	2.081.166.510,00	93,78
6	PEMBIAYAAN	0,00	0,00	0,00	0,00
6 1	PENERIMAAN PEMBIAYAAN DAERAH	0,00	0,00	0,00	0,00
6 1 1	PENGGUNAAN SISA LEBIH PEMBIAYAAN ANGGARAN	0,00	0,00	0,00	0,00
6 1 2	PENCAIRAN DANA CADANGAN	0,00	0,00	0,00	0,00
6 1 3	HASIL PENJUALAN KEKAYAAN DAERAH YANG DIPISAHKAN	0,00	0,00	0,00	0,00
6 1 4	PENERIMAAN PINJAMAN DAERAH	0,00	0,00	0,00	0,00
6 1 5	PENERIMAAN KEMBALI PEMBERIAN PINJAMAN	0,00	0,00	0,00	0,00
	Jumlah Penerimaan Pembiayaan	0,00	0,00	0,00	0,00
6 2	PENGELUARAN PEMBIAYAAN DAERAH	0,00	0,00	0,00	0,00
6 2 1	PEMBENTUKAN DANA CADANGAN	0,00	0,00	0,00	0,00
6 2 2	PENYERTAAN MODAL (INVESTASI) PEMERINTAH DAERAH	0,00	0,00	0,00	0,00
6 2 3	PEMBAYARAN POKOK UTANG	0,00	0,00	0,00	0,00
6 2 4	PEMBERIAN PINJAMAN DAERAH	0,00	0,00	0,00	0,00
6 2 5	PEMBAYARAN UTANG BELANJA	0,00	0,00	0,00	0,00
	Jumlah Pengeluaran Pembiayaan	0,00	0,00	0,00	0,00
	Pembiayaan Netto	0,00	0,00	0,00	0,00
6 3	SISA LEBIH PEMBIAYAAN ANGGARAN TAHUN BERJALAN	(33.465.793.595,00)	(31.384.627.085,00)	(2.081.166.510,00)	93,78

Lumajang, 26 Agustus 2020
KEPALA DINAS LINGKUNGAN HIDUP



**PEMERINTAH KABUPATEN LUMAJANG
DINAS PARIWISATA DAN KEBUDAYAAN
LAPORAN REALISASI ANGGARAN PENDAPATAN DAN BELANJA**

Untuk Tahun yang Berakhir Per 31 Desember 2019

(Dalam Rupiah)

No	Uraian	Anggaran 2019	Realisasi 2019	%	Realisasi 2018
1	2	3	4	5	6
01	PENDAPATAN				
02	PENDAPATAN ASLI DAERAH				
03	Pendapatan Pajak Daerah	0,00	0,00	0,00	0,00
04	Pendapatan Retribusi Daerah	2.880.000.000,00	3.594.127.750,00	124,80	2.776.631.000,00
05	Pendapatan Hasil Pengelolaan Kekayaan Daerah yang Dipisahkan	0,00	0,00	0,00	0,00
06	Lain-lain PAD yang Sah	67.000.000,00	18.600.000,00	27,76	2.992.500,00
07	Jumlah Pendapatan Asli Daerah (3 s/d 6)	2.947.000.000,00	3.612.727.750,00	122,59	2.779.623.500,00
08					
09	PENDAPATAN TRANSFER				
10	TRANSFER PEMERINTAH PUSAT - DANA PERIMBANGAN				
11	Dana Bagi Hasil Pajak	0,00	0,00	0,00	0,00
12	Dana Bagi Hasil Sumber Daya Alam	0,00	0,00	0,00	0,00
13	Dana Bagi Hasil Cukai	0,00	0,00	0,00	0,00
14	Dana Alokasi Umum	0,00	0,00	0,00	0,00
15	Dana Alokasi khusus	0,00	0,00	0,00	0,00
16	Jumlah Pendapatan Transfer Dana Perimbangan (11 s/d 14)	0,00	0,00	0,00	0,00
17					
18	TRANSFER PEMERINTAH PUSAT - LAINNYA				
19	Dana Otonomi Khusus	0,00	0,00	0,00	0,00
20	Dana Penyesuaian	0,00	0,00	0,00	0,00
21	Jumlah Pendapatan Transfer Pemerintah Pusat - Lainnya (18 s/d 19)	0,00	0,00	0,00	0,00
22					
23	TRANSFER PEMERINTAH PROVINSI				
24	Pendapatan Bagi Hasil Pajak	0,00	0,00	0,00	0,00
25	Pendapatan Bagi Hasil Lainnya	0,00	0,00	0,00	0,00
26	Jumlah Transfer Pemerintah Provinsi (23 s/d 24)	0,00	0,00	0,00	0,00
27	Total Pendapatan Transfer (15 + 20 + 25)	0,00	0,00	0,00	0,00
28					
29	LAIN-LAIN PENDAPATAN YANG SAH				
30	Pendapatan Hibah	0,00	0,00	0,00	0,00
31	Pendapatan Dana Darurat	0,00	0,00	0,00	0,00
32	Pendapatan Lainnya	120.000.000,00	20.000.000,00	16,67	0,00
33	Jumlah Lain-lain Pendapatan Yang Sah (29 s/d 31)	120.000.000,00	20.000.000,00	16,67	0,00
34	JUMLAH PENDAPATAN (7 + 26 + 32)	3.067.000.000,00	3.632.727.750,00	118,45	0,00
35					
36	BELANJA				
37	BELANJA OPERASI				
38	Belanja Pegawai	3.983.282.469,00	3.290.682.363,00	82,50	2.963.358.666,00
39	Belanja Barang	9.715.739.800,00	9.079.068.139,53	93,45	10.767.204.469,00
40	Bunga	0,00	0,00	0,00	0,00
41	Subsidi	0,00	0,00	0,00	0,00
42	Hibah	0,00	0,00	0,00	0,00
43	Bantuan Sosial	0,00	0,00	0,00	0,00
44	Bantuan Keuangan Partai Politik	0,00	0,00	0,00	0,00
45	Jumlah Belanja Operasi (37 s/d 42)	13.699.022.269,00	12.369.750.502,53	90,30	13.730.563.135,00
46					
47	BELANJA MODAL				
48	Belanja Tanah	0,00	0,00	0,00	0,00
49	Belanja Peralatan dan Mesin	299.219.000,00	293.423.000,00	98,06	227.271.500,00

(Dalam Rupiah)

No	Uraian	Anggaran 2019	Realisasi 2019	%	Realisasi 2018
1	2	3	4	5	6
50	Belanja Gedung dan Bangunan	4.680.302.000,00	2.920.058.181,09	62,39	2.872.243.000,00
51	Belanja Jalan, Irigasi dan Jaringan	0,00	0,00	0,00	0,00
52	Belanja Aset Tetap Lainnya	200.000.000,00	194.095.000,00	97,05	0,00
54	Belanja Aset Lainnya	0,00	0,00	0,00	0,00
55	Jumlah Belanja Modal (46 s/d 51)	5.179.521.000,00	3.407.576.181,09	65,79	3.099.514.500,00
56	BELANJA TAK TERDUGA				
57	Belanja Tak Terduga	0,00	0,00	0,00	0,00
58	Jumlah Belanja Tak Terduga (55)	0,00	0,00	0,00	0,00
59	JUMLAH BELANJA (43 + 52 + 56)	18.878.543.269,00	15.777.326.683,62	83,57	16.830.077.635,00
60					
61	TRANSFER				
62	TRANSFER/BAGI HASIL KE DESA				
63	Bagi Hasil Pajak	0,00	0,00	0,00	0,00
64	Bagi Hasil Retribusi	0,00	0,00	0,00	0,00
65	Bantuan Keuangan kepada Prov/Kab/Desa	0,00	0,00	0,00	0,00
66					
67	JUMLAH TRANSFER/BAGI HASIL KE DESA (61 s/d 63)	0,00	0,00	0,00	0,00
68	JUMLAH BELANJA DAN TRANSFER (57 + 64)	18.878.543.269,00	15.777.326.683,62	83,57	16.830.077.635,00
69					
70	SURPLUS/DEBIT (33 - 65)	(15.811.543.269,00)	(12.144.598.933,62)	76,81	(14.050.454.135,00)
71					
72	PEMBIAYAAN				
73					
74	PENERIMAAN PEMBIAYAAN				
75	Penggunaan SILPA	0,00	0,00	0,00	0,00
76	Pencairan Dana Cadangan	0,00	0,00	0,00	0,00
77	Hasil Penjualan Kekayaan Daerah yang Dipisahkan	0,00	0,00	0,00	0,00
78	Pinjaman Dalam Negeri - Pemerintah Pusat	0,00	0,00	0,00	0,00
79	Pinjaman Dalam Negeri - Pemerintah Daerah Lainnya	0,00	0,00	0,00	0,00
80	Pinjaman Dalam Negeri - Lembaga Keuangan Bank	0,00	0,00	0,00	0,00
81	Pinjaman Dalam Negeri - Lembaga Keuangan Bukan Bank	0,00	0,00	0,00	0,00
82	Pinjaman Dalam Negeri - Obligasi	0,00	0,00	0,00	0,00
83	Pinjaman Dalam Negeri - Lainnya	0,00	0,00	0,00	0,00
84	Penerimaan Kembali Pinjaman kepada Perusahaan Negara	0,00	0,00	0,00	0,00
85	Penerimaan Kembali Pinjaman kepada Masyarakat	0,00	0,00	0,00	0,00
86	Penerimaan Kembali Pinjaman kepada Pemerintah Daerah Lainnya	0,00	0,00	0,00	0,00
87	Jumlah Penerimaan (72 s/d 83)	0,00	0,00	0,00	0,00
88					
89	PENGELUARAN PEMBIAYAAN				
90	Pembentukan Dana Cadangan	0,00	0,00	0,00	0,00
91	Penyertaan Modal Pemerintah Daerah	0,00	0,00	0,00	0,00
92	Pembayaran Pokok Pinjaman Dalam Negeri - Pemerintah Pusat	0,00	0,00	0,00	0,00
93	Pembayaran Pokok Pinjaman Dalam Negeri - Pemerintah Daerah Lainnya	0,00	0,00	0,00	0,00
94	Pembayaran Pokok Pinjaman Dalam Negeri - Lembaga Keuangan Bank	0,00	0,00	0,00	0,00
95	Pembayaran Pokok Pinjaman Dalam Negeri - Lembaga Keuangan Bukan Bank	0,00	0,00	0,00	0,00
96	Pembayaran Pokok Pinjaman Dalam Negeri - Obligasi	0,00	0,00	0,00	0,00
97	Pembayaran Pokok Pinjaman Dalam Negeri - Lainnya	0,00	0,00	0,00	0,00
98	Pemberian Pinjaman kepada Perusahaan Negara	0,00	0,00	0,00	0,00
99	Pemberian Pinjaman kepada Masyarakat	0,00	0,00	0,00	0,00
100	Pembayaran Utang Belanja Pemerintah Daerah	0,00	0,00	0,00	0,00

(Dalam Rupiah)

No	Uraian	Anggaran 2019	Realisasi 2019	%	Realisasi 2018
1	2	3	4	5	6
101	Jumlah Pengeluaran (87 s/d 91)	0,00	0,00	0,00	0,00
102	PEMBIAYAAN NETTO (84 - 98)	0,00	0,00	0,00	0,00
103					
104	Sisa Lebih Pembiayaan Anggaran(67 + 99)	(15.811.543.269,00)	(12.144.598.933,62)		(14.050.454.135,00)

Lumajang, 31 Desember 2019
Kepala Dinas Pariwisata dan Kebudayaan



Drs. BAMBANG SOEKWANTO, MM
NIP. 19660405 199503 1 001

PEMERINTAH KABUPATEN LUMAJANG
DINAS PEMUDA DAN OLAH RAGA
LAPORAN REALISASI ANGGARAN PENDAPATAN DAN BELANJA

Untuk Tahun yang Berakhir Per 31 Desember 2019

(Dalam Rupiah)

No	Uraian	Anggaran 2019	Realisasi 2019	%	Realisasi 2018
1	2	3	4	5	6
01	<u>PENDAPATAN</u>				
02	PENDAPATAN ASLI DAERAH				
03	Pendapatan Pajak Daerah	0,00	0,00	0,00	0,00
04	Pendapatan Retribusi Daerah	275.000.000,00	290.110.200,00	105,49	235.677.000,00
05	Pendapatan Hasil Pengelolaan Kekayaan Daerah yang Dipisahkan	0,00	0,00	0,00	0,00
06	Lain-lain PAD yang Sah	0,00	0,00	0,00	0,00
07	Jumlah Pendapatan Asli Daerah (3 s/d 6)	275.000.000,00	290.110.200,00	105,49	235.677.000,00
08					
09	PENDAPATAN TRANSFER				
10	TRANSFER PEMERINTAH PUSAT - DANA PERIMBANGAN				
11	Dana Bagi Hasil Pajak	0,00	0,00	0,00	0,00
12	Dana Bagi Hasil Sumber Daya Alam	0,00	0,00	0,00	0,00
13	Dana Bagi Hasil Cukai	0,00	0,00	0,00	0,00
14	Dana Alokasi Umum	0,00	0,00	0,00	0,00
15	Dana Alokasi khusus	0,00	0,00	0,00	0,00
16	Jumlah Pendapatan Transfer Dana Perimbangan (11 s/d 14)	0,00	0,00	0,00	0,00
17					
18	TRANSFER PEMERINTAH PUSAT - LAINNYA				
19	Dana Otonomi Khusus	0,00	0,00	0,00	0,00
20	Dana Penyesuaian	0,00	0,00	0,00	0,00
21	Jumlah Pendapatan Transfer Pemerintah Pusat - Lainnya (18 s/d 19)	0,00	0,00	0,00	0,00
22					
23	TRANSFER PEMERINTAH PROVINSI				
24	Pendapatan Bagi Hasil Pajak	0,00	0,00	0,00	0,00
25	Pendapatan Bagi Hasil Lainnya	0,00	0,00	0,00	0,00
26	Jumlah Transfer Pemerintah Provinsi (23 s/d 24)	0,00	0,00	0,00	0,00
27	Total Pendapatan Transfer (15 + 20 + 25)	0,00	0,00	0,00	0,00
28					
29	LAIN-LAIN PENDAPATAN YANG SAH				
30	Pendapatan Hibah	0,00	0,00	0,00	0,00
31	Pendapatan Dana Darurat	0,00	0,00	0,00	0,00
32	Pendapatan Lainnya	0,00	0,00	0,00	0,00
33	Jumlah Lain-lain Pendapatan Yang Sah (29 s/d 31)	0,00	0,00	0,00	0,00
34	JUMLAH PENDAPATAN (7 + 26 + 32)	275.000.000,00	290.110.200,00	105,49	235.677.000,00
35					
36	<u>BELANJA</u>				
37	BELANJA OPERASI				
38	Belanja Pegawai	2.119.136.249,00	2.005.399.545,00	94,45	1.643.735.321,00
39	Belanja Barang	4.743.004.900,00	4.535.254.703,00	95,62	5.047.801.000,00
40	Bunga	0,00	0,00	0,00	0,00
41	Subsidi	0,00	0,00	0,00	0,00
42	Hibah	0,00	0,00	0,00	0,00
43	Bantuan Sosial	0,00	0,00	0,00	0,00
44	Bantuan Keuangan Partai Politik	0,00	0,00	0,00	0,00
45	Jumlah Belanja Operasi (37 s/d 42)	6.862.141.149,00	6.540.654.248,00	95,32	6.691.536.321,00
46					
47	BELANJA MODAL				
48	Belanja Tanah	0,00	0,00	0,00	0,00
49	Belanja Peralatan dan Mesin	379.570.000,00	377.548.900,00	99,47	498.039.250,00

No	Uraian	Anggaran 2019	Realisasi 2019	%	Realisasi 2018
1	2	3	4	5	6
50	Belanja Gedung dan Bangunan	1.983.730.000,00	1.826.706.715,00	92,08	5.521.544.700,00
51	Belanja Jalan, Irigasi dan Jaringan	0,00	0,00	0,00	117.830.000,00
52	Belanja Aset Tetap Lainnya	250.000.000,00	249.669.750,00	99,87	146.522.000,00
54	Belanja Aset Lainnya	100.000.000,00	98.725.000,00	98,72	0,00
55	Jumlah Belanja Modal (46 s/d 51)	2.713.300.000,00	2.552.650.365,00	94,08	6.283.935.950,00
56	BELANJA TAK TERDUGA				
57	BELANJA TAK TERDUGA	0,00	0,00	0,00	0,00
58	Jumlah Belanja Tak Terduga (55)	0,00	0,00	0,00	0,00
59	JUMLAH BELANJA (43 + 52 + 56)	9.575.441.149,00	9.093.304.613,00	94,96	12.975.472.271,00
60					
61	<u>TRANSFER</u>				
62	TRANSFER/BAGI HASIL KE DESA				
63	Bagi Hasil Pajak	0,00	0,00	0,00	0,00
64	Bagi Hasil Retribusi	0,00	0,00	0,00	0,00
65	Bantuan Keuangan kepada Prov/Kab/Desa	0,00	0,00	0,00	0,00
66					
67	JUMLAH TRANSFER/BAGI HASIL KE DESA (61 s/d 63)	0,00	0,00	0,00	0,00
68	JUMLAH BELANJA DAN TRANSFER (57 + 64)	9.575.441.149,00	9.093.304.613,00	94,96	12.975.472.271,00
69					
70	SURPLUS/DEBIT (33 - 65)	(9.300.441.149,00)	(8.803.194.413,00)	94,65	(12.739.795.271,00)
71					
72	<u>PEMBIAYAAN</u>				
73					
74	PENERIMAAN PEMBIAYAAN				
75	Penggunaan SILPA	0,00	0,00	0,00	0,00
76	Pencairan Dana Cadangan	0,00	0,00	0,00	0,00
77	Hasil Penjualan Kekayaan Daerah yang Dipisahkan	0,00	0,00	0,00	0,00
78	Pinjaman Dalam Negeri - Pemerintah Pusat	0,00	0,00	0,00	0,00
79	Pinjaman Dalam Negeri - Pemerintah Daerah Lainnya	0,00	0,00	0,00	0,00
80	Pinjaman Dalam Negeri - Lembaga Keuangan Bank	0,00	0,00	0,00	0,00
81	Pinjaman Dalam Negeri - Lembaga Keuangan Bukan Bank	0,00	0,00	0,00	0,00
82	Pinjaman Dalam Negeri - Obligasi	0,00	0,00	0,00	0,00
83	Pinjaman Dalam Negeri - Lainnya	0,00	0,00	0,00	0,00
84	Penerimaan Kembali Pinjaman kepada Perusahaan Negara	0,00	0,00	0,00	0,00
85	Penerimaan Kembali Pinjaman kepada Masyarakat	0,00	0,00	0,00	0,00
86	Penerimaan Kembali Pinjaman kepada Pemerintah Daerah Lainnya	0,00	0,00	0,00	0,00
87	Jumlah Penerimaan (72 s/d 83)	0,00	0,00	0,00	0,00
88					
89	PENGELUARAN PEMBIAYAAN				
90	Pembentukan Dana Cadangan	0,00	0,00	0,00	0,00
91	Penyertaan Modal Pemerintah Daerah	0,00	0,00	0,00	0,00
92	Pembayaran Pokok Pinjaman Dalam Negeri - Pemerintah Pusat	0,00	0,00	0,00	0,00
93	Pembayaran Pokok Pinjaman Dalam Negeri - Pemerintah Daerah Lainnya	0,00	0,00	0,00	0,00
94	Pembayaran Pokok Pinjaman Dalam Negeri - Lembaga Keuangan Bank	0,00	0,00	0,00	0,00
95	Pembayaran Pokok Pinjaman Dalam Negeri - Lembaga Keuangan Bukan Bank	0,00	0,00	0,00	0,00
96	Pembayaran Pokok Pinjaman Dalam Negeri - Obligasi	0,00	0,00	0,00	0,00
97	Pembayaran Pokok Pinjaman Dalam Negeri - Lainnya	0,00	0,00	0,00	0,00
98	Pemberian Pinjaman kepada Perusahaan Negara	0,00	0,00	0,00	0,00
99	Pemberian Pinjaman kepada Masyarakat	0,00	0,00	0,00	0,00
100	Pembayaran Utang Belanja Pemerintah Daerah	0,00	0,00	0,00	0,00

(Dalam Rupiah)

No	Uraian	Anggaran 2019	Realisasi 2019	%	Realisasi 2018
1	2	3	4	5	6
101	Jumlah Pengeluaran (87 s/d 91)	0,00	0,00	0,00	0,00
102	PEMBIAYAAN NETTO (84 - 98)	0,00	0,00	0,00	0,00
103					
104	Sisa Lebih Pembiayaan Anggaran(67 + 99)	(9.300.441.149,00)	(8.803.194.413,00)		(12.739.795.271,00)

Lumajang, 31 Desember 2019
Kepala Dinas Pemuda dan Olahraga



PEMERINTAH KABUPATEN LUMAJANG
DINAS PENDIDIKAN
LAPORAN REALISASI ANGGARAN PENDAPATAN DAN BELANJA
 Untuk Tahun yang Berakhir Per 31 Desember 2019

(Dalam Rupiah)

No	Uraian	Anggaran 2019	Realisasi 2019	%	Realisasi 2018
1	2	3	4	5	6
01	PENDAPATAN				
02	PENDAPATAN ASLI DAERAH				
03	Pendapatan Pajak Daerah	0,00	0,00	0,00	0,00
04	Pendapatan Retribusi Daerah	0,00	0,00	0,00	0,00
05	Pendapatan Hasil Pengelolaan Kekayaan Daerah yang Dipisahkan	0,00	0,00	0,00	0,00
06	Lain-lain PAD yang Sah	0,00	0,00	0,00	0,00
07	Jumlah Pendapatan Asli Daerah (3 s/d 6)	0,00	0,00	0,00	0,00
08					
09	PENDAPATAN TRANSFER				
10	TRANSFER PEMERINTAH PUSAT - DANA PERIMBANGAN				
11	Dana Bagi Hasil Pajak	0,00	0,00	0,00	0,00
12	Dana Bagi Hasil Sumber Daya Alam	0,00	0,00	0,00	0,00
13	Dana Bagi Hasil Cukai	0,00	0,00	0,00	0,00
14	Dana Alokasi Umum	0,00	0,00	0,00	0,00
15	Dana Alokasi khusus	0,00	0,00	0,00	0,00
16	Jumlah Pendapatan Transfer Dana Perimbangan (11 s/d 14)	0,00	0,00	0,00	0,00
17					
18	TRANSFER PEMERINTAH PUSAT - LAINNYA				
19	Dana Otonomi Khusus	0,00	0,00	0,00	0,00
20	Dana Penyesuaian	0,00	0,00	0,00	0,00
21	Jumlah Pendapatan Transfer Pemerintah Pusat - Lainnya (18 s/d 19)	0,00	0,00	0,00	0,00
22					
23	TRANSFER PEMERINTAH PROVINSI				
24	Pendapatan Bagi Hasil Pajak	0,00	0,00	0,00	0,00
25	Pendapatan Bagi Hasil Lainnya	0,00	0,00	0,00	0,00
26	Jumlah Transfer Pemerintah Provinsi (23 s/d 24)	0,00	0,00	0,00	0,00
27	Total Pendapatan Transfer (15 + 20 + 25)	0,00	0,00	0,00	0,00
28					
29	LAIN-LAIN PENDAPATAN YANG SAH				
30	Pendapatan Hibah	0,00	0,00	0,00	0,00
31	Pendapatan Dana Darurat	0,00	0,00	0,00	0,00
32	Pendapatan Lainnya	0,00	0,00	0,00	0,00
33	Jumlah Lain-lain Pendapatan Yang Sah (29 s/d 31)	0,00	0,00	0,00	0,00
34	JUMLAH PENDAPATAN (7 + 26 + 32)	0,00	0,00	0,00	0,00
35					
36	BELANJA				
37	BELANJA OPERASI				
38	Belanja Pegawai	487.665.290.051,00	478.838.273.248,50	98,19	0,00
39	Belanja Barang	14.650.409.500,00	14.060.952.794,00	95,98	0,00
40	Bunga	0,00	0,00	0,00	0,00
41	Subsidi	0,00	0,00	0,00	0,00
42	Hibah	0,00	0,00	0,00	0,00
43	Bantuan Sosial	0,00	0,00	0,00	0,00
44	Bantuan Keuangan Partai Politik	0,00	0,00	0,00	0,00
45	Jumlah Belanja Operasi (37 s/d 42)	502.315.699.551,00	492.899.226.042,50	98,13	0,00
46					
47	BELANJA MODAL				
48	Belanja Tanah	0,00	0,00	0,00	0,00
49	Belanja Peralatan dan Mesin	150.755.000,00	150.410.000,00	99,77	0,00

No	Uraian	Anggaran 2019	Realisasi 2019	%	Realisasi 2018
1	2	3	4	5	6
50	Belanja Gedung dan Bangunan	0,00	0,00	0,00	0,00
51	Belanja Jalan, Irigasi dan Jaringan	0,00	0,00	0,00	0,00
52	Belanja Aset Tetap Lainnya	0,00	0,00	0,00	0,00
54	Belanja Aset Lainnya	0,00	0,00	0,00	0,00
55	Jumlah Belanja Modal (46 s/d 51)	150.755.000,00	150.410.000,00	99,77	0,00
56	BELANJA TAK TERDUGA				
57	Belanja Tak Terduga	0,00	0,00	0,00	0,00
58	Jumlah Belanja Tak Terduga (55)	0,00	0,00	0,00	0,00
59	JUMLAH BELANJA (43 + 52 + 56)	502.466.454.551,00	493.049.636.042,50	98,13	0,00
60					
61	TRANSFER				
62	TRANSFER/BAGI HASIL KE DESA				
63	Bagi Hasil Pajak	0,00	0,00	0,00	0,00
64	Bagi Hasil Retribusi	0,00	0,00	0,00	0,00
65	Bantuan Keuangan kepada Prov/Kab/Desa	0,00	0,00	0,00	0,00
66					
67	JUMLAH TRANSFER/BAGI HASIL KE DESA (61 s/d 63)	0,00	0,00	0,00	0,00
68	JUMLAH BELANJA DAN TRANSFER (57 + 64)	502.466.454.551,00	493.049.636.042,50	98,13	0,00
69					
70	SURPLUS/DEBIT (33 - 65)	(502.466.454.551,00)	(493.049.636.042,50)	98,13	0,00
71					
72	PEMBIAYAAN				
73					
74	PENERIMAAN PEMBIAYAAN				
75	Penggunaan SILPA	0,00	0,00	0,00	0,00
76	Pencairan Dana Cadangan	0,00	0,00	0,00	0,00
77	Hasil Penjualan Kekayaan Daerah yang Dipisahkan	0,00	0,00	0,00	0,00
78	Pinjaman Dalam Negeri - Pemerintah Pusat	0,00	0,00	0,00	0,00
79	Pinjaman Dalam Negeri - Pemerintah Daerah Lainnya	0,00	0,00	0,00	0,00
80	Pinjaman Dalam Negeri - Lembaga Keuangan Bank	0,00	0,00	0,00	0,00
81	Pinjaman Dalam Negeri - Lembaga Keuangan Bukan Bank	0,00	0,00	0,00	0,00
82	Pinjaman Dalam Negeri - Obligasi	0,00	0,00	0,00	0,00
83	Pinjaman Dalam Negeri - Lainnya	0,00	0,00	0,00	0,00
84	Penerimaan Kembali Pinjaman kepada Perusahaan Negara	0,00	0,00	0,00	0,00
85	Penerimaan Kembali Pinjaman kepada Masyarakat	0,00	0,00	0,00	0,00
86	Penerimaan Kembali Pinjaman kepada Pemerintah Daerah Lainnya	0,00	0,00	0,00	0,00
87	Jumlah Penerimaan (72 s/d 83)	0,00	0,00	0,00	0,00
88					
89	PENGELUARAN PEMBIAYAAN				
90	Pembentukan Dana Cadangan	0,00	0,00	0,00	0,00
91	Penyertaan Modal Pemerintah Daerah	0,00	0,00	0,00	0,00
92	Pembayaran Pokok Pinjaman Dalam Negeri - Pemerintah Pusat	0,00	0,00	0,00	0,00
93	Pembayaran Pokok Pinjaman Dalam Negeri - Pemerintah Daerah Lainnya	0,00	0,00	0,00	0,00
94	Pembayaran Pokok Pinjaman Dalam Negeri - Lembaga Keuangan Bank	0,00	0,00	0,00	0,00
95	Pembayaran Pokok Pinjaman Dalam Negeri - Lembaga Keuangan Bukan Bank	0,00	0,00	0,00	0,00
96	Pembayaran Pokok Pinjaman Dalam Negeri - Obligasi	0,00	0,00	0,00	0,00
97	Pembayaran Pokok Pinjaman Dalam Negeri - Lainnya	0,00	0,00	0,00	0,00
98	Pemberian Pinjaman kepada Perusahaan Negara	0,00	0,00	0,00	0,00
99	Pemberian Pinjaman kepada Masyarakat	0,00	0,00	0,00	0,00
100	Pembayaran Utang Belanja Pemerintah Daerah	0,00	0,00	0,00	0,00

(Dalam Rupiah)

No	Uraian	Anggaran 2019	Realisasi 2019	%	Realisasi 2018
1	2	3	4	5	6
101	Jumlah Pengeluaran (87 s/d 91)	0,00	0,00	0,00	0,00
102	PEMBIAYAAN NETTO (84 - 98)	0,00	0,00	0,00	0,00
103					
104	Sisa Lebih Pembiayaan Anggaran(67 + 99)	(502.466.454.551,00)	(493.049.636.042,50)		0,00

Lumajang, 26 Agustus 2020

Kepala Dinas Pendidikan
Kabupaten Lumajang



The image shows a circular official stamp of the Education Office of Lumajang Regency. The stamp contains the text 'PEMERINTAH KABUPATEN LUMAJANG' around the perimeter and 'DINAS PENDIDIKAN' in the center. Overlaid on the stamp is a handwritten signature in black ink.

Drs. AGUS SALIM, M.Pd
NIP. 19640606 198903 1 015

PEMERINTAH KABUPATEN LUMAJANG
DINAS PENGENDALIAN PENDUDUK, KELUARGA BERENCANA DAN PEMBERDAYAAN
LAPORAN REALISASI ANGGARAN PENDAPATAN DAN BELANJA

Untuk Tahun yang Berakhir Per 31 Desember 2019

(Dalam Rupiah)

No	Uraian	Anggaran 2019	Realisasi 2019	%	Realisasi 2018
1	2	3	4	5	6
01	PENDAPATAN				
02	PENDAPATAN ASLI DAERAH				
03	Pendapatan Pajak Daerah	0,00	0,00	0,00	0,00
04	Pendapatan Retribusi Daerah	0,00	0,00	0,00	0,00
05	Pendapatan Hasil Pengelolaan Kekayaan Daerah yang Dipisahkan	0,00	0,00	0,00	0,00
06	Lain-lain PAD yang Sah	0,00	0,00	0,00	0,00
07	Jumlah Pendapatan Asli Daerah (3 s/d 6)	0,00	0,00	0,00	0,00
08					
09	PENDAPATAN TRANSFER				
10	TRANSFER PEMERINTAH PUSAT - DANA PERIMBANGAN				
11	Dana Bagi Hasil Pajak	0,00	0,00	0,00	0,00
12	Dana Bagi Hasil Sumber Daya Alam	0,00	0,00	0,00	0,00
13	Dana Bagi Hasil Cukai	0,00	0,00	0,00	0,00
14	Dana Alokasi Umum	0,00	0,00	0,00	0,00
15	Dana Alokasi khusus	0,00	0,00	0,00	0,00
16	Jumlah Pendapatan Transfer Dana Perimbangan (11 s/d 14)	0,00	0,00	0,00	0,00
17					
18	TRANSFER PEMERINTAH PUSAT - LAINNYA				
19	Dana Otonomi Khusus	0,00	0,00	0,00	0,00
20	Dana Penyesuaian	0,00	0,00	0,00	0,00
21	Jumlah Pendapatan Transfer Pemerintah Pusat - Lainnya (18 s/d 19)	0,00	0,00	0,00	0,00
22					
23	TRANSFER PEMERINTAH PROVINSI				
24	Pendapatan Bagi Hasil Pajak	0,00	0,00	0,00	0,00
25	Pendapatan Bagi Hasil Lainnya	0,00	0,00	0,00	0,00
26	Jumlah Transfer Pemerintah Provinsi (23 s/d 24)	0,00	0,00	0,00	0,00
27	Total Pendapatan Transfer (15 + 20 + 25)	0,00	0,00	0,00	0,00
28					
29	LAIN-LAIN PENDAPATAN YANG SAH				
30	Pendapatan Hibah	0,00	0,00	0,00	0,00
31	Pendapatan Dana Darurat	0,00	0,00	0,00	0,00
32	Pendapatan Lainnya	0,00	0,00	0,00	0,00
33	Jumlah Lain-lain Pendapatan Yang Sah (29 s/d 31)	0,00	0,00	0,00	0,00
34	JUMLAH PENDAPATAN (7 + 26 + 32)	0,00	0,00	0,00	0,00
35					
36	BELANJA				
37	BELANJA OPERASI				
38	Belanja Pegawai	2.901.800.966,00	2.757.472.728,00	95,61	0,00
39	Belanja Barang	8.234.724.000,00	4.203.864.229,00	51,05	0,00
40	Bunga	0,00	0,00	0,00	0,00
41	Subsidi	0,00	0,00	0,00	0,00
42	Hibah	0,00	0,00	0,00	0,00
43	Bantuan Sosial	0,00	0,00	0,00	0,00
44	Bantuan Keuangan Partai Politik	0,00	0,00	0,00	0,00
45	Jumlah Belanja Operasi (37 s/d 42)	11.136.524.966,00	6.961.336.957,00	62,51	0,00
46					
47	BELANJA MODAL				
48	Belanja Tanah	0,00	0,00	0,00	0,00
49	Belanja Peralatan dan Mesin	765.959.000,00	751.517.720,00	98,11	0,00

(Dalam Rupiah)

No	Uraian	Anggaran 2019	Realisasi 2019	%	Realisasi 2018
1	2	3	4	5	6
50	Belanja Gedung dan Bangunan	150.000.000,00	149.300.000,00	99,53	0,00
51	Belanja Jalan, Irigasi dan Jaringan	0,00	0,00	0,00	0,00
52	Belanja Aset Tetap Lainnya	0,00	0,00	0,00	0,00
54	Belanja Aset Lainnya	0,00	0,00	0,00	0,00
55	Jumlah Belanja Modal (46 s/d 51)	915.959.000,00	900.817.720,00	98,35	0,00
56	BELANJA TAK TERDUGA				
57	Belanja Tak Terduga	0,00	0,00	0,00	0,00
58	Jumlah Belanja Tak Terduga (55)	0,00	0,00	0,00	0,00
59	JUMLAH BELANJA (43 + 52 + 56)	12.052.483.966,00	7.862.154.677,00	65,23	0,00
60					
61	TRANSFER				
62	TRANSFER/BAGI HASIL KE DESA				
63	Bagi Hasil Pajak	0,00	0,00	0,00	0,00
64	Bagi Hasil Retribusi	0,00	0,00	0,00	0,00
65	Bantuan Keuangan kepada Prov/Kab/Desa	0,00	0,00	0,00	0,00
66					
67	JUMLAH TRANSFER/BAGI HASIL KE DESA (61 s/d 63)	0,00	0,00	0,00	0,00
68	JUMLAH BELANJA DAN TRANSFER (57 + 64)	12.052.483.966,00	7.862.154.677,00	65,23	0,00
69					
70	SURPLUS/DEBIT (33 - 65)	(12.052.483.966,00)	(7.862.154.677,00)	65,23	0,00
71					
72	PEMBIAYAAN				
73					
74	PENERIMAAN PEMBIAYAAN				
75	Penggunaan SILPA	0,00	0,00	0,00	0,00
76	Pencairan Dana Cadangan	0,00	0,00	0,00	0,00
77	Hasil Penjualan Kekayaan Daerah yang Dipisahkan	0,00	0,00	0,00	0,00
78	Pinjaman Dalam Negeri - Pemerintah Pusat	0,00	0,00	0,00	0,00
79	Pinjaman Dalam Negeri - Pemerintah Daerah Lainnya	0,00	0,00	0,00	0,00
80	Pinjaman Dalam Negeri - Lembaga Keuangan Bank	0,00	0,00	0,00	0,00
81	Pinjaman Dalam Negeri - Lembaga Keuangan Bukan Bank	0,00	0,00	0,00	0,00
82	Pinjaman Dalam Negeri - Obligasi	0,00	0,00	0,00	0,00
83	Pinjaman Dalam Negeri - Lainnya	0,00	0,00	0,00	0,00
84	Penerimaan Kembali Pinjaman kepada Perusahaan Negara	0,00	0,00	0,00	0,00
85	Penerimaan Kembali Pinjaman kepada Masyarakat	0,00	0,00	0,00	0,00
86	Penerimaan Kembali Pinjaman kepada Pemerintah Daerah Lainnya	0,00	0,00	0,00	0,00
87	Jumlah Penerimaan (72 s/d 83)	0,00	0,00	0,00	0,00
88					
89	PENGELUARAN PEMBIAYAAN				
90	Pembentukan Dana Cadangan	0,00	0,00	0,00	0,00
91	Penyertaan Modal Pemerintah Daerah	0,00	0,00	0,00	0,00
92	Pembayaran Pokok Pinjaman Dalam Negeri - Pemerintah Pusat	0,00	0,00	0,00	0,00
93	Pembayaran Pokok Pinjaman Dalam Negeri - Pemerintah Daerah Lainnya	0,00	0,00	0,00	0,00
94	Pembayaran Pokok Pinjaman Dalam Negeri - Lembaga Keuangan Bank	0,00	0,00	0,00	0,00
95	Pembayaran Pokok Pinjaman Dalam Negeri - Lembaga Keuangan Bukan Bank	0,00	0,00	0,00	0,00
96	Pembayaran Pokok Pinjaman Dalam Negeri - Obligasi	0,00	0,00	0,00	0,00
97	Pembayaran Pokok Pinjaman Dalam Negeri - Lainnya	0,00	0,00	0,00	0,00
98	Pemberian Pinjaman kepada Perusahaan Negara	0,00	0,00	0,00	0,00
99	Pemberian Pinjaman kepada Masyarakat	0,00	0,00	0,00	0,00
100	Pembayaran Utang Belanja Pemerintah Daerah	0,00	0,00	0,00	0,00

(Dalam Rupiah)

No	Uraian	Anggaran 2019	Realisasi 2019	%	Realisasi 2018
1	2	3	4	5	6
101	Jumlah Pengeluaran (87 s/d 91)	0,00	0,00	0,00	0,00
102	PEMBIAYAAN NETTO (84 - 98)	0,00	0,00	0,00	0,00
103					
104	Sisa Lebih Pembiayaan Anggaran(67 + 99)	(12.052.483.966,00)	(7.862.154.677,00)		0,00

Lumajang, 26 Agustus 2020
Kepala Dinas Dalduk KB dan PP Kabupaten Lumajang



Dr. ROSYIDAH
NIP. 19711018 200604 2 009

PEMERINTAH KABUPATEN LUMAJANG

LAPORAN REALISASI ANGGARAN PENDAPATAN DAN BELANJA

Untuk Tahun yang Berakhir Per 31 Desember 2019

(Dalam Rupiah)

No	Uraian	Anggaran 2019	Realisasi 2019	%	Realisasi 2018
1	2	3	4	5	6
01	PENDAPATAN				
02	PENDAPATAN ASLI DAERAH				
03	Pendapatan Pajak Daerah	0,00	0,00	0,00	0,00
04	Pendapatan Retribusi Daerah	8.007.500.102,00	7.995.247.581,25	99,85	0,00
05	Pendapatan Hasil Pengelolaan Kekayaan Daerah yang Dipisahkan	0,00	0,00	0,00	0,00
06	Lain-lain PAD yang Sah	34.000.000,00	268.856.980,00	790,76	0,00
07	Jumlah Pendapatan Asli Daerah (3 s/d 6)	8.041.500.102,00	8.264.104.561,25	102,77	0,00
08					
09	PENDAPATAN TRANSFER				
10	TRANSFER PEMERINTAH PUSAT - DANA PERIMBANGAN				
11	Dana Bagi Hasil Pajak	0,00	0,00	0,00	0,00
12	Dana Bagi Hasil Sumber Daya Alam	0,00	0,00	0,00	0,00
13	Dana Bagi Hasil Cukai	0,00	0,00	0,00	0,00
14	Dana Alokasi Umum	0,00	0,00	0,00	0,00
15	Dana Alokasi khusus	0,00	0,00	0,00	0,00
16	Jumlah Pendapatan Transfer Dana Perimbangan (11 s/d 14)	0,00	0,00	0,00	0,00
17					
18	TRANSFER PEMERINTAH PUSAT - LAINNYA				
19	Dana Otonomi Khusus	0,00	0,00	0,00	0,00
20	Dana Penyesuaian	0,00	0,00	0,00	0,00
21	Jumlah Pendapatan Transfer Pemerintah Pusat - Lainnya (18 s/d 19)	0,00	0,00	0,00	0,00
22					
23	TRANSFER PEMERINTAH PROVINSI				
24	Pendapatan Bagi Hasil Pajak	0,00	0,00	0,00	0,00
25	Pendapatan Bagi Hasil Lainnya	0,00	0,00	0,00	0,00
26	Jumlah Transfer Pemerintah Provinsi (23 s/d 24)	0,00	0,00	0,00	0,00
27	Total Pendapatan Transfer (15 + 20 + 25)	0,00	0,00	0,00	0,00
28					
29	LAIN-LAIN PENDAPATAN YANG SAH				
30	Pendapatan Hibah	0,00	0,00	0,00	0,00
31	Pendapatan Dana Darurat	0,00	0,00	0,00	0,00
32	Pendapatan Lainnya	0,00	0,00	0,00	0,00
33	Jumlah Lain-lain Pendapatan Yang Sah (29 s/d 31)	0,00	0,00	0,00	0,00
34	JUMLAH PENDAPATAN (7 + 26 + 32)	8.041.500.102,00	8.264.104.561,25	102,77	0,00
35					
36	BELANJA				
37	BELANJA OPERASI				
38	Belanja Pegawai	7.870.520.366,00	7.080.067.720,00	89,55	0,00
39	Belanja Barang	6.116.961.100,00	5.899.310.214,00	96,44	0,00
40	Bunga	0,00	0,00	0,00	0,00
41	Subsidi	0,00	0,00	0,00	0,00
42	Hibah	0,00	0,00	0,00	0,00
43	Bantuan Sosial	0,00	0,00	0,00	0,00
44	Bantuan Keuangan Partai Politik	0,00	0,00	0,00	0,00
45	Jumlah Belanja Operasi (37 s/d 42)	13.987.481.466,00	12.979.377.934,00	92,79	0,00
46					
47	BELANJA MODAL				
48	Belanja Tanah	0,00	0,00	0,00	0,00
49	Belanja Peralatan dan Mesin	9.650.000,00	9.650.000,00	100,00	0,00

(Dalam Rupiah)

No	Uraian	Anggaran 2019	Realisasi 2019	%	Realisasi 2018
1	2	3	4	5	6
50	Belanja Gedung dan Bangunan	6.538.793.800,00	5.745.250.356,50	87,86	0,00
51	Belanja Jalan, Irigasi dan Jaringan	0,00	0,00	0,00	0,00
52	Belanja Aset Tetap Lainnya	0,00	0,00	0,00	0,00
54	Belanja Aset Lainnya	0,00	0,00	0,00	0,00
55	Jumlah Belanja Modal (46 s/d 51)	6.548.443.800,00	5.754.900.356,50	87,88	0,00
56	BELANJA TAK TERDUGA				
57	Belanja Tak Terduga	0,00	0,00	0,00	0,00
58	Jumlah Belanja Tak Terduga (55)	0,00	0,00	0,00	0,00
59	JUMLAH BELANJA (43 + 52 + 56)	20.535.925.266,00	18.734.278.290,50	91,23	0,00
60					
61	<u>TRANSFER</u>				
62	TRANSFER/BAGI HASIL KE DESA				
63	Bagi Hasil Pajak	0,00	0,00	0,00	0,00
64	Bagi Hasil Retribusi	0,00	0,00	0,00	0,00
65	Bantuan Keuangan kepada Prov/Kab/Desa	0,00	0,00	0,00	0,00
66					
67	JUMLAH TRANSFER/BAGI HASIL KE DESA (61 s/d 63)	0,00	0,00	0,00	0,00
68	JUMLAH BELANJA DAN TRANSFER (57 + 64)	20.535.925.266,00	18.734.278.290,50	91,23	0,00
69					
70	SURPLUS/DEBIT (33 - 65)	(12.494.425.164,0	(10.470.173.729,2	83,80	0,00
71					
72	<u>PEMBIAYAAN</u>				
73					
74	PENERIMAAN PEMBIAYAAN				
75	Penggunaan SILPA	0,00	0,00	0,00	0,00
76	Pencairan Dana Cadangan	0,00	0,00	0,00	0,00
77	Hasil Penjualan Kekayaan Daerah yang Dipisahkan	0,00	0,00	0,00	0,00
78	Pinjaman Dalam Negeri - Pemerintah Pusat	0,00	0,00	0,00	0,00
79	Pinjaman Dalam Negeri - Pemerintah Daerah Lainnya	0,00	0,00	0,00	0,00
80	Pinjaman Dalam Negeri - Lembaga Keuangan Bank	0,00	0,00	0,00	0,00
81	Pinjaman Dalam Negeri - Lembaga Keuangan Bukan Bank	0,00	0,00	0,00	0,00
82	Pinjaman Dalam Negeri - Obligasi	0,00	0,00	0,00	0,00
83	Pinjaman Dalam Negeri - Lainnya	0,00	0,00	0,00	0,00
84	Penerimaan Kembali Pinjaman kepada Perusahaan Negara	0,00	0,00	0,00	0,00
85	Penerimaan Kembali Pinjaman kepada Masyarakat	0,00	0,00	0,00	0,00
86	Penerimaan Kembali Pinjaman kepada Pemerintah Daerah Lainnya	0,00	0,00	0,00	0,00
87	Jumlah Penerimaan (72 s/d 83)	0,00	0,00	0,00	0,00
88					
89	PENGELUARAN PEMBIAYAAN				
90	Pembentukan Dana Cadangan	0,00	0,00	0,00	0,00
91	Penyertaan Modal Pemerintah Daerah	0,00	0,00	0,00	0,00
92	Pembayaran Pokok Pinjaman Dalam Negeri - Pemerintah Pusat	0,00	0,00	0,00	0,00
93	Pembayaran Pokok Pinjaman Dalam Negeri - Pemerintah Daerah Lainnya	0,00	0,00	0,00	0,00
94	Pembayaran Pokok Pinjaman Dalam Negeri - Lembaga Keuangan Bank	0,00	0,00	0,00	0,00
95	Pembayaran Pokok Pinjaman Dalam Negeri - Lembaga Keuangan Bukan Bank	0,00	0,00	0,00	0,00
96	Pembayaran Pokok Pinjaman Dalam Negeri - Obligasi	0,00	0,00	0,00	0,00
97	Pembayaran Pokok Pinjaman Dalam Negeri - Lainnya	0,00	0,00	0,00	0,00
98	Pemberian Pinjaman kepada Perusahaan Negara	0,00	0,00	0,00	0,00
99	Pemberian Pinjaman kepada Masyarakat	0,00	0,00	0,00	0,00
100	Pembayaran Utang Belanja Pemerintah Daerah	0,00	0,00	0,00	0,00

(Dalam Rupiah)

No	Uraian	Anggaran 2019	Realisasi 2019	%	Realisasi 2018
1	2	3	4	5	6
101	Jumlah Pengeluaran (87 s/d 91)	0,00	0,00	0,00	0,00
102	PEMBIAYAAN NETTO (84 - 98)	0,00	0,00	0,00	0,00
103					
104	Sisa Lebih Pembiayaan Anggaran(67 + 99)	(12.494.425.164,00)	(10.470.173.729,25)		0,00

Lumajang, 31 Desember 2019
Kepala Dinas Perdagangan



PEMERINTAH KABUPATEN LUMAJANG

LAPORAN REALISASI ANGGARAN PENDAPATAN DAN BELANJA

Untuk Tahun yang Berakhir Per 31 Desember 2019

(Dalam Rupiah)

No	Uraian	Anggaran 2019	Realisasi 2019	%	Realisasi 2018
1	2	3	4	5	6
01	PENDAPATAN				
02	PENDAPATAN ASLI DAERAH				
03	Pendapatan Pajak Daerah	0,00	0,00	0,00	0,00
04	Pendapatan Retribusi Daerah	0,00	0,00	0,00	0,00
05	Pendapatan Hasil Pengelolaan Kekayaan Daerah yang Dipisahkan	0,00	0,00	0,00	0,00
06	Lain-lain PAD yang Sah	130.500.000,00	0,00	0,00	0,00
07	Jumlah Pendapatan Asli Daerah (3 s/d 6)	130.500.000,00	0,00	0,00	0,00
08					
09	PENDAPATAN TRANSFER				
10	TRANSFER PEMERINTAH PUSAT - DANA PERIMBANGAN				
11	Dana Bagi Hasil Pajak	0,00	0,00	0,00	0,00
12	Dana Bagi Hasil Sumber Daya Alam	0,00	0,00	0,00	0,00
13	Dana Bagi Hasil Cukai	0,00	0,00	0,00	0,00
14	Dana Alokasi Umum	0,00	0,00	0,00	0,00
15	Dana Alokasi khusus	0,00	0,00	0,00	0,00
16	Jumlah Pendapatan Transfer Dana Perimbangan (11 s/d 14)	0,00	0,00	0,00	0,00
17					
18	TRANSFER PEMERINTAH PUSAT - LAINNYA				
19	Dana Otonomi Khusus	0,00	0,00	0,00	0,00
20	Dana Penyesuaian	0,00	0,00	0,00	0,00
21	Jumlah Pendapatan Transfer Pemerintah Pusat - Lainnya (18 s/d 19)	0,00	0,00	0,00	0,00
22					
23	TRANSFER PEMERINTAH PROVINSI				
24	Pendapatan Bagi Hasil Pajak	0,00	0,00	0,00	0,00
25	Pendapatan Bagi Hasil Lainnya	0,00	0,00	0,00	0,00
26	Jumlah Transfer Pemerintah Provinsi (23 s/d 24)	0,00	0,00	0,00	0,00
27	Total Pendapatan Transfer (15 + 20 + 25)	0,00	0,00	0,00	0,00
28					
29	LAIN-LAIN PENDAPATAN YANG SAH				
30	Pendapatan Hibah	0,00	0,00	0,00	0,00
31	Pendapatan Dana Darurat	0,00	0,00	0,00	0,00
32	Pendapatan Lainnya	0,00	0,00	0,00	0,00
33	Jumlah Lain-lain Pendapatan Yang Sah (29 s/d 31)	0,00	0,00	0,00	0,00
34	JUMLAH PENDAPATAN (7 + 26 + 32)	130.500.000,00	0,00	0,00	0,00
35					
36	BELANJA				
37	BELANJA OPERASI				
38	Belanja Pegawai	2.340.508.730,00	182.626.644,00	7,34	0,00
39	Belanja Barang	2.153.517.000,00	334.119.824,00	15,52	0,00
40	Bunga	0,00	0,00	0,00	0,00
41	Subsidi	0,00	0,00	0,00	0,00
42	Hibah	1.880.945.000,00	326.663.000,00	17,37	0,00
43	Bantuan Sosial	0,00	0,00	0,00	0,00
44	Bantuan Keuangan Partai Politik	0,00	0,00	0,00	0,00
45	Jumlah Belanja Operasi (37 s/d 42)	6.374.970.730,00	843.409.468,00	13,23	0,00
46					
47	BELANJA MODAL				
48	Belanja Tanah	0,00	0,00	0,00	0,00
49	Belanja Peralatan dan Mesin	54.930.000,00	26.917.000,00	49,00	0,00

(Dalam Rupiah)

No	Uraian	Anggaran 2019	Realisasi 2019	%	Realisasi 2018
1	2	3	4	5	6
50	Belanja Gedung dan Bangunan	0,00	0,00	0,00	0,00
51	Belanja Jalan, Irigasi dan Jaringan	129.000.000,00	101.456.000,00	78,65	0,00
52	Belanja Aset Tetap Lainnya	0,00	0,00	0,00	0,00
54	Belanja Aset Lainnya	0,00	0,00	0,00	0,00
55	Jumlah Belanja Modal (46 s/d 51)	183.930.000,00	128.373.000,00	69,79	0,00
56	BELANJA TAK TERDUGA				
57	Belanja Tak Terduga	0,00	0,00	0,00	0,00
58	Jumlah Belanja Tak Terduga (55)	0,00	0,00	0,00	0,00
59	JUMLAH BELANJA (43 + 52 + 56)	6.558.900.730,00	971.782.468,00	14,82	0,00
60					
61	TRANSFER				
62	TRANSFER/BAGI HASIL KE DESA				
63	Bagi Hasil Pajak	0,00	0,00	0,00	0,00
64	Bagi Hasil Retribusi	0,00	0,00	0,00	0,00
65	Bantuan Keuangan kepada Prov/Kab/Desa	0,00	0,00	0,00	0,00
66					
67	JUMLAH TRANSFER/BAGI HASIL KE DESA (61 s/d 63)	0,00	0,00	0,00	0,00
68	JUMLAH BELANJA DAN TRANSFER (57 + 64)	6.558.900.730,00	971.782.468,00	14,82	0,00
69					
70	SURPLUS/DEBIT (33 - 65)	(6.428.400.730,00)	(971.782.468,00)	15,12	0,00
71					
72	PEMBIAYAAN				
73					
74	PENERIMAAN PEMBIAYAAN				
75	Penggunaan SILPA	0,00	0,00	0,00	0,00
76	Pencairan Dana Cadangan	0,00	0,00	0,00	0,00
77	Hasil Penjualan Kekayaan Daerah yang Dipisahkan	0,00	0,00	0,00	0,00
78	Pinjaman Dalam Negeri - Pemerintah Pusat	0,00	0,00	0,00	0,00
79	Pinjaman Dalam Negeri - Pemerintah Daerah Lainnya	0,00	0,00	0,00	0,00
80	Pinjaman Dalam Negeri - Lembaga Keuangan Bank	0,00	0,00	0,00	0,00
81	Pinjaman Dalam Negeri - Lembaga Keuangan Bukan Bank	0,00	0,00	0,00	0,00
82	Pinjaman Dalam Negeri - Obligasi	0,00	0,00	0,00	0,00
83	Pinjaman Dalam Negeri - Lainnya	0,00	0,00	0,00	0,00
84	Penerimaan Kembali Pinjaman kepada Perusahaan Negara	0,00	0,00	0,00	0,00
85	Penerimaan Kembali Pinjaman kepada Masyarakat	0,00	0,00	0,00	0,00
86	Penerimaan Kembali Pinjaman kepada Pemerintah Daerah Lainnya	0,00	0,00	0,00	0,00
87	Jumlah Penerimaan (72 s/d 83)	0,00	0,00	0,00	0,00
88					
89	PENGELUARAN PEMBIAYAAN				
90	Pembentukan Dana Cadangan	0,00	0,00	0,00	0,00
91	Penyertaan Modal Pemerintah Daerah	0,00	0,00	0,00	0,00
92	Pembayaran Pokok Pinjaman Dalam Negeri - Pemerintah Pusat	0,00	0,00	0,00	0,00
93	Pembayaran Pokok Pinjaman Dalam Negeri - Pemerintah Daerah Lainnya	0,00	0,00	0,00	0,00
94	Pembayaran Pokok Pinjaman Dalam Negeri - Lembaga Keuangan Bank	0,00	0,00	0,00	0,00
95	Pembayaran Pokok Pinjaman Dalam Negeri - Lembaga Keuangan Bukan Bank	0,00	0,00	0,00	0,00
96	Pembayaran Pokok Pinjaman Dalam Negeri - Obligasi	0,00	0,00	0,00	0,00
97	Pembayaran Pokok Pinjaman Dalam Negeri - Lainnya	0,00	0,00	0,00	0,00
98	Pemberian Pinjaman kepada Perusahaan Negara	0,00	0,00	0,00	0,00
99	Pemberian Pinjaman kepada Masyarakat	0,00	0,00	0,00	0,00
100	Pembayaran Utang Belanja Pemerintah Daerah	0,00	0,00	0,00	0,00

(Dalam Rupiah)

No	Uraian	Anggaran 2019	Realisasi 2019	%	Realisasi 2018
1	2	3	4	5	6
101	Jumlah Pengeluaran (87 s/d 91)	0,00	0,00	0,00	0,00
102	PEMBIAYAAN NETTO (84 - 98)	0,00	0,00	0,00	0,00
103					
104	Sisa Lebih Pembiayaan Anggaran(67 + 99)	(6.428.400.730,00)	(971.782.468,00)		0,00

Lumajang, 31 Desember 2019

KEPALA DINAS PERIKAMAN
KABUPATEN LUMAJANG



Ir. AGUS WIDARTO, MM
19650811 199003 1 015

PEMERINTAH KABUPATEN LUMAJANG
DINAS SOSIAL
LAPORAN REALISASI ANGGARAN PENDAPATAN DAN BELANJA

Untuk Tahun yang Berakhir Per 31 Desember 2019

(Dalam Rupiah)

No	Uraian	Anggaran 2019	Realisasi 2019	%	Realisasi 2018
1	2	3	4	5	6
01	PENDAPATAN				
02	PENDAPATAN ASLI DAERAH				
03	Pendapatan Pajak Daerah	0,00	0,00	0,00	0,00
04	Pendapatan Retribusi Daerah	0,00	0,00	0,00	0,00
05	Pendapatan Hasil Pengelolaan Kekayaan Daerah yang Dipisahkan	0,00	0,00	0,00	0,00
06	Lain-lain PAD yang Sah	0,00	0,00	0,00	0,00
07	Jumlah Pendapatan Asli Daerah (3 s/d 6)	0,00	0,00	0,00	0,00
08					
09	PENDAPATAN TRANSFER				
10	TRANSFER PEMERINTAH PUSAT - DANA PERIMBANGAN				
11	Dana Bagi Hasil Pajak	0,00	0,00	0,00	0,00
12	Dana Bagi Hasil Sumber Daya Alam	0,00	0,00	0,00	0,00
13	Dana Bagi Hasil Cukai	0,00	0,00	0,00	0,00
14	Dana Alokasi Umum	0,00	0,00	0,00	0,00
15	Dana Alokasi khusus	0,00	0,00	0,00	0,00
16	Jumlah Pendapatan Transfer Dana Perimbangan (11 s/d 14)	0,00	0,00	0,00	0,00
17					
18	TRANSFER PEMERINTAH PUSAT - LAINNYA				
19	Dana Otonomi Khusus	0,00	0,00	0,00	0,00
20	Dana Penyesuaian	0,00	0,00	0,00	0,00
21	Jumlah Pendapatan Transfer Pemerintah Pusat - Lainnya (18 s/d 19)	0,00	0,00	0,00	0,00
22					
23	TRANSFER PEMERINTAH PROVINSI				
24	Pendapatan Bagi Hasil Pajak	0,00	0,00	0,00	0,00
25	Pendapatan Bagi Hasil Lainnya	0,00	0,00	0,00	0,00
26	Jumlah Transfer Pemerintah Provinsi (23 s/d 24)	0,00	0,00	0,00	0,00
27	Total Pendapatan Transfer (15 + 20 + 25)	0,00	0,00	0,00	0,00
28					
29	LAIN-LAIN PENDAPATAN YANG SAH				
30	Pendapatan Hibah	0,00	0,00	0,00	0,00
31	Pendapatan Dana Darurat	0,00	0,00	0,00	0,00
32	Pendapatan Lainnya	0,00	0,00	0,00	0,00
33	Jumlah Lain-lain Pendapatan Yang Sah (29 s/d 31)	0,00	0,00	0,00	0,00
34	JUMLAH PENDAPATAN (7 + 26 + 32)	0,00	0,00	0,00	0,00
35					
36	BELANJA				
37	BELANJA OPERASI				
38	Belanja Pegawai	2.354.924.011,00	2.208.509.417,00	93,53	0,00
39	Belanja Barang	4.036.035.488,00	3.795.098.788,00	94,03	0,00
40	Bunga	0,00	0,00	0,00	0,00
41	Subsidi	0,00	0,00	0,00	0,00
42	Hibah	0,00	0,00	0,00	0,00
43	Bantuan Sosial	336.000.000,00	310.464.000,00	92,40	0,00
44	Bantuan Keuangan Partai Politik	0,00	0,00	0,00	0,00
45	Jumlah Belanja Operasi (37 s/d 42)	6.726.959.499,00	6.314.072.205,00	93,86	0,00
46					
47	BELANJA MODAL				
48	Belanja Tanah	0,00	0,00	0,00	0,00
49	Belanja Peralatan dan Mesin	127.141.000,00	122.247.500,00	96,15	0,00

(Dalam Rupiah)

No	Uraian	Anggaran 2019	Realisasi 2019	%	Realisasi 2018
1	2	3	4	5	6
50	Belanja Gedung dan Bangunan	573.231.000,00	445.846.715,36	77,78	0,00
51	Belanja Jalan, Irigasi dan Jaringan	0,00	0,00	0,00	0,00
52	Belanja Aset Tetap Lainnya	0,00	0,00	0,00	0,00
54	Belanja Aset Lainnya	0,00	0,00	0,00	0,00
55	Jumlah Belanja Modal (46 s/d 51)	700.372.000,00	568.094.215,36	81,11	0,00
56	BELANJA TAK TERDUGA				
57	Belanja Tak Terduga	0,00	0,00	0,00	0,00
58	Jumlah Belanja Tak Terduga (55)	0,00	0,00	0,00	0,00
59	JUMLAH BELANJA (43 + 52 + 56)	7.427.331.499,00	6.882.166.420,36	92,66	0,00
60					
61	<u>TRANSFER</u>				
62	TRANSFER/BAGI HASIL KE DESA				
63	Bagi Hasil Pajak	0,00	0,00	0,00	0,00
64	Bagi Hasil Retribusi	0,00	0,00	0,00	0,00
65	Bantuan Keuangan kepada Prov/Kab/Desa	0,00	0,00	0,00	0,00
66					
67	JUMLAH TRANSFER/BAGI HASIL KE DESA (61 s/d 63)	0,00	0,00	0,00	0,00
68	JUMLAH BELANJA DAN TRANSFER (57 + 64)	7.427.331.499,00	6.882.166.420,36	92,66	0,00
69					
70	SURPLUS/DEBIT (33 - 65)	(7.427.331.499,00)	(6.882.166.420,36)	92,66	0,00
71					
72	<u>PEMBIAYAAN</u>				
73					
74	PENERIMAAN PEMBIAYAAN				
75	Penggunaan SILPA	0,00	0,00	0,00	0,00
76	Pencairan Dana Cadangan	0,00	0,00	0,00	0,00
77	Hasil Penjualan Kekayaan Daerah yang Dipisahkan	0,00	0,00	0,00	0,00
78	Pinjaman Dalam Negeri - Pemerintah Pusat	0,00	0,00	0,00	0,00
79	Pinjaman Dalam Negeri - Pemerintah Daerah Lainnya	0,00	0,00	0,00	0,00
80	Pinjaman Dalam Negeri - Lembaga Keuangan Bank	0,00	0,00	0,00	0,00
81	Pinjaman Dalam Negeri - Lembaga Keuangan Bukan Bank	0,00	0,00	0,00	0,00
82	Pinjaman Dalam Negeri - Obligasi	0,00	0,00	0,00	0,00
83	Pinjaman Dalam Negeri - Lainnya	0,00	0,00	0,00	0,00
84	Penerimaan Kembali Pinjaman kepada Perusahaan Negara	0,00	0,00	0,00	0,00
85	Penerimaan Kembali Pinjaman kepada Masyarakat	0,00	0,00	0,00	0,00
86	Penerimaan Kembali Pinjaman kepada Pemerintah Daerah Lainnya	0,00	0,00	0,00	0,00
87	Jumlah Penerimaan (72 s/d 83)	0,00	0,00	0,00	0,00
88					
89	PENGELUARAN PEMBIAYAAN				
90	Pembentukan Dana Cadangan	0,00	0,00	0,00	0,00
91	Penyertaan Modal Pemerintah Daerah	0,00	0,00	0,00	0,00
92	Pembayaran Pokok Pinjaman Dalam Negeri - Pemerintah Pusat	0,00	0,00	0,00	0,00
93	Pembayaran Pokok Pinjaman Dalam Negeri - Pemerintah Daerah Lainnya	0,00	0,00	0,00	0,00
94	Pembayaran Pokok Pinjaman Dalam Negeri - Lembaga Keuangan Bank	0,00	0,00	0,00	0,00
95	Pembayaran Pokok Pinjaman Dalam Negeri - Lembaga Keuangan Bukan Bank	0,00	0,00	0,00	0,00
96	Pembayaran Pokok Pinjaman Dalam Negeri - Obligasi	0,00	0,00	0,00	0,00
97	Pembayaran Pokok Pinjaman Dalam Negeri - Lainnya	0,00	0,00	0,00	0,00
98	Pemberian Pinjaman kepada Perusahaan Negara	0,00	0,00	0,00	0,00
99	Pemberian Pinjaman kepada Masyarakat	0,00	0,00	0,00	0,00
100	Pembayaran Utang Belanja Pemerintah Daerah	0,00	0,00	0,00	0,00

(Dalam Rupiah)

No	Uraian	Anggaran 2019	Realisasi 2019	%	Realisasi 2018
1	2	3	4	5	6
101	Jumlah Pengeluaran (87 s/d 91)	0,00	0,00	0,00	0,00
102	PEMBIAYAAN NETTO (84 - 98)	0,00	0,00	0,00	0,00
103					
104	Sisa Lebih Pembiayaan Anggaran(67 + 99)	(7.427.331.499,00)	(6.882.166.420,36)		0,00

Lumajang, 26 Agustus 2020

Kepala Dinas Sosial



Dra. DEWI SUSIYANTI
NIP. 19640617199703 2 002

PEMERINTAH KABUPATEN LUMAJANG

LAPORAN REALISASI ANGGARAN PENDAPATAN DAN BELANJA

Untuk Tahun yang Berakhir Per 31 Desember 2019

(Dalam Rupiah)

No	Uraian	Anggaran 2019	Realisasi 2019	%	Realisasi 2018
1	2	3	4	5	6
01	PENDAPATAN				
02	PENDAPATAN ASLI DAERAH				
03	Pendapatan Pajak Daerah	0,00	0,00	0,00	0,00
04	Pendapatan Retribusi Daerah	0,00	0,00	0,00	0,00
05	Pendapatan Hasil Pengelolaan Kekayaan Daerah yang Dipisahkan	0,00	0,00	0,00	0,00
06	Lain-lain PAD yang Sah	0,00	0,00	0,00	0,00
07	Jumlah Pendapatan Asli Daerah (3 s/d 6)	0,00	0,00	0,00	0,00
08					
09	PENDAPATAN TRANSFER				
10	TRANSFER PEMERINTAH PUSAT - DANA PERIMBANGAN				
11	Dana Bagi Hasil Pajak	0,00	0,00	0,00	0,00
12	Dana Bagi Hasil Sumber Daya Alam	0,00	0,00	0,00	0,00
13	Dana Bagi Hasil Cukai	0,00	0,00	0,00	0,00
14	Dana Alokasi Umum	0,00	0,00	0,00	0,00
15	Dana Alokasi khusus	0,00	0,00	0,00	0,00
16	Jumlah Pendapatan Transfer Dana Perimbangan (11 s/d 14)	0,00	0,00	0,00	0,00
17					
18	TRANSFER PEMERINTAH PUSAT - LAINNYA				
19	Dana Otonomi Khusus	0,00	0,00	0,00	0,00
20	Dana Penyesuaian	0,00	0,00	0,00	0,00
21	Jumlah Pendapatan Transfer Pemerintah Pusat - Lainnya (18 s/d 19)	0,00	0,00	0,00	0,00
22					
23	TRANSFER PEMERINTAH PROVINSI				
24	Pendapatan Bagi Hasil Pajak	0,00	0,00	0,00	0,00
25	Pendapatan Bagi Hasil Lainnya	0,00	0,00	0,00	0,00
26	Jumlah Transfer Pemerintah Provinsi (23 s/d 24)	0,00	0,00	0,00	0,00
27	Total Pendapatan Transfer (15 + 20 + 25)	0,00	0,00	0,00	0,00
28					
29	LAIN-LAIN PENDAPATAN YANG SAH				
30	Pendapatan Hibah	0,00	0,00	0,00	0,00
31	Pendapatan Dana Darurat	0,00	0,00	0,00	0,00
32	Pendapatan Lainnya	0,00	0,00	0,00	0,00
33	Jumlah Lain-lain Pendapatan Yang Sah (29 s/d 31)	0,00	0,00	0,00	0,00
34	JUMLAH PENDAPATAN (7 + 26 + 32)	0,00	0,00	0,00	0,00
35					
36	BELANJA				
37	BELANJA OPERASI				
38	Belanja Pegawai	3.223.187.349,00	2.999.980.221,00	92,99	0,00
39	Belanja Barang	2.181.810.900,00	2.116.830.347,00	97,02	0,00
40	Bunga	0,00	0,00	0,00	0,00
41	Subsidi	0,00	0,00	0,00	0,00
42	Hibah	0,00	0,00	0,00	0,00
43	Bantuan Sosial	0,00	0,00	0,00	0,00
44	Bantuan Keuangan Partai Politik	0,00	0,00	0,00	0,00
45	Jumlah Belanja Operasi (37 s/d 42)	5.404.998.249,00	5.116.810.568,00	94,67	0,00
46					
47	BELANJA MODAL				
48	Belanja Tanah	0,00	0,00	0,00	0,00
49	Belanja Peralatan dan Mesin	14.000.000,00	14.000.000,00	100,00	0,00

No	Uraian	Anggaran 2019	Realisasi 2019	%	Realisasi 2018
1	2	3	4	5	6
50	Belanja Gedung dan Bangunan	0,00	0,00	0,00	0,00
51	Belanja Jalan, Irigasi dan Jaringan	0,00	0,00	0,00	0,00
52	Belanja Aset Tetap Lainnya	0,00	0,00	0,00	0,00
54	Belanja Aset Lainnya	0,00	0,00	0,00	0,00
55	Jumlah Belanja Modal (46 s/d 51)	14.000.000,00	14.000.000,00	100,00	0,00
56	BELANJA TAK TERDUGA				
57	Belanja Tak Terduga	0,00	0,00	0,00	0,00
58	Jumlah Belanja Tak Terduga (55)	0,00	0,00	0,00	0,00
59	JUMLAH BELANJA (43 + 52 + 56)	5.418.998.249,00	5.130.810.568,00	94,68	0,00
60					
61	TRANSFER				
62	TRANSFER/BAGI HASIL KE DESA				
63	Bagi Hasil Pajak	0,00	0,00	0,00	0,00
64	Bagi Hasil Retribusi	0,00	0,00	0,00	0,00
65	Bantuan Keuangan kepada Prov/Kab/Desa	0,00	0,00	0,00	0,00
66					
67	JUMLAH TRANSFER/BAGI HASIL KE DESA (61 s/d 63)	0,00	0,00	0,00	0,00
68	JUMLAH BELANJA DAN TRANSFER (57 + 64)	5.418.998.249,00	5.130.810.568,00	94,68	0,00
69					
70	SURPLUS/DEBIT (33 - 65)	(5.418.998.249,00)	(5.130.810.568,00)	94,68	0,00
71					
72	PEMBIAYAAN				
73					
74	PENERIMAAN PEMBIAYAAN				
75	Penggunaan SILPA	0,00	0,00	0,00	0,00
76	Pencairan Dana Cadangan	0,00	0,00	0,00	0,00
77	Hasil Penjualan Kekayaan Daerah yang Dipisahkan	0,00	0,00	0,00	0,00
78	Pinjaman Dalam Negeri - Pemerintah Pusat	0,00	0,00	0,00	0,00
79	Pinjaman Dalam Negeri - Pemerintah Daerah Lainnya	0,00	0,00	0,00	0,00
80	Pinjaman Dalam Negeri - Lembaga Keuangan Bank	0,00	0,00	0,00	0,00
81	Pinjaman Dalam Negeri - Lembaga Keuangan Bukan Bank	0,00	0,00	0,00	0,00
82	Pinjaman Dalam Negeri - Obligasi	0,00	0,00	0,00	0,00
83	Pinjaman Dalam Negeri - Lainnya	0,00	0,00	0,00	0,00
84	Penerimaan Kembali Pinjaman kepada Perusahaan Negara	0,00	0,00	0,00	0,00
85	Penerimaan Kembali Pinjaman kepada Masyarakat	0,00	0,00	0,00	0,00
86	Penerimaan Kembali Pinjaman kepada Pemerintah Daerah Lainnya	0,00	0,00	0,00	0,00
87	Jumlah Penerimaan (72 s/d 83)	0,00	0,00	0,00	0,00
88					
89	PENGELUARAN PEMBIAYAAN				
90	Pembentukan Dana Cadangan	0,00	0,00	0,00	0,00
91	Penyertaan Modal Pemerintah Daerah	0,00	0,00	0,00	0,00
92	Pembayaran Pokok Pinjaman Dalam Negeri - Pemerintah Pusat	0,00	0,00	0,00	0,00
93	Pembayaran Pokok Pinjaman Dalam Negeri - Pemerintah Daerah Lainnya	0,00	0,00	0,00	0,00
94	Pembayaran Pokok Pinjaman Dalam Negeri - Lembaga Keuangan Bank	0,00	0,00	0,00	0,00
95	Pembayaran Pokok Pinjaman Dalam Negeri - Lembaga Keuangan Bukan Bank	0,00	0,00	0,00	0,00
96	Pembayaran Pokok Pinjaman Dalam Negeri - Obligasi	0,00	0,00	0,00	0,00
97	Pembayaran Pokok Pinjaman Dalam Negeri - Lainnya	0,00	0,00	0,00	0,00
98	Pemberian Pinjaman kepada Perusahaan Negara	0,00	0,00	0,00	0,00
99	Pemberian Pinjaman kepada Masyarakat	0,00	0,00	0,00	0,00
100	Pembayaran Utang Belanja Pemerintah Daerah	0,00	0,00	0,00	0,00

(Dalam Rupiah)

Uraian	Anggaran 2019	Realisasi 2019	%	Realisasi 2018
2	3	4	5	6
jumlah Pengeluaran (87 s/d 91)	0,00	0,00	0,00	0,00
PEMBIAYAAN NETTO (84 - 98)	0,00	0,00	0,00	0,00
Saldo Lebih Pembiayaan Anggaran(67 + 99)	(5.418.998.249,00)	(5.130.810.568,00)		0,00

Lumajang, 31 Desember 2019
Kepala Dinas Tenaga Kerja


Drs. SUHARWOKO, MSi
NIP. 19621215 199403 1 006



PEMERINTAH KABUPATEN LUMAJANG
DINAS PENDIDIKAN - BIDANG PENDIDIKAN DASAR
LAPORAN REALISASI ANGGARAN PENDAPATAN DAN BELANJA

Untuk Tahun yang Berakhir Per 31 Desember 2019

(Dalam Rupiah)

No	Uraian	Anggaran 2019	Realisasi 2019	%	Realisasi 2018
1	2	3	4	5	6
01	PENDAPATAN				
02	PENDAPATAN ASLI DAERAH				
03	Pendapatan Pajak Daerah	0,00	0,00	0,00	0,00
04	Pendapatan Retribusi Daerah	0,00	0,00	0,00	0,00
05	Pendapatan Hasil Pengelolaan Kekayaan Daerah yang Dipisahkan	0,00	0,00	0,00	0,00
06	Lain-lain PAD yang Sah	0,00	0,00	0,00	0,00
07	Jumlah Pendapatan Asli Daerah (3 s/d 6)	0,00	0,00	0,00	0,00
08					
09	PENDAPATAN TRANSFER				
10	TRANSFER PEMERINTAH PUSAT - DANA PERIMBANGAN				
11	Dana Bagi Hasil Pajak	0,00	0,00	0,00	0,00
12	Dana Bagi Hasil Sumber Daya Alam	0,00	0,00	0,00	0,00
13	Dana Bagi Hasil Cukai	0,00	0,00	0,00	0,00
14	Dana Alokasi Umum	0,00	0,00	0,00	0,00
15	Dana Alokasi khusus	0,00	0,00	0,00	0,00
16	Jumlah Pendapatan Transfer Dana Perimbangan (11 s/d 14)	0,00	0,00	0,00	0,00
17					
18	TRANSFER PEMERINTAH PUSAT - LAINNYA				
19	Dana Otonomi Khusus	0,00	0,00	0,00	0,00
20	Dana Penyesuaian	0,00	0,00	0,00	0,00
21	Jumlah Pendapatan Transfer Pemerintah Pusat - Lainnya (18 s/d 19)	0,00	0,00	0,00	0,00
22					
23	TRANSFER PEMERINTAH PROVINSI				
24	Pendapatan Bagi Hasil Pajak	0,00	0,00	0,00	0,00
25	Pendapatan Bagi Hasil Lainnya	0,00	0,00	0,00	0,00
26	Jumlah Transfer Pemerintah Provinsi (23 s/d 24)	0,00	0,00	0,00	0,00
27	Total Pendapatan Transfer (15 + 20 + 25)	0,00	0,00	0,00	0,00
28					
29	LAIN-LAIN PENDAPATAN YANG SAH				
30	Pendapatan Hibah	0,00	0,00	0,00	0,00
31	Pendapatan Dana Darurat	0,00	0,00	0,00	0,00
32	Pendapatan Lainnya	0,00	0,00	0,00	0,00
33	Jumlah Lain-lain Pendapatan Yang Sah (29 s/d 31)	0,00	0,00	0,00	0,00
34	JUMLAH PENDAPATAN (7 + 26 + 32)	0,00	0,00	0,00	0,00
35					
36	BELANJA				
37	BELANJA OPERASI				
38	Belanja Pegawai	188.674.000,00	135.998.000,00	0,00	0,00
39	Belanja Barang	4.071.586.150,00	3.349.454.900,00	82,26	0,00
40	Bunga	0,00	0,00	0,00	0,00
41	Subsidi	0,00	0,00	0,00	0,00
42	Hibah	0,00	0,00	0,00	0,00
43	Bantuan Sosial	0,00	0,00	0,00	0,00
44	Bantuan Keuangan Partai Politik	0,00	0,00	0,00	0,00
45	Jumlah Belanja Operasi (37 s/d 42)	4.260.260.150,00	3.485.452.900,00	81,81	0,00
46					
47	BELANJA MODAL				
48	Belanja Tanah	0,00	0,00	0,00	0,00
49	Belanja Peralatan dan Mesin	0,00	0,00	0,00	0,00

No	Uraian	Anggaran 2019	Realisasi 2019	%	Realisasi 2018
1	2	3	4	5	6
50	Belanja Gedung dan Bangunan	0,00	0,00	0,00	0,00
51	Belanja Jalan, Irigasi dan Jaringan	0,00	0,00	0,00	0,00
52	Belanja Aset Tetap Lainnya	425.287.500,00	421.662.350,00	99,15	0,00
54	Belanja Aset Lainnya	0,00	0,00	0,00	0,00
55	Jumlah Belanja Modal (46 s/d 51)	425.287.500,00	421.662.350,00	99,15	0,00
56	BELANJA TAK TERDUGA				
57	Belanja Tak Terduga	0,00	0,00	0,00	0,00
58	Jumlah Belanja Tak Terduga (55)	0,00	0,00	0,00	0,00
59	JUMLAH BELANJA (43 + 52 + 56)	4.685.547.650,00	3.907.115.250,00	83,39	0,00
60					
61	TRANSFER				
62	TRANSFER/BAGI HASIL KE DESA				
63	Bagi Hasil Pajak	0,00	0,00	0,00	0,00
64	Bagi Hasil Retribusi	0,00	0,00	0,00	0,00
65	Bantuan Keuangan kepada Prov/Kab/Desa	0,00	0,00	0,00	0,00
66					
67	JUMLAH TRANSFER/BAGI HASIL KE DESA (61 s/d 63)	0,00	0,00	0,00	0,00
68	JUMLAH BELANJA DAN TRANSFER (57 + 64)	4.685.547.650,00	3.907.115.250,00	83,39	0,00
69					
70	SURPLUS/DEBIT (33 - 65)	(4.685.547.650,00)	(3.907.115.250,00)	83,39	0,00
71					
72	PEMBIAYAAN				
73					
74	PENERIMAAN PEMBIAYAAN				
75	Penggunaan SILPA	0,00	0,00	0,00	0,00
76	Pencairan Dana Cadangan	0,00	0,00	0,00	0,00
77	Hasil Penjualan Kekayaan Daerah yang Dipisahkan	0,00	0,00	0,00	0,00
78	Pinjaman Dalam Negeri - Pemerintah Pusat	0,00	0,00	0,00	0,00
79	Pinjaman Dalam Negeri - Pemerintah Daerah Lainnya	0,00	0,00	0,00	0,00
80	Pinjaman Dalam Negeri - Lembaga Keuangan Bank	0,00	0,00	0,00	0,00
81	Pinjaman Dalam Negeri - Lembaga Keuangan Bukan Bank	0,00	0,00	0,00	0,00
82	Pinjaman Dalam Negeri - Obligasi	0,00	0,00	0,00	0,00
83	Pinjaman Dalam Negeri - Lainnya	0,00	0,00	0,00	0,00
84	Penerimaan Kembali Pinjaman kepada Perusahaan Negara	0,00	0,00	0,00	0,00
85	Penerimaan Kembali Pinjaman kepada Masyarakat	0,00	0,00	0,00	0,00
86	Penerimaan Kembali Pinjaman kepada Pemerintah Daerah Lainnya	0,00	0,00	0,00	0,00
87	Jumlah Penerimaan (72 s/d 83)	0,00	0,00	0,00	0,00
88					
89	PENGELUARAN PEMBIAYAAN				
90	Pembentukan Dana Cadangan	0,00	0,00	0,00	0,00
91	Penyertaan Modal Pemerintah Daerah	0,00	0,00	0,00	0,00
92	Pembayaran Pokok Pinjaman Dalam Negeri - Pemerintah Pusat	0,00	0,00	0,00	0,00
93	Pembayaran Pokok Pinjaman Dalam Negeri - Pemerintah Daerah Lainnya	0,00	0,00	0,00	0,00
94	Pembayaran Pokok Pinjaman Dalam Negeri - Lembaga Keuangan Bank	0,00	0,00	0,00	0,00
95	Pembayaran Pokok Pinjaman Dalam Negeri - Lembaga Keuangan Bukan Bank	0,00	0,00	0,00	0,00
96	Pembayaran Pokok Pinjaman Dalam Negeri - Obligasi	0,00	0,00	0,00	0,00
97	Pembayaran Pokok Pinjaman Dalam Negeri - Lainnya	0,00	0,00	0,00	0,00
98	Pemberian Pinjaman kepada Perusahaan Negara	0,00	0,00	0,00	0,00
99	Pemberian Pinjaman kepada Masyarakat	0,00	0,00	0,00	0,00
100	Pembayaran Utang Belanja Pemerintah Daerah	0,00	0,00	0,00	0,00

(Dalam Rupiah)

No	Uraian	Anggaran 2019	Realisasi 2019	%	Realisasi 2018
1	2	3	4	5	6
101	Jumlah Pengeluaran (87 s/d 91)	0,00	0,00	0,00	0,00
102	PEMBIAYAAN NETTO (84 - 98)	0,00	0,00	0,00	0,00
103					
104	Sisa Lebih Pembiayaan Anggaran(67 + 99)	(4.685.547.650,00)	(3.907.115.250,00)		0,00



PEMERINTAH KABUPATEN LUMAJANG

Hal : 3

PEMERINTAH KABUPATEN LUMAJANG

LAPORAN REALISASI ANGGARAN PENDAPATAN DAN BELANJA

Untuk Tahun yang Berakhir Per 31 Desember 2019

(Dalam Rupiah)

No	Uraian	Anggaran 2019	Realisasi 2019	%	Realisasi 2018
1	2	3	4	5	6
01	PENDAPATAN				
02	PENDAPATAN ASLI DAERAH				
03	Pendapatan Pajak Daerah	0,00	0,00	0,00	0,00
04	Pendapatan Retribusi Daerah	0,00	0,00	0,00	0,00
05	Pendapatan Hasil Pengelolaan Kekayaan Daerah yang Dipisahkan	0,00	0,00	0,00	0,00
06	Lain-lain PAD yang Sah	0,00	0,00	0,00	0,00
07	Jumlah Pendapatan Asli Daerah (3 s/d 6)	0,00	0,00	0,00	0,00
08					
09	PENDAPATAN TRANSFER				
10	TRANSFER PEMERINTAH PUSAT - DANA PERIMBANGAN				
11	Dana Bagi Hasil Pajak	0,00	0,00	0,00	0,00
12	Dana Bagi Hasil Sumber Daya Alam	0,00	0,00	0,00	0,00
13	Dana Bagi Hasil Cukai	0,00	0,00	0,00	0,00
14	Dana Alokasi Umum	0,00	0,00	0,00	0,00
15	Dana Alokasi khusus	0,00	0,00	0,00	0,00
16	Jumlah Pendapatan Transfer Dana Perimbangan (11 s/d 14)	0,00	0,00	0,00	0,00
17					
18	TRANSFER PEMERINTAH PUSAT - LAINNYA				
19	Dana Otonomi Khusus	0,00	0,00	0,00	0,00
20	Dana Penyesuaian	0,00	0,00	0,00	0,00
21	Jumlah Pendapatan Transfer Pemerintah Pusat - Lainnya (18 s/d 19)	0,00	0,00	0,00	0,00
22					
23	TRANSFER PEMERINTAH PROVINSI				
24	Pendapatan Bagi Hasil Pajak	0,00	0,00	0,00	0,00
25	Pendapatan Bagi Hasil Lainnya	0,00	0,00	0,00	0,00
26	Jumlah Transfer Pemerintah Provinsi (23 s/d 24)	0,00	0,00	0,00	0,00
27	Total Pendapatan Transfer (15 + 20 + 25)	0,00	0,00	0,00	0,00
28					
29	LAIN-LAIN PENDAPATAN YANG SAH				
30	Pendapatan Hibah	0,00	0,00	0,00	0,00
31	Pendapatan Dana Darurat	0,00	0,00	0,00	0,00
32	Pendapatan Lainnya	0,00	0,00	0,00	0,00
33	Jumlah Lain-lain Pendapatan Yang Sah (29 s/d 31)	0,00	0,00	0,00	0,00
34	JUMLAH PENDAPATAN (7 + 26 + 32)	0,00	0,00	0,00	0,00
35					
36	BELANJA				
37	BELANJA OPERASI				
38	Belanja Pegawai	224.493.000,00	93.999.000,00	0,00	0,00
39	Belanja Barang	38.117.304.200,00	35.798.182.400,00	93,92	0,00
40	Bunga	0,00	0,00	0,00	0,00
41	Subsidi	0,00	0,00	0,00	0,00
42	Hibah	0,00	0,00	0,00	0,00
43	Bantuan Sosial	0,00	0,00	0,00	0,00
44	Bantuan Keuangan Partai Politik	0,00	0,00	0,00	0,00
45	Jumlah Belanja Operasi (37 s/d 42)	38.341.797.200,00	35.892.181.400,00	93,61	0,00
46					
47	BELANJA MODAL				

48	Belanja Tanah	0,00	0,00	0,00	0,00
49	Belanja Peralatan dan Mesin	0,00	0,00	0,00	0,00

PEMERINTAH KABUPATEN LUMAJANG

Hal : 1
(Dalam Rupiah)

No	Uraian	Anggaran 2019	Realisasi 2019	%	Realisasi 2018
1	2	3	4	5	6
50	Belanja Gedung dan Bangunan	0,00	0,00	0,00	0,00
51	Belanja Jalan, Irigasi dan Jaringan	0,00	0,00	0,00	0,00
52	Belanja Aset Tetap Lainnya	0,00	0,00	0,00	0,00
54	Belanja Aset Lainnya	0,00	0,00	0,00	0,00
55	Jumlah Belanja Modal (46 s/d 51)	0,00	0,00	0,00	0,00
56	BELANJA TAK TERDUGA				
57	BELANJA TAK TERDUGA	0,00	0,00	0,00	0,00
58	Jumlah Belanja Tak Terduga (55)	0,00	0,00	0,00	0,00
59	JUMLAH BELANJA (43 + 52 + 56)	38.341.797.200,00	35.892.181.400,00	93,61	0,00
60					
61	TRANSFER				
62	TRANSFER/BAGI HASIL KE DESA				
63	Bagi Hasil Pajak	0,00	0,00	0,00	0,00
64	Bagi Hasil Retribusi	0,00	0,00	0,00	0,00
65	Bantuan Keuangan kepada Prov/Kab/Desa	0,00	0,00	0,00	0,00
66					
67	JUMLAH TRANSFER/BAGI HASIL KE DESA (61 s/d 63)	0,00	0,00	0,00	0,00
68	JUMLAH BELANJA DAN TRANSFER (57 + 64)	38.341.797.200,00	35.892.181.400,00	93,61	0,00
69					
70	SURPLUS/DEBIT (33 - 65)	(38.341.797.200,00)	(35.892.181.400,00)	93,61	0,00
71					
72	PEMBIAYAAN				
73					
74	PENERIMAAN PEMBIAYAAN				
75	Penggunaan SILPA	0,00	0,00	0,00	0,00
76	Pencairan Dana Cadangan	0,00	0,00	0,00	0,00
77	Hasil Penjualan Kekayaan Daerah yang Dipisahkan	0,00	0,00	0,00	0,00
78	Pinjaman Dalam Negeri - Pemerintah Pusat	0,00	0,00	0,00	0,00
79	Pinjaman Dalam Negeri - Pemerintah Daerah Lainnya	0,00	0,00	0,00	0,00
80	Pinjaman Dalam Negeri - Lembaga Keuangan Bank	0,00	0,00	0,00	0,00
81	Pinjaman Dalam Negeri - Lembaga Keuangan Bukan Bank	0,00	0,00	0,00	0,00
82	Pinjaman Dalam Negeri - Obligasi	0,00	0,00	0,00	0,00
83	Pinjaman Dalam Negeri - Lainnya	0,00	0,00	0,00	0,00
84	Penerimaan Kembali Pinjaman kepada Perusahaan Negara	0,00	0,00	0,00	0,00
85	Penerimaan Kembali Pinjaman kepada Masyarakat	0,00	0,00	0,00	0,00
86	Penerimaan Kembali Pinjaman kepada Pemerintah Daerah Lainnya	0,00	0,00	0,00	0,00
87	Jumlah Penerimaan (72 s/d 83)	0,00	0,00	0,00	0,00
88					
89	PENGELUARAN PEMBIAYAAN				
90	Pembentukan Dana Cadangan	0,00	0,00	0,00	0,00
91	Penyertaan Modal Pemerintah Daerah	0,00	0,00	0,00	0,00
92	Pembayaran Pokok Pinjaman Dalam Negeri - Pemerintah Pusat	0,00	0,00	0,00	0,00
93	Pembayaran Pokok Pinjaman Dalam Negeri - Pemerintah Daerah Lainnya	0,00	0,00	0,00	0,00
94	Pembayaran Pokok Pinjaman Dalam Negeri - Lembaga Keuangan Bank	0,00	0,00	0,00	0,00
95	Pembayaran Pokok Pinjaman Dalam Negeri - Lembaga	0,00	0,00	0,00	0,00

96	Pembayaran Pokok Pinjaman Dalam Negeri - Obligasi	0,00	0,00	0,00	0,00
97	Pembayaran Pokok Pinjaman Dalam Negeri - Lainnya	0,00	0,00	0,00	0,00
98	Pemberian Pinjaman kepada Perusahaan Negara	0,00	0,00	0,00	0,00
99	Pemberian Pinjaman kepada Masyarakat	0,00	0,00	0,00	0,00
100	Pembayaran Utang Belanja Pemerintah Daerah	0,00	0,00	0,00	0,00

PEMERINTAH KABUPATEN LUMAJANG

Hal : 2

(Dalam Rupiah)

No	Uraian	Anggaran 2019	Realisasi 2019	%	Realisasi 2018
1	2	3	4	5	6
101	Jumlah Pengeluaran (87 s/d 91)	0,00	0,00	0,00	0,00
102	PEMBIAYAAN NETTO (84 - 98)	0,00	0,00	0,00	0,00
103					
104	Sisa Lebih Pembiayaan Anggaran(67 + 99)	(38.341.797.200,00)	(35.892.181.400,00)		0,00

Lumajang, 31 Desember 2019
Kepala Bidang GTK



CIPTO HIDAYAT, SP
NIP. 19630206 199203 1 005

PEMERINTAH KABUPATEN LUMAJANG
DINAS PENDIDIKAN - BIDANG PENDIDIKAN ANAK USIA DINI DAN PENDIDIKAN
MASYARAKAT
LAPORAN REALISASI ANGGARAN PENDAPATAN DAN BELANJA
 Untuk Tahun yang Berakhir Per 31 Desember 2019


(Dalam Rupiah)

No	Uraian	Anggaran 2019	Realisasi 2019	%	Realisasi 2018
1	2	3	4	5	6
01	PENDAPATAN				
02	PENDAPATAN ASLI DAERAH				
03	Pendapatan Pajak Daerah	0,00	0,00	0,00	0,00
04	Pendapatan Retribusi Daerah	0,00	0,00	0,00	0,00
05	Pendapatan Hasil Pengelolaan Kekayaan Daerah yang Dipisahkan	0,00	0,00	0,00	0,00
06	Lain-lain PAD yang Sah	0,00	0,00	0,00	0,00
07	Jumlah Pendapatan Asli Daerah (3 s/d 6)	0,00	0,00	0,00	0,00
08					
09	PENDAPATAN TRANSFER				
10	TRANSFER PEMERINTAH PUSAT - DANA PERIMBANGAN				
11	Dana Bagi Hasil Pajak	0,00	0,00	0,00	0,00
12	Dana Bagi Hasil Sumber Daya Alam	0,00	0,00	0,00	0,00
13	Dana Bagi Hasil Cukai	0,00	0,00	0,00	0,00
14	Dana Alokasi Umum	0,00	0,00	0,00	0,00
15	Dana Alokasi khusus	0,00	0,00	0,00	0,00
16	Jumlah Pendapatan Transfer Dana Perimbangan (11 s/d 14)	0,00	0,00	0,00	0,00
17					
18	TRANSFER PEMERINTAH PUSAT - LAINNYA				
19	Dana Otonomi Khusus	0,00	0,00	0,00	0,00
20	Dana Penyesuaian	0,00	0,00	0,00	0,00
21	Jumlah Pendapatan Transfer Pemerintah Pusat - Lainnya (18 s/d 19)	0,00	0,00	0,00	0,00
22					
23	TRANSFER PEMERINTAH PROVINSI				
24	Pendapatan Bagi Hasil Pajak	0,00	0,00	0,00	0,00
25	Pendapatan Bagi Hasil Lainnya	0,00	0,00	0,00	0,00
26	Jumlah Transfer Pemerintah Provinsi (23 s/d 24)	0,00	0,00	0,00	0,00
27	Total Pendapatan Transfer (15 + 20 + 25)	0,00	0,00	0,00	0,00
28					
29	LAIN-LAIN PENDAPATAN YANG SAH				
30	Pendapatan Hibah	0,00	0,00	0,00	0,00
31	Pendapatan Dana Darurat	0,00	0,00	0,00	0,00
32	Pendapatan Lainnya	0,00	0,00	0,00	0,00
33	Jumlah Lain-lain Pendapatan Yang Sah (29 s/d 31)	0,00	0,00	0,00	0,00
34	JUMLAH PENDAPATAN (7 + 26 + 32)	0,00	0,00	0,00	0,00
35					
36	BELANJA				
37	BELANJA OPERASI				
38	Belanja Pegawai	177.052.400,00	53.684.000,00	0,00	0,00
39	Belanja Barang	1.395.947.600,00	830.475.645,00	59,49	0,00
40	Bunga	0,00	0,00	0,00	0,00
41	Subsidi	0,00	0,00	0,00	0,00
42	Hibah	85.725.000,00	85.610.250,00	99,87	0,00
43	Bantuan Sosial	0,00	0,00	0,00	0,00
44	Bantuan Keuangan Partai Politik	0,00	0,00	0,00	0,00
45	Jumlah Belanja Operasi (37 s/d 42)	1.658.725.000,00	969.769.895,00	58,46	0,00
46					
47	BELANJA MODAL				
48	Belanja Tanah	0,00	0,00	0,00	0,00
49	Belanja Peralatan dan Mesin	0,00	0,00	0,00	0,00

No	Uraian	Anggaran 2019	Realisasi 2019	%	Realisasi 2018
1	2	3	4	5	6
50	Belanja Gedung dan Bangunan	0,00	0,00	0,00	0,00
51	Belanja Jalan, Irigasi dan Jaringan	0,00	0,00	0,00	0,00
52	Belanja Aset Tetap Lainnya	0,00	0,00	0,00	0,00
54	Belanja Aset Lainnya	0,00	0,00	0,00	0,00
55	Jumlah Belanja Modal (46 s/d 51)	0,00	0,00	0,00	0,00
56	BELANJA TAK TERDUGA				
57	Belanja Tak Terduga	0,00	0,00	0,00	0,00
58	Jumlah Belanja Tak Terduga (55)	0,00	0,00	0,00	0,00
59	JUMLAH BELANJA (43 + 52 + 56)	1.658.725.000,00	969.769.895,00	58,46	0,00
60					
61	TRANSFER				
62	TRANSFER/BAGI HASIL KE DESA				
63	Bagi Hasil Pajak	0,00	0,00	0,00	0,00
64	Bagi Hasil Retribusi	0,00	0,00	0,00	0,00
65	Bantuan Keuangan kepada Prov/Kab/Desa	0,00	0,00	0,00	0,00
66					
67	JUMLAH TRANSFER/BAGI HASIL KE DESA (61 s/d 63)	0,00	0,00	0,00	0,00
68	JUMLAH BELANJA DAN TRANSFER (57 + 64)	1.658.725.000,00	969.769.895,00	58,46	0,00
69					
70	SURPLUS/DEBIT (33 - 65)	(1.658.725.000,00)	(969.769.895,00)	58,46	0,00
71					
72	PEMBIAYAAN				
73					
74	PENERIMAAN PEMBIAYAAN				
75	Penggunaan SILPA	0,00	0,00	0,00	0,00
76	Pencairan Dana Cadangan	0,00	0,00	0,00	0,00
77	Hasil Penjualan Kekayaan Daerah yang Dipisahkan	0,00	0,00	0,00	0,00
78	Pinjaman Dalam Negeri - Pemerintah Pusat	0,00	0,00	0,00	0,00
79	Pinjaman Dalam Negeri - Pemerintah Daerah Lainnya	0,00	0,00	0,00	0,00
80	Pinjaman Dalam Negeri - Lembaga Keuangan Bank	0,00	0,00	0,00	0,00
81	Pinjaman Dalam Negeri - Lembaga Keuangan Bukan Bank	0,00	0,00	0,00	0,00
82	Pinjaman Dalam Negeri - Obligasi	0,00	0,00	0,00	0,00
83	Pinjaman Dalam Negeri - Lainnya	0,00	0,00	0,00	0,00
84	Penerimaan Kembali Pinjaman kepada Perusahaan Negara	0,00	0,00	0,00	0,00
85	Penerimaan Kembali Pinjaman kepada Masyarakat	0,00	0,00	0,00	0,00
86	Penerimaan Kembali Pinjaman kepada Pemerintah Daerah Lainnya	0,00	0,00	0,00	0,00
87	Jumlah Penerimaan (72 s/d 83)	0,00	0,00	0,00	0,00
88					
89	PENGELUARAN PEMBIAYAAN				
90	Pembentukan Dana Cadangan	0,00	0,00	0,00	0,00
91	Penyertaan Modal Pemerintah Daerah	0,00	0,00	0,00	0,00
92	Pembayaran Pokok Pinjaman Dalam Negeri - Pemerintah Pusat	0,00	0,00	0,00	0,00
93	Pembayaran Pokok Pinjaman Dalam Negeri - Pemerintah Daerah Lainnya	0,00	0,00	0,00	0,00
94	Pembayaran Pokok Pinjaman Dalam Negeri - Lembaga Keuangan Bank	0,00	0,00	0,00	0,00
95	Pembayaran Pokok Pinjaman Dalam Negeri - Lembaga Keuangan Bukan Bank	0,00	0,00	0,00	0,00
96	Pembayaran Pokok Pinjaman Dalam Negeri - Obligasi	0,00	0,00	0,00	0,00
97	Pembayaran Pokok Pinjaman Dalam Negeri - Lainnya	0,00	0,00	0,00	0,00
98	Pemberian Pinjaman kepada Perusahaan Negara	0,00	0,00	0,00	0,00
99	Pemberian Pinjaman kepada Masyarakat	0,00	0,00	0,00	0,00
100	Pembayaran Utang Belanja Pemerintah Daerah	0,00	0,00	0,00	0,00

(Dalam Rupiah)

No	Uraian	Anggaran 2019	Realisasi 2019	%	Realisasi 2018
1	2	3	4	5	6
101	Jumlah Pengeluaran (87 s/d 91)	0,00	0,00	0,00	0,00
102	PEMBIAYAAN NETTO (84 - 98)	0,00	0,00	0,00	0,00
103					
104	Sisa Lebih Pembiayaan Anggaran(67 + 99)	(1.658.725.000,00)	(969.769.895,00)		0,00



Lumajang, 26 Agustus 2020
Kepala Bidang PAUD dan Dikmas

Drs. MASRUPI, M.Pd.
NIP. 19640507 198603 1 026

PEMERINTAH KABUPATEN LUMAJANG
DINAS PENDIDIKAN - BIDANG PENGEMBANGAN SARANA DAN PRASARANA
PENDIDIKAN
LAPORAN REALISASI ANGGARAN PENDAPATAN DAN BELANJA

Untuk Tahun yang Berakhir Per 31 Desember 2019

(Dalam Rupiah)

No	Uraian	Anggaran 2019	Realisasi 2019	%	Realisasi 2018
1	2	3	4	5	6
01	PENDAPATAN				
02	PENDAPATAN ASLI DAERAH				
03	Pendapatan Pajak Daerah	0,00	0,00	0,00	0,00
04	Pendapatan Retribusi Daerah	0,00	0,00	0,00	0,00
05	Pendapatan Hasil Pengelolaan Kekayaan Daerah yang Dipisahkan	0,00	0,00	0,00	0,00
06	Lain-lain PAD yang Sah	0,00	0,00	0,00	0,00
07	Jumlah Pendapatan Asli Daerah (3 s/d 6)	0,00	0,00	0,00	0,00
08					
09	PENDAPATAN TRANSFER				
10	TRANSFER PEMERINTAH PUSAT - DANA PERIMBANGAN				
11	Dana Bagi Hasil Pajak	0,00	0,00	0,00	0,00
12	Dana Bagi Hasil Sumber Daya Alam	0,00	0,00	0,00	0,00
13	Dana Bagi Hasil Cukai	0,00	0,00	0,00	0,00
14	Dana Alokasi Umum	0,00	0,00	0,00	0,00
15	Dana Alokasi khusus	0,00	0,00	0,00	0,00
16	Jumlah Pendapatan Transfer Dana Perimbangan (11 s/d 14)	0,00	0,00	0,00	0,00
17					
18	TRANSFER PEMERINTAH PUSAT - LAINNYA				
19	Dana Otonomi Khusus	0,00	0,00	0,00	0,00
20	Dana Penyesuaian	0,00	0,00	0,00	0,00
21	Jumlah Pendapatan Transfer Pemerintah Pusat - Lainnya (18 s/d 19)	0,00	0,00	0,00	0,00
22					
23	TRANSFER PEMERINTAH PROVINSI				
24	Pendapatan Bagi Hasil Pajak	0,00	0,00	0,00	0,00
25	Pendapatan Bagi Hasil Lainnya	0,00	0,00	0,00	0,00
26	Jumlah Transfer Pemerintah Provinsi (23 s/d 24)	0,00	0,00	0,00	0,00
27	Total Pendapatan Transfer (15 + 20 + 25)	0,00	0,00	0,00	0,00
28					
29	LAIN-LAIN PENDAPATAN YANG SAH				
30	Pendapatan Hibah	0,00	0,00	0,00	0,00
31	Pendapatan Dana Darurat	0,00	0,00	0,00	0,00
32	Pendapatan Lainnya	0,00	0,00	0,00	0,00
33	Jumlah Lain-lain Pendapatan Yang Sah (29 s/d 31)	0,00	0,00	0,00	0,00
34	JUMLAH PENDAPATAN (7 + 26 + 32)	0,00	0,00	0,00	0,00
35					
36	BELANJA				
37	BELANJA OPERASI				
38	Belanja Pegawai	35.827.000,00	35.827.000,00	0,00	0,00
39	Belanja Barang	584.125.000,00	514.896.984,72	88,15	0,00
40	Bunga	0,00	0,00	0,00	0,00
41	Subsidi	0,00	0,00	0,00	0,00
42	Hibah	161.250.000,00	154.253.559,00	95,66	0,00
43	Bantuan Sosial	0,00	0,00	0,00	0,00
44	Bantuan Keuangan Partai Politik	0,00	0,00	0,00	0,00
45	Jumlah Belanja Operasi (37 s/d 42)	781.202.000,00	704.977.543,72	90,24	0,00
46					
47	BELANJA MODAL				
48	Belanja Tanah	245.104.400,00	5.685.200,00	2,32	0,00
49	Belanja Peralatan dan Mesin	5.784.980.000,00	5.693.711.628,28	98,42	0,00

No	Uraian	Anggaran 2019	Realisasi 2019	%	Realisasi 2018
1	2	3	4	5	6
50	Belanja Gedung dan Bangunan	13.655.908.600,00	13.411.983.319,98	98,21	0,00
51	Belanja Jalan, Irigasi dan Jaringan	0,00	0,00	0,00	0,00
52	Belanja Aset Tetap Lainnya	1.485.000.000,00	1.479.603.136,00	99,64	0,00
54	Belanja Aset Lainnya	0,00	0,00	0,00	0,00
55	Jumlah Belanja Modal (46 s/d 51)	21.170.993.000,00	20.590.983.284,26	97,26	0,00
56	BELANJA TAK TERDUGA				
57	Belanja Tak Terduga	0,00	0,00	0,00	0,00
58	Jumlah Belanja Tak Terduga (55)	0,00	0,00	0,00	0,00
59	JUMLAH BELANJA (43 + 52 + 56)	21.952.195.000,00	21.295.960.827,98	97,01	0,00
60					
61	TRANSFER				
62	TRANSFER/BAGI HASIL KE DESA				
63	Bagi Hasil Pajak	0,00	0,00	0,00	0,00
64	Bagi Hasil Retribusi	0,00	0,00	0,00	0,00
65	Bantuan Keuangan kepada Prov/Kab/Desa	0,00	0,00	0,00	0,00
66					
67	JUMLAH TRANSFER/BAGI HASIL KE DESA (61 s/d 63)	0,00	0,00	0,00	0,00
68	JUMLAH BELANJA DAN TRANSFER (57 + 64)	21.952.195.000,00	21.295.960.827,98	97,01	0,00
69					
70	SURPLUS/DEBIT (33 - 65)	(21.952.195.000,00)	(21.295.960.827,98)	97,01	0,00
71					
72	PEMBIAYAAN				
73					
74	PENERIMAAN PEMBIAYAAN				
75	Penggunaan SILPA	0,00	0,00	0,00	0,00
76	Pencairan Dana Cadangan	0,00	0,00	0,00	0,00
77	Hasil Penjualan Kekayaan Daerah yang Dipisahkan	0,00	0,00	0,00	0,00
78	Pinjaman Dalam Negeri - Pemerintah Pusat	0,00	0,00	0,00	0,00
79	Pinjaman Dalam Negeri - Pemerintah Daerah Lainnya	0,00	0,00	0,00	0,00
80	Pinjaman Dalam Negeri - Lembaga Keuangan Bank	0,00	0,00	0,00	0,00
81	Pinjaman Dalam Negeri - Lembaga Keuangan Bukan Bank	0,00	0,00	0,00	0,00
82	Pinjaman Dalam Negeri - Obligasi	0,00	0,00	0,00	0,00
83	Pinjaman Dalam Negeri - Lainnya	0,00	0,00	0,00	0,00
84	Penerimaan Kembali Pinjaman kepada Perusahaan Negara	0,00	0,00	0,00	0,00
85	Penerimaan Kembali Pinjaman kepada Masyarakat	0,00	0,00	0,00	0,00
86	Penerimaan Kembali Pinjaman kepada Pemerintah Daerah Lainnya	0,00	0,00	0,00	0,00
87	Jumlah Penerimaan (72 s/d 83)	0,00	0,00	0,00	0,00
88					
89	PENGELUARAN PEMBIAYAAN				
90	Pembentukan Dana Cadangan	0,00	0,00	0,00	0,00
91	Penyertaan Modal Pemerintah Daerah	0,00	0,00	0,00	0,00
92	Pembayaran Pokok Pinjaman Dalam Negeri - Pemerintah Pusat	0,00	0,00	0,00	0,00
93	Pembayaran Pokok Pinjaman Dalam Negeri - Pemerintah Daerah Lainnya	0,00	0,00	0,00	0,00
94	Pembayaran Pokok Pinjaman Dalam Negeri - Lembaga Keuangan Bank	0,00	0,00	0,00	0,00
95	Pembayaran Pokok Pinjaman Dalam Negeri - Lembaga Keuangan Bukan Bank	0,00	0,00	0,00	0,00
96	Pembayaran Pokok Pinjaman Dalam Negeri - Obligasi	0,00	0,00	0,00	0,00
97	Pembayaran Pokok Pinjaman Dalam Negeri - Lainnya	0,00	0,00	0,00	0,00
98	Pemberian Pinjaman kepada Perusahaan Negara	0,00	0,00	0,00	0,00
99	Pemberian Pinjaman kepada Masyarakat	0,00	0,00	0,00	0,00
100	Pembayaran Utang Belanja Pemerintah Daerah	0,00	0,00	0,00	0,00

(Dalam Rupiah)

No	Uraian	Anggaran 2019	Realisasi 2019	%	Realisasi 2018
1	2	3	4	5	6
101	Jumlah Pengeluaran (87 s/d 91)	0,00	0,00	0,00	0,00
102	PEMBIAYAAN NETTO (84 - 98)	0,00	0,00	0,00	0,00
103					
104	Sisa Lebih Pembiayaan Anggaran(67 + 99)	(21.952.195.000,00)	(21.295.960.827,98)		0,00

Lumajang, 26 Agustus 2020

Kepala DINAS PENDIDIKAN - BIDANG
PENGEMBANGAN SARANA DAN PRASARANA
PENDIDIKAN

KHOIRUDDIN, S.Pd.
19650605 199001 1 002

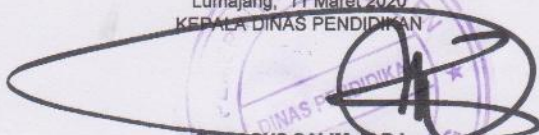
PEMERINTAH KABUPATEN LUMAJANG
LAPORAN REALISASI ANGGARAN
 Periode 01 Januari 2019 - 31 Desember 2019

SKPD : 1.01.01.01 - DINAS PENDIDIKAN - SEKRETARIAT

Nomor Urut	Uraian	Anggaran	Realisasi	Lebih / (Kurang)	%
4	PENDAPATAN	0,00	0,00	0,00	0,00
4 1	PENDAPATAN ASLI DAERAH	0,00	0,00	0,00	0,00
4 1 1	HASIL PAJAK DAERAH	0,00	0,00	0,00	0,00
4 1 2	HASIL RETRIBUSI DAERAH	0,00	0,00	0,00	0,00
4 1 3	HASIL PENGELOLAAN KEKAYAAN DAERAH YANG DIPISAHKAN	0,00	0,00	0,00	0,00
4 1 4	LAIN-LAIN PENDAPATAN ASLI DAERAH YANG SAH	0,00	0,00	0,00	0,00
4 2	DANA PERIMBANGAN	0,00	0,00	0,00	0,00
4 2 1	BAGI HASIL PAJAK/BAGI HASIL BUKAN PAJAK	0,00	0,00	0,00	0,00
4 2 2	DANA ALOKASI UMUM	0,00	0,00	0,00	0,00
4 2 3	DANA ALOKASI KHUSUS	0,00	0,00	0,00	0,00
4 3	LAIN-LAIN PENDAPATAN DAERAH YANG SAH	0,00	0,00	0,00	0,00
4 3 1	PENDAPATAN HIBAH	0,00	0,00	0,00	0,00
4 3 2	DANA DARURAT	0,00	0,00	0,00	0,00
4 3 3	DANA BAGI HASIL PAJAK DARI PROPINSI DAN PEMERINTAH DAERAH LAINNYA	0,00	0,00	0,00	0,00
4 3 4	DANA PENYESUAIAN DAN OTONOMI KHUSUS	0,00	0,00	0,00	0,00
4 3 5	BANTUAN KEUANGAN DARI PROPINSI ATAU PEMERINTAH DAERAH LAINNYA	0,00	0,00	0,00	0,00
4 3 6	SUMBANGAN PIHAK KETIGA	0,00	0,00	0,00	0,00
4 3 7	PENDAPATAN LAINNYA	0,00	0,00	0,00	0,00
	Jumlah Pendapatan	0,00	0,00	0,00	0,00
5	BELANJA	99.406.117.992,15	91.004.089.014,00	8.402.028.978,15	91,55
5 1	BELANJA TIDAK LANGSUNG	0,00	0,00	0,00	0,00
5 1 1	BELANJA PEGAWAI	0,00	0,00	0,00	0,00
5 1 2	BELANJA BUNGA	0,00	0,00	0,00	0,00
5 1 3	BELANJA SUBSIDI	0,00	0,00	0,00	0,00
5 1 4	BELANJA HIBAH	0,00	0,00	0,00	0,00
5 1 5	BELANJA BANTUAN SOSIAL	0,00	0,00	0,00	0,00
5 1 6	BELANJA BAGI HASIL KEPADA PROVINSI/KABUPATEN/KOTA DAN PEMERINTAHAN DESA	0,00	0,00	0,00	0,00
5 1 7	BELANJA BANTUAN KEUANGAN KEPADA PROVINSI/KABUPATEN/KOTA/PEMERINTAH DESA DAN PARTAI POLITIK	0,00	0,00	0,00	0,00
5 1 8	BELANJA TIDAK TERDUGA	0,00	0,00	0,00	0,00
5 2	BELANJA LANGSUNG	99.406.117.992,15	91.004.089.014,00	8.402.028.978,15	91,55
5 2 1	BELANJA PEGAWAI	3.606.074.300,00	3.571.021.050,00	35.053.250,00	99,03
5 2 2	BELANJA BARANG DAN JASA	70.643.075.942,00	70.140.648.623,00	502.427.319,00	99,29
5 2 3	BELANJA MODAL TANAH	0,00	0,00	0,00	0,00
5 2 4	BELANJA MODAL PERALATAN DAN MESIN	14.668.040.894,00	7.611.084.044,00	7.056.956.850,00	51,89
5 2 5	BELANJA MODAL GEDUNG DAN BANGUNAN	0,00	0,00	0,00	0,00
5 2 6	BELANJA MODAL JALAN, IIRIGASI, DAN JARINGAN	0,00	0,00	0,00	0,00
5 2 7	BELANJA MODAL ASET TETAP LAINNYA	9.690.825.580,00	9.681.335.297,00	9.490.283,00	99,90
5 2 8	BELANJA MODAL ASET LAINNYA	798.101.276,15	0,00	798.101.276,15	0,00
	Jumlah Belanja	99.406.117.992,15	91.004.089.014,00	(8.402.028.978,15)	91,55

Nomor Urut	Uraian	Anggaran	Realisasi	Lebih / (Kurang)	%
	Surplus / Defisit	(99.406.117.992,15)	(91.004.089.014,00)	8.402.028.978,15	91,55
6	PEMBIAYAAN	0,00	0,00	0,00	0,00
6 1	PENERIMAAN PEMBIAYAAN DAERAH	0,00	0,00	0,00	0,00
6 1 1	PENGGUNAAN SISA LEBIH PEMBIAYAAN ANGGARAN	0,00	0,00	0,00	0,00
6 1 2	PENCAIRAN DANA CADANGAN	0,00	0,00	0,00	0,00
6 1 3	HASIL PENJUALAN KEKAYAAN DAERAH YANG DIPISAHKAN	0,00	0,00	0,00	0,00
6 1 4	PENERIMAAN PINJAMAN DAERAH	0,00	0,00	0,00	0,00
6 1 5	PENERIMAAN KEMBALI PEMBERIAN PINJAMAN	0,00	0,00	0,00	0,00
	Jumlah Penerimaan Pembiayaan	0,00	0,00	0,00	0,00
6 2	PENGELUARAN PEMBIAYAAN DAERAH	0,00	0,00	0,00	0,00
6 2 1	PEMBENTUKAN DANA CADANGAN	0,00	0,00	0,00	0,00
6 2 2	PENYERTAAN MODAL (INVESTASI) PEMERINTAH DAERAH	0,00	0,00	0,00	0,00
6 2 3	PEMBAYARAN POKOK UTANG	0,00	0,00	0,00	0,00
6 2 4	PEMBERIAN PINJAMAN DAERAH	0,00	0,00	0,00	0,00
6 2 5	PEMBAYARAN UTANG BELANJA	0,00	0,00	0,00	0,00
	Jumlah Pengeluaran Pembiayaan	0,00	0,00	0,00	0,00
	Pembiayaan Netto	0,00	0,00	0,00	0,00

Lumajang, 11 Maret 2020
KEPALA DINAS PENDIDIKAN


Dr. AGUS SALIM, M.Pd.
NIP. 19640606 198903 1 015

PEMERINTAH KABUPATEN LUMAJANG

LAPORAN REALISASI ANGGARAN PENDAPATAN DAN BELANJA

Untuk Tahun yang Berakhir Per 31 Desember 2019

(Dalam Rupiah)

No	Uraian	Anggaran 2019	Realisasi 2019	%	Realisasi 2018
1	2	3	4	5	6
01	<u>PENDAPATAN</u>				
02	PENDAPATAN ASLI DAERAH				
03	Pendapatan Pajak Daerah	0,00	0,00	0,00	0,00
04	Pendapatan Retribusi Daerah	6.762.479.500,00	6.622.141.600,00	97,92	0,00
05	Pendapatan Hasil Pengelolaan Kekayaan Daerah yang Dipisahkan	0,00	0,00	0,00	0,00
06	Lain-lain PAD yang Sah	0,00	0,00	0,00	0,00
07	Jumlah Pendapatan Asli Daerah (3 s/d 6)	6.762.479.500,00	6.622.141.600,00	97,92	0,00
08					
09	PENDAPATAN TRANSFER				
10	TRANSFER PEMERINTAH PUSAT - DANA PERIMBANGAN				
11	Dana Bagi Hasil Pajak	0,00	0,00	0,00	0,00
12	Dana Bagi Hasil Sumber Daya Alam	0,00	0,00	0,00	0,00
13	Dana Bagi Hasil Cukai	0,00	0,00	0,00	0,00
14	Dana Alokasi Umum	0,00	0,00	0,00	0,00
15	Dana Alokasi khusus	0,00	0,00	0,00	0,00
16	Jumlah Pendapatan Transfer Dana Perimbangan (11 s/d 14)	0,00	0,00	0,00	0,00
17					
18	TRANSFER PEMERINTAH PUSAT - LAINNYA				
19	Dana Otonomi Khusus	0,00	0,00	0,00	0,00
20	Dana Penyesuaian	0,00	0,00	0,00	0,00
21	Jumlah Pendapatan Transfer Pemerintah Pusat - Lainnya (18 s/d 19)	0,00	0,00	0,00	0,00
22					
23	TRANSFER PEMERINTAH PROVINSI				
24	Pendapatan Bagi Hasil Pajak	0,00	0,00	0,00	0,00
25	Pendapatan Bagi Hasil Lainnya	0,00	0,00	0,00	0,00
26	Jumlah Transfer Pemerintah Provinsi (23 s/d 24)	0,00	0,00	0,00	0,00
27	Total Pendapatan Transfer (15 + 20 + 25)	0,00	0,00	0,00	0,00
28					
29	LAIN-LAIN PENDAPATAN YANG SAH				
30	Pendapatan Hibah	0,00	0,00	0,00	0,00
31	Pendapatan Dana Darurat	0,00	0,00	0,00	0,00
32	Pendapatan Lainnya	0,00	0,00	0,00	0,00
33	Jumlah Lain-lain Pendapatan Yang Sah (29 s/d 31)	0,00	0,00	0,00	0,00
34	JUMLAH PENDAPATAN (7 + 26 + 32)	6.762.479.500,00	6.622.141.600,00	97,92	0,00
35					
36	<u>BELANJA</u>				
37	BELANJA OPERASI				
38	Belanja Pegawai	9.777.922.313,00	9.269.916.768,00	94,67	0,00
39	Belanja Barang	28.212.808.800,00	26.538.137.158,00	94,06	0,00
40	Bunga	0,00	0,00	0,00	0,00
41	Subsidi	0,00	0,00	0,00	0,00
42	Hibah	50.000.000,00	49.543.000,00	99,09	0,00
43	Bantuan Sosial	0,00	0,00	0,00	0,00
44	Bantuan Keuangan Partai Politik	0,00	0,00	0,00	0,00
45	Jumlah Belanja Operasi (37 s/d 42)	38.040.731.113,00	35.857.596.926,00	94,26	0,00
46					
47	BELANJA MODAL				
48	Belanja Tanah	0,00	0,00	0,00	0,00
49	Belanja Peralatan dan Mesin	3.976.578.500,00	3.811.160.500,00	95,84	0,00

No	Uraian	Anggaran 2019	Realisasi 2019	%	Realisasi 2018
1	2	3	4	5	6
50	Belanja Gedung dan Bangunan	800.402.000,00	732.637.700,00	91,53	0,00
51	Belanja Jalan, Irigasi dan Jaringan	2.273.302.400,00	2.202.379.400,00	96,88	0,00
52	Belanja Aset Tetap Lainnya	12.500.000,00	8.000.000,00	64,00	0,00
54	Belanja Aset Lainnya	30.000.000,00	29.688.750,00	98,96	0,00
55	Jumlah Belanja Modal (46 s/d 51)	7.092.782.900,00	6.783.866.350,00	95,64	0,00
56	BELANJA TAK TERDUGA				
57	Belanja Tak Terduga	0,00	0,00	0,00	0,00
58	Jumlah Belanja Tak Terduga (55)	0,00	0,00	0,00	0,00
59	JUMLAH BELANJA (43 + 52 + 56)	45.133.514.013,00	42.641.463.276,00	94,48	0,00
60					
61	TRANSFER				
62	TRANSFER/BAGI HASIL KE DESA				
63	Bagi Hasil Pajak	0,00	0,00	0,00	0,00
64	Bagi Hasil Retribusi	0,00	0,00	0,00	0,00
65	Bantuan Keuangan kepada Prov/Kab/Desa	0,00	0,00	0,00	0,00
66					
67	JUMLAH TRANSFER/BAGI HASIL KE DESA (61 s/d 63)	0,00	0,00	0,00	0,00
68	JUMLAH BELANJA DAN TRANSFER (57 + 64)	45.133.514.013,00	42.641.463.276,00	94,48	0,00
69					
70	SURPLUS/DEBIT (33 - 65)	(38.371.034.513,00)	(36.019.321.676,00)	93,87	0,00
71					
72	PEMBIAYAAN				
73					
74	PENERIMAAN PEMBIAYAAN				
75	Penggunaan SILPA	0,00	0,00	0,00	0,00
76	Pencairan Dana Cadangan	0,00	0,00	0,00	0,00
77	Hasil Penjualan Kekayaan Daerah yang Dipisahkan	0,00	0,00	0,00	0,00
78	Pinjaman Dalam Negeri - Pemerintah Pusat	0,00	0,00	0,00	0,00
79	Pinjaman Dalam Negeri - Pemerintah Daerah Lainnya	0,00	0,00	0,00	0,00
80	Pinjaman Dalam Negeri - Lembaga Keuangan Bank	0,00	0,00	0,00	0,00
81	Pinjaman Dalam Negeri - Lembaga Keuangan Bukan Bank	0,00	0,00	0,00	0,00
82	Pinjaman Dalam Negeri - Obligasi	0,00	0,00	0,00	0,00
83	Pinjaman Dalam Negeri - Lainnya	0,00	0,00	0,00	0,00
84	Penerimaan Kembali Pinjaman kepada Perusahaan Negara	0,00	0,00	0,00	0,00
85	Penerimaan Kembali Pinjaman kepada Masyarakat	0,00	0,00	0,00	0,00
86	Penerimaan Kembali Pinjaman kepada Pemerintah Daerah Lainnya	0,00	0,00	0,00	0,00
87	Jumlah Penerimaan (72 s/d 83)	0,00	0,00	0,00	0,00
88					
89	PENGELUARAN PEMBIAYAAN				
90	Pembentukan Dana Cadangan	0,00	0,00	0,00	0,00
91	Penyertaan Modal Pemerintah Daerah	0,00	0,00	0,00	0,00
92	Pembayaran Pokok Pinjaman Dalam Negeri - Pemerintah Pusat	0,00	0,00	0,00	0,00
93	Pembayaran Pokok Pinjaman Dalam Negeri - Pemerintah Daerah Lainnya	0,00	0,00	0,00	0,00
94	Pembayaran Pokok Pinjaman Dalam Negeri - Lembaga Keuangan Bank	0,00	0,00	0,00	0,00
95	Pembayaran Pokok Pinjaman Dalam Negeri - Lembaga Keuangan Bukan Bank	0,00	0,00	0,00	0,00
96	Pembayaran Pokok Pinjaman Dalam Negeri - Obligasi	0,00	0,00	0,00	0,00
97	Pembayaran Pokok Pinjaman Dalam Negeri - Lainnya	0,00	0,00	0,00	0,00
98	Pemberian Pinjaman kepada Perusahaan Negara	0,00	0,00	0,00	0,00
99	Pemberian Pinjaman kepada Masyarakat	0,00	0,00	0,00	0,00
100	Pembayaran Utang Belanja Pemerintah Daerah	0,00	0,00	0,00	0,00

(Dalam Rupiah)

No	Uraian	Anggaran 2019	Realisasi 2019	%	Realisasi 2018
1	2	3	4	5	6
101	Jumlah Pengeluaran (87 s/d 91)	0,00	0,00	0,00	0,00
102	PEMBIAYAAN NETTO (84 - 98)	0,00	0,00	0,00	0,00
103					
104	Sisa Lebih Pembiayaan Anggaran(67 + 99)	(38.371.034.513,00)	(36.019.321.676,00)		0,00

Lumajang, 31 Desember 2019
Pit. KEPALA DINAS PERHUBUNGAN



NIGRANA YUDHA MUDIARTO, S.Sos., M. Si.
NIP. 19711102 199803 1 002

PEMERINTAH KABUPATEN LUMAJANG
DINAS KOMUNIKASI DAN INFORMATIKA
LAPORAN REALISASI ANGGARAN PENDAPATAN DAN BELANJA

Untuk Tahun yang Berakhir Per 31 Desember 2019

(Dalam Rupiah)

No	Uraian	Anggaran 2019	Realisasi 2019	%	Realisasi 2018
1	2	3	4	5	6
01	PENDAPATAN				
02	PENDAPATAN ASLI DAERAH				
03	Pendapatan Pajak Daerah	0,00	0,00	0,00	0,00
04	Pendapatan Retribusi Daerah	0,00	0,00	0,00	0,00
05	Pendapatan Hasil Pengelolaan Kekayaan Daerah yang Dipisahkan	0,00	0,00	0,00	0,00
06	Lain-lain PAD yang Sah	0,00	0,00	0,00	0,00
07	Jumlah Pendapatan Asli Daerah (3 s/d 6)	0,00	0,00	0,00	0,00
08					
09	PENDAPATAN TRANSFER				
10	TRANSFER PEMERINTAH PUSAT - DANA PERIMBANGAN				
11	Dana Bagi Hasil Pajak	0,00	0,00	0,00	0,00
12	Dana Bagi Hasil Sumber Daya Alam	0,00	0,00	0,00	0,00
13	Dana Bagi Hasil Cukai	0,00	0,00	0,00	0,00
14	Dana Alokasi Umum	0,00	0,00	0,00	0,00
15	Dana Alokasi khusus	0,00	0,00	0,00	0,00
16	Jumlah Pendapatan Transfer Dana Perimbangan (11 s/d 14)	0,00	0,00	0,00	0,00
17					
18	TRANSFER PEMERINTAH PUSAT - LAINNYA				
19	Dana Otonomi Khusus	0,00	0,00	0,00	0,00
20	Dana Penyesuaian	0,00	0,00	0,00	0,00
21	Jumlah Pendapatan Transfer Pemerintah Pusat - Lainnya (18 s/d 19)	0,00	0,00	0,00	0,00
22					
23	TRANSFER PEMERINTAH PROVINSI				
24	Pendapatan Bagi Hasil Pajak	0,00	0,00	0,00	0,00
25	Pendapatan Bagi Hasil Lainnya	0,00	0,00	0,00	0,00
26	Jumlah Transfer Pemerintah Provinsi (23 s/d 24)	0,00	0,00	0,00	0,00
27	Total Pendapatan Transfer (15 + 20 + 25)	0,00	0,00	0,00	0,00
28					
29	LAIN-LAIN PENDAPATAN YANG SAH				
30	Pendapatan Hibah	0,00	0,00	0,00	0,00
31	Pendapatan Dana Darurat	0,00	0,00	0,00	0,00
32	Pendapatan Lainnya	0,00	0,00	0,00	0,00
33	Jumlah Lain-lain Pendapatan Yang Sah (29 s/d 31)	0,00	0,00	0,00	0,00
34	JUMLAH PENDAPATAN (7 + 26 + 32)	0,00	0,00	0,00	0,00
35					
36	BELANJA				
37	BELANJA OPERASI				
38	Belanja Pegawai	2.093.715.715,00	2.058.105.887,00	98,53	0,00
39	Belanja Barang	6.906.907.580,00	6.288.867.502,00	91,05	0,00
40	Bunga	0,00	0,00	0,00	0,00
41	Subsidi	0,00	0,00	0,00	0,00
42	Hibah	0,00	0,00	0,00	0,00
43	Bantuan Sosial	0,00	0,00	0,00	0,00
44	Bantuan Keuangan Partai Politik	0,00	0,00	0,00	0,00
45	Jumlah Belanja Operasi (37 s/d 42)	9.000.623.295,00	8.346.973.389,00	92,74	0,00
46					
47	BELANJA MODAL				
48	Belanja Tanah	0,00	0,00	0,00	0,00
49	Belanja Peralatan dan Mesin	1.703.608.420,00	1.672.800.500,00	98,19	0,00

No	Uraian	Anggaran 2019	Realisasi 2019	%	Realisasi 2018
1	2	3	4	5	6
50	Belanja Gedung dan Bangunan	299.700.000,00	297.172.735,00	99,16	0,00
51	Belanja Jalan, Irigasi dan Jaringan	0,00	0,00	0,00	0,00
52	Belanja Aset Tetap Lainnya	0,00	0,00	0,00	0,00
54	Belanja Aset Lainnya	30.000.000,00	29.500.000,00	98,33	0,00
55	Jumlah Belanja Modal (46 s/d 51)	2.033.308.420,00	1.999.473.235,00	98,34	0,00
56	BELANJA TAK TERDUGA				
57	Belanja Tak Terduga	0,00	0,00	0,00	0,00
58	Jumlah Belanja Tak Terduga (55)	0,00	0,00	0,00	0,00
59	JUMLAH BELANJA (43 + 52 + 56)	11.033.931.715,00	10.346.446.624,00	93,77	0,00
60					
61	TRANSFER				
62	TRANSFER/BAGI HASIL KE DESA				
63	Bagi Hasil Pajak	0,00	0,00	0,00	0,00
64	Bagi Hasil Retribusi	0,00	0,00	0,00	0,00
65	Bantuan Keuangan kepada Prov/Kab/Desa	0,00	0,00	0,00	0,00
66					
67	JUMLAH TRANSFER/BAGI HASIL KE DESA (61 s/d 63)	0,00	0,00	0,00	0,00
68	JUMLAH BELANJA DAN TRANSFER (57 + 64)	11.033.931.715,00	10.346.446.624,00	93,77	0,00
69					
70	SURPLUS/DEBIT (33 - 65)	(11.033.931.715,00)	(10.346.446.624,00)	93,77	0,00
71					
72	PEMBIAYAAN				
73					
74	PENERIMAAN PEMBIAYAAN				
75	Penggunaan SILPA	0,00	0,00	0,00	0,00
76	Pencairan Dana Cadangan	0,00	0,00	0,00	0,00
77	Hasil Penjualan Kekayaan Daerah yang Dipisahkan	0,00	0,00	0,00	0,00
78	Pinjaman Dalam Negeri - Pemerintah Pusat	0,00	0,00	0,00	0,00
79	Pinjaman Dalam Negeri - Pemerintah Daerah Lainnya	0,00	0,00	0,00	0,00
80	Pinjaman Dalam Negeri - Lembaga Keuangan Bank	0,00	0,00	0,00	0,00
81	Pinjaman Dalam Negeri - Lembaga Keuangan Bukan Bank	0,00	0,00	0,00	0,00
82	Pinjaman Dalam Negeri - Obligasi	0,00	0,00	0,00	0,00
83	Pinjaman Dalam Negeri - Lainnya	0,00	0,00	0,00	0,00
84	Penerimaan Kembali Pinjaman kepada Perusahaan Negara	0,00	0,00	0,00	0,00
85	Penerimaan Kembali Pinjaman kepada Masyarakat	0,00	0,00	0,00	0,00
86	Penerimaan Kembali Pinjaman kepada Pemerintah Daerah Lainnya	0,00	0,00	0,00	0,00
87	Jumlah Penerimaan (72 s/d 83)	0,00	0,00	0,00	0,00
88					
89	PENGELUARAN PEMBIAYAAN				
90	Pembentukan Dana Cadangan	0,00	0,00	0,00	0,00
91	Penyertaan Modal Pemerintah Daerah	0,00	0,00	0,00	0,00
92	Pembayaran Pokok Pinjaman Dalam Negeri - Pemerintah Pusat	0,00	0,00	0,00	0,00
93	Pembayaran Pokok Pinjaman Dalam Negeri - Pemerintah Daerah Lainnya	0,00	0,00	0,00	0,00
94	Pembayaran Pokok Pinjaman Dalam Negeri - Lembaga Keuangan Bank	0,00	0,00	0,00	0,00
95	Pembayaran Pokok Pinjaman Dalam Negeri - Lembaga Keuangan Bukan Bank	0,00	0,00	0,00	0,00
96	Pembayaran Pokok Pinjaman Dalam Negeri - Obligasi	0,00	0,00	0,00	0,00
97	Pembayaran Pokok Pinjaman Dalam Negeri - Lainnya	0,00	0,00	0,00	0,00
98	Pemberian Pinjaman kepada Perusahaan Negara	0,00	0,00	0,00	0,00
99	Pemberian Pinjaman kepada Masyarakat	0,00	0,00	0,00	0,00
100	Pembayaran Utang Belanja Pemerintah Daerah	0,00	0,00	0,00	0,00

(Dalam Rupiah)

No	Uraian	Anggaran 2019	Realisasi 2019	%	Realisasi 2018
1	2	3	4	5	6
101	Jumlah Pengeluaran (87 s/d 91)	0,00	0,00	0,00	0,00
102	PEMBIAYAAN NETTO (84 - 98)	0,00	0,00	0,00	0,00
103					
104	Sisa Lebih Pembiayaan Anggaran(67 + 99)	(11.033.931.715,00)	(10.346.446.624,00)		0,00

Lumajang, 26 Agustus 2020
Kepala Dinas Komunikasi dan Informatika
Kabupaten Lumajang



PEMERINTAH KABUPATEN LUMAJANG
DINAS KEPENDUDUKAN DAN PENCATATAN SIPIL
LAPORAN REALISASI ANGGARAN PENDAPATAN DAN BELANJA

Untuk Tahun yang Berakhir Per 31 Desember 2019

(Dalam Rupiah)

No	Uraian	Anggaran 2019	Realisasi 2019	%	Realisasi 2018
1	2	3	4	5	6
01	PENDAPATAN				
02	PENDAPATAN ASLI DAERAH				
03	Pendapatan Pajak Daerah	0,00	0,00	0,00	0,00
04	Pendapatan Retribusi Daerah	0,00	0,00	0,00	0,00
05	Pendapatan Hasil Pengelolaan Kekayaan Daerah yang Dipisahkan	0,00	0,00	0,00	0,00
06	Lain-lain PAD yang Sah	0,00	0,00	0,00	0,00
07	Jumlah Pendapatan Asli Daerah (3 s/d 6)	0,00	0,00	0,00	0,00
08					
09	PENDAPATAN TRANSFER				
10	TRANSFER PEMERINTAH PUSAT - DANA PERIMBANGAN				
11	Dana Bagi Hasil Pajak	0,00	0,00	0,00	0,00
12	Dana Bagi Hasil Sumber Daya Alam	0,00	0,00	0,00	0,00
13	Dana Bagi Hasil Cukai	0,00	0,00	0,00	0,00
14	Dana Alokasi Umum	0,00	0,00	0,00	0,00
15	Dana Alokasi khusus	0,00	0,00	0,00	0,00
16	Jumlah Pendapatan Transfer Dana Perimbangan (11 s/d 14)	0,00	0,00	0,00	0,00
17					
18	TRANSFER PEMERINTAH PUSAT - LAINNYA				
19	Dana Otonomi Khusus	0,00	0,00	0,00	0,00
20	Dana Penyesuaian	0,00	0,00	0,00	0,00
21	Jumlah Pendapatan Transfer Pemerintah Pusat - Lainnya (18 s/d 19)	0,00	0,00	0,00	0,00
22					
23	TRANSFER PEMERINTAH PROVINSI				
24	Pendapatan Bagi Hasil Pajak	0,00	0,00	0,00	0,00
25	Pendapatan Bagi Hasil Lainnya	0,00	0,00	0,00	0,00
26	Jumlah Transfer Pemerintah Provinsi (23 s/d 24)	0,00	0,00	0,00	0,00
27	Total Pendapatan Transfer (15 + 20 + 25)	0,00	0,00	0,00	0,00
28					
29	LAIN-LAIN PENDAPATAN YANG SAH				
30	Pendapatan Hibah	0,00	0,00	0,00	0,00
31	Pendapatan Dana Darurat	0,00	0,00	0,00	0,00
32	Pendapatan Lainnya	0,00	0,00	0,00	0,00
33	Jumlah Lain-lain Pendapatan Yang Sah (29 s/d 31)	0,00	0,00	0,00	0,00
34	JUMLAH PENDAPATAN (7 + 26 + 32)	0,00	0,00	0,00	0,00
35					
36	BELANJA				
37	BELANJA OPERASI				
38	Belanja Pegawai	2.946.336.790,00	2.771.221.533,00	94,63	0,00
39	Belanja Barang	7.311.567.800,00	6.604.457.692,00	90,33	0,00
40	Bunga	0,00	0,00	0,00	0,00
41	Subsidi	0,00	0,00	0,00	0,00
42	Hibah	0,00	0,00	0,00	0,00
43	Bantuan Sosial	0,00	0,00	0,00	0,00
44	Bantuan Keuangan Partai Politik	0,00	0,00	0,00	0,00
45	Jumlah Belanja Operasi (37 s/d 42)	10.257.904.590,00	9.375.679.225,00	91,40	0,00
46					
47	BELANJA MODAL				
48	Belanja Tanah	0,00	0,00	0,00	0,00
49	Belanja Peralatan dan Mesin	3.447.825.000,00	2.954.046.700,00	85,68	0,00

No	Uraian	Anggaran 2019	Realisasi 2019	%	Realisasi 2018
1	2	3	4	5	6
50	Belanja Gedung dan Bangunan	0,00	0,00	0,00	0,00
51	Belanja Jalan, Irigasi dan Jaringan	0,00	0,00	0,00	0,00
52	Belanja Aset Tetap Lainnya	0,00	0,00	0,00	0,00
54	Belanja Aset Lainnya	0,00	0,00	0,00	0,00
55	Jumlah Belanja Modal (46 s/d 51)	3.447.825.000,00	2.954.046.700,00	85,68	0,00
56	BELANJA TAK TERDUGA				
57	Belanja Tak Terduga	0,00	0,00	0,00	0,00
58	Jumlah Belanja Tak Terduga (55)	0,00	0,00	0,00	0,00
59	JUMLAH BELANJA (43 + 52 + 56)	13.705.729.590,00	12.329.725.925,00	89,96	0,00
60					
61	TRANSFER				
62	TRANSFER/BAGI HASIL KE DESA				
63	Bagi Hasil Pajak	0,00	0,00	0,00	0,00
64	Bagi Hasil Retribusi	0,00	0,00	0,00	0,00
65	Bantuan Keuangan kepada Prov/Kab/Desa	0,00	0,00	0,00	0,00
66					
67	JUMLAH TRANSFER/BAGI HASIL KE DESA (61 s/d 63)	0,00	0,00	0,00	0,00
68	JUMLAH BELANJA DAN TRANSFER (57 + 64)	13.705.729.590,00	12.329.725.925,00	89,96	0,00
69					
70	SURPLUS/DEBIT (33 - 65)	(13.705.729.590,00)	(12.329.725.925,00)	89,96	0,00
71					
72	PEMBIAYAAN				
73					
74	PENERIMAAN PEMBIAYAAN				
75	Penggunaan SILPA	0,00	0,00	0,00	0,00
76	Pencairan Dana Cadangan	0,00	0,00	0,00	0,00
77	Hasil Penjualan Kekayaan Daerah yang Dipisahkan	0,00	0,00	0,00	0,00
78	Pinjaman Dalam Negeri - Pemerintah Pusat	0,00	0,00	0,00	0,00
79	Pinjaman Dalam Negeri - Pemerintah Daerah Lainnya	0,00	0,00	0,00	0,00
80	Pinjaman Dalam Negeri - Lembaga Keuangan Bank	0,00	0,00	0,00	0,00
81	Pinjaman Dalam Negeri - Lembaga Keuangan Bukan Bank	0,00	0,00	0,00	0,00
82	Pinjaman Dalam Negeri - Obligasi	0,00	0,00	0,00	0,00
83	Pinjaman Dalam Negeri - Lainnya	0,00	0,00	0,00	0,00
84	Penerimaan Kembali Pinjaman kepada Perusahaan Negara	0,00	0,00	0,00	0,00
85	Penerimaan Kembali Pinjaman kepada Masyarakat	0,00	0,00	0,00	0,00
86	Penerimaan Kembali Pinjaman kepada Pemerintah Daerah Lainnya	0,00	0,00	0,00	0,00
87	Jumlah Penerimaan (72 s/d 83)	0,00	0,00	0,00	0,00
88					
89	PENGELUARAN PEMBIAYAAN				
90	Pembentukan Dana Cadangan	0,00	0,00	0,00	0,00
91	Penyertaan Modal Pemerintah Daerah	0,00	0,00	0,00	0,00
92	Pembayaran Pokok Pinjaman Dalam Negeri - Pemerintah Pusat	0,00	0,00	0,00	0,00
93	Pembayaran Pokok Pinjaman Dalam Negeri - Pemerintah Daerah Lainnya	0,00	0,00	0,00	0,00
94	Pembayaran Pokok Pinjaman Dalam Negeri - Lembaga Keuangan Bank	0,00	0,00	0,00	0,00
95	Pembayaran Pokok Pinjaman Dalam Negeri - Lembaga Keuangan Bukan Bank	0,00	0,00	0,00	0,00
96	Pembayaran Pokok Pinjaman Dalam Negeri - Obligasi	0,00	0,00	0,00	0,00
97	Pembayaran Pokok Pinjaman Dalam Negeri - Lainnya	0,00	0,00	0,00	0,00
98	Pemberian Pinjaman kepada Perusahaan Negara	0,00	0,00	0,00	0,00
99	Pemberian Pinjaman kepada Masyarakat	0,00	0,00	0,00	0,00
100	Pembayaran Utang Belanja Pemerintah Daerah	0,00	0,00	0,00	0,00

(Dalam Rupiah)

No	Uraian	Anggaran 2019	Realisasi 2019	%	Realisasi 2018
1	2	3	4	5	6
101	Jumlah Pengeluaran (87 s/d 91)	0,00	0,00	0,00	0,00
102	PEMBIAYAAN NETTO (84 - 98)	0,00	0,00	0,00	0,00
103					
104	Sisa Lebih Pembiayaan Anggaran(67 + 99)	(13.705.729.590,00)	(12.329.725.925,00)		0,00

Lumajang, 26 Agustus 2020
Kabupaten DINAS KEPENDUDUKAN DAN
PENCATATAN SIPIL



AGUS WARSITO UTOMO, S.Pd
JNP. 19650819.199203 1 010

PEMERINTAH KABUPATEN LUMAJANG
DINAS PERUMAHAN DAN KAWASAN PERMUKIMAN
LAPORAN REALISASI ANGGARAN PENDAPATAN DAN BELANJA

Untuk Tahun yang Berakhir Per 31 Desember 2019

(Dalam Rupiah)

No	Uraian	Anggaran 2019	Realisasi 2019	%	Realisasi 2018
1	2	3	4	5	6
01	PENDAPATAN				
02	PENDAPATAN ASLI DAERAH				
03	Pendapatan Pajak Daerah	0,00	0,00	0,00	0,00
04	Pendapatan Retribusi Daerah	0,00	0,00	0,00	0,00
05	Pendapatan Hasil Pengelolaan Kekayaan Daerah yang Dipisahkan	0,00	0,00	0,00	0,00
06	Lain-lain PAD yang Sah	160.920.000,00	163.543.800,00	101,63	0,00
07	Jumlah Pendapatan Asli Daerah (3 s/d 6)	160.920.000,00	163.543.800,00	101,63	0,00
08					
09	PENDAPATAN TRANSFER				
10	TRANSFER PEMERINTAH PUSAT - DANA PERIMBANGAN				
11	Dana Bagi Hasil Pajak	0,00	0,00	0,00	0,00
12	Dana Bagi Hasil Sumber Daya Alam	0,00	0,00	0,00	0,00
13	Dana Bagi Hasil Cukai	0,00	0,00	0,00	0,00
14	Dana Alokasi Umum	0,00	0,00	0,00	0,00
15	Dana Alokasi khusus	0,00	0,00	0,00	0,00
16	Jumlah Pendapatan Transfer Dana Perimbangan (11 s/d 14)	0,00	0,00	0,00	0,00
17					
18	TRANSFER PEMERINTAH PUSAT - LAINNYA				
19	Dana Otonomi Khusus	0,00	0,00	0,00	0,00
20	Dana Penyesuaian	0,00	0,00	0,00	0,00
21	Jumlah Pendapatan Transfer Pemerintah Pusat - Lainnya (18 s/d 19)	0,00	0,00	0,00	0,00
22					
23	TRANSFER PEMERINTAH PROVINSI				
24	Pendapatan Bagi Hasil Pajak	0,00	0,00	0,00	0,00
25	Pendapatan Bagi Hasil Lainnya	0,00	0,00	0,00	0,00
26	Jumlah Transfer Pemerintah Provinsi (23 s/d 24)	0,00	0,00	0,00	0,00
27	Total Pendapatan Transfer (15 + 20 + 25)	0,00	0,00	0,00	0,00
28					
29	LAIN-LAIN PENDAPATAN YANG SAH				
30	Pendapatan Hibah	0,00	0,00	0,00	0,00
31	Pendapatan Dana Darurat	0,00	0,00	0,00	0,00
32	Pendapatan Lainnya	0,00	0,00	0,00	0,00
33	Jumlah Lain-lain Pendapatan Yang Sah (29 s/d 31)	0,00	0,00	0,00	0,00
34	JUMLAH PENDAPATAN (7 + 26 + 32)	160.920.000,00	163.543.800,00	101,63	0,00
35					
36	BELANJA				
37	BELANJA OPERASI				
38	Belanja Pegawai	2.077.947.988,00	1.985.419.758,00	95,47	0,00
39	Belanja Barang	3.417.660.000,00	3.304.197.078,00	96,68	0,00
40	Bunga	0,00	0,00	0,00	0,00
41	Subsidi	0,00	0,00	0,00	0,00
42	Hibah	0,00	0,00	0,00	0,00
43	Bantuan Sosial	0,00	0,00	0,00	0,00
44	Bantuan Keuangan Partai Politik	0,00	0,00	0,00	0,00
45	Jumlah Belanja Operasi (37 s/d 42)	5.495.607.988,00	5.289.616.836,00	96,25	0,00
46					
47	BELANJA MODAL				
48	Belanja Tanah	30.000.000,00	1.248.000,00	4,16	0,00
49	Belanja Peralatan dan Mesin	191.000.000,00	187.198.000,00	98,01	0,00

(Dalam Rupiah)

No	Uraian	Anggaran 2019	Realisasi 2019	%	Realisasi 2018
1	2	3	4	5	6
50	Belanja Gedung dan Bangunan	209.900.000,00	208.743.200,50	99,45	0,00
51	Belanja Jalan, Irigasi dan Jaringan	1.183.877.000,00	988.756.900,00	83,52	0,00
52	Belanja Aset Tetap Lainnya	0,00	0,00	0,00	0,00
54	Belanja Aset Lainnya	100.000.000,00	98.000.650,00	98,00	0,00
55	Jumlah Belanja Modal (46 s/d 51)	1.714.777.000,00	1.483.946.750,50	86,54	0,00
56	BELANJA TAK TERDUGA				
57	BELANJA TAK TERDUGA	0,00	0,00	0,00	0,00
58	Jumlah Belanja Tak Terduga (55)	0,00	0,00	0,00	0,00
59	JUMLAH BELANJA (43 + 52 + 56)	7.210.384.988,00	6.773.563.586,50	93,94	0,00
60					
61	TRANSFER				
62	TRANSFER/BAGI HASIL KE DESA				
63	Bagi Hasil Pajak	0,00	0,00	0,00	0,00
64	Bagi Hasil Retribusi	0,00	0,00	0,00	0,00
65	Bantuan Keuangan kepada Prov/Kab/Desa	0,00	0,00	0,00	0,00
66					
67	JUMLAH TRANSFER/BAGI HASIL KE DESA (61 s/d 63)	0,00	0,00	0,00	0,00
68	JUMLAH BELANJA DAN TRANSFER (57 + 64)	7.210.384.988,00	6.773.563.586,50	93,94	0,00
69					
70	SURPLUS/DEBIT (33 - 65)	(7.049.464.988,00)	(6.610.019.786,50)	93,77	0,00
71					
72	PEMBIAYAAN				
73					
74	PENERIMAAN PEMBIAYAAN				
75	Penggunaan SILPA	0,00	0,00	0,00	0,00
76	Pencairan Dana Cadangan	0,00	0,00	0,00	0,00
77	Hasil Penjualan Kekayaan Daerah yang Dipisahkan	0,00	0,00	0,00	0,00
78	Pinjaman Dalam Negeri - Pemerintah Pusat	0,00	0,00	0,00	0,00
79	Pinjaman Dalam Negeri - Pemerintah Daerah Lainnya	0,00	0,00	0,00	0,00
80	Pinjaman Dalam Negeri - Lembaga Keuangan Bank	0,00	0,00	0,00	0,00
81	Pinjaman Dalam Negeri - Lembaga Keuangan Bukan Bank	0,00	0,00	0,00	0,00
82	Pinjaman Dalam Negeri - Obligasi	0,00	0,00	0,00	0,00
83	Pinjaman Dalam Negeri - Lainnya	0,00	0,00	0,00	0,00
84	Penerimaan Kembali Pinjaman kepada Perusahaan Negara	0,00	0,00	0,00	0,00
85	Penerimaan Kembali Pinjaman kepada Masyarakat	0,00	0,00	0,00	0,00
86	Penerimaan Kembali Pinjaman kepada Pemerintah Daerah Lainnya	0,00	0,00	0,00	0,00
87	Jumlah Penerimaan (72 s/d 83)	0,00	0,00	0,00	0,00
88					
89	PENGELUARAN PEMBIAYAAN				
90	Pembentukan Dana Cadangan	0,00	0,00	0,00	0,00
91	Penyertaan Modal Pemerintah Daerah	0,00	0,00	0,00	0,00
92	Pembayaran Pokok Pinjaman Dalam Negeri - Pemerintah Pusat	0,00	0,00	0,00	0,00
93	Pembayaran Pokok Pinjaman Dalam Negeri - Pemerintah Daerah Lainnya	0,00	0,00	0,00	0,00
94	Pembayaran Pokok Pinjaman Dalam Negeri - Lembaga Keuangan Bank	0,00	0,00	0,00	0,00
95	Pembayaran Pokok Pinjaman Dalam Negeri - Lembaga Keuangan Bukan Bank	0,00	0,00	0,00	0,00
96	Pembayaran Pokok Pinjaman Dalam Negeri - Obligasi	0,00	0,00	0,00	0,00
97	Pembayaran Pokok Pinjaman Dalam Negeri - Lainnya	0,00	0,00	0,00	0,00
98	Pemberian Pinjaman kepada Perusahaan Negara	0,00	0,00	0,00	0,00
99	Pemberian Pinjaman kepada Masyarakat	0,00	0,00	0,00	0,00
100	Pembayaran Utang Belanja Pemerintah Daerah	0,00	0,00	0,00	0,00

(Dalam Rupiah)

No	Uraian	Anggaran 2019	Realisasi 2019	%	Realisasi 2018
1	2	3	4	5	6
101	Jumlah Pengeluaran (87 s/d 91)	0,00	0,00	0,00	0,00
102	PEMBIAYAAN NETTO (84 - 98)	0,00	0,00	0,00	0,00
103					
104	Sisa Lebih Pembiayaan Anggaran(67 + 99)	(7.049.464.988,00)	(6.610.019.786,50)		0,00

Lumajang, 21 Desember 2019
KEPALA DPKP
ENDAH MARDIANA, ST.MT
197206181999012001



PEMERINTAH KABUPATEN LUMAJANG

LAPORAN REALISASI ANGGARAN PENDAPATAN DAN BELANJA

Untuk Tahun yang Berakhir Per 31 Desember 2019

(Dalam Rupiah)

No	Uraian	Anggaran 2019	Realisasi 2019	%	Realisasi 2018
1	2	3	4	5	6
01	PENDAPATAN				
02	PENDAPATAN ASLI DAERAH				
03	Pendapatan Pajak Daerah	0,00	0,00	0,00	0,00
04	Pendapatan Retribusi Daerah	0,00	0,00	0,00	0,00
05	Pendapatan Hasil Pengelolaan Kekayaan Daerah yang Dipisahkan	0,00	0,00	0,00	0,00
06	Lain-lain PAD yang Sah	0,00	0,00	0,00	0,00
07	Jumlah Pendapatan Asli Daerah (3 s/d 6)	0,00	0,00	0,00	0,00
08					
09	PENDAPATAN TRANSFER				
10	TRANSFER PEMERINTAH PUSAT - DANA PERIMBANGAN				
11	Dana Bagi Hasil Pajak	0,00	0,00	0,00	0,00
12	Dana Bagi Hasil Sumber Daya Alam	0,00	0,00	0,00	0,00
13	Dana Bagi Hasil Cukai	0,00	0,00	0,00	0,00
14	Dana Alokasi Umum	0,00	0,00	0,00	0,00
15	Dana Alokasi khusus	0,00	0,00	0,00	0,00
16	Jumlah Pendapatan Transfer Dana Perimbangan (11 s/d 14)	0,00	0,00	0,00	0,00
17					
18	TRANSFER PEMERINTAH PUSAT - LAINNYA				
19	Dana Otonomi Khusus	0,00	0,00	0,00	0,00
20	Dana Penyesuaian	0,00	0,00	0,00	0,00
21	Jumlah Pendapatan Transfer Pemerintah Pusat - Lainnya (18 s/d 19)	0,00	0,00	0,00	0,00
22					
23	TRANSFER PEMERINTAH PROVINSI				
24	Pendapatan Bagi Hasil Pajak	0,00	0,00	0,00	0,00
25	Pendapatan Bagi Hasil Lainnya	0,00	0,00	0,00	0,00
26	Jumlah Transfer Pemerintah Provinsi (23 s/d 24)	0,00	0,00	0,00	0,00
27	Total Pendapatan Transfer (15 + 20 + 25)	0,00	0,00	0,00	0,00
28					
29	LAIN-LAIN PENDAPATAN YANG SAH				
30	Pendapatan Hibah	0,00	0,00	0,00	0,00
31	Pendapatan Dana Darurat	0,00	0,00	0,00	0,00
32	Pendapatan Lainnya	0,00	0,00	0,00	0,00
33	Jumlah Lain-lain Pendapatan Yang Sah (29 s/d 31)	0,00	0,00	0,00	0,00
34	JUMLAH PENDAPATAN (7 + 26 + 32)	0,00	0,00	0,00	0,00
35					
36	BELANJA				
37	BELANJA OPERASI				
38	Belanja Pegawai	2.678.315.635,00	2.456.439.217,00	94,67	0,00
39	Belanja Barang	4.886.285.700,00	4.354.363.667,00	89,11	0,00
40	Bunga	0,00	0,00	0,00	0,00
41	Subsidi	0,00	0,00	0,00	0,00
42	Hibah	0,00	0,00	0,00	0,00
43	Bantuan Sosial	0,00	0,00	0,00	0,00
44	Bantuan Keuangan Partai Politik	0,00	0,00	0,00	0,00
45	Jumlah Belanja Operasi (37 s/d 42)	7.564.601.335,00	6.810.802.884,00	90,04	0,00
46					
47	BELANJA MODAL				
48	Belanja Tanah	0,00	0,00	0,00	0,00
49	Belanja Peralatan dan Mesin	411.894.000,00	394.595.500,00	95,80	0,00

No	Uraian	Anggaran 2019	Realisasi 2019	%	Realisasi 2018
1	2	3	4	5	6
50	Belanja Gedung dan Bangunan	75 000 000,00	74 747 000,00	99,66	0,00
51	Belanja Jalan, Irigasi dan Jaringan	0,00	0,00	0,00	0,00
52	Belanja Aset Tetap Lainnya	0,00	0,00	0,00	0,00
54	Belanja Aset Lainnya	113 300 000,00	111 999 800,00	98,85	0,00
55	Jumlah Belanja Modal (46 s/d 51)	600.194.000,00	581.342.300,00	96,86	0,00
56	BELANJA TAK TERDUGA				
57	BELANJA TAK TERDUGA	0,00	0,00	0,00	0,00
58	Jumlah Belanja Tak Terduga (55)	0,00	0,00	0,00	0,00
59	JUMLAH BELANJA (43 + 52 + 56)	8.164.795.335,00	7.392.145.184,00	90,54	0,00
60					
61	TRANSFER				
62	TRANSFER/BAGI HASIL KE DESA				
63	Bagi Hasil Pajak	0,00	0,00	0,00	0,00
64	Bagi Hasil Retribusi	0,00	0,00	0,00	0,00
65	Bantuan Keuangan kepada Prov/Kab/Desa	0,00	0,00	0,00	0,00
66					
67	Jumlah TRANSFER/BAGI HASIL KE DESA (61 s/d 63)	0,00	0,00	0,00	0,00
68	JUMLAH BELANJA DAN TRANSFER (57 + 64)	8.164.795.335,00	7.392.145.184,00	90,54	0,00
69					
70	SURPLUS/DEBIT (33 - 65)	(8.164.795.335,00)	(7.392.145.184,00)	90,54	0,00
71					
72	PEMBIAYAAN				
73					
74	PENERIMAAN PEMBIAYAAN				
75	Penggunaan SILPA	0,00	0,00	0,00	0,00
76	Pencairan Dana Cadangan	0,00	0,00	0,00	0,00
77	Hasil Penjualan Kekayaan Daerah yang Dipisahkan	0,00	0,00	0,00	0,00
78	Pinjaman Dalam Negeri - Pemerintah Pusat	0,00	0,00	0,00	0,00
79	Pinjaman Dalam Negeri - Pemerintah Daerah Lainnya	0,00	0,00	0,00	0,00
80	Pinjaman Dalam Negeri - Lembaga Keuangan Bank	0,00	0,00	0,00	0,00
81	Pinjaman Dalam Negeri - Lembaga Keuangan Bukan Bank	0,00	0,00	0,00	0,00
82	Pinjaman Dalam Negeri - Obligasi	0,00	0,00	0,00	0,00
83	Pinjaman Dalam Negeri - Lainnya	0,00	0,00	0,00	0,00
84	Penempatan Kembali Pinjaman kepada Perusahaan Negara	0,00	0,00	0,00	0,00
85	Penempatan Kembali Pinjaman kepada Masyarakat	0,00	0,00	0,00	0,00
86	Penempatan Kembali Pinjaman kepada Pemerintah Daerah Lainnya	0,00	0,00	0,00	0,00
87	Jumlah Penerimaan (72 s/d 83)	0,00	0,00	0,00	0,00
88					
89	PENGELUARAN PEMBIAYAAN				
90	Pembentukan Dana Cadangan	0,00	0,00	0,00	0,00
91	Penyertaan Modal Pemerintah Daerah	0,00	0,00	0,00	0,00
92	Pembayaran Pokok Pinjaman Dalam Negeri - Pemerintah Pusat	0,00	0,00	0,00	0,00
93	Pembayaran Pokok Pinjaman Dalam Negeri - Pemerintah Daerah Lainnya	0,00	0,00	0,00	0,00
94	Pembayaran Pokok Pinjaman Dalam Negeri - Lembaga Keuangan Bank	0,00	0,00	0,00	0,00
95	Pembayaran Pokok Pinjaman Dalam Negeri - Lembaga Keuangan Bukan Bank	0,00	0,00	0,00	0,00
96	Pembayaran Pokok Pinjaman Dalam Negeri - Obligasi	0,00	0,00	0,00	0,00
97	Pembayaran Pokok Pinjaman Dalam Negeri - Lainnya	0,00	0,00	0,00	0,00
98	Pemberian Pinjaman kepada Perusahaan Negara	0,00	0,00	0,00	0,00
99	Pemberian Pinjaman kepada Masyarakat	0,00	0,00	0,00	0,00
100	Pembayaran Utang Belanja Pemerintah Daerah	0,00	0,00	0,00	0,00

(Dalam Rupiah)

No	Uraian	Anggaran 2019	Realisasi 2019	%	Realisasi 2018
1	2	3	4	5	6
101	Jumlah Pengeluaran (87 s/d 91)	0,00	0,00	0,00	0,00
102	PEMBIAYAAN NETTO (84 - 98)	0,00	0,00	0,00	0,00
103					
104	Sisa Lebih Pembiayaan Anggaran(67 + 99)	(8.164.795.335,00)	(7.392.145.184,00)		0,00

Lumajang, 31 Desember 2019
Ptt. Kepala Dinas Pemberdayaan Masyarakat dan Desa
Kabupaten Lumajang



SYAMSUL ARIFIN, SP, MM
19620911 198303 1 010

PEMERINTAH KABUPATEN LUMAJANG

LAPORAN REALISASI ANGGARAN PENDAPATAN DAN BELANJA

Untuk Tahun yang Berakhir Per 31 Desember 2019

(Dalam Rupiah)

No	Uraian	Anggaran 2019	Realisasi 2019	%	Realisasi 2018
1	2	3	4	5	6
01	PENDAPATAN				
02	PENDAPATAN ASLI DAERAH				
03	Pendapatan Pajak Daerah	0,00	0,00	0,00	0,00
04	Pendapatan Retribusi Daerah	0,00	0,00	0,00	0,00
05	Pendapatan Hasil Pengelolaan Kekayaan Daerah yang Dipisahkan	0,00	0,00	0,00	0,00
06	Lain-lain PAD yang Sah	0,00	0,00	0,00	0,00
07	Jumlah Pendapatan Asli Daerah (3 s/d 6)	0,00	0,00	0,00	0,00
08					
09	PENDAPATAN TRANSFER				
10	TRANSFER PEMERINTAH PUSAT - DANA PERIMBANGAN				
11	Dana Bagi Hasil Pajak	0,00	0,00	0,00	0,00
12	Dana Bagi Hasil Sumber Daya Alam	0,00	0,00	0,00	0,00
13	Dana Bagi Hasil Cukai	0,00	0,00	0,00	0,00
14	Dana Alokasi Umum	0,00	0,00	0,00	0,00
15	Dana Alokasi khusus	0,00	0,00	0,00	0,00
16	Jumlah Pendapatan Transfer Dana Perimbangan (11 s/d 14)	0,00	0,00	0,00	0,00
17					
18	TRANSFER PEMERINTAH PUSAT - LAINNYA				
19	Dana Otonomi Khusus	0,00	0,00	0,00	0,00
20	Dana Penyesuaian	0,00	0,00	0,00	0,00
21	Jumlah Pendapatan Transfer Pemerintah Pusat - Lainnya (18 s/d 19)	0,00	0,00	0,00	0,00
22					
23	TRANSFER PEMERINTAH PROVINSI				
24	Pendapatan Bagi Hasil Pajak	0,00	0,00	0,00	0,00
25	Pendapatan Bagi Hasil Lainnya	0,00	0,00	0,00	0,00
26	Jumlah Transfer Pemerintah Provinsi (23 s/d 24)	0,00	0,00	0,00	0,00
27	Total Pendapatan Transfer (15 + 20 + 25)	0,00	0,00	0,00	0,00
28					
29	LAIN-LAIN PENDAPATAN YANG SAH				
30	Pendapatan Hibah	0,00	0,00	0,00	0,00
31	Pendapatan Dana Darurat	0,00	0,00	0,00	0,00
32	Pendapatan Lainnya	0,00	0,00	0,00	0,00
33	Jumlah Lain-lain Pendapatan Yang Sah (29 s/d 31)	0,00	0,00	0,00	0,00
34	JUMLAH PENDAPATAN (7 + 26 + 32)	0,00	0,00	0,00	0,00
35					
36	BELANJA				
37	BELANJA OPERASI				
38	Belanja Pegawai	1.655.389.164,00	1.558.805.089,00	94,07	0,00
39	Belanja Barang	1.836.522.543,00	1.682.195.139,00	91,80	0,00
40	Bunga	0,00	0,00	0,00	0,00
41	Subsidi	0,00	0,00	0,00	0,00
42	Hibah	0,00	0,00	0,00	0,00
43	Bantuan Sosial	0,00	0,00	0,00	0,00
44	Bantuan Keuangan Partai Politik	0,00	0,00	0,00	0,00
45	Jumlah Belanja Operasi (37 s/d 42)	3.491.911.707,00	3.241.000.228,00	92,81	0,00
46					
47	BELANJA MODAL				
48	Belanja Tanah	0,00	0,00	0,00	0,00
49	Belanja Peralatan dan Mesin	201.673.010,00	189.585.000,00	94,01	0,00

(Dalam Rupiah)

No	Uraian	Anggaran 2019	Realisasi 2019	%	Realisasi 2018
1	2	3	4	5	6
50	Belanja Gedung dan Bangunan	0,00	0,00	0,00	0,00
51	Belanja Jalan, Irigasi dan Jaringan	0,00	0,00	0,00	0,00
52	Belanja Aset Tetap Lainnya	0,00	0,00	0,00	0,00
54	Belanja Aset Lainnya	0,00	0,00	0,00	0,00
55	Jumlah Belanja Modal (46 s/d 51)	201.673.010,00	189.585.000,00	94,01	0,00
56	BELANJA TAK TERDUGA				
57	Belanja Tak Terduga	0,00	0,00	0,00	0,00
58	Jumlah Belanja Tak Terduga (55)	0,00	0,00	0,00	0,00
59	JUMLAH BELANJA (43 + 52 + 56)	3.693.584.717,00	3.430.585.228,00	92,88	0,00
60					
61	TRANSFER				
62	TRANSFER/BAGI HASIL KE DESA				
63	Bagi Hasil Pajak	0,00	0,00	0,00	0,00
64	Bagi Hasil Retribusi	0,00	0,00	0,00	0,00
65	Bantuan Keuangan kepada Prov/Kab/Desa	0,00	0,00	0,00	0,00
66					
67	JUMLAH TRANSFER/BAGI HASIL KE DESA (61 s/d 63)	0,00	0,00	0,00	0,00
68	JUMLAH BELANJA DAN TRANSFER (57 + 64)	3.693.584.717,00	3.430.585.228,00	92,88	0,00
69					
70	SURPLUS/DEBIT (33 - 65)	(3.693.584.717,00)	(3.430.585.228,00)	92,88	0,00
71					
72	PEMBIAYAAN				
73					
74	PENERIMAAN PEMBIAYAAN				
75	Penggunaan SILPA	0,00	0,00	0,00	0,00
76	Pencairan Dana Cadangan	0,00	0,00	0,00	0,00
77	Hasil Penjualan Kekayaan Daerah yang Dipisahkan	0,00	0,00	0,00	0,00
78	Pinjaman Dalam Negeri - Pemerintah Pusat	0,00	0,00	0,00	0,00
79	Pinjaman Dalam Negeri - Pemerintah Daerah Lainnya	0,00	0,00	0,00	0,00
80	Pinjaman Dalam Negeri - Lembaga Keuangan Bank	0,00	0,00	0,00	0,00
81	Pinjaman Dalam Negeri - Lembaga Keuangan Bukan Bank	0,00	0,00	0,00	0,00
82	Pinjaman Dalam Negeri - Obligasi	0,00	0,00	0,00	0,00
83	Pinjaman Dalam Negeri - Lainnya	0,00	0,00	0,00	0,00
84	Penerimaan Kembali Pinjaman kepada Perusahaan Negara	0,00	0,00	0,00	0,00
85	Penerimaan Kembali Pinjaman kepada Masyarakat	0,00	0,00	0,00	0,00
86	Penerimaan Kembali Pinjaman kepada Pemerintah Daerah Lainnya	0,00	0,00	0,00	0,00
87	Jumlah Penerimaan (72 s/d 83)	0,00	0,00	0,00	0,00
88					
89	PENGELUARAN PEMBIAYAAN				
90	Pembentukan Dana Cadangan	0,00	0,00	0,00	0,00
91	Penyertaan Modal Pemerintah Daerah	0,00	0,00	0,00	0,00
92	Pembayaran Pokok Pinjaman Dalam Negeri - Pemerintah Pusat	0,00	0,00	0,00	0,00
93	Pembayaran Pokok Pinjaman Dalam Negeri - Pemerintah Daerah Lainnya	0,00	0,00	0,00	0,00
94	Pembayaran Pokok Pinjaman Dalam Negeri - Lembaga Keuangan Bank	0,00	0,00	0,00	0,00
95	Pembayaran Pokok Pinjaman Dalam Negeri - Lembaga Keuangan Bukan Bank	0,00	0,00	0,00	0,00
96	Pembayaran Pokok Pinjaman Dalam Negeri - Obligasi	0,00	0,00	0,00	0,00
97	Pembayaran Pokok Pinjaman Dalam Negeri - Lainnya	0,00	0,00	0,00	0,00
98	Pemberian Pinjaman kepada Perusahaan Negara	0,00	0,00	0,00	0,00
99	Pemberian Pinjaman kepada Masyarakat	0,00	0,00	0,00	0,00
100	Pembayaran Utang Belanja Pemerintah Daerah	0,00	0,00	0,00	0,00

PEMERINTAH KABUPATEN LUMAJANG

(Dalam Rupiah)

No	Uraian	Anggaran 2019	Realisasi 2019	%	Realisasi 2018
1	2	3	4	5	6
101	Jumlah Pengeluaran (87 s/d 91)	0,00	0,00	0,00	0,00
102	PEMBIAYAAN NETTO (84 - 98)	0,00	0,00	0,00	0,00
103					
104	Sisa Lebih Pembiayaan Anggaran(67 + 99)	(3.693.584.717,00)	(3.430.585.228,00)		0,00

Lumajang, 26 Agustus 2020
KEPALA DINAS PENANAMAN MODAL DAN
PELAYANAN TERPADU SATU PINTU
KABUPATEN LUMAJANG



AKHMAD TAUFIK HIDAYAT, SH., M.Hum
NIP. 19660710 199203 1 007

PEMERINTAH KABUPATEN LUMAJANG
LAPORAN REALISASI ANGGARAN

Periode 01 Januari 2019 - 31 Desember 2019

SKPD : 1.03.01 - DINAS PEKERJAAN UMUM DAN TATA RUANG

Nomor Urut	Uraian	Anggaran	Realisasi	Lebih / (Kurang)	%
4	PENDAPATAN	4.402.124.800,00	2.525.372.601,00	1.876.752.199,00	57,37
4 1	PENDAPATAN ASLI DAERAH	4.402.124.800,00	2.525.372.601,00	1.876.752.199,00	57,37
4 1 1	HASIL PAJAK DAERAH	0,00	0,00	0,00	0,00
4 1 2	HASIL RETRIBUSI DAERAH	4.402.124.800,00	2.525.372.601,00	1.876.752.199,00	57,37
4 1 3	HASIL PENGELOLAAN KEKAYAAN DAERAH YANG DIPISAHKAN	0,00	0,00	0,00	0,00
4 1 4	LAIN-LAIN PENDAPATAN ASLI DAERAH YANG SAH	0,00	0,00	0,00	0,00
4 2	DANA PERIMBANGAN	0,00	0,00	0,00	0,00
4 2 1	BAGI HASIL PAJAK/BAGI HASIL BUKAN PAJAK	0,00	0,00	0,00	0,00
4 2 2	DANA ALOKASI UMUM	0,00	0,00	0,00	0,00
4 2 3	DANA ALOKASI KHUSUS	0,00	0,00	0,00	0,00
4 3	LAIN-LAIN PENDAPATAN DAERAH YANG SAH	0,00	0,00	0,00	0,00
4 3 1	PENDAPATAN HIBAH	0,00	0,00	0,00	0,00
4 3 2	DANA DARURAT	0,00	0,00	0,00	0,00
4 3 3	DANA BAGI HASIL PAJAK DARI PROPINSI DAN PEMERINTAH DAERAH LAINNYA	0,00	0,00	0,00	0,00
4 3 4	DANA PENYESUAIAN DAN OTONOMI KHUSUS	0,00	0,00	0,00	0,00
4 3 5	BANTUAN KEUANGAN DARI PROPINSI ATAU PEMERINTAH DAERAH LAINNYA	0,00	0,00	0,00	0,00
4 3 6	SUMBANGAN PIHAK KETIGA	0,00	0,00	0,00	0,00
4 3 7	PENDAPATAN LAINNYA	0,00	0,00	0,00	0,00
	Jumlah Pendapatan	4.402.124.800,00	2.525.372.601,00	(1.876.752.199,00)	57,37
5	BELANJA	174.319.636.870,00	154.349.332.334,91	19.970.304.535,09	88,54
5 1	BELANJA TIDAK LANGSUNG	10.178.250.520,00	9.325.673.713,00	852.576.807,00	91,52
5 1 1	BELANJA PEGAWAI	10.178.250.520,00	9.325.673.713,00	852.576.807,00	91,52
5 1 2	BELANJA BUNGA	0,00	0,00	0,00	0,00
5 1 3	BELANJA SUBSIDI	0,00	0,00	0,00	0,00
5 1 4	BELANJA HIBAH	0,00	0,00	0,00	0,00
5 1 5	BELANJA BANTUAN SOSIAL	0,00	0,00	0,00	0,00
5 1 6	BELANJA BAGI HASIL KEPADA PROVINSI/KABUPATEN/KOTA DAN PEMERINTAHAN DESA	0,00	0,00	0,00	0,00
5 1 7	BELANJA BANTUAN KEUANGAN KEPADA PROVINSI/KABUPATEN/KOTA/PEMERINTAH DESA DAN PARTAI POLITIK	0,00	0,00	0,00	0,00
5 1 8	BELANJA TIDAK TERDUGA	0,00	0,00	0,00	0,00
5 2	BELANJA LANGSUNG	164.141.386.350,00	145.023.658.621,91	19.117.727.728,09	88,36
5 2 1	BELANJA PEGAWAI	422.823.500,00	330.067.500,00	92.756.000,00	78,06
5 2 2	BELANJA BARANG DAN JASA	45.044.560.200,00	40.737.817.432,48	4.306.742.767,52	90,44
5 2 3	BELANJA MODAL TANAH	200.000.000,00	1.375.000,00	198.625.000,00	0,89
5 2 4	BELANJA MODAL PERALATAN DAN MESIN	3.258.744.500,00	3.008.320.700,00	250.423.800,00	92,32
5 2 5	BELANJA MODAL GEDUNG DAN BANGUNAN	190.505.000,00	189.624.958,00	880.042,00	99,54
5 2 6	BELANJA MODAL JALAN, IRIGASI, DAN JARINGAN	113.826.109.950,00	99.575.017.630,43	14.251.092.319,57	87,48
5 2 7	BELANJA MODAL ASET TETAP LAINNYA	0,00	0,00	0,00	0,00
5 2 8	BELANJA MODAL ASET LAINNYA	1.198.643.200,00	1.181.435.401,00	17.207.799,00	96,56
	Jumlah Belanja	174.319.636.870,00	154.349.332.334,91	(19.970.304.535,09)	88,54

Nomor Urut	Uraian	Anggaran	Realisasi	Lebih / (Kurang)	%
	Surplus / Defisit	(169.917.512.070,00)	(151.823.959.733,91)	18.093.552.336,09	89,35
6	PEMBIAYAAN	0,00	0,00	0,00	0,00
6 1	PENERIMAAN PEMBIAYAAN DAERAH	0,00	0,00	0,00	0,00
6 1 1	PENGGUNAAN SISA LEBIH PEMBIAYAAN ANGGARAN	0,00	0,00	0,00	0,00
6 1 2	PENCAIRAN DANA CADANGAN	0,00	0,00	0,00	0,00
6 1 3	HASIL PENJUALAN KEKAYAAN DAERAH YANG DIPISAHKAN	0,00	0,00	0,00	0,00
6 1 4	PENERIMAAN PINJAMAN DAERAH	0,00	0,00	0,00	0,00
6 1 5	PENERIMAAN KEMBALI PEMBERIAN PINJAMAN	0,00	0,00	0,00	0,00
	Jumlah Penerimaan Pembiayaan	0,00	0,00	0,00	0,00
6 2	PENGELUARAN PEMBIAYAAN DAERAH	0,00	0,00	0,00	0,00
6 2 1	PEMBENTUKAN DANA CADANGAN	0,00	0,00	0,00	0,00
6 2 2	PENYERTAAN MODAL (INVESTASI) PEMERINTAH DAERAH	0,00	0,00	0,00	0,00
6 2 3	PEMBAYARAN POKOK UTANG	0,00	0,00	0,00	0,00
6 2 4	PEMBERIAN PINJAMAN DAERAH	0,00	0,00	0,00	0,00
6 2 5	PEMBAYARAN UTANG BELANJA	0,00	0,00	0,00	0,00
	Jumlah Pengeluaran Pembiayaan	0,00	0,00	0,00	0,00
	Pembiayaan Netto	0,00	0,00	0,00	0,00

Lumajang, 30 Juli 2020
Kepala Dinas Pekerjaan Umum dan Tata Ruang
Kabupaten Lumajang



PEMERINTAH KABUPATEN LUMAJANG

PEMERINTAH KABUPATEN LUMAJANG
INSPEKTORAT KABUPATEN
LAPORAN REALISASI ANGGARAN PENDAPATAN DAN BELANJA

Untuk Tahun yang Berakhir Per 31 Desember 2019

(Dalam Rupiah)

No	Uraian	Anggaran 2019	Realisasi 2019	%	Realisasi 2018
1	2	3	4	5	6
01	PENDAPATAN				
02	PENDAPATAN ASLI DAERAH				
03	Pendapatan Pajak Daerah	0,00	0,00	0,00	0,00
04	Pendapatan Retribusi Daerah	0,00	0,00	0,00	0,00
05	Pendapatan Hasil Pengelolaan Kekayaan Daerah yang Dipisahkan	0,00	0,00	0,00	0,00
06	Lain-lain PAD yang Sah	0,00	0,00	0,00	0,00
07	Jumlah Pendapatan Asli Daerah (3 s/d 6)	0,00	0,00	0,00	0,00
08					
09	PENDAPATAN TRANSFER				
10	TRANSFER PEMERINTAH PUSAT - DANA PERIMBANGAN				
11	Dana Bagi Hasil Pajak	0,00	0,00	0,00	0,00
12	Dana Bagi Hasil Sumber Daya Alam	0,00	0,00	0,00	0,00
13	Dana Bagi Hasil Cukai	0,00	0,00	0,00	0,00
14	Dana Alokasi Umum	0,00	0,00	0,00	0,00
15	Dana Alokasi khusus	0,00	0,00	0,00	0,00
16	Jumlah Pendapatan Transfer Dana Perimbangan (11 s/d 14)	0,00	0,00	0,00	0,00
17					
18	TRANSFER PEMERINTAH PUSAT - LAINNYA				
19	Dana Otonomi Khusus	0,00	0,00	0,00	0,00
20	Dana Penyesuaian	0,00	0,00	0,00	0,00
21	Jumlah Pendapatan Transfer Pemerintah Pusat - Lainnya (18 s/d 19)	0,00	0,00	0,00	0,00
22					
23	TRANSFER PEMERINTAH PROVINSI				
24	Pendapatan Bagi Hasil Pajak	0,00	0,00	0,00	0,00
25	Pendapatan Bagi Hasil Lainnya	0,00	0,00	0,00	0,00
26	Jumlah Transfer Pemerintah Provinsi (23 s/d 24)	0,00	0,00	0,00	0,00
27	Total Pendapatan Transfer (15 + 20 + 25)	0,00	0,00	0,00	0,00
28					
29	LAIN-LAIN PENDAPATAN YANG SAH				
30	Pendapatan Hibah	0,00	0,00	0,00	0,00
31	Pendapatan Dana Darurat	0,00	0,00	0,00	0,00
32	Pendapatan Lainnya	0,00	0,00	0,00	0,00
33	Jumlah Lain-lain Pendapatan Yang Sah (29 s/d 31)	0,00	0,00	0,00	0,00
34	JUMLAH PENDAPATAN (7 + 26 + 32)	0,00	0,00	0,00	0,00
35					
36	BELANJA				
37	BELANJA OPERASI				
38	Belanja Pegawai	4.206.877.012,00	3.990.212.867,00	95,20	3.225.928.476,00
39	Belanja Barang	3.318.659.000,00	2.755.006.207,00	83,02	2.596.718.077,00
40	Bunga	0,00	0,00	0,00	0,00
41	Subsidi	0,00	0,00	0,00	0,00
42	Hibah	0,00	0,00	0,00	0,00
43	Bantuan Sosial	0,00	0,00	0,00	0,00
44	Bantuan Keuangan Partai Politik	0,00	0,00	0,00	0,00
45	Jumlah Belanja Operasi (37 s/d 42)	7.525.536.012,00	6.745.219.074,00	89,63	5.822.646.553,00
46					
47	BELANJA MODAL				
48	Belanja Tanah	0,00	0,00	0,00	0,00
49	Belanja Peralatan dan Mesin	198.720.000,00	195.519.500,00	98,39	203.550.000,00

No	Uraian	Anggaran 2019	Realisasi 2019	%	Realisasi 2018
1	2	3	4	5	6
50	Belanja Gedung dan Bangunan	0,00		0,00	
51	Belanja Jalan, Irigasi dan Jaringan	0,00	0,00	0,00	0,00
52	Belanja Aset Tetap Lainnya	0,00	0,00	0,00	0,00
54	Belanja Aset Lainnya	0,00	0,00	0,00	0,00
55	Jumlah Belanja Modal (46 s/d 51)	198.720.000,00	195.519.500,00	98,39	203.550.000,00
56	BELANJA TAK TERDUGA				
57	Belanja Tak Terduga	0,00	0,00	0,00	0,00
58	Jumlah Belanja Tak Terduga (55)	0,00	0,00	0,00	0,00
59	JUMLAH BELANJA (43 + 52 + 56)	7.724.256.012,00	6.940.738.574,00	89,86	6.026.196.553,00
60					
61	TRANSFER				
62	TRANSFER/BAGI HASIL KE DESA				
63	Bagi Hasil Pajak	0,00	0,00	0,00	0,00
64	Bagi Hasil Retribusi	0,00	0,00	0,00	0,00
65	Bantuan Keuangan kepada Prov/Kab/Desa	0,00	0,00	0,00	0,00
66					
67	JUMLAH TRANSFER/BAGI HASIL KE DESA (61 s/d 63)	0,00	0,00	0,00	0,00
68	JUMLAH BELANJA DAN TRANSFER (57 + 64)	7.724.256.012,00	6.940.738.574,00	89,86	6.026.196.553,00
69					
70	SURPLUS/DEBIT (33 - 65)	(7.724.256.012,00)	(6.940.738.574,00)	89,86	(6.026.196.553,00)
71					
72	PEMBIAYAAN				
73					
74	PENERIMAAN PEMBIAYAAN				
75	Penggunaan SILPA	0,00	0,00	0,00	0,00
76	Pencairan Dana Cadangan	0,00	0,00	0,00	0,00
77	Hasil Penjualan Kekayaan Daerah yang Dipisahkan	0,00	0,00	0,00	0,00
78	Pinjaman Dalam Negeri - Pemerintah Pusat	0,00	0,00	0,00	0,00
79	Pinjaman Dalam Negeri - Pemerintah Daerah Lainnya	0,00	0,00	0,00	0,00
80	Pinjaman Dalam Negeri - Lembaga Keuangan Bank	0,00	0,00	0,00	0,00
81	Pinjaman Dalam Negeri - Lembaga Keuangan Bukan Bank	0,00	0,00	0,00	0,00
82	Pinjaman Dalam Negeri - Obligasi	0,00	0,00	0,00	0,00
83	Pinjaman Dalam Negeri - Lainnya	0,00	0,00	0,00	0,00
84	Penerimaan Kembali Pinjaman kepada Perusahaan Negara	0,00	0,00	0,00	0,00
85	Penerimaan Kembali Pinjaman kepada Masyarakat	0,00	0,00	0,00	0,00
86	Penerimaan Kembali Pinjaman kepada Pemerintah Daerah Lainnya	0,00	0,00	0,00	0,00
87	Jumlah Penerimaan (72 s/d 83)	0,00	0,00	0,00	0,00
88					
89	PENGELUARAN PEMBIAYAAN				
90	Pembentukan Dana Cadangan	0,00	0,00	0,00	0,00
91	Penyertaan Modal Pemerintah Daerah	0,00	0,00	0,00	0,00
92	Pembayaran Pokok Pinjaman Dalam Negeri - Pemerintah Pusat	0,00	0,00	0,00	0,00
93	Pembayaran Pokok Pinjaman Dalam Negeri - Pemerintah Daerah Lainnya	0,00	0,00	0,00	0,00
94	Pembayaran Pokok Pinjaman Dalam Negeri - Lembaga Keuangan Bank	0,00	0,00	0,00	0,00
95	Pembayaran Pokok Pinjaman Dalam Negeri - Lembaga Keuangan Bukan Bank	0,00	0,00	0,00	0,00
96	Pembayaran Pokok Pinjaman Dalam Negeri - Obligasi	0,00	0,00	0,00	0,00
97	Pembayaran Pokok Pinjaman Dalam Negeri - Lainnya	0,00	0,00	0,00	0,00
98	Pemberian Pinjaman kepada Perusahaan Negara	0,00	0,00	0,00	0,00
99	Pemberian Pinjaman kepada Masyarakat	0,00	0,00	0,00	0,00
100	Pembayaran Utang Belanja Pemerintah Daerah	0,00	0,00	0,00	0,00

No	Uraian	Anggaran 2019	Realisasi 2019	%	Realisasi 2018
1	2	3	4	5	6
101	Jumlah Pengeluaran (87 s/d 91)	0,00	0,00	0,00	0,00
102	PEMBIAYAAN NETTO (94 - 98)	0,00	0,00	0,00	0,00
103					
104	Sisa Lebih Pembiayaan Anggaran(57 + 99)	(7.724.266.012,00)	(6.945.738.874,00)		(6.026.196.563,00)

Lumajang, 26 Agustus 2020

INSPEKTUR DAERAH

KABUPATEN LUMAJANG



Ir. MOHAMMAD SUNIARDI, MM
NIP. 196407011990031011

**PEMERINTAH KABUPATEN LUMAJANG
LAPORAN REALISASI ANGGARAN**

Periode 01 Januari 2019 - 31 Desember 2019

SKPD : 3.05.18 - KECAMATAN CANDIPURO

Nomor Urut	Uraian	Anggaran	Realisasi	Lebih / (Kurang)	%
4	PENDAPATAN	0,00	0,00	0,00	0,00
4 1	PENDAPATAN ASLI DAERAH	0,00	0,00	0,00	0,00
4 1 1	HASIL PAJAK DAERAH	0,00	0,00	0,00	0,00
4 1 2	HASIL RETRIBUSI DAERAH	0,00	0,00	0,00	0,00
4 1 3	HASIL PENGELOLAAN KEKAYAAN DAERAH YANG DIPISAHKAN	0,00	0,00	0,00	0,00
4 1 4	LAIN-LAIN PENDAPATAN ASLI DAERAH YANG SAH	0,00	0,00	0,00	0,00
4 2	DANA PERIMBANGAN	0,00	0,00	0,00	0,00
4 2 1	BAGI HASIL PAJAK/BAGI HASIL BUKAN PAJAK	0,00	0,00	0,00	0,00
4 2 2	DANA ALOKASI UMUM	0,00	0,00	0,00	0,00
4 2 3	DANA ALOKASI KHUSUS	0,00	0,00	0,00	0,00
4 3	LAIN-LAIN PENDAPATAN DAERAH YANG SAH	0,00	0,00	0,00	0,00
4 3 1	PENDAPATAN HIBAH	0,00	0,00	0,00	0,00
4 3 2	DANA DARURAT	0,00	0,00	0,00	0,00
4 3 3	DANA BAGI HASIL PAJAK DARI PROPINSI DAN PEMERINTAH DAERAH LAINNYA	0,00	0,00	0,00	0,00
4 3 4	DANA PENYESUAIAN DAN OTONOMI KHUSUS	0,00	0,00	0,00	0,00
4 3 5	BANTUAN KEUANGAN DARI PROPINSI ATAU PEMERINTAH DAERAH LAINNYA	0,00	0,00	0,00	0,00
4 3 6	SUMBANGAN PIHAK KETIGA	0,00	0,00	0,00	0,00
4 3 7	PENDAPATAN LAINNYA	0,00	0,00	0,00	0,00
	Jumlah Pendapatan	0,00	0,00	0,00	0,00
5	BELANJA	2.589.967.145,00	2.557.752.554,00	32.214.591,00	98,76
5 1	BELANJA TIDAK LANGSUNG	1.433.562.795,00	1.405.809.265,00	27.753.530,00	98,06
5 1 1	BELANJA PEGAWAI	1.433.562.795,00	1.405.809.265,00	27.753.530,00	98,06
5 1 2	BELANJA BUNGA	0,00	0,00	0,00	0,00
5 1 3	BELANJA SUBSIDI	0,00	0,00	0,00	0,00
5 1 4	BELANJA HIBAH	0,00	0,00	0,00	0,00
5 1 5	BELANJA BANTUAN SOSIAL	0,00	0,00	0,00	0,00
5 1 6	BELANJA BAGI HASIL KEPADA PROVINSI/KABUPATEN/KOTA DAN PEMERINTAHAN DESA	0,00	0,00	0,00	0,00
5 1 7	BELANJA BANTUAN KEUANGAN KEPADA PROVINSI/KABUPATEN/KOTA/PEMERINTAH DESA DAN PARTAI POLITIK	0,00	0,00	0,00	0,00
5 1 8	BELANJA TIDAK TERDUGA	0,00	0,00	0,00	0,00
5 2	BELANJA LANGSUNG	1.156.404.350,00	1.151.943.289,00	4.461.061,00	99,61
5 2 1	BELANJA PEGAWAI	47.419.000,00	47.419.000,00	0,00	100,00
5 2 2	BELANJA BARANG DAN JASA	1.000.618.850,00	996.157.789,00	4.461.061,00	99,55
5 2 3	BELANJA MODAL TANAH	0,00	0,00	0,00	0,00
5 2 4	BELANJA MODAL PERALATAN DAN MESIN	75.578.500,00	75.578.500,00	0,00	100,00
5 2 5	BELANJA MODAL GEDUNG DAN BANGUNAN	32.788.000,00	32.788.000,00	0,00	100,00
5 2 6	BELANJA MODAL JALAN, IRIGASI, DAN JARINGAN	0,00	0,00	0,00	0,00
5 2 7	BELANJA MODAL ASET TETAP LAINNYA	0,00	0,00	0,00	0,00
5 2 8	BELANJA MODAL ASET LAINNYA	0,00	0,00	0,00	0,00
	Jumlah Belanja	2.589.967.145,00	2.557.752.554,00	(32.214.591,00)	98,76

Nomor Urut	Uraian	Anggaran	Realisasi	Lebih / (Kurang)	%
	Surplus / Defisit	(2.589.967.145,00)	(2.557.752.554,00)	32.214.591,00	98,76
6	PEMBIAYAAN	0,00	0,00	0,00	0,00
6 1	PENERIMAAN PEMBIAYAAN DAERAH	0,00	0,00	0,00	0,00
6 1 1	PENGGUNAAN SISA LEBIH PEMBIAYAAN ANGGARAN	0,00	0,00	0,00	0,00
6 1 2	PENCAIRAN DANA CADANGAN	0,00	0,00	0,00	0,00
6 1 3	HASIL PENJUALAN KEKAYAAN DAERAH YANG DIPISAHKAN	0,00	0,00	0,00	0,00
6 1 4	PENERIMAAN PINJAMAN DAERAH	0,00	0,00	0,00	0,00
6 1 5	PENERIMAAN KEMBALI PEMBERIAN PINJAMAN	0,00	0,00	0,00	0,00
	Jumlah Penerimaan Pembiayaan	0,00	0,00	0,00	0,00
6 2	PENGELUARAN PEMBIAYAAN DAERAH	0,00	0,00	0,00	0,00
6 2 1	PEMBENTUKAN DANA CADANGAN	0,00	0,00	0,00	0,00
6 2 2	PENYERTAAN MODAL (INVESTASI) PEMERINTAH DAERAH	0,00	0,00	0,00	0,00
6 2 3	PEMBAYARAN POKOK UTANG	0,00	0,00	0,00	0,00
6 2 4	PEMBERIAN PINJAMAN DAERAH	0,00	0,00	0,00	0,00
6 2 5	PEMBAYARAN UTANG BELANJA	0,00	0,00	0,00	0,00
	Jumlah Pengeluaran Pembiayaan	0,00	0,00	0,00	0,00
	Pembiayaan Netto	0,00	0,00	0,00	0,00



Lumajang, 26 Agustus 2020
CAMAT CANDIPURO

AGNI A MEGATRAH, S.STP, M.Si
NIP. 19830303 200112 1 002

PEMERINTAH KABUPATEN LUMAJANG
KECAMATAN GUCIALIT
LAPORAN REALISASI ANGGARAN PENDAPATAN DAN BELANJA

Untuk Tahun yang Berakhir Per 31 Desember 2019

(Dalam Rupiah)

No	Uralan	Anggaran 2019	Realisasi 2019	%	Realisasi 2018
1	2	3	4	5	6
01	PENDAPATAN				
02	PENDAPATAN ASLI DAERAH				
03	Pendapatan Pajak Daerah	0,00	0,00	0,00	0,00
04	Pendapatan Retribusi Daerah	0,00	0,00	0,00	0,00
05	Pendapatan Hasil Pengelolaan Kekayaan Daerah yang Dipisahkan	0,00	0,00	0,00	0,00
06	Lain-lain PAD yang Sah	0,00	0,00	0,00	0,00
07	Jumlah Pendapatan Asli Daerah (3 s/d 6)	0,00	0,00	0,00	0,00
08					
09	PENDAPATAN TRANSFER				
10	TRANSFER PEMERINTAH PUSAT - DANA PERIMBANGAN				
11	Dana Bagi Hasil Pajak	0,00	0,00	0,00	0,00
12	Dana Bagi Hasil Sumber Daya Alam	0,00	0,00	0,00	0,00
13	Dana Bagi Hasil Cukai	0,00	0,00	0,00	0,00
14	Dana Alokasi Umum	0,00	0,00	0,00	0,00
15	Dana Alokasi khusus	0,00	0,00	0,00	0,00
16	Jumlah Pendapatan Transfer Dana Perimbangan (11 s/d 14)	0,00	0,00	0,00	0,00
17					
18	TRANSFER PEMERINTAH PUSAT - LAINNYA				
19	Dana Otonomi Khusus	0,00	0,00	0,00	0,00
20	Dana Penyesuaian	0,00	0,00	0,00	0,00
21	Jumlah Pendapatan Transfer Pemerintah Pusat - Lainnya (18 s/d 19)	0,00	0,00	0,00	0,00
22					
23	TRANSFER PEMERINTAH PROVINSI				
24	Pendapatan Bagi Hasil Pajak	0,00	0,00	0,00	0,00
25	Pendapatan Bagi Hasil Lainnya	0,00	0,00	0,00	0,00
26	Jumlah Transfer Pemerintah Provinsi (23 s/d 24)	0,00	0,00	0,00	0,00
27	Total Pendapatan Transfer (15 + 20 + 25)	0,00	0,00	0,00	0,00
28					
29	LAIN-LAIN PENDAPATAN YANG SAH				
30	Pendapatan Hibah	0,00	0,00	0,00	0,00
31	Pendapatan Dana Darurat	0,00	0,00	0,00	0,00
32	Pendapatan Lainnya	0,00	0,00	0,00	0,00
33	Jumlah Lain-lain Pendapatan Yang Sah (29 s/d 31)	0,00	0,00	0,00	0,00
34	JUMLAH PENDAPATAN (7 + 26 + 32)	0,00	0,00	0,00	0,00
35					
36	BELANJA				
37	BELANJA OPERASI				
38	Belanja Pegawai	1.731.416.750,00	1.681.682.416,00	97,08	0,00
39	Belanja Barang	902.000.000,00	896.139.177,00	99,35	0,00
40	Bunga	0,00	0,00	0,00	0,00
41	Subsidi	0,00	0,00	0,00	0,00
42	Hibah	0,00	0,00	0,00	0,00
43	Bantuan Sosial	0,00	0,00	0,00	0,00
44	Bantuan Keuangan Partai Politik	0,00	0,00	0,00	0,00
45	Jumlah Belanja Operasi (37 s/d 42)	2.633.416.750,00	2.577.821.593,00	97,89	0,00
46					
47	BELANJA MODAL				
48	Belanja Tanah	0,00	0,00	0,00	0,00
49	Belanja Peralatan dan Mesin	140.519.000,00	140.349.000,00	99,88	0,00

(Dalam Rupiah)

No	Uraian	Anggaran 2019	Realisasi 2019	%	Realisasi 2018
1	2	3	4	5	6
50	Belanja Gedung dan Bangunan	184.200.000,00	182.300.000,00	98,97	0,00
51	Belanja Jalan, Irigasi dan Jaringan	0,00	0,00	0,00	0,00
52	Belanja Aset Tetap Lainnya	0,00	0,00	0,00	0,00
54	Belanja Aset Lainnya	0,00	0,00	0,00	0,00
55	Jumlah Belanja Modal (46 s/d 51)	324.719.000,00	322.649.000,00	99,36	0,00
56	BELANJA TAK TERDUGA				
57	Belanja Tak Terduga	0,00	0,00	0,00	0,00
58	Jumlah Belanja Tak Terduga (55)	0,00	0,00	0,00	0,00
59	JUMLAH BELANJA (43 + 52 + 56)	2.958.135.750,00	2.900.470.593,00	98,05	0,00
60					
61	TRANSFER				
62	TRANSFER/BAGI HASIL KE DESA				
63	Bagi Hasil Pajak	0,00	0,00	0,00	0,00
64	Bagi Hasil Retribusi	0,00	0,00	0,00	0,00
65	Bantuan Keuangan kepada Prov/Kab/Desa	0,00	0,00	0,00	0,00
66					
67	JUMLAH TRANSFER/BAGI HASIL KE DESA (61 s/d 63)	0,00	0,00	0,00	0,00
68	JUMLAH BELANJA DAN TRANSFER (57 + 64)	2.958.135.750,00	2.900.470.593,00	98,05	0,00
69					
70	SURPLUS/DEBIT (33 - 65)	(2.958.135.750,00)	(2.900.470.593,00)	98,05	0,00
71					
72	PEMBIAYAAN				
73					
74	PENERIMAAN PEMBIAYAAN				
75	Penggunaan SILPA	0,00	0,00	0,00	0,00
76	Pencairan Dana Cadangan	0,00	0,00	0,00	0,00
77	Hasil Penjualan Kekayaan Daerah yang Dipisahkan	0,00	0,00	0,00	0,00
78	Pinjaman Dalam Negeri - Pemerintah Pusat	0,00	0,00	0,00	0,00
79	Pinjaman Dalam Negeri - Pemerintah Daerah Lainnya	0,00	0,00	0,00	0,00
80	Pinjaman Dalam Negeri - Lembaga Keuangan Bank	0,00	0,00	0,00	0,00
81	Pinjaman Dalam Negeri - Lembaga Keuangan Bukan Bank	0,00	0,00	0,00	0,00
82	Pinjaman Dalam Negeri - Obligasi	0,00	0,00	0,00	0,00
83	Pinjaman Dalam Negeri - Lainnya	0,00	0,00	0,00	0,00
84	Penerimaan Kembali Pinjaman kepada Perusahaan Negara	0,00	0,00	0,00	0,00
85	Penerimaan Kembali Pinjaman kepada Masyarakat	0,00	0,00	0,00	0,00
86	Penerimaan Kembali Pinjaman kepada Pemerintah Daerah Lainnya	0,00	0,00	0,00	0,00
87	Jumlah Penerimaan (72 s/d 83)	0,00	0,00	0,00	0,00
88					
89	PENGELUARAN PEMBIAYAAN				
90	Pembentukan Dana Cadangan	0,00	0,00	0,00	0,00
91	Penyertaan Modal Pemerintah Daerah	0,00	0,00	0,00	0,00
92	Pembayaran Pokok Pinjaman Dalam Negeri - Pemerintah Pusat	0,00	0,00	0,00	0,00
93	Pembayaran Pokok Pinjaman Dalam Negeri - Pemerintah Daerah Lainnya	0,00	0,00	0,00	0,00
94	Pembayaran Pokok Pinjaman Dalam Negeri - Lembaga Keuangan Bank	0,00	0,00	0,00	0,00
95	Pembayaran Pokok Pinjaman Dalam Negeri - Lembaga Keuangan Bukan Bank	0,00	0,00	0,00	0,00
96	Pembayaran Pokok Pinjaman Dalam Negeri - Obligasi	0,00	0,00	0,00	0,00
97	Pembayaran Pokok Pinjaman Dalam Negeri - Lainnya	0,00	0,00	0,00	0,00
98	Pemberian Pinjaman kepada Perusahaan Negara	0,00	0,00	0,00	0,00
99	Pemberian Pinjaman kepada Masyarakat	0,00	0,00	0,00	0,00
100	Pembayaran Utang Belanja Pemerintah Daerah	0,00	0,00	0,00	0,00

(Dalam Rupiah)

No	Uraian	Anggaran 2019	Realisasi 2019	%	Realisasi 2018
1	2	3	4	5	6
101	Jumlah Pengeluaran (87 s/d 91)	0,00	0,00	0,00	0,00
102	PEMBIAYAAN NETTO (84 - 98)	0,00	0,00	0,00	0,00
103					
104	Sisa Lebih Pembiayaan Anggaran(67 + 99)	(2.958.135.750,00)	(2.900.470.593,00)		0,00

Lumajang, 31 Desember 2019
CAMAT GUCIALIT

ISKANDAR
NIP. 19650905 199003 1 009

PEMERINTAH KABUPATEN LUMAJANG

Hal : 3

**PEMERINTAH KABUPATEN LUMAJANG
KECAMATAN JATIROTO
LAPORAN REALISASI ANGGARAN PENDAPATAN DAN BELANJA**

Untuk Tahun yang Berakhir Per 31 Desember 2019

(Dalam Rupiah)

No	Uraian	Anggaran 2019	Realisasi 2019	%	Realisasi 2018
1	2	3	4	5	6
01	PENDAPATAN				
02	PENDAPATAN ASLI DAERAH				
03	Pendapatan Pajak Daerah	0,00	0,00	0,00	0,00
04	Pendapatan Retribusi Daerah	0,00	0,00	0,00	0,00
05	Pendapatan Hasil Pengelolaan Kekayaan Daerah yang Dipisahkan	0,00	0,00	0,00	0,00
06	Lain-lain PAD yang Sah	0,00	0,00	0,00	0,00
07	Jumlah Pendapatan Asli Daerah (3 s/d 6)	0,00	0,00	0,00	0,00
08					
09	PENDAPATAN TRANSFER				
10	TRANSFER PEMERINTAH PUSAT - DANA PERIMBANGAN				
11	Dana Bagi Hasil Pajak	0,00	0,00	0,00	0,00
12	Dana Bagi Hasil Sumber Daya Alam	0,00	0,00	0,00	0,00
13	Dana Bagi Hasil Cukai	0,00	0,00	0,00	0,00
14	Dana Alokasi Umum	0,00	0,00	0,00	0,00
15	Dana Alokasi khusus	0,00	0,00	0,00	0,00
16	Jumlah Pendapatan Transfer Dana Perimbangan (11 s/d 14)	0,00	0,00	0,00	0,00
17					
18	TRANSFER PEMERINTAH PUSAT - LAINNYA				
19	Dana Otonomi Khusus	0,00	0,00	0,00	0,00
20	Dana Penyesuaian	0,00	0,00	0,00	0,00
21	Jumlah Pendapatan Transfer Pemerintah Pusat - Lainnya (18 s/d 19)	0,00	0,00	0,00	0,00
22					
23	TRANSFER PEMERINTAH PROVINSI				
24	Pendapatan Bagi Hasil Pajak	0,00	0,00	0,00	0,00
25	Pendapatan Bagi Hasil Lainnya	0,00	0,00	0,00	0,00
26	Jumlah Transfer Pemerintah Provinsi (23 s/d 24)	0,00	0,00	0,00	0,00
27	Total Pendapatan Transfer (15 + 20 + 25)	0,00	0,00	0,00	0,00
28					
29	LAIN-LAIN PENDAPATAN YANG SAH				
30	Pendapatan Hibah	0,00	0,00	0,00	0,00
31	Pendapatan Dana Darurat	0,00	0,00	0,00	0,00
32	Pendapatan Lainnya	0,00	0,00	0,00	0,00
33	Jumlah Lain-lain Pendapatan Yang Sah (29 s/d 31)	0,00	0,00	0,00	0,00
34	JUMLAH PENDAPATAN (7 + 26 + 32)	0,00	0,00	0,00	0,00
35					
36	BELANJA				
37	BELANJA OPERASI				
38	Belanja Pegawai	1.036.245.666,00	1.015.956.963,00	97,99	0,00
39	Belanja Barang	787.764.000,00	784.305.027,00	99,56	0,00
40	Bunga	0,00	0,00	0,00	0,00
41	Subsidi	0,00	0,00	0,00	0,00
42	Hibah	0,00	0,00	0,00	0,00
43	Bantuan Sosial	0,00	0,00	0,00	0,00
44	Bantuan Keuangan Partai Politik	0,00	0,00	0,00	0,00
45	Jumlah Belanja Operasi (37 s/d 42)	1.824.009.666,00	1.800.261.990,00	98,70	0,00
46					
47	BELANJA MODAL				
48	Belanja Tanah	0,00	0,00	0,00	0,00
49	Belanja Peralatan dan Mesin	28.300.000,00	28.006.000,00	98,96	0,00

(Dalam Rupiah)

No	Uraian	Anggaran 2019	Realisasi 2019	%	Realisasi 2018
1	2	3	4	5	6
50	Belanja Gedung dan Bangunan	0,00	0,00	0,00	0,00
51	Belanja Jalan, Irigasi dan Jaringan	0,00	0,00	0,00	0,00
52	Belanja Aset Tetap Lainnya	0,00	0,00	0,00	0,00
54	Belanja Aset Lainnya	0,00	0,00	0,00	0,00
55	Jumlah Belanja Modal (46 s/d 51)	28.300.000,00	28.006.000,00	98,96	0,00
56	BELANJA TAK TERDUGA				
57	Belanja Tak Terduga	0,00	0,00	0,00	0,00
58	Jumlah Belanja Tak Terduga (55)	0,00	0,00	0,00	0,00
59	JUMLAH BELANJA (43 + 52 + 56)	1.852.309.666,00	1.828.267.990,00	98,70	0,00
60					
61	TRANSFER				
62	TRANSFER/BAGI HASIL KE DESA				
63	Bagi Hasil Pajak	0,00	0,00	0,00	0,00
64	Bagi Hasil Retribusi	0,00	0,00	0,00	0,00
65	Bantuan Keuangan kepada Prov/Kab/Desa	0,00	0,00	0,00	0,00
66					
67	JUMLAH TRANSFER/BAGI HASIL KE DESA (61 s/d 63)	0,00	0,00	0,00	0,00
68	JUMLAH BELANJA DAN TRANSFER (57 + 64)	1.852.309.666,00	1.828.267.990,00	98,70	0,00
69					
70	SURPLUS/DEBIT (33 - 65)	(1.852.309.666,00)	(1.828.267.990,00)	98,70	0,00
71					
72	PEMBIAYAAN				
73					
74	PENERIMAAN PEMBIAYAAN				
75	Penggunaan SILPA	0,00	0,00	0,00	0,00
76	Pencairan Dana Cadangan	0,00	0,00	0,00	0,00
77	Hasil Penjualan Kekayaan Daerah yang Dipisahkan	0,00	0,00	0,00	0,00
78	Pinjaman Dalam Negeri - Pemerintah Pusat	0,00	0,00	0,00	0,00
79	Pinjaman Dalam Negeri - Pemerintah Daerah Lainnya	0,00	0,00	0,00	0,00
80	Pinjaman Dalam Negeri - Lembaga Keuangan Bank	0,00	0,00	0,00	0,00
81	Pinjaman Dalam Negeri - Lembaga Keuangan Bukan Bank	0,00	0,00	0,00	0,00
82	Pinjaman Dalam Negeri - Obligasi	0,00	0,00	0,00	0,00
83	Pinjaman Dalam Negeri - Lainnya	0,00	0,00	0,00	0,00
84	Penerimaan Kembali Pinjaman kepada Perusahaan Negara	0,00	0,00	0,00	0,00
85	Penerimaan Kembali Pinjaman kepada Masyarakat	0,00	0,00	0,00	0,00
86	Penerimaan Kembali Pinjaman kepada Pemerintah Daerah Lainnya	0,00	0,00	0,00	0,00
87	Jumlah Penerimaan (72 s/d 83)	0,00	0,00	0,00	0,00
88					
89	PENGELUARAN PEMBIAYAAN				
90	Pembentukan Dana Cadangan	0,00	0,00	0,00	0,00
91	Penyertaan Modal Pemerintah Daerah	0,00	0,00	0,00	0,00
92	Pembayaran Pokok Pinjaman Dalam Negeri - Pemerintah Pusat	0,00	0,00	0,00	0,00
93	Pembayaran Pokok Pinjaman Dalam Negeri - Pemerintah Daerah Lainnya	0,00	0,00	0,00	0,00
94	Pembayaran Pokok Pinjaman Dalam Negeri - Lembaga Keuangan Bank	0,00	0,00	0,00	0,00
95	Pembayaran Pokok Pinjaman Dalam Negeri - Lembaga Keuangan Bukan Bank	0,00	0,00	0,00	0,00
96	Pembayaran Pokok Pinjaman Dalam Negeri - Obligasi	0,00	0,00	0,00	0,00
97	Pembayaran Pokok Pinjaman Dalam Negeri - Lainnya	0,00	0,00	0,00	0,00
98	Pemberian Pinjaman kepada Perusahaan Negara	0,00	0,00	0,00	0,00
99	Pemberian Pinjaman kepada Masyarakat	0,00	0,00	0,00	0,00
100	Pembayaran Utang Belanja Pemerintah Daerah	0,00	0,00	0,00	0,00

(Dalam Rupiah)

No	Uraian	Anggaran 2019	Realisasi 2019	%	Realisasi 2018
1	2	3	4	5	6
101	Jumlah Pengeluaran (87 s/d 91)	0,00	0,00	0,00	0,00
102	PEMBIAYAAN NETTO (84 - 98)	0,00	0,00	0,00	0,00
103					
104	Sisa Lebih Pembiayaan Anggaran(67 + 99)	(1.852.309.666,00)	(1.828.267.990,00)		0,00

PEMERINTAH KABUPATEN LUMAJANG

Hal : 3

Lumajang, 26 Agustus 2020

CAMAT JATIROTO



D/s. PUJIANTO

NIP. 19681114 199003 1 004

PEMERINTAH KABUPATEN LUMAJANG
KECAMATAN KEDUNGGAJANG
LAPORAN REALISASI ANGGARAN PENDAPATAN DAN BELANJA
 Untuk Tahun yang Berakhir Per 31 Desember 2019

(Dalam Rupiah)

No	Uraian	Anggaran 2019	Realisasi 2019	%	Realisasi 2018
1	2	3	4	5	6
01	PENDAPATAN				
02	PENDAPATAN ASLI DAERAH				
03	Pendapatan Pajak Daerah	0,00	0,00	0,00	0,00
04	Pendapatan Retribusi Daerah	0,00	0,00	0,00	0,00
05	Pendapatan Hasil Pengelolaan Kekayaan Daerah yang Dipisahkan	0,00	0,00	0,00	0,00
06	Lain-lain PAD yang Sah	0,00	0,00	0,00	0,00
07	Jumlah Pendapatan Asli Daerah (3 s/d 6)	0,00	0,00	0,00	0,00
08					
09	PENDAPATAN TRANSFER				
10	TRANSFER PEMERINTAH PUSAT - DANA PERIMBANGAN				
11	Dana Bagi Hasil Pajak	0,00	0,00	0,00	0,00
12	Dana Bagi Hasil Sumber Daya Alam	0,00	0,00	0,00	0,00
13	Dana Bagi Hasil Cukai	0,00	0,00	0,00	0,00
14	Dana Alokasi Umum	0,00	0,00	0,00	0,00
15	Dana Alokasi khusus	0,00	0,00	0,00	0,00
16	Jumlah Pendapatan Transfer Dana Perimbangan (11 s/d 14)	0,00	0,00	0,00	0,00
17					
18	TRANSFER PEMERINTAH PUSAT - LAINNYA				
19	Dana Otonomi Khusus	0,00	0,00	0,00	0,00
20	Dana Penyesuaian	0,00	0,00	0,00	0,00
21	Jumlah Pendapatan Transfer Pemerintah Pusat - Lainnya (18 s/d 19)	0,00	0,00	0,00	0,00
22					
23	TRANSFER PEMERINTAH PROVINSI				
24	Pendapatan Bagi Hasil Pajak	0,00	0,00	0,00	0,00
25	Pendapatan Bagi Hasil Lainnya	0,00	0,00	0,00	0,00
26	Jumlah Transfer Pemerintah Provinsi (23 s/d 24)	0,00	0,00	0,00	0,00
27	Total Pendapatan Transfer (15 + 20 + 25)	0,00	0,00	0,00	0,00
28					
29	LAIN-LAIN PENDAPATAN YANG SAH				
30	Pendapatan Hibah	0,00	0,00	0,00	0,00
31	Pendapatan Dana Darurat	0,00	0,00	0,00	0,00
32	Pendapatan Lainnya	0,00	0,00	0,00	0,00
33	Jumlah Lain-lain Pendapatan Yang Sah (29 s/d 31)	0,00	0,00	0,00	0,00
34	JUMLAH PENDAPATAN (7 + 26 + 32)	0,00	0,00	0,00	0,00
35					
36	BELANJA				
37	BELANJA OPERASI				
38	Belanja Pegawai	1.525.731.624,00	1.506.252.556,00	98,69	0,00
39	Belanja Barang	1.085.386.500,00	1.072.965.726,44	98,86	0,00
40	Bunga	0,00	0,00	0,00	0,00
41	Subsidi	0,00	0,00	0,00	0,00
42	Hibah	0,00	0,00	0,00	0,00
43	Bantuan Sosial	0,00	0,00	0,00	0,00
44	Bantuan Keuangan Partai Politik	0,00	0,00	0,00	0,00
45	Jumlah Belanja Operasi (37 s/d 42)	2.611.118.124,00	2.579.218.282,44	98,78	0,00
46					
47	BELANJA MODAL				
48	Belanja Tanah	0,00	0,00	0,00	0,00
49	Belanja Peralatan dan Mesin	16.126.000,00	16.110.000,00	99,90	0,00

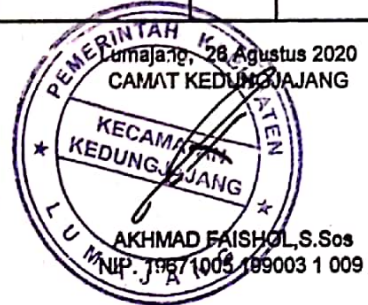
(Dalam Rupiah)

No	URAIAN	Anggaran 2019	Realisasi 2019	%	Realisasi 2018
		3	4	5	6
1	2	24.804.000,00	23.888.000,00	96,19	0,00
50	Belanja Gedung dan Bangunan	0,00	0,00	0,00	0,00
51	Belanja Jalan, Irigasi dan Jaringan	0,00	0,00	0,00	0,00
52	Belanja Aset Tetap Lainnya	0,00	0,00	0,00	0,00
54	Belanja Aset Lainnya	40.930.000,00	39.970.000,00	97,65	0,00
55	Jumlah Belanja Modal (46 s/d 51)				
56	BELANJA TAK TERDUGA	0,00	0,00	0,00	0,00
57	Belanja Tak Terduga	0,00	0,00	0,00	0,00
58	Jumlah Belanja Tak Terduga (65)	2.652.048.124,00	2.619.188.282,44	98,76	0,00
59	JUMLAH BELANJA (43 + 52 + 56)				
60					
61	TRANSFER				
62	TRANSFER/BAGI HASIL KE DESA	0,00	0,00	0,00	0,00
63	Bagi Hasil Pajak	0,00	0,00	0,00	0,00
64	Bagi Hasil Retribusi	0,00	0,00	0,00	0,00
65	Bantuan Keuangan kepada Prov/Kab/Desa				
66		0,00	0,00	0,00	0,00
67	JUMLAH TRANSFER/BAGI HASIL KE DESA (61 s/d 63)	2.652.048.124,00	2.619.188.282,44	98,76	0,00
68	JUMLAH BELANJA DAN TRANSFER (57 + 64)				
69		(2.652.048.124,00)	(2.619.188.282,44)	98,76	0,00
70	SURPLUS/DEBIT (33 - 65)				
71					
72	PEMBIAYAAN				
73					
74	PENERIMAAN PEMBIAYAAN	0,00	0,00	0,00	0,00
75	Penggunaan SILPA	0,00	0,00	0,00	0,00
76	Pencalangan Dana Cadangan	0,00	0,00	0,00	0,00
77	Hasil Penjualan Kekayaan Daerah yang Dipsahkan	0,00	0,00	0,00	0,00
78	Pinjaman Dalam Negeri - Pemerintah Pusat	0,00	0,00	0,00	0,00
79	Pinjaman Dalam Negeri - Pemerintah Daerah Lainnya	0,00	0,00	0,00	0,00
80	Pinjaman Dalam Negeri - Lembaga Keuangan Bank	0,00	0,00	0,00	0,00
81	Pinjaman Dalam Negeri - Lembaga Keuangan Bukan Bank	0,00	0,00	0,00	0,00
82	Pinjaman Dalam Negeri - Obligasi	0,00	0,00	0,00	0,00
83	Pinjaman Dalam Negeri - Lainnya	0,00	0,00	0,00	0,00
84	Penerimaan Kembali Pinjaman kepada Perusahaan Negara	0,00	0,00	0,00	0,00
85	Penerimaan Kembali Pinjaman kepada Masyarakat	0,00	0,00	0,00	0,00
86	Penerimaan Kembali Pinjaman kepada Pemerintah Daerah Lainnya	0,00	0,00	0,00	0,00
87	Jumlah Penerimaan (72 s/d 83)	0,00	0,00	0,00	0,00
88					
89	PENGELUARAN PEMBIAYAAN	0,00	0,00	0,00	0,00
90	Pembentukan Dana Cadangan	0,00	0,00	0,00	0,00
91	Penyertaan Modal Pemerintah Daerah	0,00	0,00	0,00	0,00
92	Pembayaran Pokok Pinjaman Dalam Negeri - Pemerintah Pusat	0,00	0,00	0,00	0,00
93	Pembayaran Pokok Pinjaman Dalam Negeri - Pemerintah Daerah Lainnya	0,00	0,00	0,00	0,00
94	Pembayaran Pokok Pinjaman Dalam Negeri - Lembaga Keuangan Bank	0,00	0,00	0,00	0,00
95	Pembayaran Pokok Pinjaman Dalam Negeri - Lembaga Keuangan Bukan Bank	0,00	0,00	0,00	0,00
96	Pembayaran Pokok Pinjaman Dalam Negeri - Obligasi	0,00	0,00	0,00	0,00
97	Pembayaran Pokok Pinjaman Dalam Negeri - Lainnya	0,00	0,00	0,00	0,00
98	Pemberian Pinjaman kepada Perusahaan Negara	0,00	0,00	0,00	0,00
99	Pemberian Pinjaman kepada Masyarakat	0,00	0,00	0,00	0,00
100	Pembayaran Utang Belanja Pemerintah Daerah	0,00	0,00	0,00	0,00

PEMERINTAH KABUPATEN LUMAJANG

(Dalam Rupiah)

NO	Uraian	Anggaran 2019	Realisasi 2019	%	Realisasi 2018
1	2	3	4	5	6
101	Jumlah Pengeluaran (87 s/d 91)	0,00	0,00	0,00	0,00
102	PEMBIAYAAN NETTO (84 - 98)	0,00	0,00	0,00	0,00
103					
104	Sisa Lebih Pembiayaan Anggaran(67 + 99)	(2.652.048.124,00)	(2.819.188.282,44)		0,00



PEMERINTAH KABUPATEN LUMAJANG

Hal : 3

PEMERINTAH KABUPATEN LUMAJANG
KECAMATAN KLAKAH
LAPORAN REALISASI ANGGARAN PENDAPATAN DAN BELANJA

Untuk Tahun yang Berakhir Per 31 Desember 2019

(Dalam Rupiah)

No	Uraian	Anggaran 2019	Realisasi 2019	%	Realisasi 2018
1	2	3	4	5	6
01	PENDAPATAN				
02	PENDAPATAN ASLI DAERAH				
03	Pendapatan Pajak Daerah	0,00	0,00	0,00	0,00
04	Pendapatan Retribusi Daerah	0,00	0,00	0,00	0,00
05	Pendapatan Hasil Pengelolaan Kekayaan Daerah yang Dipisahkan	0,00	0,00	0,00	0,00
06	Lain-lain PAD yang Sah	0,00	0,00	0,00	0,00
07	Jumlah Pendapatan Asli Daerah (3 s/d 6)	0,00	0,00	0,00	0,00
08					
09	PENDAPATAN TRANSFER				
10	TRANSFER PEMERINTAH PUSAT - DANA PERIMBANGAN				
11	Dana Bagi Hasil Pajak	0,00	0,00	0,00	0,00
12	Dana Bagi Hasil Sumber Daya Alam	0,00	0,00	0,00	0,00
13	Dana Bagi Hasil Cukai	0,00	0,00	0,00	0,00
14	Dana Alokasi Umum	0,00	0,00	0,00	0,00
15	Dana Alokasi khusus	0,00	0,00	0,00	0,00
16	Jumlah Pendapatan Transfer Dana Perimbangan (11 s/d 14)	0,00	0,00	0,00	0,00
17					
18	TRANSFER PEMERINTAH PUSAT - LAINNYA				
19	Dana Otonomi Khusus	0,00	0,00	0,00	0,00
20	Dana Penyesuaian	0,00	0,00	0,00	0,00
21	Jumlah Pendapatan Transfer Pemerintah Pusat - Lainnya (18 s/d 19)	0,00	0,00	0,00	0,00
22					
23	TRANSFER PEMERINTAH PROVINSI				
24	Pendapatan Bagi Hasil Pajak	0,00	0,00	0,00	0,00
25	Pendapatan Bagi Hasil Lainnya	0,00	0,00	0,00	0,00
26	Jumlah Transfer Pemerintah Provinsi (23 s/d 24)	0,00	0,00	0,00	0,00
27	Total Pendapatan Transfer (15 + 20 + 25)	0,00	0,00	0,00	0,00
28					
29	LAIN-LAIN PENDAPATAN YANG SAH				
30	Pendapatan Hibah	0,00	0,00	0,00	0,00
31	Pendapatan Dana Darurat	0,00	0,00	0,00	0,00
32	Pendapatan Lainnya	0,00	0,00	0,00	0,00
33	Jumlah Lain-lain Pendapatan Yang Sah (29 s/d 31)	0,00	0,00	0,00	0,00
34	JUMLAH PENDAPATAN (7 + 26 + 32)	0,00	0,00	0,00	0,00
35					
36	BELANJA				
37	BELANJA OPERASI				
38	Belanja Pegawai	1.474.429.928,00	1.336.817.992,00	90,26	0,00
39	Belanja Barang	909.042.200,00	897.224.518,00	98,70	0,00
40	Bunga	0,00	0,00	0,00	0,00
41	Subsidi	0,00	0,00	0,00	0,00
42	Hibah	0,00	0,00	0,00	0,00
43	Bantuan Sosial	0,00	0,00	0,00	0,00
44	Bantuan Keuangan Partai Politik	0,00	0,00	0,00	0,00
45	Jumlah Belanja Operasi (37 s/d 42)	2.383.472.128,00	2.234.042.510,00	93,73	0,00
46					
47	BELANJA MODAL				
48	Belanja Tanah	0,00	0,00	0,00	0,00
49	Belanja Peralatan dan Mesin	79.284.000,00	78.783.000,00	99,37	0,00

(Dalam Rupiah)

No	Uraian	Anggaran 2019	Realisasi 2019	%	Realisasi 2018
1	2	3	4	5	6
50	Belanja Gedung dan Bangunan	38.075.000,00	37.423.400,00	98,29	0,00
51	Belanja Jalan, Irigasi dan Jaringan	0,00	0,00	0,00	0,00
52	Belanja Aset Tetap Lainnya	0,00	0,00	0,00	0,00
54	Belanja Aset Lainnya	0,00	0,00	0,00	0,00
55	Jumlah Belanja Modal (46 s/d 51)	117.359.000,00	116.206.400,00	99,02	0,00
56	BELANJA TAK TERDUGA				
57	Belanja Tak Terduga	0,00	0,00	0,00	0,00
58	Jumlah Belanja Tak Terduga (55)	0,00	0,00	0,00	0,00
59	JUMLAH BELANJA (43 + 52 + 56)	2.500.831.128,00	2.350.248.910,00	93,98	0,00
60					
61	TRANSFER				
62	TRANSFER/BAGI HASIL KE DESA				
63	Bagi Hasil Pajak	0,00	0,00	0,00	0,00
64	Bagi Hasil Retribusi	0,00	0,00	0,00	0,00
65	Bantuan Keuangan kepada Prov/Kab/Desa	0,00	0,00	0,00	0,00
66					
67	JUMLAH TRANSFER/BAGI HASIL KE DESA (61 s/d 63)	0,00	0,00	0,00	0,00
68	JUMLAH BELANJA DAN TRANSFER (57 + 64)	2.500.831.128,00	2.350.248.910,00	93,98	0,00
69					
70	SURPLUS/DEBIT (33 - 65)	(2.500.831.128,00)	(2.350.248.910,00)	93,98	0,00
71					
72	PEMBIAYAAN				
73					
74	PENERIMAAN PEMBIAYAAN				
75	Penggunaan SILPA	0,00	0,00	0,00	0,00
76	Pencairan Dana Cadangan	0,00	0,00	0,00	0,00
77	Hasil Penjualan Kekayaan Daerah yang Dipisahkan	0,00	0,00	0,00	0,00
78	Pinjaman Dalam Negeri - Pemerintah Pusat	0,00	0,00	0,00	0,00
79	Pinjaman Dalam Negeri - Pemerintah Daerah Lainnya	0,00	0,00	0,00	0,00
80	Pinjaman Dalam Negeri - Lembaga Keuangan Bank	0,00	0,00	0,00	0,00
81	Pinjaman Dalam Negeri - Lembaga Keuangan Bukan Bank	0,00	0,00	0,00	0,00
82	Pinjaman Dalam Negeri - Obligasi	0,00	0,00	0,00	0,00
83	Pinjaman Dalam Negeri - Lainnya	0,00	0,00	0,00	0,00
84	Penerimaan Kembali Pinjaman kepada Perusahaan Negara	0,00	0,00	0,00	0,00
85	Penerimaan Kembali Pinjaman kepada Masyarakat	0,00	0,00	0,00	0,00
86	Penerimaan Kembali Pinjaman kepada Pemerintah Daerah Lainnya	0,00	0,00	0,00	0,00
87	Jumlah Penerimaan (72 s/d 83)	0,00	0,00	0,00	0,00
88					
89	PENGELUARAN PEMBIAYAAN				
90	Pembentukan Dana Cadangan	0,00	0,00	0,00	0,00
91	Penyertaan Modal Pemerintah Daerah	0,00	0,00	0,00	0,00
92	Pembayaran Pokok Pinjaman Dalam Negeri - Pemerintah Pusat	0,00	0,00	0,00	0,00
93	Pembayaran Pokok Pinjaman Dalam Negeri - Pemerintah Daerah Lainnya	0,00	0,00	0,00	0,00
94	Pembayaran Pokok Pinjaman Dalam Negeri - Lembaga Keuangan Bank	0,00	0,00	0,00	0,00
95	Pembayaran Pokok Pinjaman Dalam Negeri - Lembaga Keuangan Bukan Bank	0,00	0,00	0,00	0,00
96	Pembayaran Pokok Pinjaman Dalam Negeri - Obligasi	0,00	0,00	0,00	0,00
97	Pembayaran Pokok Pinjaman Dalam Negeri - Lainnya	0,00	0,00	0,00	0,00
98	Pemberian Pinjaman kepada Perusahaan Negara	0,00	0,00	0,00	0,00
99	Pemberian Pinjaman kepada Masyarakat	0,00	0,00	0,00	0,00
100	Pembayaran Utang Belanja Pemerintah Daerah	0,00	0,00	0,00	0,00

(Dalam Rupiah)

No	Uraian	Anggaran 2019	Realisasi 2019	%	Realisasi 2018
1	2	3	4	5	6
101	Jumlah Pengeluaran (87 s/d 91)	0,00	0,00	0,00	0,00
102	PEMBIAYAAN NETTO (84 - 98)	0,00	0,00	0,00	0,00
103					
104	Sisa Lebih Pembiayaan Anggaran(67 + 99)	(2.500.831.128,00)	(2.350.248.910,00)		0,00



Lumajang, 26 Agustus 2020
CAMAT KLAKAH

BAYU RUSWANTORO, S.STP
NIP. 19791016 199810 1 002

PEMERINTAH KABUPATEN LUMAJANG
KECAMATAN LUMAJANG
LAPORAN REALISASI ANGGARAN PENDAPATAN DAN BELANJA

Untuk Tahun yang Berakhir Per 31 Desember 2019

(Dalam Rupiah)

No	Uraian	Anggaran 2019	Realisasi 2019	%	Realisasi 2018
1	2	3	4	5	6
01	PENDAPATAN				
02	PENDAPATAN ASLI DAERAH				
03	Pendapatan Pajak Daerah	0,00	0,00	0,00	0,00
04	Pendapatan Retribusi Daerah	0,00	0,00	0,00	0,00
05	Pendapatan Hasil Pengelolaan Kekayaan Daerah yang Dipisahkan	0,00	0,00	0,00	0,00
06	Lain-lain PAD yang Sah	0,00	0,00	0,00	0,00
07	Jumlah Pendapatan Asli Daerah (3 s/d 6)	0,00	0,00	0,00	0,00
08					
09	PENDAPATAN TRANSFER				
10	TRANSFER PEMERINTAH PUSAT - DANA PERIMBANGAN				
11	Dana Bagi Hasil Pajak	0,00	0,00	0,00	0,00
12	Dana Bagi Hasil Sumber Daya Alam	0,00	0,00	0,00	0,00
13	Dana Bagi Hasil Cukai	0,00	0,00	0,00	0,00
14	Dana Alokasi Umum	0,00	0,00	0,00	0,00
15	Dana Alokasi khusus	0,00	0,00	0,00	0,00
16	Jumlah Pendapatan Transfer Dana Perimbangan (11 s/d 14)	0,00	0,00	0,00	0,00
17					
18	TRANSFER PEMERINTAH PUSAT - LAINNYA				
19	Dana Otonomi Khusus	0,00	0,00	0,00	0,00
20	Dana Penyesuaian	0,00	0,00	0,00	0,00
21	Jumlah Pendapatan Transfer Pemerintah Pusat - Lainnya (18 s/d 19)	0,00	0,00	0,00	0,00
22					
23	TRANSFER PEMERINTAH PROVINSI				
24	Pendapatan Bagi Hasil Pajak	0,00	0,00	0,00	0,00
25	Pendapatan Bagi Hasil Lainnya	0,00	0,00	0,00	0,00
26	Jumlah Transfer Pemerintah Provinsi (23 s/d 24)	0,00	0,00	0,00	0,00
27	Total Pendapatan Transfer (15 + 20 + 25)	0,00	0,00	0,00	0,00
28					
29	LAIN-LAIN PENDAPATAN YANG SAH				
30	Pendapatan Hibah	0,00	0,00	0,00	0,00
31	Pendapatan Dana Darurat	0,00	0,00	0,00	0,00
32	Pendapatan Lainnya	0,00	0,00	0,00	0,00
33	Jumlah Lain-lain Pendapatan Yang Sah (29 s/d 31)	0,00	0,00	0,00	0,00
34	JUMLAH PENDAPATAN (7 + 26 + 32)	0,00	0,00	0,00	0,00
35					
36	BELANJA				
37	BELANJA OPERASI				
38	Belanja Pegawai	5.222.176.719,00	382.369.417,00	7,33	0,00
39	Belanja Barang	950.714.000,00	129.067.878,00	13,58	0,00
40	Bunga	0,00	0,00	0,00	0,00
41	Subsidi	0,00	0,00	0,00	0,00
42	Hibah	0,00	0,00	0,00	0,00
43	Bantuan Sosial	0,00	0,00	0,00	0,00
44	Bantuan Keuangan Partai Politik	0,00	0,00	0,00	0,00
45	Jumlah Belanja Operasi (37 s/d 42)	6.172.890.719,00	511.437.295,00	8,29	0,00
46					
47	BELANJA MODAL				
48	Belanja Tanah	0,00	0,00	0,00	0,00
49	Belanja Peralatan dan Mesin	81.370.000,00	0,00	0,00	0,00

(Dalam Rupiah)

No	Uraian	Anggaran 2019	Realisasi 2019	%	Realisasi 2018
1	2	3	4	5	6
50	Belanja Gedung dan Bangunan	75.370.000,00	73.750.000,00	97,85	0,00
51	Belanja Jalan, Irigasi dan Jaringan	0,00	0,00	0,00	0,00
52	Belanja Aset Tetap Lainnya	0,00	0,00	0,00	0,00
54	Belanja Aset Lainnya	0,00	0,00	0,00	0,00
55	Jumlah Belanja Modal (46 s/d 51)	156.740.000,00	73.750.000,00	47,05	0,00
56	BELANJA TAK TERDUGA				
57	Belanja Tak Terduga	0,00	0,00	0,00	0,00
58	Jumlah Belanja Tak Terduga (55)	0,00	0,00	0,00	0,00
59	JUMLAH BELANJA (43 + 52 + 56)	6.329.630.719,00	585.187.295,00	9,25	0,00
60					
61	TRANSFER				
62	TRANSFER/BAGI HASIL KE DESA				
63	Bagi Hasil Pajak	0,00	0,00	0,00	0,00
64	Bagi Hasil Retribusi	0,00	0,00	0,00	0,00
65	Bantuan Keuangan kepada Prov/Kab/Desa	0,00	0,00	0,00	0,00
66					
67	JUMLAH TRANSFER/BAGI HASIL KE DESA (61 s/d 63)	0,00	0,00	0,00	0,00
68	JUMLAH BELANJA DAN TRANSFER (57 + 64)	6.329.630.719,00	585.187.295,00	9,25	0,00
69					
70	SURPLUS/DEBIT (33 - 65)	(6.329.630.719,00)	(585.187.295,00)	9,25	0,00
71					
72	PEMBIAYAAN				
73					
74	PENERIMAAN PEMBIAYAAN				
75	Penggunaan SILPA	0,00	0,00	0,00	0,00
76	Pencairan Dana Cadangan	0,00	0,00	0,00	0,00
77	Hasil Penjualan Kekayaan Daerah yang Dipisahkan	0,00	0,00	0,00	0,00
78	Pinjaman Dalam Negeri - Pemerintah Pusat	0,00	0,00	0,00	0,00
79	Pinjaman Dalam Negeri - Pemerintah Daerah Lainnya	0,00	0,00	0,00	0,00
80	Pinjaman Dalam Negeri - Lembaga Keuangan Bank	0,00	0,00	0,00	0,00
81	Pinjaman Dalam Negeri - Lembaga Keuangan Bukan Bank	0,00	0,00	0,00	0,00
82	Pinjaman Dalam Negeri - Obligasi	0,00	0,00	0,00	0,00
83	Pinjaman Dalam Negeri - Lainnya	0,00	0,00	0,00	0,00
84	Penerimaan Kembali Pinjaman kepada Perusahaan Negara	0,00	0,00	0,00	0,00
85	Penerimaan Kembali Pinjaman kepada Masyarakat	0,00	0,00	0,00	0,00
86	Penerimaan Kembali Pinjaman kepada Pemerintah Daerah Lainnya	0,00	0,00	0,00	0,00
87	Jumlah Penerimaan (72 s/d 83)	0,00	0,00	0,00	0,00
88					
89	PENGELUARAN PEMBIAYAAN				
90	Pembentukan Dana Cadangan	0,00	0,00	0,00	0,00
91	Penyertaan Modal Pemerintah Daerah	0,00	0,00	0,00	0,00
92	Pembayaran Pokok Pinjaman Dalam Negeri - Pemerintah Pusat	0,00	0,00	0,00	0,00
93	Pembayaran Pokok Pinjaman Dalam Negeri - Pemerintah Daerah Lainnya	0,00	0,00	0,00	0,00
94	Pembayaran Pokok Pinjaman Dalam Negeri - Lembaga Keuangan Bank	0,00	0,00	0,00	0,00
95	Pembayaran Pokok Pinjaman Dalam Negeri - Lembaga Keuangan Bukan Bank	0,00	0,00	0,00	0,00
96	Pembayaran Pokok Pinjaman Dalam Negeri - Obligasi	0,00	0,00	0,00	0,00
97	Pembayaran Pokok Pinjaman Dalam Negeri - Lainnya	0,00	0,00	0,00	0,00
98	Pemberian Pinjaman kepada Perusahaan Negara	0,00	0,00	0,00	0,00
99	Pemberian Pinjaman kepada Masyarakat	0,00	0,00	0,00	0,00
100	Pembayaran Utang Belanja Pemerintah Daerah	0,00	0,00	0,00	0,00

(Dalam Rupiah)

No	Uraian	Anggaran 2019	Realisasi 2019	%	Realisasi 2018
1	2	3	4	5	6
101	Jumlah Pengeluaran (87 s/d 91)	0,00	0,00	0,00	0,00
102	PEMBIAYAAN NETTO (84 - 98)	0,00	0,00	0,00	0,00
103					
104	Sisa Lebih Pembiayaan Anggaran(67 + 99)	(6.329.630.719,00)	(585.187.295,00)		0,00

Lumajang, 26 Agustus 2020



PEMERINTAH KABUPATEN LUMAJANG

LAPORAN REALISASI ANGGARAN PENDAPATAN DAN BELANJA

Untuk Tahun yang Berakhir Per 31 Desember 2019

(Dalam Rupiah)

No	Uraian	Anggaran 2019	Realisasi 2019	%	Realisasi 2018
1	2	3	4	5	6
01	PENDAPATAN				
02	PENDAPATAN ASLI DAERAH				
03	Pendapatan Pajak Daerah	0,00	0,00	0,00	0,00
04	Pendapatan Retribusi Daerah	0,00	0,00	0,00	0,00
05	Pendapatan Hasil Pengelolaan Kekayaan Daerah yang Dipisahkan	0,00	0,00	0,00	0,00
06	Lain-lain PAD yang Sah	0,00	0,00	0,00	0,00
07	Jumlah Pendapatan Asli Daerah (3 s/d 6)	0,00	0,00	0,00	0,00
08					
09	PENDAPATAN TRANSFER				
10	TRANSFER PEMERINTAH PUSAT - DANA PERIMBANGAN				
11	Dana Bagi Hasil Pajak	0,00	0,00	0,00	0,00
12	Dana Bagi Hasil Sumber Daya Alam	0,00	0,00	0,00	0,00
13	Dana Bagi Hasil Cukai	0,00	0,00	0,00	0,00
14	Dana Alokasi Umum	0,00	0,00	0,00	0,00
15	Dana Alokasi khusus	0,00	0,00	0,00	0,00
16	Jumlah Pendapatan Transfer Dana Perimbangan (11 s/d 14)	0,00	0,00	0,00	0,00
17					
18	TRANSFER PEMERINTAH PUSAT - LAINNYA				
19	Dana Otonomi Khusus	0,00	0,00	0,00	0,00
20	Dana Penyesuaian	0,00	0,00	0,00	0,00
21	Jumlah Pendapatan Transfer Pemerintah Pusat - Lainnya (18 s/d 19)	0,00	0,00	0,00	0,00
22					
23	TRANSFER PEMERINTAH PROVINSI				
24	Pendapatan Bagi Hasil Pajak	0,00	0,00	0,00	0,00
25	Pendapatan Bagi Hasil Lainnya	0,00	0,00	0,00	0,00
26	Jumlah Transfer Pemerintah Provinsi (23 s/d 24)	0,00	0,00	0,00	0,00
27	Total Pendapatan Transfer (15 + 20 + 25)	0,00	0,00	0,00	0,00
28					
29	LAIN-LAIN PENDAPATAN YANG SAH				
30	Pendapatan Hibah	0,00	0,00	0,00	0,00
31	Pendapatan Dana Darurat	0,00	0,00	0,00	0,00
32	Pendapatan Lainnya	0,00	0,00	0,00	0,00
33	Jumlah Lain-lain Pendapatan Yang Sah (29 s/d 31)	0,00	0,00	0,00	0,00
34	JUMLAH PENDAPATAN (7 + 26 + 32)	0,00	0,00	0,00	0,00
35					
36	BELANJA				
37	BELANJA OPERASI				
38	Belanja Pegawai	1.465.342.863,00	1.339.528.466,00	91,29	0,00
39	Belanja Barang	1.020.756.000,00	1.012.524.833,00	99,19	0,00
40	Bunga	0,00	0,00	0,00	0,00
41	Subsidi	0,00	0,00	0,00	0,00
42	Hibah	0,00	0,00	0,00	0,00
43	Bantuan Sosial	0,00	0,00	0,00	0,00
44	Bantuan Keuangan Partai Politik	0,00	0,00	0,00	0,00
45	Jumlah Belanja Operasi (37 s/d 42)	2.486.098.863,00	2.352.053.299,00	94,61	0,00
46					
47	BELANJA MODAL				
48	Belanja Tanah	0,00	0,00	0,00	0,00
49	Belanja Peralatan dan Mesin	0,00	0,00	0,00	0,00

No	Uraian	Anggaran 2019	Realisasi 2019	%	Realisasi 2018
1	2	3	4	5	6
50	Belanja Gedung dan Bangunan	0,00	0,00	0,00	0,00
51	Belanja Jalan, Irigasi dan Jaringan	0,00	0,00	0,00	0,00
52	Belanja Aset Tetap Lainnya	0,00	0,00	0,00	0,00
54	Belanja Aset Lainnya	0,00	0,00	0,00	0,00
55	Jumlah Belanja Modal (46 s/d 51)	0,00	0,00	0,00	0,00
56	BELANJA TAK TERDUGA				
57	Belanja Tak Terduga	0,00	0,00	0,00	0,00
58	Jumlah Belanja Tak Terduga (55)	0,00	0,00	0,00	0,00
59	JUMLAH BELANJA (43 + 52 + 56)	2.486.098.863,00	2.352.053.299,00	94,61	0,00
60					
61	TRANSFER				
62	TRANSFER/BAGI HASIL KE DESA				
63	Bagi Hasil Pajak	0,00	0,00	0,00	0,00
64	Bagi Hasil Retribusi	0,00	0,00	0,00	0,00
65	Bantuan Keuangan kepada Prov/Kab/Desa	0,00	0,00	0,00	0,00
66					
67	JUMLAH TRANSFER/BAGI HASIL KE DESA (61 s/d 63)	0,00	0,00	0,00	0,00
68	JUMLAH BELANJA DAN TRANSFER (57 + 64)	2.486.098.863,00	2.352.053.299,00	94,61	0,00
69					
70	SURPLUS/DEBIT (33 - 65)	(2.486.098.863,00)	(2.352.053.299,00)	94,61	0,00
71					
72	PEMBIAYAAN				
73					
74	PENERIMAAN PEMBIAYAAN				
75	Penggunaan SILPA	0,00	0,00	0,00	0,00
76	Pencairan Dana Cadangan	0,00	0,00	0,00	0,00
77	Hasil Penjualan Kekayaan Daerah yang Dipisahkan	0,00	0,00	0,00	0,00
78	Pinjaman Dalam Negeri - Pemerintah Pusat	0,00	0,00	0,00	0,00
79	Pinjaman Dalam Negeri - Pemerintah Daerah Lainnya	0,00	0,00	0,00	0,00
80	Pinjaman Dalam Negeri - Lembaga Keuangan Bank	0,00	0,00	0,00	0,00
81	Pinjaman Dalam Negeri - Lembaga Keuangan Bukan Bank	0,00	0,00	0,00	0,00
82	Pinjaman Dalam Negeri - Obligasi	0,00	0,00	0,00	0,00
83	Pinjaman Dalam Negeri - Lainnya	0,00	0,00	0,00	0,00
84	Penerimaan Kembali Pinjaman kepada Perusahaan Negara	0,00	0,00	0,00	0,00
85	Penerimaan Kembali Pinjaman kepada Masyarakat	0,00	0,00	0,00	0,00
86	Penerimaan Kembali Pinjaman kepada Pemerintah Daerah Lainnya	0,00	0,00	0,00	0,00
87	Jumlah Penerimaan (72 s/d 83)	0,00	0,00	0,00	0,00
88					
89	PENGELUARAN PEMBIAYAAN				
90	Pembentukan Dana Cadangan	0,00	0,00	0,00	0,00
91	Penyertaan Modal Pemerintah Daerah	0,00	0,00	0,00	0,00
92	Pembayaran Pokok Pinjaman Dalam Negeri - Pemerintah Pusat	0,00	0,00	0,00	0,00
93	Pembayaran Pokok Pinjaman Dalam Negeri - Pemerintah Daerah Lainnya	0,00	0,00	0,00	0,00
94	Pembayaran Pokok Pinjaman Dalam Negeri - Lembaga Keuangan Bank	0,00	0,00	0,00	0,00
95	Pembayaran Pokok Pinjaman Dalam Negeri - Lembaga Keuangan Bukan Bank	0,00	0,00	0,00	0,00
96	Pembayaran Pokok Pinjaman Dalam Negeri - Obligasi	0,00	0,00	0,00	0,00
97	Pembayaran Pokok Pinjaman Dalam Negeri - Lainnya	0,00	0,00	0,00	0,00
98	Pemberian Pinjaman kepada Perusahaan Negara	0,00	0,00	0,00	0,00
99	Pemberian Pinjaman kepada Masyarakat	0,00	0,00	0,00	0,00
100	Pembayaran Utang Belanja Pemerintah Daerah	0,00	0,00	0,00	0,00

No	Uraian	Anggaran 2019	Realisasi 2019	%	Realisasi 2018
1	2	3	4	5	6
101	Jumlah Pengeluaran (87 s/d 91)	0,00	0,00	0,00	0,00
102	PEMBIAYAAN NETTO (84 - 98)	0,00	0,00	0,00	0,00
103					
104	Sisa Lebih Pembiayaan Anggaran(67 + 99)	(2.486.098.863,00)	(2.352.053.299,00)		0,00

Lumajang, 31 Desember 2019

Plt. CAMAT PADANG



Dra. MAWI MUJAYANTI

NIP. 19680901 199202 2 002

PEMERINTAH KABUPATEN LUMAJANG
KECAMATAN PASIRIAN
LAPORAN REALISASI ANGGARAN PENDAPATAN DAN BELANJA

Untuk Tahun yang Berakhir Per 31 Desember 2019

(Dalam Rupiah)

No	Uraian	Anggaran 2019	Realisasi 2019	%	Realisasi 2018
1	2	3	4	5	6
01	PENDAPATAN				
02	PENDAPATAN ASLI DAERAH				
03	Pendapatan Pajak Daerah	0,00	0,00	0,00	0,00
04	Pendapatan Retribusi Daerah	0,00	0,00	0,00	0,00
05	Pendapatan Hasil Pengelolaan Kekayaan Daerah yang Dipisahkan	0,00	0,00	0,00	0,00
06	Lain-lain PAD yang Sah	0,00	0,00	0,00	0,00
07	Jumlah Pendapatan Asli Daerah (3 s/d 6)	0,00	0,00	0,00	0,00
08					
09	PENDAPATAN TRANSFER				
10	TRANSFER PEMERINTAH PUSAT - DANA PERIMBANGAN				
11	Dana Bagi Hasil Pajak	0,00	0,00	0,00	0,00
12	Dana Bagi Hasil Sumber Daya Alam	0,00	0,00	0,00	0,00
13	Dana Bagi Hasil Cukai	0,00	0,00	0,00	0,00
14	Dana Alokasi Umum	0,00	0,00	0,00	0,00
15	Dana Alokasi khusus	0,00	0,00	0,00	0,00
16	Jumlah Pendapatan Transfer Dana Perimbangan (11 s/d 14)	0,00	0,00	0,00	0,00
17					
18	TRANSFER PEMERINTAH PUSAT - LAINNYA				
19	Dana Otonomi Khusus	0,00	0,00	0,00	0,00
20	Dana Penyesuaian	0,00	0,00	0,00	0,00
21	Jumlah Pendapatan Transfer Pemerintah Pusat - Lainnya (18 s/d 19)	0,00	0,00	0,00	0,00
22					
23	TRANSFER PEMERINTAH PROVINSI				
24	Pendapatan Bagi Hasil Pajak	0,00	0,00	0,00	0,00
25	Pendapatan Bagi Hasil Lainnya	0,00	0,00	0,00	0,00
26	Jumlah Transfer Pemerintah Provinsi (23 s/d 24)	0,00	0,00	0,00	0,00
27	Total Pendapatan Transfer (15 + 20 + 25)	0,00	0,00	0,00	0,00
28					
29	LAIN-LAIN PENDAPATAN YANG SAH				
30	Pendapatan Hibah	0,00	0,00	0,00	0,00
31	Pendapatan Dana Darurat	0,00	0,00	0,00	0,00
32	Pendapatan Lainnya	0,00	0,00	0,00	0,00
33	Jumlah Lain-lain Pendapatan Yang Sah (29 s/d 31)	0,00	0,00	0,00	0,00
34	JUMLAH PENDAPATAN (7 + 26 + 32)	0,00	0,00	0,00	0,00
35					
36	BELANJA				
37	BELANJA OPERASI				
38	Belanja Pegawai	1.675.662.020,00	1.602.178.031,00	95,54	0,00
39	Belanja Barang	1.076.038.000,00	1.072.119.450,00	99,64	0,00
40	Bunga	0,00	0,00	0,00	0,00
41	Subsidi	0,00	0,00	0,00	0,00
42	Hibah	0,00	0,00	0,00	0,00
43	Bantuan Sosial	0,00	0,00	0,00	0,00
44	Bantuan Keuangan Partai Politik	0,00	0,00	0,00	0,00
45	Jumlah Belanja Operasi (37 s/d 42)	2.751.700.020,00	2.674.297.481,00	97,19	0,00
46					
47	BELANJA MODAL				
48	Belanja Tanah	0,00	0,00	0,00	0,00
49	Belanja Peralatan dan Mesin	46.900.000,00	46.750.000,00	99,68	0,00

(Dalam Rupiah)

No	Uraian	Anggaran 2019	Realisasi 2019	%	Realisasi 2018
1	2	3	4	5	6
50	Belanja Gedung dan Bangunan	0,00	0,00	0,00	0,00
51	Belanja Jalan, Irigasi dan Jaringan	0,00	0,00	0,00	0,00
52	Belanja Aset Tetap Lainnya	0,00	0,00	0,00	0,00
54	Belanja Aset Lainnya	0,00	0,00	0,00	0,00
55	Jumlah Belanja Modal (46 s/d 51)	46.900.000,00	46.750.000,00	99,68	0,00
56	BELANJA TAK TERDUGA				
57	Belanja Tak Terduga	0,00	0,00	0,00	0,00
58	Jumlah Belanja Tak Terduga (55)	0,00	0,00	0,00	0,00
59	JUMLAH BELANJA (43 + 52 + 56)	2.798.600.020,00	2.721.047.481,00	97,23	0,00
60					
61	TRANSFER				
62	TRANSFER/BAGI HASIL KE DESA				
63	Bagi Hasil Pajak	0,00	0,00	0,00	0,00
64	Bagi Hasil Retribusi	0,00	0,00	0,00	0,00
65	Bantuan Keuangan kepada Prov/Kab/Desa	0,00	0,00	0,00	0,00
66					
67	JUMLAH TRANSFER/BAGI HASIL KE DESA (61 s/d 63)	0,00	0,00	0,00	0,00
68	JUMLAH BELANJA DAN TRANSFER (57 + 64)	2.798.600.020,00	2.721.047.481,00	97,23	0,00
69					
70	SURPLUS/DEBIT (33 - 65)	(2.798.600.020,00)	(2.721.047.481,00)	97,23	0,00
71					
72	PEMBIAYAAN				
73					
74	PENERIMAAN PEMBIAYAAN				
75	Penggunaan SILPA	0,00	0,00	0,00	0,00
76	Pencairan Dana Cadangan	0,00	0,00	0,00	0,00
77	Hasil Penjualan Kekayaan Daerah yang Dipisahkan	0,00	0,00	0,00	0,00
78	Pinjaman Dalam Negeri - Pemerintah Pusat	0,00	0,00	0,00	0,00
79	Pinjaman Dalam Negeri - Pemerintah Daerah Lainnya	0,00	0,00	0,00	0,00
80	Pinjaman Dalam Negeri - Lembaga Keuangan Bank	0,00	0,00	0,00	0,00
81	Pinjaman Dalam Negeri - Lembaga Keuangan Bukan Bank	0,00	0,00	0,00	0,00
82	Pinjaman Dalam Negeri - Obligasi	0,00	0,00	0,00	0,00
83	Pinjaman Dalam Negeri - Lainnya	0,00	0,00	0,00	0,00
84	Penerimaan Kembali Pinjaman kepada Perusahaan Negara	0,00	0,00	0,00	0,00
85	Penerimaan Kembali Pinjaman kepada Masyarakat	0,00	0,00	0,00	0,00
86	Penerimaan Kembali Pinjaman kepada Pemerintah Daerah Lainnya	0,00	0,00	0,00	0,00
87	Jumlah Penerimaan (72 s/d 83)	0,00	0,00	0,00	0,00
88					
89	PENGELUARAN PEMBIAYAAN				
90	Pembentukan Dana Cadangan	0,00	0,00	0,00	0,00
91	Penyertaan Modal Pemerintah Daerah	0,00	0,00	0,00	0,00
92	Pembayaran Pokok Pinjaman Dalam Negeri - Pemerintah Pusat	0,00	0,00	0,00	0,00
93	Pembayaran Pokok Pinjaman Dalam Negeri - Pemerintah Daerah Lainnya	0,00	0,00	0,00	0,00
94	Pembayaran Pokok Pinjaman Dalam Negeri - Lembaga Keuangan Bank	0,00	0,00	0,00	0,00
95	Pembayaran Pokok Pinjaman Dalam Negeri - Lembaga Keuangan Bukan Bank	0,00	0,00	0,00	0,00
96	Pembayaran Pokok Pinjaman Dalam Negeri - Obligasi	0,00	0,00	0,00	0,00
97	Pembayaran Pokok Pinjaman Dalam Negeri - Lainnya	0,00	0,00	0,00	0,00
98	Pemberian Pinjaman kepada Perusahaan Negara	0,00	0,00	0,00	0,00
99	Pemberian Pinjaman kepada Masyarakat	0,00	0,00	0,00	0,00
100	Pembayaran Utang Belanja Pemerintah Daerah	0,00	0,00	0,00	0,00

(Dalam Rupiah)

No	Uraian	Anggaran 2019	Realisasi 2019	%	Realisasi 2018
1	2	3	4	5	6
101	Jumlah Pengeluaran (87 s/d 91)	0,00	0,00	0,00	0,00
102	PEMBIAYAAN NETTO (84 - 98)	0,00	0,00	0,00	0,00
103					
104	Sisa Lebih Pembiayaan Anggaran(67 + 99)	(2.798.600.020,00)	(2.721.047.481,00)		0,00

Lumajang, 31 Desember 2019
CAMAT PASIRIAN



DONDY SUHARTO, S.IP, M.Si
NIP. 19670408 198602 1 003

**PEMERINTAH KABUPATEN LUMAJANG
KECAMATAN PASRUJAMBE
LAPORAN REALISASI ANGGARAN PENDAPATAN DAN BELANJA**

Untuk Tahun yang Berakhir Per 31 Desember 2019

(Dalam Rupiah)

No	Uraian	Anggaran 2019	Realisasi 2019	%	Realisasi 2018
1	2	3	4	5	6
01	<u>PENDAPATAN</u>				
02	PENDAPATAN ASLI DAERAH				
03	Pendapatan Pajak Daerah	0,00	0,00	0,00	0,00
04	Pendapatan Retribusi Daerah	0,00	0,00	0,00	0,00
05	Pendapatan Hasil Pengelolaan Kekayaan Daerah yang Dipisahkan	0,00	0,00	0,00	0,00
06	Lain-lain PAD yang Sah	0,00	0,00	0,00	0,00
07	Jumlah Pendapatan Asli Daerah (3 s/d 6)	0,00	0,00	0,00	0,00
08					
09	PENDAPATAN TRANSFER				
10	TRANSFER PEMERINTAH PUSAT - DANA PERIMBANGAN				
11	Dana Bagi Hasil Pajak	0,00	0,00	0,00	0,00
12	Dana Bagi Hasil Sumber Daya Alam	0,00	0,00	0,00	0,00
13	Dana Bagi Hasil Cukai	0,00	0,00	0,00	0,00
14	Dana Alokasi Umum	0,00	0,00	0,00	0,00
15	Dana Alokasi khusus	0,00	0,00	0,00	0,00
16	Jumlah Pendapatan Transfer Dana Perimbangan (11 s/d 14)	0,00	0,00	0,00	0,00
17					
18	TRANSFER PEMERINTAH PUSAT - LAINNYA				
19	Dana Otonomi Khusus	0,00	0,00	0,00	0,00
20	Dana Penyesuaian	0,00	0,00	0,00	0,00
21	Jumlah Pendapatan Transfer Pemerintah Pusat - Lainnya (18 s/d 19)	0,00	0,00	0,00	0,00
22					
23	TRANSFER PEMERINTAH PROVINSI				
24	Pendapatan Bagi Hasil Pajak	0,00	0,00	0,00	0,00
25	Pendapatan Bagi Hasil Lainnya	0,00	0,00	0,00	0,00
26	Jumlah Transfer Pemerintah Provinsi (23 s/d 24)	0,00	0,00	0,00	0,00
27	Total Pendapatan Transfer (15 + 20 + 25)	0,00	0,00	0,00	0,00
28					
29	LAIN-LAIN PENDAPATAN YANG SAH				
30	Pendapatan Hibah	0,00	0,00	0,00	0,00
31	Pendapatan Dana Darurat	0,00	0,00	0,00	0,00
32	Pendapatan Lainnya	0,00	0,00	0,00	0,00
33	Jumlah Lain-lain Pendapatan Yang Sah (29 s/d 31)	0,00	0,00	0,00	0,00
34	JUMLAH PENDAPATAN (7 + 26 + 32)	0,00	0,00	0,00	0,00
35					
36	<u>BELANJA</u>				
37	BELANJA OPERASI				
38	Belanja Pegawai	1.657.462.497,00	1.515.046.761,00	91,19	0,00
39	Belanja Barang	808.850.000,00	808.541.531,00	99,96	0,00
40	Bunga	0,00	0,00	0,00	0,00
41	Subsidi	0,00	0,00	0,00	0,00
42	Hibah	0,00	0,00	0,00	0,00
43	Bantuan Sosial	0,00	0,00	0,00	0,00
44	Bantuan Keuangan Partai Politik	0,00	0,00	0,00	0,00
45	Jumlah Belanja Operasi (37 s/d 42)	2.466.312.497,00	2.323.588.292,00	94,21	0,00
46					
47	BELANJA MODAL				
48	Belanja Tanah	0,00	0,00	0,00	0,00
49	Belanja Peralatan dan Mesin	88.000.000,00	87.865.000,00	99,85	0,00

(Dalam Rupiah)

No	Uraian	Anggaran 2019	Realisasi 2019	%	Realisasi 2018
1	2	3	4	5	6
50	Belanja Gedung dan Bangunan	170.000.000,00	169.387.000,00	99,64	0,00
51	Belanja Jalan, Irigasi dan Jaringan	0,00	0,00	0,00	0,00
52	Belanja Aset Tetap Lainnya	0,00	0,00	0,00	0,00
54	Belanja Aset Lainnya	0,00	0,00	0,00	0,00
55	Jumlah Belanja Modal (46 s/d 51)	258.000.000,00	257.252.000,00	99,71	0,00
56	BELANJA TAK TERDUGA				
57	Belanja Tak Terduga	0,00	0,00	0,00	0,00
58	Jumlah Belanja Tak Terduga (55)	0,00	0,00	0,00	0,00
59	JUMLAH BELANJA (43 + 52 + 56)	2.724.312.497,00	2.580.840.292,00	94,73	0,00
60					
61	TRANSFER				
62	TRANSFER/BAGI HASIL KE DESA				
63	Bagi Hasil Pajak	0,00	0,00	0,00	0,00
64	Bagi Hasil Retribusi	0,00	0,00	0,00	0,00
65	Bantuan Keuangan kepada Prov/Kab/Desa	0,00	0,00	0,00	0,00
66					
67	JUMLAH TRANSFER/BAGI HASIL KE DESA (61 s/d 63)	0,00	0,00	0,00	0,00
68	JUMLAH BELANJA DAN TRANSFER (57 + 64)	2.724.312.497,00	2.580.840.292,00	94,73	0,00
69					
70	SURPLUS/DEBIT (33 - 65)	(2.724.312.497,00)	(2.580.840.292,00)	94,73	0,00
71					
72	PEMBIAYAAN				
73					
74	PENERIMAAN PEMBIAYAAN				
75	Penggunaan SILPA	0,00	0,00	0,00	0,00
76	Pencairan Dana Cadangan	0,00	0,00	0,00	0,00
77	Hasil Penjualan Kekayaan Daerah yang Dipisahkan	0,00	0,00	0,00	0,00
78	Pinjaman Dalam Negeri - Pemerintah Pusat	0,00	0,00	0,00	0,00
79	Pinjaman Dalam Negeri - Pemerintah Daerah Lainnya	0,00	0,00	0,00	0,00
80	Pinjaman Dalam Negeri - Lembaga Keuangan Bank	0,00	0,00	0,00	0,00
81	Pinjaman Dalam Negeri - Lembaga Keuangan Bukan Bank	0,00	0,00	0,00	0,00
82	Pinjaman Dalam Negeri - Obligasi	0,00	0,00	0,00	0,00
83	Pinjaman Dalam Negeri - Lainnya	0,00	0,00	0,00	0,00
84	Penerimaan Kembali Pinjaman kepada Perusahaan Negara	0,00	0,00	0,00	0,00
85	Penerimaan Kembali Pinjaman kepada Masyarakat	0,00	0,00	0,00	0,00
86	Penerimaan Kembali Pinjaman kepada Pemerintah Daerah Lainnya	0,00	0,00	0,00	0,00
87	Jumlah Penerimaan (72 s/d 83)	0,00	0,00	0,00	0,00
88					
89	PENGELUARAN PEMBIAYAAN				
90	Pembentukan Dana Cadangan	0,00	0,00	0,00	0,00
91	Penyertaan Modal Pemerintah Daerah	0,00	0,00	0,00	0,00
92	Pembayaran Pokok Pinjaman Dalam Negeri - Pemerintah Pusat	0,00	0,00	0,00	0,00
93	Pembayaran Pokok Pinjaman Dalam Negeri - Pemerintah Daerah Lainnya	0,00	0,00	0,00	0,00
94	Pembayaran Pokok Pinjaman Dalam Negeri - Lembaga Keuangan Bank	0,00	0,00	0,00	0,00
95	Pembayaran Pokok Pinjaman Dalam Negeri - Lembaga Keuangan Bukan Bank	0,00	0,00	0,00	0,00
96	Pembayaran Pokok Pinjaman Dalam Negeri - Obligasi	0,00	0,00	0,00	0,00
97	Pembayaran Pokok Pinjaman Dalam Negeri - Lainnya	0,00	0,00	0,00	0,00
98	Pemberian Pinjaman kepada Perusahaan Negara	0,00	0,00	0,00	0,00
99	Pemberian Pinjaman kepada Masyarakat	0,00	0,00	0,00	0,00
100	Pembayaran Utang Belanja Pemerintah Daerah	0,00	0,00	0,00	0,00

(Dalam Rupiah)

No	Uraian	Anggaran 2019	Realisasi 2019	%	Realisasi 2018
1	2	3	4	5	6
101	Jumlah Pengeluaran (87 s/d 91)	0,00	0,00	0,00	0,00
102	PEMBIAYAAN NETTO (84 - 98)	0,00	0,00	0,00	0,00
103					
104	Sisa Lebih Pembiayaan Anggaran(67 + 99)	(2.724.312.497,00)	(2.580.840.292,00)		0,00

Lumajang, 26 Agustus 2020



PEMERINTAH KABUPATEN LUMAJANG
KECAMATAN PRONOJIWO
LAPORAN REALISASI ANGGARAN PENDAPATAN DAN BELANJA

Untuk Tahun yang Berakhir Per 31 Desember 2019

(Dalam Rupiah)

No	Uraian	Anggaran 2019	Realisasi 2019	%	Realisasi 2018
1	2	3	4	5	6
01	<u>PENDAPATAN</u>				
02	PENDAPATAN ASLI DAERAH				
03	Pendapatan Pajak Daerah	0,00	0,00	0,00	0,00
04	Pendapatan Retribusi Daerah	0,00	0,00	0,00	0,00
05	Pendapatan Hasil Pengelolaan Kekayaan Daerah yang Dipisahkan	0,00	0,00	0,00	0,00
06	Lain-lain PAD yang Sah	0,00	0,00	0,00	0,00
07	Jumlah Pendapatan Asli Daerah (3 s/d 6)	0,00	0,00	0,00	0,00
08					
09	PENDAPATAN TRANSFER				
10	TRANSFER PEMERINTAH PUSAT - DANA PERIMBANGAN				
11	Dana Bagi Hasil Pajak	0,00	0,00	0,00	0,00
12	Dana Bagi Hasil Sumber Daya Alam	0,00	0,00	0,00	0,00
13	Dana Bagi Hasil Cukai	0,00	0,00	0,00	0,00
14	Dana Alokasi Umum	0,00	0,00	0,00	0,00
15	Dana Alokasi khusus	0,00	0,00	0,00	0,00
16	Jumlah Pendapatan Transfer Dana Perimbangan (11 s/d 14)	0,00	0,00	0,00	0,00
17					
18	TRANSFER PEMERINTAH PUSAT - LAINNYA				
19	Dana Otonomi Khusus	0,00	0,00	0,00	0,00
20	Dana Penyesuaian	0,00	0,00	0,00	0,00
21	Jumlah Pendapatan Transfer Pemerintah Pusat - Lainnya (18 s/d 19)	0,00	0,00	0,00	0,00
22					
23	TRANSFER PEMERINTAH PROVINSI				
24	Pendapatan Bagi Hasil Pajak	0,00	0,00	0,00	0,00
25	Pendapatan Bagi Hasil Lainnya	0,00	0,00	0,00	0,00
26	Jumlah Transfer Pemerintah Provinsi (23 s/d 24)	0,00	0,00	0,00	0,00
27	Total Pendapatan Transfer (15 + 20 + 25)	0,00	0,00	0,00	0,00
28					
29	LAIN-LAIN PENDAPATAN YANG SAH				
30	Pendapatan Hibah	0,00	0,00	0,00	0,00
31	Pendapatan Dana Darurat	0,00	0,00	0,00	0,00
32	Pendapatan Lainnya	0,00	0,00	0,00	0,00
33	Jumlah Lain-lain Pendapatan Yang Sah (29 s/d 31)	0,00	0,00	0,00	0,00
34	JUMLAH PENDAPATAN (7 + 26 + 32)	0,00	0,00	0,00	0,00
35					
36	<u>BELANJA</u>				
37	BELANJA OPERASI				
38	Belanja Pegawai	1.437.864.052,00	1.366.833.818,00	95,17	0,00
39	Belanja Barang	805.621.260,00	787.729.083,00	97,78	0,00
40	Bunga	0,00	0,00	0,00	0,00
41	Subsidi	0,00	0,00	0,00	0,00
42	Hibah	0,00	0,00	0,00	0,00
43	Bantuan Sosial	0,00	0,00	0,00	0,00
44	Bantuan Keuangan Partai Politik	0,00	0,00	0,00	0,00
45	Jumlah Belanja Operasi (37 s/d 42)	2.243.485.312,00	2.154.562.901,00	96,04	0,00
46					
47	BELANJA MODAL				
48	Belanja Tanah	0,00	0,00	0,00	0,00
49	Belanja Peralatan dan Mesin	38.500.000,00	38.500.000,00	100,00	0,00

No	Uraian	Anggaran 2019	Realisasi 2019	%	Realisasi 2018
1	2	3	4	5	6
50	Belanja Gedung dan Bangunan	0,00	0,00	0,00	0,00
51	Belanja Jalan, Irigasi dan Jaringan	0,00	0,00	0,00	0,00
52	Belanja Aset Tetap Lainnya	0,00	0,00	0,00	0,00
54	Belanja Aset Lainnya	0,00	0,00	0,00	0,00
55	Jumlah Belanja Modal (46 s/d 51)	38.500.000,00	38.500.000,00	100,00	0,00
56	BELANJA TAK TERDUGA				
57	Belanja Tak Terduga	0,00	0,00	0,00	0,00
58	Jumlah Belanja Tak Terduga (55)	0,00	0,00	0,00	0,00
59	JUMLAH BELANJA (43 + 52 + 56)	2.281.985.312,00	2.193.062.901,00	96,10	0,00
60					
61	<u>TRANSFER</u>				
62	TRANSFER/BAGI HASIL KE DESA				
63	Bagi Hasil Pajak	0,00	0,00	0,00	0,00
64	Bagi Hasil Retribusi	0,00	0,00	0,00	0,00
65	Bantuan Keuangan kepada Prov/Kab/Desa	0,00	0,00	0,00	0,00
66					
67	JUMLAH TRANSFER/BAGI HASIL KE DESA (61 s/d 63)	0,00	0,00	0,00	0,00
68	JUMLAH BELANJA DAN TRANSFER (57 + 64)	2.281.985.312,00	2.193.062.901,00	96,10	0,00
69					
70	SURPLUS/DEBIT (33 - 65)	(2.281.985.312,00)	(2.193.062.901,00)	96,10	0,00
71					
72	<u>PEMBIAYAAN</u>				
73					
74	PENERIMAAN PEMBIAYAAN				
75	Penggunaan SILPA	0,00	0,00	0,00	0,00
76	Pencairan Dana Cadangan	0,00	0,00	0,00	0,00
77	Hasil Penjualan Kekayaan Daerah yang Dipisahkan	0,00	0,00	0,00	0,00
78	Pinjaman Dalam Negeri - Pemerintah Pusat	0,00	0,00	0,00	0,00
79	Pinjaman Dalam Negeri - Pemerintah Daerah Lainnya	0,00	0,00	0,00	0,00
80	Pinjaman Dalam Negeri - Lembaga Keuangan Bank	0,00	0,00	0,00	0,00
81	Pinjaman Dalam Negeri - Lembaga Keuangan Bukan Bank	0,00	0,00	0,00	0,00
82	Pinjaman Dalam Negeri - Obligasi	0,00	0,00	0,00	0,00
83	Pinjaman Dalam Negeri - Lainnya	0,00	0,00	0,00	0,00
84	Penerimaan Kembali Pinjaman kepada Perusahaan Negara	0,00	0,00	0,00	0,00
85	Penerimaan Kembali Pinjaman kepada Masyarakat	0,00	0,00	0,00	0,00
86	Penerimaan Kembali Pinjaman kepada Pemerintah Daerah Lainnya	0,00	0,00	0,00	0,00
87	Jumlah Penerimaan (72 s/d 83)	0,00	0,00	0,00	0,00
88					
89	PENGELUARAN PEMBIAYAAN				
90	Pembentukan Dana Cadangan	0,00	0,00	0,00	0,00
91	Penyertaan Modal Pemerintah Daerah	0,00	0,00	0,00	0,00
92	Pembayaran Pokok Pinjaman Dalam Negeri - Pemerintah Pusat	0,00	0,00	0,00	0,00
93	Pembayaran Pokok Pinjaman Dalam Negeri - Pemerintah Daerah Lainnya	0,00	0,00	0,00	0,00
94	Pembayaran Pokok Pinjaman Dalam Negeri - Lembaga Keuangan Bank	0,00	0,00	0,00	0,00
95	Pembayaran Pokok Pinjaman Dalam Negeri - Lembaga Keuangan Bukan Bank	0,00	0,00	0,00	0,00
96	Pembayaran Pokok Pinjaman Dalam Negeri - Obligasi	0,00	0,00	0,00	0,00
97	Pembayaran Pokok Pinjaman Dalam Negeri - Lainnya	0,00	0,00	0,00	0,00
98	Pemberian Pinjaman kepada Perusahaan Negara	0,00	0,00	0,00	0,00
99	Pemberian Pinjaman kepada Masyarakat	0,00	0,00	0,00	0,00
100	Pembayaran Utang Belanja Pemerintah Daerah	0,00	0,00	0,00	0,00

(Dalam Rupiah)

No	Uraian	Anggaran 2019	Realisasi 2019	%	Realisasi 2018
1	2	3	4	5	6
101	Jumlah Pengeluaran (87 s/d 91)	0,00	0,00	0,00	0,00
102	PEMBIAYAAN NETTO (84 - 98)	0,00	0,00	0,00	0,00
103					
104	Sisa Lebih Pembiayaan Anggaran(67 + 99)	(2.281.985.312,00)	(2.193.062.901,00)		0,00

Lumajang, 31 Desember 2019
Kepala SKPD



ALFIAN S.Sos
NIP. 19671108198903 1 009

**PEMERINTAH KABUPATEN LUMAJANG
KECAMATAN RANDUAGUNG
LAPORAN REALISASI ANGGARAN PENDAPATAN DAN BELANJA**

Untuk Tahun yang Berakhir Per 31 Desember 2019

(Dalam Rupiah)

No	Uraian	Anggaran 2019	Realisasi 2019	%	Realisasi 2018
1	2	3	4	5	6
01	PENDAPATAN				
02	PENDAPATAN ASLI DAERAH				
03	Pendapatan Pajak Daerah	0,00	0,00	0,00	0,00
04	Pendapatan Retribusi Daerah	0,00	0,00	0,00	0,00
05	Pendapatan Hasil Pengelolaan Kekayaan Daerah yang Dipisahkan	0,00	0,00	0,00	0,00
06	Lain-lain PAD yang Sah	0,00	0,00	0,00	0,00
07	Jumlah Pendapatan Asli Daerah (3 s/d 6)	0,00	0,00	0,00	0,00
08					
09	PENDAPATAN TRANSFER				
10	TRANSFER PEMERINTAH PUSAT - DANA PERIMBANGAN				
11	Dana Bagi Hasil Pajak	0,00	0,00	0,00	0,00
12	Dana Bagi Hasil Sumber Daya Alam	0,00	0,00	0,00	0,00
13	Dana Bagi Hasil Cukai	0,00	0,00	0,00	0,00
14	Dana Alokasi Umum	0,00	0,00	0,00	0,00
15	Dana Alokasi khusus	0,00	0,00	0,00	0,00
16	Jumlah Pendapatan Transfer Dana Perimbangan (11 s/d 14)	0,00	0,00	0,00	0,00
17					
18	TRANSFER PEMERINTAH PUSAT - LAINNYA				
19	Dana Otonomi Khusus	0,00	0,00	0,00	0,00
20	Dana Penyesuaian	0,00	0,00	0,00	0,00
21	Jumlah Pendapatan Transfer Pemerintah Pusat - Lainnya (18 s/d 19)	0,00	0,00	0,00	0,00
22					
23	TRANSFER PEMERINTAH PROVINSI				
24	Pendapatan Bagi Hasil Pajak	0,00	0,00	0,00	0,00
25	Pendapatan Bagi Hasil Lainnya	0,00	0,00	0,00	0,00
26	Jumlah Transfer Pemerintah Provinsi (23 s/d 24)	0,00	0,00	0,00	0,00
27	Total Pendapatan Transfer (15 + 20 + 25)	0,00	0,00	0,00	0,00
28					
29	LAIN-LAIN PENDAPATAN YANG SAH				
30	Pendapatan Hibah	0,00	0,00	0,00	0,00
31	Pendapatan Dana Darurat	0,00	0,00	0,00	0,00
32	Pendapatan Lainnya	0,00	0,00	0,00	0,00
33	Jumlah Lain-lain Pendapatan Yang Sah (29 s/d 31)	0,00	0,00	0,00	0,00
34	JUMLAH PENDAPATAN (7 + 26 + 32)	0,00	0,00	0,00	0,00
35					
36	BELANJA				
37	BELANJA OPERASI				
38	Belanja Pegawai	1.331.190.372,00	1.247.188.562,00	93,66	0,00
39	Belanja Barang	1.025.378.000,00	979.233.321,48	95,50	0,00
40	Bunga	0,00	0,00	0,00	0,00
41	Subsidi	0,00	0,00	0,00	0,00
42	Hibah	0,00	0,00	0,00	0,00
43	Bantuan Sosial	0,00	0,00	0,00	0,00
44	Bantuan Keuangan Partai Politik	0,00	0,00	0,00	0,00
45	Jumlah Belanja Operasi (37 s/d 42)	2.356.568.372,00	2.226.421.883,48	94,48	0,00
46					
47	BELANJA MODAL				
48	Belanja Tanah	0,00	0,00	0,00	0,00
49	Belanja Peralatan dan Mesin	74.232.000,00	69.850.000,00	94,10	0,00

No	Uraian	Anggaran 2019	Realisasi 2019	%	Realisasi 2018
1	2	3	4	5	6
50	Belanja Gedung dan Bangunan	130.000.000,00	128.943.690,00	99,19	0,00
51	Belanja Jalan, Irigasi dan Jaringan	0,00	0,00	0,00	0,00
52	Belanja Aset Tetap Lainnya	0,00	0,00	0,00	0,00
54	Belanja Aset Lainnya	0,00	0,00	0,00	0,00
55	Jumlah Belanja Modal (46 s/d 51)	204.232.000,00	198.793.690,00	97,34	0,00
56	BELANJA TAK TERDUGA				
57	Belanja Tak Terduga	0,00	0,00	0,00	0,00
58	Jumlah Belanja Tak Terduga (55)	0,00	0,00	0,00	0,00
59	JUMLAH BELANJA (43 + 52 + 56)	2.560.800.372,00	2.425.215.573,48	94,71	0,00
60					
61	TRANSFER				
62	TRANSFER/BAGI HASIL KE DESA				
63	Bagi Hasil Pajak	0,00	0,00	0,00	0,00
64	Bagi Hasil Retribusi	0,00	0,00	0,00	0,00
65	Bantuan Keuangan kepada Prov/Kab/Desa	0,00	0,00	0,00	0,00
66					
67	JUMLAH TRANSFER/BAGI HASIL KE DESA (61 s/d 63)	0,00	0,00	0,00	0,00
68	JUMLAH BELANJA DAN TRANSFER (57 + 64)	2.560.800.372,00	2.425.215.573,48	94,71	0,00
69					
70	SURPLUS/DEBIT (33 - 65)	(2.560.800.372,00)	(2.425.215.573,48)	94,71	0,00
71					
72	PEMBIAYAAN				
73					
74	PENERIMAAN PEMBIAYAAN				
75	Penggunaan SILPA	0,00	0,00	0,00	0,00
76	Pencairan Dana Cadangan	0,00	0,00	0,00	0,00
77	Hasil Penjualan Kekayaan Daerah yang Dipisahkan	0,00	0,00	0,00	0,00
78	Pinjaman Dalam Negeri - Pemerintah Pusat	0,00	0,00	0,00	0,00
79	Pinjaman Dalam Negeri - Pemerintah Daerah Lainnya	0,00	0,00	0,00	0,00
80	Pinjaman Dalam Negeri - Lembaga Keuangan Bank	0,00	0,00	0,00	0,00
81	Pinjaman Dalam Negeri - Lembaga Keuangan Bukan Bank	0,00	0,00	0,00	0,00
82	Pinjaman Dalam Negeri - Obligasi	0,00	0,00	0,00	0,00
83	Pinjaman Dalam Negeri - Lainnya	0,00	0,00	0,00	0,00
84	Penerimaan Kembali Pinjaman kepada Perusahaan Negara	0,00	0,00	0,00	0,00
85	Penerimaan Kembali Pinjaman kepada Masyarakat	0,00	0,00	0,00	0,00
86	Penerimaan Kembali Pinjaman kepada Pemerintah Daerah Lainnya	0,00	0,00	0,00	0,00
87	Jumlah Penerimaan (72 s/d 83)	0,00	0,00	0,00	0,00
88					
89	PENGELUARAN PEMBIAYAAN				
90	Pembentukan Dana Cadangan	0,00	0,00	0,00	0,00
91	Penyertaan Modal Pemerintah Daerah	0,00	0,00	0,00	0,00
92	Pembayaran Pokok Pinjaman Dalam Negeri - Pemerintah Pusat	0,00	0,00	0,00	0,00
93	Pembayaran Pokok Pinjaman Dalam Negeri - Pemerintah Daerah Lainnya	0,00	0,00	0,00	0,00
94	Pembayaran Pokok Pinjaman Dalam Negeri - Lembaga Keuangan Bank	0,00	0,00	0,00	0,00
95	Pembayaran Pokok Pinjaman Dalam Negeri - Lembaga Keuangan Bukan Bank	0,00	0,00	0,00	0,00
96	Pembayaran Pokok Pinjaman Dalam Negeri - Obligasi	0,00	0,00	0,00	0,00
97	Pembayaran Pokok Pinjaman Dalam Negeri - Lainnya	0,00	0,00	0,00	0,00
98	Pemberian Pinjaman kepada Perusahaan Negara	0,00	0,00	0,00	0,00
99	Pemberian Pinjaman kepada Masyarakat	0,00	0,00	0,00	0,00
100	Pembayaran Utang Belanja Pemerintah Daerah	0,00	0,00	0,00	0,00

(Dalam Rupiah)

No	Uraian	Anggaran 2019	Realisasi 2019	%	Realisasi 2018
1	2	3	4	5	6
101	Jumlah Pengeluaran (87 s/d 91)	0,00	0,00	0,00	0,00
102	PEMBIAYAAN NETTO (84 - 98)	0,00	0,00	0,00	0,00
103					
104	Sisa Lebih Pembiayaan Anggaran(67 + 99)	(2.560.800.372,00)	(2.425.215.573,48)		0,00

Lumajang, 31 Desember 2019
Kepala Badan Pengelola Keuangan Daerah

SUNYOTO, S.E, M.M, MSA, Ak
NIP. 19660709 199703 1 001

**PEMERINTAH KABUPATEN LUMAJANG
LAPORAN REALISASI ANGGARAN**

Periode 01 Januari 2019 - 31 Desember 2019

SKPD : 3.05.28 - KECAMATAN RANUYOSO

Nomor Urut	Uraian	Anggaran	Realisasi	Lebih / (Kurang)	%
4	PENDAPATAN	0,00	0,00	0,00	0,00
4 1	PENDAPATAN ASLI DAERAH	0,00	0,00	0,00	0,00
4 1 1	HASIL PAJAK DAERAH	0,00	0,00	0,00	0,00
4 1 2	HASIL RETRIBUSI DAERAH	0,00	0,00	0,00	0,00
4 1 3	HASIL PENGELOLAAN KEKAYAAN DAERAH YANG DIPISAHKAN	0,00	0,00	0,00	0,00
4 1 4	LAIN-LAIN PENDAPATAN ASLI DAERAH YANG SAH	0,00	0,00	0,00	0,00
4 2	DANA PERIMBANGAN	0,00	0,00	0,00	0,00
4 2 1	BAGI HASIL PAJAK/BAGI HASIL BUKAN PAJAK	0,00	0,00	0,00	0,00
4 2 2	DANA ALOKASI UMUM	0,00	0,00	0,00	0,00
4 2 3	DANA ALOKASI KHUSUS	0,00	0,00	0,00	0,00
4 3	LAIN-LAIN PENDAPATAN DAERAH YANG SAH	0,00	0,00	0,00	0,00
4 3 1	PENDAPATAN HIBAH	0,00	0,00	0,00	0,00
4 3 2	DANA DARURAT	0,00	0,00	0,00	0,00
4 3 3	DANA BAGI HASIL PAJAK DARI PROPINSI DAN PEMERINTAH DAERAH LAINNYA	0,00	0,00	0,00	0,00
4 3 4	DANA PENYESUAIAN DAN OTONOMI KHUSUS	0,00	0,00	0,00	0,00
4 3 5	BANTUAN KEUANGAN DARI PROPINSI ATAU PEMERINTAH DAERAH LAINNYA	0,00	0,00	0,00	0,00
4 3 6	SUMBANGAN PIHAK KETIGA	0,00	0,00	0,00	0,00
4 3 7	PENDAPATAN LAINNYA	0,00	0,00	0,00	0,00
	Jumlah Pendapatan	0,00	0,00	0,00	0,00
5	BELANJA	2.414.225.907,00	2.342.601.003,00	71.624.904,00	97,03
5 1	BELANJA TIDAK LANGSUNG	1.364.225.907,00	1.305.381.881,00	58.844.026,00	95,69
5 1 1	BELANJA PEGAWAI	1.364.225.907,00	1.305.381.881,00	58.844.026,00	95,69
5 1 2	BELANJA BUNGA	0,00	0,00	0,00	0,00
5 1 3	BELANJA SUBSIDI	0,00	0,00	0,00	0,00
5 1 4	BELANJA HIBAH	0,00	0,00	0,00	0,00
5 1 5	BELANJA BANTUAN SOSIAL	0,00	0,00	0,00	0,00
5 1 6	BELANJA BAGI HASIL KEPADA PROVINSI/KABUPATEN/KOTA DAN PEMERINTAHAN DESA	0,00	0,00	0,00	0,00
5 1 7	BELANJA BANTUAN KEUANGAN KEPADA PROVINSI/KABUPATEN/KOTA/PEMERINTAH DESA DAN PARTAI POLITIK	0,00	0,00	0,00	0,00
5 1 8	BELANJA TIDAK TERDUGA	0,00	0,00	0,00	0,00
5 2	BELANJA LANGSUNG	1.050.000.000,00	1.037.219.122,00	12.780.878,00	98,78
5 2 1	BELANJA PEGAWAI	20.523.000,00	20.523.000,00	0,00	100,00
5 2 2	BELANJA BARANG DAN JASA	878.740.000,00	866.576.122,00	12.163.878,00	98,62
5 2 3	BELANJA MODAL TANAH	0,00	0,00	0,00	0,00
5 2 4	BELANJA MODAL PERALATAN DAN MESIN	50.737.000,00	50.675.000,00	62.000,00	99,88
5 2 5	BELANJA MODAL GEDUNG DAN BANGUNAN	100.000.000,00	99.445.000,00	555.000,00	99,44
5 2 6	BELANJA MODAL JALAN, IRIGASI, DAN JARINGAN	0,00	0,00	0,00	0,00
5 2 7	BELANJA MODAL ASET TETAP LAINNYA	0,00	0,00	0,00	0,00
5 2 8	BELANJA MODAL ASET LAINNYA	0,00	0,00	0,00	0,00
	Jumlah Belanja	2.414.225.907,00	2.342.601.003,00	(71.624.904,00)	97,03

Nomor Urut	Uraian	Anggaran	Realisasi	Lebih / (Kurang)	%
	Surplus / Defisit	(2.414.225.907,00)	(2.342.601.003,00)	71.624.904,00	97,03
6	PEMBIAYAAN	0,00	0,00	0,00	0,00
6 1	PENERIMAAN PEMBIAYAAN DAERAH	0,00	0,00	0,00	0,00
6 1 1	PENGGUNAAN SISA LEBIH PEMBIAYAAN ANGGARAN	0,00	0,00	0,00	0,00
6 1 2	PENCAIRAN DANA CADANGAN	0,00	0,00	0,00	0,00
6 1 3	HASIL PENJUALAN KEKAYAAN DAERAH YANG DIPISAHKAN	0,00	0,00	0,00	0,00
6 1 4	PENERIMAAN PINJAMAN DAERAH	0,00	0,00	0,00	0,00
6 1 5	PENERIMAAN KEMBALI PEMBERIAN PINJAMAN	0,00	0,00	0,00	0,00
	Jumlah Penerimaan Pembiayaan	0,00	0,00	0,00	0,00
6 2	PENGELUARAN PEMBIAYAAN DAERAH	0,00	0,00	0,00	0,00
6 2 1	PEMBENTUKAN DANA CADANGAN	0,00	0,00	0,00	0,00
6 2 2	PENYERTAAN MODAL (INVESTASI) PEMERINTAH DAERAH	0,00	0,00	0,00	0,00
6 2 3	PEMBAYARAN POKOK UTANG	0,00	0,00	0,00	0,00
6 2 4	PEMBERIAN PINJAMAN DAERAH	0,00	0,00	0,00	0,00
6 2 5	PEMBAYARAN UTANG BELANJA	0,00	0,00	0,00	0,00
	Jumlah Pengeluaran Pembiayaan	0,00	0,00	0,00	0,00
	Pembiayaan Netto	0,00	0,00	0,00	0,00

Lumajang, 26 Agustus 2020

Camat Ranuyoso
Kabupaten Lumajang

IKO SAWARISDIYANTO, S.Sos, MM
Pembina
NIP. 19640705 198603 1 027

**PEMERINTAH KABUPATEN LUMAJANG
LAPORAN REALISASI ANGGARAN**

Periode 01 Januari 2019 - 31 Desember 2019

SKPD : 3.05.24 - KECAMATAN ROWOKANGKUNG

	Uraian	Anggaran	Realisasi	Lebih / (Kurang)	%
	PENDAPATAN	0,00	0,00	0,00	0,00
1	PENDAPATAN ASLI DAERAH	0,00	0,00	0,00	0,00
1 1	HASIL PAJAK DAERAH	0,00	0,00	0,00	0,00
1 2	HASIL RETRIBUSI DAERAH	0,00	0,00	0,00	0,00
1 3	HASIL PENGELOLAAN KEKAYAAN DAERAH YANG DIPISAHKAN	0,00	0,00	0,00	0,00
1 4	LAIN-LAIN PENDAPATAN ASLI DAERAH YANG SAH	0,00	0,00	0,00	0,00
2	DANA PERIMBANGAN	0,00	0,00	0,00	0,00
2 1	BAGI HASIL PAJAK/BAGI HASIL BUKAN PAJAK	0,00	0,00	0,00	0,00
2 2	DANA ALOKASI UMUM	0,00	0,00	0,00	0,00
2 3	DANA ALOKASI KHUSUS	0,00	0,00	0,00	0,00
	LAIN-LAIN PENDAPATAN DAERAH YANG SAH	0,00	0,00	0,00	0,00
1	PENDAPATAN HIBAH	0,00	0,00	0,00	0,00
2	DANA DARURAT	0,00	0,00	0,00	0,00
3	DANA BAGI HASIL PAJAK DARI PROPINSI DAN PEMERINTAH DAERAH LAINNYA	0,00	0,00	0,00	0,00
4	DANA PENYESUAIAN DAN OTONOMI KHUSUS	0,00	0,00	0,00	0,00
5	BANTUAN KEUANGAN DARI PROPINSI ATAU PEMERINTAH DAERAH LAINNYA	0,00	0,00	0,00	0,00
6	SUMBANGAN PIHAK KETIGA	0,00	0,00	0,00	0,00
7	PENDAPATAN LAINNYA	0,00	0,00	0,00	0,00
	Jumlah Pendapatan	0,00	0,00	0,00	0,00
	BELANJA	2.237.830.965,00	2.198.061.592,00	39.769.373,00	98,22
	BELANJA TIDAK LANGSUNG	1.354.830.965,00	1.330.207.096,00	24.623.869,00	98,18
1	BELANJA PEGAWAI	1.354.830.965,00	1.330.207.096,00	24.623.869,00	98,18
2	BELANJA BUNGA	0,00	0,00	0,00	0,00
3	BELANJA SUBSIDI	0,00	0,00	0,00	0,00
4	BELANJA HIBAH	0,00	0,00	0,00	0,00
5	BELANJA BANTUAN SOSIAL	0,00	0,00	0,00	0,00
6	BELANJA BAGI HASIL KEPADA PROVINSI/KABUPATEN/KOTA DAN PEMERINTAHAN DESA	0,00	0,00	0,00	0,00
7	BELANJA BANTUAN KEUANGAN KEPADA PROVINSI/KABUPATEN/KOTA/PEMERINTAH DESA DAN PARTAI POLITIK	0,00	0,00	0,00	0,00
8	BELANJA TIDAK TERDUGA	0,00	0,00	0,00	0,00
	BELANJA LANGSUNG	883.000.000,00	867.854.496,00	15.145.504,00	98,28
1	BELANJA PEGAWAI	29.034.000,00	28.980.000,00	54.000,00	99,81
2	BELANJA BARANG DAN JASA	842.066.000,00	827.846.496,00	14.219.504,00	98,31
3	BELANJA MODAL TANAH	0,00	0,00	0,00	0,00
4	BELANJA MODAL PERALATAN DAN MESIN	11.900.000,00	11.028.000,00	872.000,00	92,67
5	BELANJA MODAL GEDUNG DAN BANGUNAN	0,00	0,00	0,00	0,00
6	BELANJA MODAL JALAN, IRIGASI, DAN JARINGAN	0,00	0,00	0,00	0,00
7	BELANJA MODAL ASET TETAP LAINNYA	0,00	0,00	0,00	0,00
8	BELANJA MODAL ASET LAINNYA	0,00	0,00	0,00	0,00
	Jumlah Belanja	2.237.830.965,00	2.198.061.592,00	(39.769.373,00)	98,22

	Uraian	Anggaran	Realisasi	Lebih / (Kurang)	%
	Surplus / Defisit	(2.237.830.965,00)	(2.198.061.592,00)	39.769.373,00	98,22
	PEMBIAYAAN	0,00	0,00	0,00	0,00
1	PENERIMAAN PEMBIAYAAN DAERAH	0,00	0,00	0,00	0,00
1 1	PENGGUNAAN SISA LEBIH PEMBIAYAAN ANGGARAN	0,00	0,00	0,00	0,00
1 2	PENCAIRAN DANA CADANGAN	0,00	0,00	0,00	0,00
1 3	HASIL PENJUALAN KEKAYAAN DAERAH YANG DIPISAHKAN	0,00	0,00	0,00	0,00
1 4	PENERIMAAN PINJAMAN DAERAH	0,00	0,00	0,00	0,00
1 5	PENERIMAAN KEMBALI PEMBERIAN PINJAMAN	0,00	0,00	0,00	0,00
	Jumlah Penerimaan Pembiayaan	0,00	0,00	0,00	0,00
2	PENGELUARAN PEMBIAYAAN DAERAH	0,00	0,00	0,00	0,00
2 1	PEMBENTUKAN DANA CADANGAN	0,00	0,00	0,00	0,00
2 2	PENYERTAAN MODAL (INVESTASI) PEMERINTAH DAERAH	0,00	0,00	0,00	0,00
2 3	PEMBAYARAN POKOK UTANG	0,00	0,00	0,00	0,00
2 4	PEMBERIAN PINJAMAN DAERAH	0,00	0,00	0,00	0,00
2 5	PEMBAYARAN UTANG BELANJA	0,00	0,00	0,00	0,00
	Jumlah Pengeluaran Pembiayaan	0,00	0,00	0,00	0,00
	Pembiayaan Netto	0,00	0,00	0,00	0,00
3	SISA LEBIH PEMBIAYAAN ANGGARAN TAHUN BERJALAN	(2.237.830.965,00)	(2.198.061.592,00)	(39.769.373,00)	98,22

Lumajang, 26 Agustus 2020
CAMAT ROWOKANGKUNG



DONDY SUHARTO, SIP, M. Si
NIP. 19670405 193602 1 003

PEMERINTAH KABUPATEN LUMAJANG
KECAMATAN SENDURO
LAPORAN REALISASI ANGGARAN PENDAPATAN DAN BELANJA

Untuk Tahun yang Berakhir Per 31 Desember 2019

(Dalam Rupiah)

No	Uraian	Anggaran 2019	Realisasi 2019	%	Realisasi 2018
1	2	3	4	5	6
01	PENDAPATAN				
02	PENDAPATAN ASLI DAERAH				
03	Pendapatan Pajak Daerah	0,00	0,00	0,00	0,00
04	Pendapatan Retribusi Daerah	0,00	0,00	0,00	0,00
05	Pendapatan Hasil Pengelolaan Kekayaan Daerah yang Dipisahkan	0,00	0,00	0,00	0,00
06	Lain-lain PAD yang Sah	0,00	0,00	0,00	0,00
07	Jumlah Pendapatan Asli Daerah (3 s/d 6)	0,00	0,00	0,00	0,00
08					
09	PENDAPATAN TRANSFER				
10	TRANSFER PEMERINTAH PUSAT - DANA PERIMBANGAN				
11	Dana Bagi Hasil Pajak	0,00	0,00	0,00	0,00
12	Dana Bagi Hasil Sumber Daya Alam	0,00	0,00	0,00	0,00
13	Dana Bagi Hasil Cukai	0,00	0,00	0,00	0,00
14	Dana Alokasi Umum	0,00	0,00	0,00	0,00
15	Dana Alokasi khusus	0,00	0,00	0,00	0,00
16	Jumlah Pendapatan Transfer Dana Perimbangan (11 s/d 14)	0,00	0,00	0,00	0,00
17					
18	TRANSFER PEMERINTAH PUSAT - LAINNYA				
19	Dana Otonomi Khusus	0,00	0,00	0,00	0,00
20	Dana Penyesuaian	0,00	0,00	0,00	0,00
21	Jumlah Pendapatan Transfer Pemerintah Pusat - Lainnya (18 s/d 19)	0,00	0,00	0,00	0,00
22					
23	TRANSFER PEMERINTAH PROVINSI				
24	Pendapatan Bagi Hasil Pajak	0,00	0,00	0,00	0,00
25	Pendapatan Bagi Hasil Lainnya	0,00	0,00	0,00	0,00
26	Jumlah Transfer Pemerintah Provinsi (23 s/d 24)	0,00	0,00	0,00	0,00
27	Total Pendapatan Transfer (15 + 20 + 25)	0,00	0,00	0,00	0,00
28					
29	LAIN-LAIN PENDAPATAN YANG SAH				
30	Pendapatan Hibah	0,00	0,00	0,00	0,00
31	Pendapatan Dana Darurat	0,00	0,00	0,00	0,00
32	Pendapatan Lainnya	0,00	0,00	0,00	0,00
33	Jumlah Lain-lain Pendapatan Yang Sah (29 s/d 31)	0,00	0,00	0,00	0,00
34	JUMLAH PENDAPATAN (7 + 26 + 32)	0,00	0,00	0,00	0,00
35					
36	BELANJA				
37	BELANJA OPERASI				
38	Belanja Pegawai	1.704.991.151,00	1.493.630.323,00	87,22	0,00
39	Belanja Barang	1.200.848.000,00	1.151.647.328,00	95,90	0,00
40	Bunga	0,00	0,00	0,00	0,00
41	Subsidi	0,00	0,00	0,00	0,00
42	Hibah	0,00	0,00	0,00	0,00
43	Bantuan Sosial	0,00	0,00	0,00	0,00
44	Bantuan Keuangan Partai Politik	0,00	0,00	0,00	0,00
45	Jumlah Belanja Operasi (37 s/d 42)	2.905.839.151,00	2.645.277.651,00	91,03	0,00
46					
47	BELANJA MODAL				
48	Belanja Tanah	0,00	0,00	0,00	0,00
49	Belanja Peralatan dan Mesin	194.650.000,00	193.700.000,00	99,51	0,00

(Dalam Rupiah)

No	Uraian	Anggaran 2019	Realisasi 2019	%	Realisasi 2018
1	2	3	4	5	6
50	Belanja Gedung dan Bangunan	0,00	0,00	0,00	0,00
51	Belanja Jalan, Irigasi dan Jaringan	0,00	0,00	0,00	0,00
52	Belanja Aset Tetap Lainnya	0,00	0,00	0,00	0,00
54	Belanja Aset Lainnya	0,00	0,00	0,00	0,00
55	Jumlah Belanja Modal (46 s/d 51)	194.650.000,00	193.700.000,00	99,51	0,00
56	BELANJA TAK TERDUGA				
57	Belanja Tak Terduga	0,00	0,00	0,00	0,00
58	Jumlah Belanja Tak Terduga (55)	0,00	0,00	0,00	0,00
59	JUMLAH BELANJA (43 + 52 + 56)	3.100.489.151,00	2.838.977.651,00	91,57	0,00
60					
61	TRANSFER				
62	TRANSFER/BAGI HASIL KE DESA				
63	Bagi Hasil Pajak	0,00	0,00	0,00	0,00
64	Bagi Hasil Retribusi	0,00	0,00	0,00	0,00
65	Bantuan Keuangan kepada Prov/Kab/Desa	0,00	0,00	0,00	0,00
66					
67	JUMLAH TRANSFER/BAGI HASIL KE DESA (61 s/d 63)	0,00	0,00	0,00	0,00
68	JUMLAH BELANJA DAN TRANSFER (57 + 64)	3.100.489.151,00	2.838.977.651,00	91,57	0,00
69					
70	SURPLUS/DEBIT (33 - 65)	(3.100.489.151,00)	(2.838.977.651,00)	91,57	0,00
71					
72	PEMBIAYAAN				
73					
74	PENERIMAAN PEMBIAYAAN				
75	Penggunaan SILPA	0,00	0,00	0,00	0,00
76	Pencairan Dana Cadangan	0,00	0,00	0,00	0,00
77	Hasil Penjualan Kekayaan Daerah yang Dipisahkan	0,00	0,00	0,00	0,00
78	Pinjaman Dalam Negeri - Pemerintah Pusat	0,00	0,00	0,00	0,00
79	Pinjaman Dalam Negeri - Pemerintah Daerah Lainnya	0,00	0,00	0,00	0,00
80	Pinjaman Dalam Negeri - Lembaga Keuangan Bank	0,00	0,00	0,00	0,00
81	Pinjaman Dalam Negeri - Lembaga Keuangan Bukan Bank	0,00	0,00	0,00	0,00
82	Pinjaman Dalam Negeri - Obligasi	0,00	0,00	0,00	0,00
83	Pinjaman Dalam Negeri - Lainnya	0,00	0,00	0,00	0,00
84	Penerimaan Kembali Pinjaman kepada Perusahaan Negara	0,00	0,00	0,00	0,00
85	Penerimaan Kembali Pinjaman kepada Masyarakat	0,00	0,00	0,00	0,00
86	Penerimaan Kembali Pinjaman kepada Pemerintah Daerah Lainnya	0,00	0,00	0,00	0,00
87	Jumlah Penerimaan (72 s/d 83)	0,00	0,00	0,00	0,00
88					
89	PENGELUARAN PEMBIAYAAN				
90	Pembentukan Dana Cadangan	0,00	0,00	0,00	0,00
91	Penyertaan Modal Pemerintah Daerah	0,00	0,00	0,00	0,00
92	Pembayaran Pokok Pinjaman Dalam Negeri - Pemerintah Pusat	0,00	0,00	0,00	0,00
93	Pembayaran Pokok Pinjaman Dalam Negeri - Pemerintah Daerah Lainnya	0,00	0,00	0,00	0,00
94	Pembayaran Pokok Pinjaman Dalam Negeri - Lembaga Keuangan Bank	0,00	0,00	0,00	0,00
95	Pembayaran Pokok Pinjaman Dalam Negeri - Lembaga Keuangan Bukan Bank	0,00	0,00	0,00	0,00
96	Pembayaran Pokok Pinjaman Dalam Negeri - Obligasi	0,00	0,00	0,00	0,00
97	Pembayaran Pokok Pinjaman Dalam Negeri - Lainnya	0,00	0,00	0,00	0,00
98	Pemberian Pinjaman kepada Perusahaan Negara	0,00	0,00	0,00	0,00
99	Pemberian Pinjaman kepada Masyarakat	0,00	0,00	0,00	0,00
100	Pembayaran Utang Belanja Pemerintah Daerah	0,00	0,00	0,00	0,00

(Dalam Rupiah)

No	Uraian	Anggaran 2019	Realisasi 2019	%	Realisasi 2018
1	2	3	4	5	6
101	Jumlah Pengeluaran (87 s/d 91)	0,00	0,00	0,00	0,00
102	PEMBIAYAAN NETTO (84 - 98)	0,00	0,00	0,00	0,00
103					
104	Sisa Lebih Pembiayaan Anggaran(67 + 99)	(3.100.489.151,00)	(2.838.977.651,00)		0,00



Lumajang, 31 Desember 2019
OPD KECAMATAN SENDURO

NIP. 19650816 199209 1 001





1

PEMERINTAH KABUPATEN LUMAJANG
KECAMATAN SUMBERSUKO
LAPORAN REALISASI ANGGARAN PENDAPATAN DAN BELANJA

Untuk Tahun yang Berakhir Per 31 Desember 2019

(Dalam Rupiah)

No	Uraian	Anggaran 2019	Realisasi 2019	%	Realisasi 2018
1	2	3	4	5	6
01	PENDAPATAN				
02	PENDAPATAN ASLI DAERAH				
03	Pendapatan Pajak Daerah	0,00	0,00	0,00	0,00
04	Pendapatan Retribusi Daerah	0,00	0,00	0,00	0,00
05	Pendapatan Hasil Pengelolaan Kekayaan Daerah yang Dipisahkan	0,00	0,00	0,00	0,00
06	Lain-lain PAD yang Sah	0,00	0,00	0,00	0,00
07	Jumlah Pendapatan Asli Daerah (3 s/d 6)	0,00	0,00	0,00	0,00
08					
09	PENDAPATAN TRANSFER				
10	TRANSFER PEMERINTAH PUSAT - DANA PERIMBANGAN				
11	Dana Bagi Hasil Pajak	0,00	0,00	0,00	0,00
12	Dana Bagi Hasil Sumber Daya Alam	0,00	0,00	0,00	0,00
13	Dana Bagi Hasil Cukai	0,00	0,00	0,00	0,00
14	Dana Alokasi Umum	0,00	0,00	0,00	0,00
15	Dana Alokasi khusus	0,00	0,00	0,00	0,00
16	Jumlah Pendapatan Transfer Dana Perimbangan (11 s/d 14)	0,00	0,00	0,00	0,00
17					
18	TRANSFER PEMERINTAH PUSAT - LAINNYA				
19	Dana Otonomi Khusus	0,00	0,00	0,00	0,00
20	Dana Penyesuaian	0,00	0,00	0,00	0,00
21	Jumlah Pendapatan Transfer Pemerintah Pusat - Lainnya (18 s/d 19)	0,00	0,00	0,00	0,00
22					
23	TRANSFER PEMERINTAH PROVINSI				
24	Pendapatan Bagi Hasil Pajak	0,00	0,00	0,00	0,00
25	Pendapatan Bagi Hasil Lainnya	0,00	0,00	0,00	0,00
26	Jumlah Transfer Pemerintah Provinsi (23 s/d 24)	0,00	0,00	0,00	0,00
27	Total Pendapatan Transfer (15 + 20 + 25)	0,00	0,00	0,00	0,00
28					
29	LAIN-LAIN PENDAPATAN YANG SAH				
30	Pendapatan Hibah	0,00	0,00	0,00	0,00
31	Pendapatan Dana Darurat	0,00	0,00	0,00	0,00
32	Pendapatan Lainnya	0,00	0,00	0,00	0,00
33	Jumlah Lain-lain Pendapatan Yang Sah (29 s/d 31)	0,00	0,00	0,00	0,00
34	JUMLAH PENDAPATAN (7 + 26 + 32)	0,00	0,00	0,00	0,00
35					
36	BELANJA				
37	BELANJA OPERASI				
38	Belanja Pegawai	1.120.551.457,00	1.093.280.137,00	97,52	0,00
39	Belanja Barang	879.755.000,00	872.275.985,00	99,15	0,00
40	Bunga	0,00	0,00	0,00	0,00
41	Subsidi	0,00	0,00	0,00	0,00
42	Hibah	0,00	0,00	0,00	0,00
43	Bantuan Sosial	0,00	0,00	0,00	0,00
44	Bantuan Keuangan Partal Politik	0,00	0,00	0,00	0,00
45	Jumlah Belanja Operasi (37 s/d 42)	2.000.306.457,00	1.965.556.122,00	98,26	0,00
46					
47	BELANJA MODAL				
48	Belanja Tanah	0,00	0,00	0,00	0,00
49	Belanja Peralatan dan Mesin	50.700.000,00	50.513.100,00	99,63	0,00

(Dalam Rupiah)


No	Uraian	Anggaran 2019	Realisasi 2019	%	Realisasi 2018
1	2	3	4	5	6
50	Belanja Gedung dan Bangunan	27.554.000,00	27.403.188,66	99,78	0,00
51	Belanja Jalan, Irigasi dan Jaringan	0,00	0,00	0,00	0,00
52	Belanja Aset Tetap Lainnya	0,00	0,00	0,00	0,00
54	Belanja Aset Lainnya	0,00	0,00	0,00	0,00
55	Jumlah Belanja Modal (46 s/d 51)	78.254.000,00	78.006.288,66	99,68	0,00
56	BELANJA TAK TERDUGA				
57	Belanja Tak Terduga	0,00	0,00	0,00	0,00
58	Jumlah Belanja Tak Terduga (55)	0,00	0,00	0,00	0,00
59	JUMLAH BELANJA (43 + 52 + 56)	2.078.560.457,00	2.043.562.410,66	98,32	0,00
60					
61	TRANSFER				
62	TRANSFER/BAGI HASIL KE DESA				
63	Bagi Hasil Pajak	0,00	0,00	0,00	0,00
64	Bagi Hasil Retribusi	0,00	0,00	0,00	0,00
65	Bantuan Keuangan kepada Prov/Kab/Desa	0,00	0,00	0,00	0,00
66					
67	JUMLAH TRANSFER/BAGI HASIL KE DESA (61 s/d 63)	0,00	0,00	0,00	0,00
68	JUMLAH BELANJA DAN TRANSFER (57 + 64)	2.078.560.457,00	2.043.562.410,66	98,32	0,00
69					
70	SURPLUS/DEBIT (33 - 65)	(2.078.560.457,00)	(2.043.562.410,66)	98,32	0,00
71					
72	PEMBIAYAAN				
73					
74	PENERIMAAN PEMBIAYAAN				
75	Penggunaan SILPA	0,00	0,00	0,00	0,00
76	Pencairan Dana Cadangan	0,00	0,00	0,00	0,00
77	Hasil Penjualan Kekayaan Daerah yang Dipisahkan	0,00	0,00	0,00	0,00
78	Pinjaman Dalam Negeri - Pemerintah Pusat	0,00	0,00	0,00	0,00
79	Pinjaman Dalam Negeri - Pemerintah Daerah Lainnya	0,00	0,00	0,00	0,00
80	Pinjaman Dalam Negeri - Lembaga Keuangan Bank	0,00	0,00	0,00	0,00
81	Pinjaman Dalam Negeri - Lembaga Keuangan Bukan Bank	0,00	0,00	0,00	0,00
82	Pinjaman Dalam Negeri - Obligasi	0,00	0,00	0,00	0,00
83	Pinjaman Dalam Negeri - Lainnya	0,00	0,00	0,00	0,00
84	Penerimaan Kembali Pinjaman kepada Perusahaan Negara	0,00	0,00	0,00	0,00
85	Penerimaan Kembali Pinjaman kepada Masyarakat	0,00	0,00	0,00	0,00
86	Penerimaan Kembali Pinjaman kepada Pemerintah Daerah Lainnya	0,00	0,00	0,00	0,00
87	Jumlah Penerimaan (72 s/d 83)	0,00	0,00	0,00	0,00
88					
89	PENGELUARAN PEMBIAYAAN				
90	Pembentukan Dana Cadangan	0,00	0,00	0,00	0,00
91	Penyertaan Modal Pemerintah Daerah	0,00	0,00	0,00	0,00
92	Pembayaran Pokok Pinjaman Dalam Negeri - Pemerintah Pusat	0,00	0,00	0,00	0,00
93	Pembayaran Pokok Pinjaman Dalam Negeri - Pemerintah Daerah Lainnya	0,00	0,00	0,00	0,00
94	Pembayaran Pokok Pinjaman Dalam Negeri - Lembaga Keuangan Bank	0,00	0,00	0,00	0,00
95	Pembayaran Pokok Pinjaman Dalam Negeri - Lembaga Keuangan Bukan Bank	0,00	0,00	0,00	0,00
96	Pembayaran Pokok Pinjaman Dalam Negeri - Obligasi	0,00	0,00	0,00	0,00
97	Pembayaran Pokok Pinjaman Dalam Negeri - Lainnya	0,00	0,00	0,00	0,00
98	Pemberian Pinjaman kepada Perusahaan Negara	0,00	0,00	0,00	0,00
99	Pemberian Pinjaman kepada Masyarakat	0,00	0,00	0,00	0,00
100	Pembayaran Utang Belanja Pemerintah Daerah	0,00	0,00	0,00	0,00

PEMERINTAH KABUPATEN LUMAJANG

Hal : 2

(Dalam Rupiah)

No	Uraian	Anggaran 2019	Realisasi 2019	%	Realisasi 2018
1	2	3	4	5	6
101	Jumlah Pengeluaran (87 + d 81)	0,00	0,00	0,00	0,00
102	PEMBIAYAAN NETTO (84 - 88)	0,00	0,00	0,00	0,00
103					
104	Sisa Labh Pembiayaan Anggaran(87 + 88)	(2.078.560.457,00)	(2.043.562.419,00)		0,00



PEMERINTAH KABUPATEN LUMAJANG

Hal : 3

PEMERINTAH KABUPATEN LUMAJANG
DINAS KESEHATAN - PUSKESMAS TEMPEH
LAPORAN REALISASI ANGGARAN PENDAPATAN DAN BELANJA

UNTUK TAHUN YANG BERAKHIR SAMPAI DENGAN 31 DESEMBER 2019 DAN 2018


Audited

(Dalam Rupiah)

No	Uraian	Anggaran 2019	Realisasi 2019	%	Realisasi 2018
1	2	3	4	5	6
01	PENDAPATAN				
02	PENDAPATAN ASLI DAERAH				
03	Pendapatan Pajak Daerah	0.00	0.00	0.00	0.00
04	Pendapatan Retribusi Daerah	830,084,560.00	746,550,000.00	89.94	364,849,900.00
05	Pendapatan Hasil Pengelolaan Kekayaan Daerah yang Dipisahkan	0.00	0.00	0.00	0.00
06	Lain-lain PAD yang Sah	2,448,359,040.00	2,496,550,600.00	101.97	2,184,861,450.00
07	Jumlah Pendapatan Asli Daerah (3 s/d 6)	3,278,443,600.00	3,243,100,600.00	98.92	2,549,711,350.00
08					
09	PENDAPATAN TRANSFER				
10	TRANSFER PEMERINTAH PUSAT - DANA PERIMBANGAN				
11	Dana Bagi Hasil Pajak	0.00	0.00	0.00	0.00
12	Dana Bagi Hasil Sumber Daya Alam	0.00	0.00	0.00	0.00
13	Dana Bagi Hasil Cukai	0.00	0.00	0.00	0.00
14	Dana Alokasi Umum	0.00	0.00	0.00	0.00
15	Dana Alokasi khusus	0.00	0.00	0.00	0.00
16	Jumlah Pendapatan Transfer Dana Perimbangan (11 s/d 14)	0.00	0.00	0.00	0.00
17					
18	TRANSFER PEMERINTAH PUSAT - LAINNYA				
19	Dana Otonomi Khusus	0.00	0.00	0.00	0.00
20	Dana Penyesuaian	0.00	0.00	0.00	0.00
21	Jumlah Pendapatan Transfer Pemerintah Pusat - Lainnya (18 s/d 19)	0.00	0.00	0.00	0.00
22					
23	TRANSFER PEMERINTAH PROVINSI				
24	Pendapatan Bagi Hasil Pajak	0.00	0.00	0.00	0.00
25	Pendapatan Bagi Hasil Lainnya	0.00	0.00	0.00	0.00
26	Jumlah Transfer Pemerintah Provinsi (23 s/d 24)	0.00	0.00	0.00	0.00
27	Total Pendapatan Transfer (15 + 20 + 25)	0.00	0.00	0.00	0.00
28					
29	LAIN-LAIN PENDAPATAN YANG SAH				
30	Pendapatan Hibah	0.00	0.00	0.00	0.00
31	Pendapatan Dana Darurat	0.00	0.00	0.00	0.00
32	Pendapatan Lainnya	0.00	0.00	0.00	0.00
33	Jumlah Lain-lain Pendapatan Yang Sah (29 s/d 31)	0.00	0.00	0.00	0.00
34	JUMLAH PENDAPATAN (7 + 26 + 32)	3,278,443,600.00	3,243,100,600.00	98.92	2,549,711,350.00
35					
36	BELANJA				
37	BELANJA OPERASI				
38	Belanja Pegawai	1,322,358,586.00	1,090,778,580.00	82.49	811,449,776.00
39	Belanja Barang	2,611,466,152.00	2,267,057,043.00	86.81	1,572,660,674.00
40	Bunga	0.00	0.00	0.00	0.00
41	Subsidi	0.00	0.00	0.00	0.00
42	Hibah	0.00	0.00	0.00	0.00
43	Bantuan Sosial	0.00	0.00	0.00	0.00
44	Bantuan Keuangan Partai Politik	0.00	0.00	0.00	0.00
45	Jumlah Belanja Operasi (37 s/d 42)	3,933,824,738.00	3,357,835,623.00	85.36	2,384,110,450.00
46					
47	BELANJA MODAL				
48	Belanja Tanah	0.00	0.00	0.00	0.00
49	Belanja Peralatan dan Mesin	701,265,500.00	428,256,143.00	61.07	237,775,000.00

No	Uraian	Anggaran 2019	Realisasi 2019	%	Realisasi 2018
1	2	3	4	5	6
50	Belanja Gedung dan Bangunan	49,420,000.00	48,947,500.00	99.04	0.00
51	Belanja Jalan Irigasi dan Jaringan	0.00	0.00	0.00	0.00
52	Belanja Aset Tetap Lainnya	0.00	0.00	0.00	0.00
54	Belanja Aset Lainnya	0.00	0.00	0.00	0.00
55	Jumlah Belanja Modal (46 s/d 51)	750,685,500.00	477,203,643.00	63.67	237,775,000.00
56	BELANJA TAK TERDUGA				
57	Belanja Tak Terduga	0.00	0.00	0.00	0.00
58	Jumlah Belanja Tak Terduga (55)	0.00	0.00	0.00	0.00
59	JUMLAH BELANJA (43 + 52 + 56)	4,684,510,238.00	3,835,039,266.00	81.87	2,621,885,450.00
60					
61	<u>TRANSFER</u>				
62	TRANSFER/BAGI HASIL KE DESA				
63	Bagi Hasil Pajak	0.00	0.00	0.00	0.00
64	Bagi Hasil Retribusi	0.00	0.00	0.00	0.00
65	Bantuan Keuangan kepada Prov/Kab/Desa	0.00	0.00	0.00	0.00
66					
67	JUMLAH TRANSFER/BAGI HASIL KE DESA (61 s/d 63)	0.00	0.00	0.00	0.00
68	JUMLAH BELANJA DAN TRANSFER (57 + 64)	4,684,510,238.00	3,835,039,266.00	81.87	2,621,885,450.00
69					
70	SURPLUS/DEBIT (33 - 65)	(1,406,066,638.00)	(591,938,666.00)	42.10	(72,174,100.00)
71					
72	<u>PEMBIAYAAN</u>				
73					
74	PENERIMAAN PEMBIAYAAN				
75	Penggunaan SILPA	0.00	0.00	0.00	0.00
76	Pencairan Dana Cadangan	0.00	0.00	0.00	0.00
77	Hasil Penjualan Kekayaan Daerah yang Dipisahkan	0.00	0.00	0.00	0.00
78	Pinjaman Dalam Negeri - Pemerintah Pusat	0.00	0.00	0.00	0.00
79	Pinjaman Dalam Negeri - Pemerintah Daerah Lainnya	0.00	0.00	0.00	0.00
80	Pinjaman Dalam Negeri - Lembaga Keuangan Bank	0.00	0.00	0.00	0.00
81	Pinjaman Dalam Negeri - Lembaga Keuangan Bukan Bank	0.00	0.00	0.00	0.00
82	Pinjaman Dalam Negeri - Obligasi	0.00	0.00	0.00	0.00
83	Pinjaman Dalam Negeri - Lainnya	0.00	0.00	0.00	0.00
84	Penerimaan Kembali Pinjaman kepada Perusahaan Negara	0.00	0.00	0.00	0.00
85	Penerimaan Kembali Pinjaman kepada Masyarakat	0.00	0.00	0.00	0.00
86	Penerimaan Kembali Pinjaman kepada Pemerintah Daerah Lainnya	0.00	0.00	0.00	0.00
87	Jumlah Penerimaan (72 s/d 83)	0.00	0.00	0.00	0.00
88					
89	PENGELUARAN PEMBIAYAAN				
90	Pembentukan Dana Cadangan	0.00	0.00	0.00	0.00
91	Penyertaan Modal Pemerintah Daerah	0.00	0.00	0.00	0.00
92	Pembayaran Pokok Pinjaman Dalam Negeri - Pemerintah Pusat	0.00	0.00	0.00	0.00
93	Pembayaran Pokok Pinjaman Dalam Negeri - Pemerintah Daerah Lainnya	0.00	0.00	0.00	0.00
94	Pembayaran Pokok Pinjaman Dalam Negeri - Lembaga Keuangan Bank	0.00	0.00	0.00	0.00
95	Pembayaran Pokok Pinjaman Dalam Negeri - Lembaga Keuangan Bukan Bank	0.00	0.00	0.00	0.00
96	Pembayaran Pokok Pinjaman Dalam Negeri - Obligasi	0.00	0.00	0.00	0.00
97	Pembayaran Pokok Pinjaman Dalam Negeri - Lainnya	0.00	0.00	0.00	0.00
98	Pemberian Pinjaman kepada Perusahaan Negara	0.00	0.00	0.00	0.00
99	Pemberian Pinjaman kepada Masyarakat	0.00	0.00	0.00	0.00
100	Pembayaran Utang Belanja Pemerintah Daerah	0.00	0.00	0.00	0.00

No	Uraian	Anggaran 2019	Realisasi 2019	%	Realisasi 2018
1	2	3	4	5	6
101	Jumlah Pengeluaran (87 s/d 91)	0.00	0.00	0.00	0.00
102	PEMBIAYAAN NETTO (84 - 98)	0.00	0.00	0.00	0.00
103					
104	Sisa Lebih Pembiayaan Anggaran(67 + 99)	(1,406,066,638.00)	(591,938,666.00)	42.10	(72,174,100.00)

Lumajang, 26 Agustus 2020
Kepala UPT Puskesmas Tegayuh

NIP 197610130210012009

PEMERINTAH KABUPATEN LUMAJANG

LAPORAN REALISASI ANGGARAN PENDAPATAN DAN BELANJA

Untuk Tahun yang Berakhir Per 31 Desember 2019

(Dalam Rupiah)

No	Uraian	Anggaran 2019	Realisasi 2019	%	Realisasi 2018
1	2	3	4	5	6
01	PENDAPATAN				
02	PENDAPATAN ASLI DAERAH				
03	Pendapatan Pajak Daerah	0,00	0,00	0,00	0,00
04	Pendapatan Retribusi Daerah	0,00	0,00	0,00	0,00
05	Pendapatan Hasil Pengelolaan Kekayaan Daerah yang Dipisahkan	0,00	0,00	0,00	0,00
06	Lain-lain PAD yang Sah	0,00	0,00	0,00	0,00
07	Jumlah Pendapatan Asli Daerah (3 s/d 6)	0,00	0,00	0,00	0,00
08					
09	PENDAPATAN TRANSFER				
10	TRANSFER PEMERINTAH PUSAT - DANA PERIMBANGAN				
11	Dana Bagi Hasil Pajak	0,00	0,00	0,00	0,00
12	Dana Bagi Hasil Sumber Daya Alam	0,00	0,00	0,00	0,00
13	Dana Bagi Hasil Cukai	0,00	0,00	0,00	0,00
14	Dana Alokasi Umum	0,00	0,00	0,00	0,00
15	Dana Alokasi khusus	0,00	0,00	0,00	0,00
16	Jumlah Pendapatan Transfer Dana Perimbangan (11 s/d 14)	0,00	0,00	0,00	0,00
17					
18	TRANSFER PEMERINTAH PUSAT - LAINNYA				
19	Dana Otonomi Khusus	0,00	0,00	0,00	0,00
20	Dana Penyesuaian	0,00	0,00	0,00	0,00
21	Jumlah Pendapatan Transfer Pemerintah Pusat - Lainnya (18 s/d 19)	0,00	0,00	0,00	0,00
22					
23	TRANSFER PEMERINTAH PROVINSI				
24	Pendapatan Bagi Hasil Pajak	0,00	0,00	0,00	0,00
25	Pendapatan Bagi Hasil Lainnya	0,00	0,00	0,00	0,00
26	Jumlah Transfer Pemerintah Provinsi (23 s/d 24)	0,00	0,00	0,00	0,00
27	Total Pendapatan Transfer (15 + 20 + 25)	0,00	0,00	0,00	0,00
28					
29	LAIN-LAIN PENDAPATAN YANG SAH				
30	Pendapatan Hibah	0,00	0,00	0,00	0,00
31	Pendapatan Dana Darurat	0,00	0,00	0,00	0,00
32	Pendapatan Lainnya	0,00	0,00	0,00	0,00
33	Jumlah Lain-lain Pendapatan Yang Sah (29 s/d 31)	0,00	0,00	0,00	0,00
34	JUMLAH PENDAPATAN (7 + 26 + 32)	0,00	0,00	0,00	0,00
35					
36	BELANJA				
37	BELANJA OPERASI				
38	Belanja Pegawai	1.155.703.387,00	Rp1.129.619.966,00	97,95	0,00
39	Belanja Barang	Rp864.730.050,00	847.003.805,00	97,95	0,00
40	Bunga	0	0	0,00	0,00
41	Subsidi	0	0	0,00	0,00
42	Hibah	0	0	0,00	0,00
43	Bantuan Sosial	0,00	0	0,00	0,00
44	Bantuan Keuangan Partai Politik	0,00	0,00	0,00	0,00
45	Jumlah Belanja Operasi (37 s/d 42)	2.020.433.437,00	1.976.623.771,00	97,83	0,00
46					
47	BELANJA MODAL				
48	Belanja Tanah	0,00	0,00	0,00	0,00
49	Belanja Peralatan dan Mesin	59.700.000,00	59.700.000,00	100,00	0,00

No	Uraian	Anggaran 2019	Realisasi 2019	%	Realisasi 2018
1	2	3	4	5	6
50	Belanja Gedung dan Bangunan	228.400.000,00	227.951.788,00	99,80	0,00
51	Belanja Jalan, Irigasi dan Jaringan	0,00	0,00	0,00	0,00
52	Belanja Aset Tetap Lainnya	0,00	0,00	0,00	0,00
54	Belanja Aset Lainnya	0,00	0,00	0,00	0,00
55	Jumlah Belanja Modal (46 s/d 51)	288.100.000,00	287.651.788,00	99,84	0,00
56	BELANJA TAK TERDUGA				
57	Belanja Tak Terduga	0,00	0,00	0,00	0,00
58	Jumlah Belanja Tak Terduga (55)	0,00	0,00	0,00	0,00
59	JUMLAH BELANJA (43 + 52 + 56)	2.308.533.437,00	2.264.275.559,00	98,08	0,00
60					
61	TRANSFER				
62	TRANSFER/BAGI HASIL KE DESA				
63	Bagi Hasil Pajak	0,00	0,00	0,00	0,00
64	Bagi Hasil Retribusi	0,00	0,00	0,00	0,00
65	Bantuan Keuangan kepada Prov/Kab/Desa	0,00	0,00	0,00	0,00
66					
67	JUMLAH TRANSFER/BAGI HASIL KE DESA (61 s/d 63)	0,00	0,00	0,00	0,00
68	JUMLAH BELANJA DAN TRANSFER (57 + 64)	2.308.533.437,00	2.264.275.559,00	98,08	0,00
69					
70	SURPLUS/DEBIT (33 - 65)	(2.308.533.437,00)	(2.264.275.559,00)	98,08	0,00
71					
72	PEMBIAYAAN				
73					
74	PENERIMAAN PEMBIAYAAN				
75	Penggunaan SILPA	0,00	0,00	0,00	0,00
76	Pencairan Dana Cadangan	0,00	0,00	0,00	0,00
77	Hasil Penjualan Kekayaan Daerah yang Dipisahkan	0,00	0,00	0,00	0,00
78	Pinjaman Dalam Negeri - Pemerintah Pusat	0,00	0,00	0,00	0,00
79	Pinjaman Dalam Negeri - Pemerintah Daerah Lainnya	0,00	0,00	0,00	0,00
80	Pinjaman Dalam Negeri - Lembaga Keuangan Bank	0,00	0,00	0,00	0,00
81	Pinjaman Dalam Negeri - Lembaga Keuangan Bukan Bank	0,00	0,00	0,00	0,00
82	Pinjaman Dalam Negeri - Obligasi	0,00	0,00	0,00	0,00
83	Pinjaman Dalam Negeri - Lainnya	0,00	0,00	0,00	0,00
84	Penerimaan Kembali Pinjaman kepada Perusahaan Negara	0,00	0,00	0,00	0,00
85	Penerimaan Kembali Pinjaman kepada Masyarakat	0,00	0,00	0,00	0,00
86	Penerimaan Kembali Pinjaman kepada Pemerintah Daerah Lainnya	0,00	0,00	0,00	0,00
87	Jumlah Penerimaan (72 s/d 83)	0,00	0,00	0,00	0,00
88					
89	PENGELUARAN PEMBIAYAAN				
90	Pembentukan Dana Cadangan	0,00	0,00	0,00	0,00
91	Penyertaan Modal Pemerintah Daerah	0,00	0,00	0,00	0,00
92	Pembayaran Pokok Pinjaman Dalam Negeri - Pemerintah Pusat	0,00	0,00	0,00	0,00
93	Pembayaran Pokok Pinjaman Dalam Negeri - Pemerintah Daerah Lainnya	0,00	0,00	0,00	0,00
94	Pembayaran Pokok Pinjaman Dalam Negeri - Lembaga Keuangan Bank	0,00	0,00	0,00	0,00
95	Pembayaran Pokok Pinjaman Dalam Negeri - Lembaga Keuangan Bukan Bank	0,00	0,00	0,00	0,00
96	Pembayaran Pokok Pinjaman Dalam Negeri - Obligasi	0,00	0,00	0,00	0,00
97	Pembayaran Pokok Pinjaman Dalam Negeri - Lainnya	0,00	0,00	0,00	0,00
98	Pemberian Pinjaman kepada Perusahaan Negara	0,00	0,00	0,00	0,00
99	Pemberian Pinjaman kepada Masyarakat	0,00	0,00	0,00	0,00
100	Pembayaran Utang Belanja Pemerintah Daerah	0,00	0,00	0,00	0,00

No	Uraian	Anggaran 2019	Realisasi 2019	%	Realisasi 2018
1	2	3	4	5	6
101	Jumlah Pengeluaran (87 s/d 91)	0,00	0,00	0,00	0,00
102	PEMBIAYAAN NETTO (84 - 98)	0,00	0,00	0,00	0,00
103					
104	Sisa Lebih Pembiayaan Anggaran(67 + 99)	(2.308.633.437,00)	(2.264.276.669,00)		0,00

Lumajang, 26 Agustus 2020
 Camat Kunir
 Kabupaten Lumajang



YUDHO HARIYANTO, AP, MT
 NIP. 19760121 199412 1 001