

PEMERINTAH KABUPATEN LUMAJANG
DINAS PENDIDIKAN DAN KEBUDAYAAN
LAPORAN REALISASI ANGGARAN PENDAPATAN DAN BELANJA
 Untuk Tahun yang Berakhir Per 31 Desember 2022

(Dalam Rupiah)

No	Uraian	Anggaran 2022	Realisasi 2022	%	Realisasi 2021
1	2	3	4	5	6
01	PENDAPATAN				
02	PENDAPATAN ASLI DAERAH				
03	Pendapatan Pajak Daerah	0,00	0,00	0,00	0,00
04	Pendapatan Retribusi Daerah	0,00	0,00	0,00	0,00
05	Pendapatan Hasil Pengelolaan Kekayaan Daerah yang Dipisahkan	0,00	0,00	0,00	0,00
06	Lain-lain PAD yang Sah	0,00	0,00	0,00	0,00
07	Jumlah Pendapatan Asli Daerah (3 s/d 6)	0,00	0,00	0,00	0,00
08					
09	PENDAPATAN TRANSFER				
10	TRANSFER PEMERINTAH PUSAT - DANA PERIMBANGAN				
11	Dana Bagi Hasil Pajak	0,00	0,00	0,00	0,00
12	Dana Bagi Hasil Sumber Daya Alam	0,00	0,00	0,00	0,00
13	Dana Bagi Hasil Cukai	0,00	0,00	0,00	0,00
14	Dana Alokasi Umum	0,00	0,00	0,00	0,00
15	Dana Alokasi khusus	0,00	0,00	0,00	0,00
16	Jumlah Pendapatan Transfer Dana Perimbangan (11 s/d 14)	0,00	0,00	0,00	0,00
17					
18	TRANSFER PEMERINTAH PUSAT - LAINNYA				
19	Dana Otonomi Khusus	0,00	0,00	0,00	0,00
20	Dana Penyesuaian	0,00	0,00	0,00	0,00
21	Jumlah Pendapatan Transfer Pemerintah Pusat - Lainnya (18 s/d 19)	0,00	0,00	0,00	0,00
22					
23	TRANSFER PEMERINTAH PROVINSI				
24	Pendapatan Bagi Hasil Pajak	0,00	0,00	0,00	0,00
25	Pendapatan Bagi Hasil Lainnya	0,00	0,00	0,00	0,00
26	Jumlah Transfer Pemerintah Provinsi (23 s/d 24)	0,00	0,00	0,00	0,00
27	Total Pendapatan Transfer (15 + 20 + 25)	0,00	0,00	0,00	0,00
28					
29	LAIN-LAIN PENDAPATAN YANG SAH				
30	Pendapatan Hibah	0,00	0,00	0,00	0,00
31	Pendapatan Dana Darurat	0,00	0,00	0,00	0,00
32	Pendapatan Lainnya	0,00	0,00	0,00	0,00
33	Jumlah Lain-lain Pendapatan Yang Sah (29 s/d 31)	0,00	0,00	0,00	0,00
34	JUMLAH PENDAPATAN (7 + 26 + 32)	0,00	0,00	0,00	0,00
35					
36	BELANJA				
37	BELANJA OPERASI				
38	Belanja Pegawai	351.864.596.973,00	322.756.103.927,00	91,73	0,00
39	Belanja Barang	2.213.891.663,00	2.120.408.833,00	95,78	0,00
40	Bunga	0,00	0,00	0,00	0,00
41	Subsidi	0,00	0,00	0,00	0,00
42	Hibah	0,00	0,00	0,00	0,00
43	Bantuan Sosial	0,00	0,00	0,00	0,00
44	Bantuan Keuangan Partai Politik	0,00	0,00	0,00	0,00
45	Jumlah Belanja Operasi (37 s/d 42)	354.078.488.636,00	324.876.512.760,00	91,75	0,00
46					

No	Uraian	Anggaran 2022	Realisasi 2022	%	Realisasi 2021
1	2	3	4	5	6
47	BELANJA MODAL				
48	Belanja Tanah	21.464.500,00	409.320,00	1,91	0,00
49	Belanja Peralatan dan Mesin	0,00	0,00	0,00	0,00
50	Belanja Gedung dan Bangunan	0,00	0,00	0,00	0,00
51	Belanja Jalan, Irigasi dan Jaringan	0,00	0,00	0,00	0,00
52	Belanja Aset Tetap Lainnya	0,00	0,00	0,00	0,00
54	Belanja Aset Lainnya	20.189.290,00	20.185.350,00	99,98	0,00
55	Jumlah Belanja Modal (46 s/d 51)	41.653.790,00	20.594.670,00	49,44	0,00
56	BELANJA TAK TERDUGA				
57	Belanja Tak Terduga	0,00	0,00	0,00	0,00
58	Jumlah Belanja Tak Terduga (55)	0,00	0,00	0,00	0,00
59	JUMLAH BELANJA (43 + 52 + 56)	354.120.142.426,00	324.897.107.430,00	91,75	0,00
60					
61	TRANSFER				
62	TRANSFER/BAGI HASIL KE DESA				
63	Bagi Hasil Pajak	0,00	0,00	0,00	0,00
64	Bagi Hasil Retribusi	0,00	0,00	0,00	0,00
65	Bantuan Keuangan kepada Prov/Kab/Desa	0,00	0,00	0,00	0,00
66					
67	JUMLAH TRANSFER/BAGI HASIL KE DESA (61 s/d 63)	0,00	0,00	0,00	0,00
68	JUMLAH BELANJA DAN TRANSFER (57 + 64)	354.120.142.426,00	324.897.107.430,00	91,75	0,00
69					
70	SURPLUS/DEBIT (33 - 65)	(354.120.142.426,00)	(324.897.107.430,00)	91,75	0,00
71					
72	PEMBIAYAAN				
73					
74	PENERIMAAN PEMBIAYAAN				
75	Penggunaan SILPA	0,00	0,00	0,00	0,00
76	Pencairan Dana Cadangan	0,00	0,00	0,00	0,00
77	Hasil Penjualan Kekayaan Daerah yang Dipisahkan	0,00	0,00	0,00	0,00
78	Pinjaman Dalam Negeri - Pemerintah Pusat	0,00	0,00	0,00	0,00
79	Pinjaman Dalam Negeri - Pemerintah Daerah Lainnya	0,00	0,00	0,00	0,00
80	Pinjaman Dalam Negeri - Lembaga Keuangan Bank	0,00	0,00	0,00	0,00
81	Pinjaman Dalam Negeri - Lembaga Keuangan Bukan Bank	0,00	0,00	0,00	0,00
82	Pinjaman Dalam Negeri - Obligasi	0,00	0,00	0,00	0,00
83	Pinjaman Dalam Negeri - Lainnya	0,00	0,00	0,00	0,00
84	Penerimaan Kembali Pinjaman kepada Perusahaan Negara	0,00	0,00	0,00	0,00
85	Penerimaan Kembali Pinjaman kepada Masyarakat	0,00	0,00	0,00	0,00
86	Penerimaan Kembali Pinjaman kepada Pemerintah Daerah Lainnya	0,00	0,00	0,00	0,00
87	Jumlah Penerimaan (72 s/d 83)	0,00	0,00	0,00	0,00
88					
89	PENGELUARAN PEMBIAYAAN				
90	Pembentukan Dana Cadangan	0,00	0,00	0,00	0,00
91	Penyertaan Modal Pemerintah Daerah	0,00	0,00	0,00	0,00
92	Pembayaran Pokok Pinjaman Dalam Negeri - Pemerintah Pusat	0,00	0,00	0,00	0,00
93	Pembayaran Pokok Pinjaman Dalam Negeri - Pemerintah Daerah Lainnya	0,00	0,00	0,00	0,00
94	Pembayaran Pokok Pinjaman Dalam Negeri - Lembaga Keuangan Bank	0,00	0,00	0,00	0,00
95	Pembayaran Pokok Pinjaman Dalam Negeri - Lembaga Keuangan Bukan Bank	0,00	0,00	0,00	0,00
96	Pembayaran Pokok Pinjaman Dalam Negeri - Obligasi	0,00	0,00	0,00	0,00
97	Pembayaran Pokok Pinjaman Dalam Negeri - Lainnya	0,00	0,00	0,00	0,00
98	Pemberian Pinjaman kepada Perusahaan Negara	0,00	0,00	0,00	0,00

(Dalam Rupiah)

No	Uraian	Anggaran 2022	Realisasi 2022	%	Realisasi 2021
1	2	3	4	5	6
99	Pemberian Pinjaman kepada Masyarakat	0,00	0,00	0,00	0,00
100	Pembayaran Utang Belanja Pemerintah Daerah	0,00	0,00	0,00	0,00
101	Jumlah Pengeluaran (87 s/d 91)	0,00	0,00	0,00	0,00
102	PEMBIAYAAN NETTO (84 - 98)	0,00	0,00	0,00	0,00
103					
104	Sisa Lebih Pembiayaan Anggaran(67 + 99)	(354.120.142.426,00)	(324.897.107.430,00)		0,00

Lumajang, 22 Mei 2023

Kepala Dinas Pendidikan dan Kebudayaan



Drs. AGUS SALIM, M.Pd.

NIP. 19640606 198903 1 015

PEMERINTAH KABUPATEN LUMAJANG
LAPORAN REALISASI ANGGARAN PENDAPATAN DAN BELANJA
DINAS PENDIDIKAN DAN KEBUDAYAAN - BIDANG SEKRETARIAT
 Untuk Tahun yang Berakhir Per 31 Desember 2022

(Dalam Rupiah)

No	Uraian	Anggaran 2022	Realisasi 2022	%	Realisasi 2021
1	2	3	4	5	6
01	PENDAPATAN				
02	PENDAPATAN ASLI DAERAH				
03	Pendapatan Pajak Daerah	0,00	0,00	0,00	0,00
04	Pendapatan Retribusi Daerah	0,00	0,00	0,00	0,00
05	Pendapatan Hasil Pengelolaan Kekayaan Daerah yang Dipisahkan	0,00	0,00	0,00	0,00
06	Lain-lain PAD yang Sah	0,00	0,00	0,00	0,00
07	Jumlah Pendapatan Asli Daerah (3 s/d 6)	0,00	0,00	0,00	0,00
08					
09	PENDAPATAN TRANSFER				
10	TRANSFER PEMERINTAH PUSAT - DANA PERIMBANGAN				
11	Dana Bagi Hasil Pajak	0,00	0,00	0,00	0,00
12	Dana Bagi Hasil Sumber Daya Alam	0,00	0,00	0,00	0,00
13	Dana Bagi Hasil Cukai	0,00	0,00	0,00	0,00
14	Dana Alokasi Umum	0,00	0,00	0,00	0,00
15	Dana Alokasi khusus	0,00	0,00	0,00	0,00
16	Jumlah Pendapatan Transfer Dana Perimbangan (11 s/d 14)	0,00	0,00	0,00	0,00
17					
18	TRANSFER PEMERINTAH PUSAT - LAINNYA				
19	Dana Otonomi Khusus	0,00	0,00	0,00	0,00
20	Dana Penyesuaian	0,00	0,00	0,00	0,00
21	Jumlah Pendapatan Transfer Pemerintah Pusat - Lainnya (18 s/d 19)	0,00	0,00	0,00	0,00
22					
23	TRANSFER PEMERINTAH PROVINSI				
24	Pendapatan Bagi Hasil Pajak	0,00	0,00	0,00	0,00
25	Pendapatan Bagi Hasil Lainnya	0,00	0,00	0,00	0,00
26	Jumlah Transfer Pemerintah Provinsi (23 s/d 24)	0,00	0,00	0,00	0,00
27	Total Pendapatan Transfer (15 + 20 + 25)	0,00	0,00	0,00	0,00
28					
29	LAIN-LAIN PENDAPATAN YANG SAH				
30	Pendapatan Hibah	0,00	0,00	0,00	0,00
31	Pendapatan Dana Darurat	0,00	0,00	0,00	0,00
32	Pendapatan Lainnya	0,00	0,00	0,00	0,00
33	Jumlah Lain-lain Pendapatan Yang Sah (29 s/d 31)	0,00	0,00	0,00	0,00
34	JUMLAH PENDAPATAN (7 + 26 + 32)	0,00	0,00	0,00	0,00
35					
36	BELANJA				
37	BELANJA OPERASI				
38	Belanja Pegawai	1.291.862.000	1.271.817.000	98	0,00
39	Belanja Barang	83.775.447.803	83.491.468.866	100	0,00
40	Bunga	0,00	0,00	0,00	0,00
41	Subsidi	0,00	0,00	0,00	0,00
42	Hibah	22.631.950.000	22.660.962.714	100	0,00
43	Bantuan Sosial	0,00	0,00	0,00	0,00
44	Bantuan Keuangan Partai Politik	0,00	0,00	0,00	0,00
45	Jumlah Belanja Operasi (37 s/d 42)	107.699.259.803	107.424.248.580	100	0,00
46					

PEMERINTAH KABUPATEN LUMAJANG

Hal : 1

No	Uraian	Anggaran 2022	Realisasi 2022	%	Realisasi 2021
1	2	3	4	5	6
47	BELANJA MODAL				
48	Belanja Tanah	0,00	0,00	0,00	0,00
49	Belanja Peralatan dan Mesin	8.098.494.384	8.048.715.840	99	0,00
50	Belanja Gedung dan Bangunan	0,00	0,00	0,00	0,00
51	Belanja Jalan, Irigasi dan Jaringan	0,00	0,00	0,00	0,00
52	Belanja Aset Tetap Lainnya	5.336.352.539	5.332.150.939	100	0,00
54	Belanja Aset Lainnya	0,00	0,00	0,00	0,00
55	Jumlah Belanja Modal (48 s/d 51)	13.434.846.923	13.380.866.779	100	0,00
56	BELANJA TAK TERDUGA				
57	Belanja Tak Terduga	0,00	0,00	0,00	0,00
58	Jumlah Belanja Tak Terduga (55)	0,00	0,00	0,00	0,00
59	JUMLAH BELANJA (43 + 52 + 56)	121.134.106.726	120.805.115.359	100	0,00
60					
61	TRANSFER				
62	TRANSFER/BAGI HASIL KE DESA				
63	Bagi Hasil Pajak	0,00	0,00	0,00	0,00
64	Bagi Hasil Retribusi	0,00	0,00	0,00	0,00
65	Bantuan Keuangan kepada Prov/Kab/Desa	0,00	0,00	0,00	0,00
66					
67	JUMLAH TRANSFER/BAGI HASIL KE DESA (61 s/d 63)	0,00	0,00	0,00	0,00
68	JUMLAH BELANJA DAN TRANSFER (57 + 64)	121.134.106.726	120.805.115.359	100	0,00
69					
70	SURPLUS/DEBIT (33 - 65)	(121.134.106.726,00)	(120.805.115.359,00)	100	0,00
71					
72	PEMBIAYAAN				
73					
74	PENERIMAAN PEMBIAYAAN				
75	Penggunaan SILPA	0,00	0,00	0,00	0,00
76	Pencairan Dana Cadangan	0,00	0,00	0,00	0,00
77	Hasil Penjualan Kekayaan Daerah yang Dipisahkan	0,00	0,00	0,00	0,00
78	Pinjaman Dalam Negeri - Pemerintah Pusat	0,00	0,00	0,00	0,00
79	Pinjaman Dalam Negeri - Pemerintah Daerah Lainnya	0,00	0,00	0,00	0,00
80	Pinjaman Dalam Negeri - Lembaga Keuangan Bank	0,00	0,00	0,00	0,00
81	Pinjaman Dalam Negeri - Lembaga Keuangan Bukan Bank	0,00	0,00	0,00	0,00
82	Pinjaman Dalam Negeri - Obligasi	0,00	0,00	0,00	0,00
83	Pinjaman Dalam Negeri - Lainnya	0,00	0,00	0,00	0,00
84	Penerimaan Kembali Pinjaman kepada Perusahaan Negara	0,00	0,00	0,00	0,00
85	Penerimaan Kembali Pinjaman kepada Masyarakat	0,00	0,00	0,00	0,00
86	Penerimaan Kembali Pinjaman kepada Pemerintah Daerah Lainnya	0,00	0,00	0,00	0,00
87	Jumlah Penerimaan (72 s/d 83)	0,00	0,00	0,00	0,00
88					
89	PENGELUARAN PEMBIAYAAN				
90	Pembentukan Dana Cadangan	0,00	0,00	0,00	0,00
91	Penyertaan Modal Pemerintah Daerah	0,00	0,00	0,00	0,00
92	Pembayaran Pokok Pinjaman Dalam Negeri - Pemerintah Pusat	0,00	0,00	0,00	0,00
93	Pembayaran Pokok Pinjaman Dalam Negeri - Pemerintah Daerah Lainnya	0,00	0,00	0,00	0,00
94	Pembayaran Pokok Pinjaman Dalam Negeri - Lembaga Keuangan Bank	0,00	0,00	0,00	0,00
95	Pembayaran Pokok Pinjaman Dalam Negeri - Lembaga Keuangan Bukan Bank	0,00	0,00	0,00	0,00
96	Pembayaran Pokok Pinjaman Dalam Negeri - Obligasi	0,00	0,00	0,00	0,00
97	Pembayaran Pokok Pinjaman Dalam Negeri - Lainnya	0,00	0,00	0,00	0,00
98	Pemberian Pinjaman kepada Perusahaan Negara	0,00	0,00	0,00	0,00

(Dalam Rupiah)

No	Uraian	Anggaran 2022	Realisasi 2022	%	Realisasi 2021
1	2	3	4	5	6
99	Pembenan Pinjaman kepada Masyarakat	0,00	0,00	0,00	0,00
100	Pembayaran Utang Belanja Pemerintah Daerah	0,00	0,00	0,00	0,00
101	Jumlah Pengeluaran (87 s/d 91)	0,00	0,00	0,00	0,00
102	PEMBIAYAAN NETTO (84 - 98)	0,00	0,00	0,00	0,00
103					
104	Sisa Lebih Pembayaan Anggaran(87 + 99)	(121.134.106.726,00)	(120.805.116.369,00)		0,00

PEMERINTAH KABUPATEN LUMAJANG

Hal : 3

Lumajang, 22 Mei 2023
Kepala Dinas Pendidikan dan Kebudayaan



Drs. Agus Salm, M.Pd

NIP. 19640608 198903 1 015

PEMERINTAH KABUPATEN LUMAJANG
DINAS PENDIDIKAN DAN KEBUDAYAAN - BIDANG PENDIDIKAN ANAK USIA DINI DAN
PENDIDIKAN DASAR

LAPORAN REALISASI ANGGARAN PENDAPATAN DAN BELANJA

Untuk Tahun yang Berakhir Per 31 Desember 2022

(Dalam Rupiah)

No	Uraian	Anggaran 2022	Realisasi 2022	%	Realisasi 2021
1	2	3	4	5	6
01	PENDAPATAN				
02	PENDAPATAN ASLI DAERAH				
03	Pendapatan Pajak Daerah	0,00	0,00	0,00	0,00
04	Pendapatan Retribusi Daerah	0,00	0,00	0,00	0,00
05	Pendapatan Hasil Pengelolaan Kekayaan Daerah yang Dipisahkan	0,00	0,00	0,00	0,00
06	Lain-lain PAD yang Sah	0,00	0,00	0,00	0,00
07	Jumlah Pendapatan Asli Daerah (3 s/d 6)	0,00	0,00	0,00	0,00
08					
09	PENDAPATAN TRANSFER				
10	TRANSFER PEMERINTAH PUSAT - DANA PERIMBANGAN				
11	Dana Bagi Hasil Pajak	0,00	0,00	0,00	0,00
12	Dana Bagi Hasil Sumber Daya Alam	0,00	0,00	0,00	0,00
13	Dana Bagi Hasil Cukai	0,00	0,00	0,00	0,00
14	Dana Alokasi Umum	0,00	0,00	0,00	0,00
15	Dana Alokasi khusus	0,00	0,00	0,00	0,00
16	Jumlah Pendapatan Transfer Dana Perimbangan (11 s/d 14)	0,00	0,00	0,00	0,00
17					
18	TRANSFER PEMERINTAH PUSAT - LAINNYA				
19	Dana Otonomi Khusus	0,00	0,00	0,00	0,00
20	Dana Penyesuaian	0,00	0,00	0,00	0,00
21	Jumlah Pendapatan Transfer Pemerintah Pusat - Lainnya (18 s/d 19)	0,00	0,00	0,00	0,00
22					
23	TRANSFER PEMERINTAH PROVINSI				
24	Pendapatan Bagi Hasil Pajak	0,00	0,00	0,00	0,00
25	Pendapatan Bagi Hasil Lainnya	0,00	0,00	0,00	0,00
26	Jumlah Transfer Pemerintah Provinsi (23 s/d 24)	0,00	0,00	0,00	0,00
27	Total Pendapatan Transfer (15 + 20 + 25)	0,00	0,00	0,00	0,00
28					
29	LAIN-LAIN PENDAPATAN YANG SAH				
30	Pendapatan Hibah	0,00	0,00	0,00	0,00
31	Pendapatan Dana Darurat	0,00	0,00	0,00	0,00
32	Pendapatan Lainnya	0,00	0,00	0,00	0,00
33	Jumlah Lain-lain Pendapatan Yang Sah (29 s/d 31)	0,00	0,00	0,00	0,00
34	JUMLAH PENDAPATAN (7 + 26 + 32)	0,00	0,00	0,00	0,00
35					
36	BELANJA				
37	BELANJA OPERASI				
38	Belanja Pegawai	3.000.000,00	2.100.000,00	70,00	0,00
39	Belanja Barang	720.356.800,00	688.894.800,00	95,63	0,00
40	Bunga	0,00	0,00	0,00	0,00
41	Subsidi	0,00	0,00	0,00	0,00
42	Hibah	22.474.103.000,00	22.473.143.000,00	100,00	0,00
43	Bantuan Sosial	0,00	0,00	0,00	0,00
44	Bantuan Keuangan Partai Politik	0,00	0,00	0,00	0,00
45	Jumlah Belanja Operasi (37 s/d 42)	23.197.469.800,00	23.164.137.800,00	99,86	0,00
46					

No	Uraian	Anggaran 2022	Realisasi 2022	%	Realisasi 2021
1	2	3	4	5	6
47	BELANJA MODAL				
48	Belanja Tanah	0,00	0,00	0,00	0,00
49	Belanja Peralatan dan Mesin	42.004.000,00	42.004.000,00	100,00	0,00
50	Belanja Gedung dan Bangunan	0,00	0,00	0,00	0,00
51	Belanja Jalan, Irigasi dan Jaringan	0,00	0,00	0,00	0,00
52	Belanja Aset Tetap Lainnya	2.909.200,00	2.909.200,00	100,00	0,00
54	Belanja Aset Lainnya	0,00	0,00	0,00	0,00
55	Jumlah Belanja Modal (46 s/d 51)	44.913.200,00	44.913.200,00	100,00	0,00
56	BELANJA TAK TERDUGA				
57	Belanja Tak Terduga	0,00	0,00	0,00	0,00
58	Jumlah Belanja Tak Terduga (55)	0,00	0,00	0,00	0,00
59	JUMLAH BELANJA (43 + 52 + 56)	23.242.373.000,00	23.209.051.000,00	99,86	0,00
60					
61	TRANSFER				
62	TRANSFER/BAGI HASIL KE DESA				
63	Bagi Hasil Pajak	0,00	0,00	0,00	0,00
64	Bagi Hasil Retribusi	0,00	0,00	0,00	0,00
65	Bantuan Keuangan kepada Prov/Kab/Desa	0,00	0,00	0,00	0,00
66					
67	JUMLAH TRANSFER/BAGI HASIL KE DESA (61 s/d 63)	0,00	0,00	0,00	0,00
68	JUMLAH BELANJA DAN TRANSFER (57 + 64)	23.242.373.000,00	23.209.051.000,00	99,86	0,00
69					
70	SURPLUS/DEBIT (33 - 65)	(23.242.373.000,00)	(23.209.051.000,00)	99,86	0,00
71					
72	PEMBIAYAAN				
73					
74	PENERIMAAN PEMBIAYAAN				
75	Penggunaan SILPA	0,00	0,00	0,00	0,00
76	Pencairan Dana Cadangan	0,00	0,00	0,00	0,00
77	Hasil Penjualan Kekayaan Daerah yang Dipisahkan	0,00	0,00	0,00	0,00
78	Pinjaman Dalam Negeri - Pemerintah Pusat	0,00	0,00	0,00	0,00
79	Pinjaman Dalam Negeri - Pemerintah Daerah Lainnya	0,00	0,00	0,00	0,00
80	Pinjaman Dalam Negeri - Lembaga Keuangan Bank	0,00	0,00	0,00	0,00
81	Pinjaman Dalam Negeri - Lembaga Keuangan Bukan Bank	0,00	0,00	0,00	0,00
82	Pinjaman Dalam Negeri - Obligasi	0,00	0,00	0,00	0,00
83	Pinjaman Dalam Negeri - Lainnya	0,00	0,00	0,00	0,00
84	Penerimaan Kembali Pinjaman kepada Perusahaan Negara	0,00	0,00	0,00	0,00
85	Penerimaan Kembali Pinjaman kepada Masyarakat	0,00	0,00	0,00	0,00
86	Penerimaan Kembali Pinjaman kepada Pemerintah Daerah Lainnya	0,00	0,00	0,00	0,00
87	Jumlah Penerimaan (72 s/d 83)	0,00	0,00	0,00	0,00
88					
89	PENGELUARAN PEMBIAYAAN				
90	Pembentukan Dana Cadangan	0,00	0,00	0,00	0,00
91	Penyertaan Modal Pemerintah Daerah	0,00	0,00	0,00	0,00
92	Pembayaran Pokok Pinjaman Dalam Negeri - Pemerintah Pusat	0,00	0,00	0,00	0,00
93	Pembayaran Pokok Pinjaman Dalam Negeri - Pemerintah Daerah Lainnya	0,00	0,00	0,00	0,00
94	Pembayaran Pokok Pinjaman Dalam Negeri - Lembaga Keuangan Bank	0,00	0,00	0,00	0,00
95	Pembayaran Pokok Pinjaman Dalam Negeri - Lembaga Keuangan Bukan Bank	0,00	0,00	0,00	0,00
96	Pembayaran Pokok Pinjaman Dalam Negeri - Obligasi	0,00	0,00	0,00	0,00
97	Pembayaran Pokok Pinjaman Dalam Negeri - Lainnya	0,00	0,00	0,00	0,00
98	Pemberian Pinjaman kepada Perusahaan Negara	0,00	0,00	0,00	0,00

(Dalam Rupiah)

No	Uraian	Anggaran 2022	Realisasi 2022	%	Realisasi 2021
1	2	3	4	5	6
99	Pemberian Pinjaman kepada Masyarakat	0,00	0,00	0,00	0,00
100	Pembayaran Utang Belanja Pemerintah Daerah	0,00	0,00	0,00	0,00
101	Jumlah Pengeluaran (87 s/d 91)	0,00	0,00	0,00	0,00
102	PEMBIAYAAN NETTO (84 - 88)	0,00	0,00	0,00	0,00
103					
104	Sisa Lebih Pembiayaan Anggaran(67 + 99)	(23.242.373.000,00)	(23.209.051.000,00)		0,00

Lumajang, 22 Mei 2023
Kepala SKPD
DINAS PENDIDIKAN
DAN KEBUDAYAAN
Drs. ABUS SALIM, M.Pd
NIP. 19640606 198903 1 015

PEMERINTAH KABUPATEN LUMAJANG

Hal 3

PEMERINTAH KABUPATEN LUMAJANG
DINAS PENDIDIKAN DAN KEBUDAYAAN - BIDANG KEBUDAYAAN DAN PENDIDIKAN
LAPORAN REALISASI ANGGARAN PENDAPATAN DAN BELANJA

Untuk Tahun yang Berakhir Per 31 Desember 2022

(Dalam Rupiah)

No	Uraian	Anggaran 2022	Realisasi 2022	%	Realisasi 2021
1	2	3	4	5	6
01	<u>PENDAPATAN</u>				
02	PENDAPATAN ASLI DAERAH				
03	Pendapatan Pajak Daerah	0,00	0,00	0,00	0,00
04	Pendapatan Retribusi Daerah	0,00	0,00	0,00	0,00
05	Pendapatan Hasil Pengelolaan Kekayaan Daerah yang Dipisahkan	0,00	0,00	0,00	0,00
06	Lain-lain PAD yang Sah	0,00	0,00	0,00	0,00
07	Jumlah Pendapatan Asli Daerah (3 s/d 6)	0,00	0,00	0,00	0,00
08					
09	PENDAPATAN TRANSFER				
10	TRANSFER PEMERINTAH PUSAT - DANA PERIMBANGAN				
11	Dana Bagi Hasil Pajak	0,00	0,00	0,00	0,00
12	Dana Bagi Hasil Sumber Daya Alam	0,00	0,00	0,00	0,00
13	Dana Bagi Hasil Cukai	0,00	0,00	0,00	0,00
14	Dana Alokasi Umum	0,00	0,00	0,00	0,00
15	Dana Alokasi khusus	0,00	0,00	0,00	0,00
16	Jumlah Pendapatan Transfer Dana Perimbangan (11 s/d 14)	0,00	0,00	0,00	0,00
17					
18	TRANSFER PEMERINTAH PUSAT - LAINNYA				
19	Dana Otonomi Khusus	0,00	0,00	0,00	0,00
20	Dana Penyesuaian	0,00	0,00	0,00	0,00
21	Jumlah Pendapatan Transfer Pemerintah Pusat - Lainnya (18 s/d 19)	0,00	0,00	0,00	0,00
22					
23	TRANSFER PEMERINTAH PROVINSI				
24	Pendapatan Bagi Hasil Pajak	0,00	0,00	0,00	0,00
25	Pendapatan Bagi Hasil Lainnya	0,00	0,00	0,00	0,00
26	Jumlah Transfer Pemerintah Provinsi (23 s/d 24)	0,00	0,00	0,00	0,00
27	Total Pendapatan Transfer (15 + 20 + 25)	0,00	0,00	0,00	0,00
28					
29	LAIN-LAIN PENDAPATAN YANG SAH				
30	Pendapatan Hibah	0,00	0,00	0,00	0,00
31	Pendapatan Dana Darurat	0,00	0,00	0,00	0,00
32	Pendapatan Lainnya	0,00	0,00	0,00	0,00
33	Jumlah Lain-lain Pendapatan Yang Sah (29 s/d 31)	0,00	0,00	0,00	0,00
34	JUMLAH PENDAPATAN (7 + 26 + 32)	0,00	0,00	0,00	0,00
35					
36	<u>BELANJA</u>				
37	BELANJA OPERASI				
38	Belanja Pegawai	0,00	0,00	0,00	0,00
39	Belanja Barang	1.097.058.735,00	1.076.849.188,00	98,16	0,00
40	Bunga	0,00	0,00	0,00	0,00
41	Subsidi	0,00	0,00	0,00	0,00
42	Hibah	8.263.700.000,00	7.978.700.000,00	96,55	0,00
43	Bantuan Sosial	0,00	0,00	0,00	0,00
44	Bantuan Keuangan Partai Politik	0,00	0,00	0,00	0,00
45	Jumlah Belanja Operasi (37 s/d 42)	9.360.758.735,00	9.055.549.188,00	96,74	0,00
46					

No	Uraian	Anggaran 2022	Realisasi 2022	%	Realisasi 2021
1	2	3	4	5	6
47	BELANJA MODAL				
48	Belanja Tanah	0,00	0,00	0,00	0,00
49	Belanja Peralatan dan Mesin	0,00	0,00	0,00	0,00
50	Belanja Gedung dan Bangunan	0,00	0,00	0,00	0,00
51	Belanja Jalan, Irigasi dan Jaringan	0,00	0,00	0,00	0,00
52	Belanja Aset Tetap Lainnya	0,00	0,00	0,00	0,00
54	Belanja Aset Lainnya	0,00	0,00	0,00	0,00
55	Jumlah Belanja Modal (46 s/d 51)	0,00	0,00	0,00	0,00
56	BELANJA TAK TERDUGA				
57	Belanja Tak Terduga	0,00	0,00	0,00	0,00
58	Jumlah Belanja Tak Terduga (55)	0,00	0,00	0,00	0,00
59	JUMLAH BELANJA (43 + 52 + 56)	9.360.758.735,00	9.055.549.188,00	96,74	0,00
60					
61	TRANSFER				
62	TRANSFER/BAGI HASIL KE DESA				
63	Bagi Hasil Pajak	0,00	0,00	0,00	0,00
64	Bagi Hasil Retribusi	0,00	0,00	0,00	0,00
65	Bantuan Keuangan kepada Prov/Kab/Desa	0,00	0,00	0,00	0,00
66					
67	JUMLAH TRANSFER/BAGI HASIL KE DESA (61 s/d 63)	0,00	0,00	0,00	0,00
68	JUMLAH BELANJA DAN TRANSFER (57 + 64)	9.360.758.735,00	9.055.549.188,00	96,74	0,00
69					
70	SURPLUS/DEBIT (33 - 65)	(9.360.758.735,00)	(9.055.549.188,00)	96,74	0,00
71					
72	PEMBIAYAAN				
73					
74	PENERIMAAN PEMBIAYAAN				
75	Penggunaan SILPA	0,00	0,00	0,00	0,00
76	Pencairan Dana Cadangan	0,00	0,00	0,00	0,00
77	Hasil Penjualan Kekayaan Daerah yang Dipisahkan	0,00	0,00	0,00	0,00
78	Pinjaman Dalam Negeri - Pemerintah Pusat	0,00	0,00	0,00	0,00
79	Pinjaman Dalam Negeri - Pemerintah Daerah Lainnya	0,00	0,00	0,00	0,00
80	Pinjaman Dalam Negeri - Lembaga Keuangan Bank	0,00	0,00	0,00	0,00
81	Pinjaman Dalam Negeri - Lembaga Keuangan Bukan Bank	0,00	0,00	0,00	0,00
82	Pinjaman Dalam Negeri - Obligasi	0,00	0,00	0,00	0,00
83	Pinjaman Dalam Negeri - Lainnya	0,00	0,00	0,00	0,00
84	Penerimaan Kembali Pinjaman kepada Perusahaan Negara	0,00	0,00	0,00	0,00
85	Penerimaan Kembali Pinjaman kepada Masyarakat	0,00	0,00	0,00	0,00
86	Penerimaan Kembali Pinjaman kepada Pemerintah Daerah Lainnya	0,00	0,00	0,00	0,00
87	Jumlah Penerimaan (72 s/d 83)	0,00	0,00	0,00	0,00
88					
89	PENGELUARAN PEMBIAYAAN				
90	Pembentukan Dana Cadangan	0,00	0,00	0,00	0,00
91	Penyertaan Modal Pemerintah Daerah	0,00	0,00	0,00	0,00
92	Pembayaran Pokok Pinjaman Dalam Negeri - Pemerintah Pusat	0,00	0,00	0,00	0,00
93	Pembayaran Pokok Pinjaman Dalam Negeri - Pemerintah Daerah Lainnya	0,00	0,00	0,00	0,00
94	Pembayaran Pokok Pinjaman Dalam Negeri - Lembaga Keuangan Bank	0,00	0,00	0,00	0,00
95	Pembayaran Pokok Pinjaman Dalam Negeri - Lembaga Keuangan Bukan Bank	0,00	0,00	0,00	0,00
96	Pembayaran Pokok Pinjaman Dalam Negeri - Obligasi	0,00	0,00	0,00	0,00
97	Pembayaran Pokok Pinjaman Dalam Negeri - Lainnya	0,00	0,00	0,00	0,00
98	Pemberian Pinjaman kepada Perusahaan Negara	0,00	0,00	0,00	0,00

(Dalam Rupiah)

No	Uraian	Anggaran 2022	Realisasi 2022	%	Realisasi 2021
1	2	3	4	5	6
99	Pemberian Pinjaman kepada Masyarakat	0,00	0,00	0,00	0,00
100	Pembayaran Utang Belanja Pemerintah Daerah	0,00	0,00	0,00	0,00
101	Jumlah Pengeluaran (87 s/d 91)	0,00	0,00	0,00	0,00
102	PEMBIAYAAN NETTO (84 - 98)	0,00	0,00	0,00	0,00
103					
104	Sisa Lebih Pembiayaan Anggaran(67 + 99)	(9.360.758.735,00)	(9.055.549.188,00)		0,00

Lumajang, 22 Mei 2023
Kepala Dinas Pendidikan Dan Kebudayaan



Drs. AGUS SALIM, M.Pd
NIP. 19640606 198903 1 015

PEMERINTAH KABUPATEN LUMAJANG
DINAS PENDIDIKAN DAN KEBUDAYAAN - BIDANG GURU DAN TENAGA KEPENDIDIKAN
LAPORAN REALISASI ANGGARAN PENDAPATAN DAN BELANJA

Untuk Tahun yang Berakhir Per 31 Desember 2022

(Dalam Rupiah)

No	Uraian	Anggaran 2022	Realisasi 2022	%	Realisasi 2021
1	2	3	4	5	6
01	PENDAPATAN				
02	PENDAPATAN ASLI DAERAH				
03	Pendapatan Pajak Daerah	0,00	0,00	0,00	0,00
04	Pendapatan Retribusi Daerah	0,00	0,00	0,00	0,00
05	Pendapatan Hasil Pengelolaan Kekayaan Daerah yang Dipisahkan	0,00	0,00	0,00	0,00
06	Lain-lain PAD yang Sah	0,00	0,00	0,00	0,00
07	Jumlah Pendapatan Asli Daerah (3 s/d 6)	0,00	0,00	0,00	0,00
08					
09	PENDAPATAN TRANSFER				
10	TRANSFER PEMERINTAH PUSAT - DANA PERIMBANGAN				
11	Dana Bagi Hasil Pajak	0,00	0,00	0,00	0,00
12	Dana Bagi Hasil Sumber Daya Alam	0,00	0,00	0,00	0,00
13	Dana Bagi Hasil Cukai	0,00	0,00	0,00	0,00
14	Dana Alokasi Umum	0,00	0,00	0,00	0,00
15	Dana Alokasi khusus	0,00	0,00	0,00	0,00
16	Jumlah Pendapatan Transfer Dana Perimbangan (11 s/d 14)	0,00	0,00	0,00	0,00
17					
18	TRANSFER PEMERINTAH PUSAT - LAINNYA				
19	Dana Otonomi Khusus	0,00	0,00	0,00	0,00
20	Dana Penyesuaian	0,00	0,00	0,00	0,00
21	Jumlah Pendapatan Transfer Pemerintah Pusat - Lainnya (18 s/d 19)	0,00	0,00	0,00	0,00
22					
23	TRANSFER PEMERINTAH PROVINSI				
24	Pendapatan Bagi Hasil Pajak	0,00	0,00	0,00	0,00
25	Pendapatan Bagi Hasil Lainnya	0,00	0,00	0,00	0,00
26	Jumlah Transfer Pemerintah Provinsi (23 s/d 24)	0,00	0,00	0,00	0,00
27	Total Pendapatan Transfer (15 + 20 + 25)	0,00	0,00	0,00	0,00
28					
29	LAIN-LAIN PENDAPATAN YANG SAH				
30	Pendapatan Hibah	0,00	0,00	0,00	0,00
31	Pendapatan Dana Darurat	0,00	0,00	0,00	0,00
32	Pendapatan Lainnya	0,00	0,00	0,00	0,00
33	Jumlah Lain-lain Pendapatan Yang Sah (29 s/d 31)	0,00	0,00	0,00	0,00
34	JUMLAH PENDAPATAN (7 + 26 + 32)	0,00	0,00	0,00	0,00
35					
36	BELANJA				
37	BELANJA OPERASI				
38	Belanja Pegawai	0,00	0,00	0,00	0,00
39	Belanja Barang	26.464.147.000,00	25.026.736.600,00	94,57	0,00
40	Bunga	0,00	0,00	0,00	0,00
41	Subsidi	0,00	0,00	0,00	0,00
42	Hibah	35.791.100.000,00	35.521.100.000,00	99,25	0,00
43	Bantuan Sosial	0,00	0,00	0,00	0,00
44	Bantuan Keuangan Partai Politik	0,00	0,00	0,00	0,00
45	Jumlah Belanja Operasi (37 s/d 42)	62.255.247.000,00	60.547.836.600,00	97,26	0,00
46					

No	Uraian	Anggaran 2022	Realisasi 2022	%	Realisasi 2021
1	2	3	4	5	6
47	BELANJA MODAL				
48	Belanja Tanah	0,00	0,00	0,00	0,00
49	Belanja Peralatan dan Mesin	0,00	0,00	0,00	0,00
50	Belanja Gedung dan Bangunan	0,00	0,00	0,00	0,00
51	Belanja Jalan, Irigasi dan Jaringan	0,00	0,00	0,00	0,00
52	Belanja Aset Tetap Lainnya	0,00	0,00	0,00	0,00
54	Belanja Aset Lainnya	0,00	0,00	0,00	0,00
55	Jumlah Belanja Modal (46 s/d 51)	0,00	0,00	0,00	0,00
56	BELANJA TAK TERDUGA				
57	Belanja Tak Terduga	0,00	0,00	0,00	0,00
58	Jumlah Belanja Tak Terduga (55)	0,00	0,00	0,00	0,00
59	JUMLAH BELANJA (43 + 52 + 56)	62.255.247.000,00	60.547.836.600,00	97,26	0,00
60					
61	TRANSFER				
62	TRANSFER/BAGI HASIL KE DESA				
63	Bagi Hasil Pajak	0,00	0,00	0,00	0,00
64	Bagi Hasil Retribusi	0,00	0,00	0,00	0,00
65	Bantuan Keuangan kepada Prov/Kab/Desa	0,00	0,00	0,00	0,00
66					
67	JUMLAH TRANSFER/BAGI HASIL KE DESA (61 s/d 63)	0,00	0,00	0,00	0,00
68	JUMLAH BELANJA DAN TRANSFER (57 + 64)	62.255.247.000,00	60.547.836.600,00	97,26	0,00
69					
70	SURPLUS/DEBIT (33 - 65)	(62.255.247.000,00)	(60.547.836.600,00)	97,26	0,00
71					
72	PEMBIAYAAN				
73					
74	PENERIMAAN PEMBIAYAAN				
75	Penggunaan SILPA	0,00	0,00	0,00	0,00
76	Pencairan Dana Cadangan	0,00	0,00	0,00	0,00
77	Hasil Penjualan Kekayaan Daerah yang Dipisahkan	0,00	0,00	0,00	0,00
78	Pinjaman Dalam Negeri - Pemerintah Pusat	0,00	0,00	0,00	0,00
79	Pinjaman Dalam Negeri - Pemerintah Daerah Lainnya	0,00	0,00	0,00	0,00
80	Pinjaman Dalam Negeri - Lembaga Keuangan Bank	0,00	0,00	0,00	0,00
81	Pinjaman Dalam Negeri - Lembaga Keuangan Bukan Bank	0,00	0,00	0,00	0,00
82	Pinjaman Dalam Negeri - Obligasi	0,00	0,00	0,00	0,00
83	Pinjaman Dalam Negeri - Lainnya	0,00	0,00	0,00	0,00
84	Penerimaan Kembali Pinjaman kepada Perusahaan Negara	0,00	0,00	0,00	0,00
85	Penerimaan Kembali Pinjaman kepada Masyarakat	0,00	0,00	0,00	0,00
86	Penerimaan Kembali Pinjaman kepada Pemerintah Daerah Lainnya	0,00	0,00	0,00	0,00
87	Jumlah Penerimaan (72 s/d 83)	0,00	0,00	0,00	0,00
88					
89	PENGELUARAN PEMBIAYAAN				
90	Pembentukan Dana Cadangan	0,00	0,00	0,00	0,00
91	Penyertaan Modal Pemerintah Daerah	0,00	0,00	0,00	0,00
92	Pembayaran Pokok Pinjaman Dalam Negeri - Pemerintah Pusat	0,00	0,00	0,00	0,00
93	Pembayaran Pokok Pinjaman Dalam Negeri - Pemerintah Daerah Lainnya	0,00	0,00	0,00	0,00
94	Pembayaran Pokok Pinjaman Dalam Negeri - Lembaga Keuangan Bank	0,00	0,00	0,00	0,00
95	Pembayaran Pokok Pinjaman Dalam Negeri - Lembaga Keuangan Bukan Bank	0,00	0,00	0,00	0,00
96	Pembayaran Pokok Pinjaman Dalam Negeri - Obligasi	0,00	0,00	0,00	0,00
97	Pembayaran Pokok Pinjaman Dalam Negeri - Lainnya	0,00	0,00	0,00	0,00
98	Pemberian Pinjaman kepada Perusahaan Negara	0,00	0,00	0,00	0,00

(Dalam Rupiah)

No	Uraian	Anggaran 2022	Realisasi 2022	%	Realisasi 2021
1	2	3	4	5	6
99	Pemberian Pinjaman kepada Masyarakat	0,00	0,00	0,00	0,00
100	Pembayaran Utang Belanja Pemerintah Daerah	0,00	0,00	0,00	0,00
101	Jumlah Pengeluaran (87 s/d 91)	0,00	0,00	0,00	0,00
102	PEMBIAYAAN NETTO (84 - 98)	0,00	0,00	0,00	0,00
103					
104	Sisa Lebih Pembiayaan Anggaran(67 + 99)	(62.255.247.000,00)	(60.547.836.600,00)		0,00

Lumajang, 22 Mei 2023
KEPALA DINAS PENDIDIKAN DAN KEBUDAYAAN,



PEMERINTAH KABUPATEN LUMAJANG

Hal 3

PEMERINTAH KABUPATEN LUMAJANG
DINAS PENDIDIKAN DAN KEBUDAYAAN - BIDANG PENGEMBANGAN SARANA DAN
LAPORAN REALISASI ANGGARAN PENDAPATAN DAN BELANJA

Untuk Tahun yang Berakhir Per 31 Desember 2022

(Dalam Rupiah)

No	Uraian	Anggaran 2022	Realisasi 2022	%	Realisasi 2021
1	2	3	4	5	6
01	PENDAPATAN				
02	PENDAPATAN ASLI DAERAH				
03	Pendapatan Pajak Daerah	0,00	0,00	0,00	0,00
04	Pendapatan Retribusi Daerah	0,00	0,00	0,00	0,00
05	Pendapatan Hasil Pengelolaan Kekayaan Daerah yang Dipisahkan	0,00	0,00	0,00	0,00
06	Lain-lain PAD yang Sah	0,00	0,00	0,00	0,00
07	Jumlah Pendapatan Asli Daerah (3 s/d 6)	0,00	0,00	0,00	0,00
08					
09	PENDAPATAN TRANSFER				
10	TRANSFER PEMERINTAH PUSAT - DANA PERIMBANGAN				
11	Dana Bagi Hasil Pajak	0,00	0,00	0,00	0,00
12	Dana Bagi Hasil Sumber Daya Alam	0,00	0,00	0,00	0,00
13	Dana Bagi Hasil Cukai	0,00	0,00	0,00	0,00
14	Dana Alokasi Umum	0,00	0,00	0,00	0,00
15	Dana Alokasi khusus	0,00	0,00	0,00	0,00
16	Jumlah Pendapatan Transfer Dana Perimbangan (11 s/d 14)	0,00	0,00	0,00	0,00
17					
18	TRANSFER PEMERINTAH PUSAT - LAINNYA				
19	Dana Otonomi Khusus	0,00	0,00	0,00	0,00
20	Dana Penyesuaian	0,00	0,00	0,00	0,00
21	Jumlah Pendapatan Transfer Pemerintah Pusat - Lainnya (18 s/d 19)	0,00	0,00	0,00	0,00
22					
23	TRANSFER PEMERINTAH PROVINSI				
24	Pendapatan Bagi Hasil Pajak	0,00	0,00	0,00	0,00
25	Pendapatan Bagi Hasil Lainnya	0,00	0,00	0,00	0,00
26	Jumlah Transfer Pemerintah Provinsi (23 s/d 24)	0,00	0,00	0,00	0,00
27	Total Pendapatan Transfer (15 + 20 + 25)	0,00	0,00	0,00	0,00
28					
29	LAIN-LAIN PENDAPATAN YANG SAH				
30	Pendapatan Hibah	0,00	0,00	0,00	0,00
31	Pendapatan Dana Darurat	0,00	0,00	0,00	0,00
32	Pendapatan Lainnya	0,00	0,00	0,00	0,00
33	Jumlah Lain-lain Pendapatan Yang Sah (29 s/d 31)	0,00	0,00	0,00	0,00
34	JUMLAH PENDAPATAN (7 + 26 + 32)	0,00	0,00	0,00	0,00
35					
36	BELANJA				
37	BELANJA OPERASI				
38	Belanja Pegawai	7 315 200,00	6 376 600,00	87,17	0,00
39	Belanja Barang	9 539 946 550,00	9 338 233 765,00	97,89	0,00
40	Bunga	0,00	0,00	0,00	0,00
41	Subsidi	0,00	0,00	0,00	0,00
42	Hibah	11 046 886 021,00	10 238 000 000,00	92,68	0,00
43	Bantuan Sosial	0,00	0,00	0,00	0,00
44	Bantuan Keuangan Partai Politik	0,00	0,00	0,00	0,00
45	Jumlah Belanja Operasi (37 s/d 42)	20.594.127.771,00	19.582.610.565,00	95,09	0,00
46					

No	Uraian	Anggaran 2022	Realisasi 2022	%	Realisasi 2021
1	2	3	4	5	6
47	BELANJA MODAL				
48	Belanja Tanah	0,00	0,00	0,00	0,00
49	Belanja Peralatan dan Mesin	1 118 809 052,00	1 118 673 180,00	99,99	0,00
50	Belanja Gedung dan Bangunan	13 740 987 039,00	13 629 927 332,00	99,19	0,00
51	Belanja Jalan, Irigasi dan Jaringan	350 933 200,00	362 521 000,00	98,80	0,00
52	Belanja Aset Tetap Lainnya	0,00	0,00	0,00	0,00
54	Belanja Aset Lainnya	0,00	0,00	0,00	0,00
55	Jumlah Belanja Modal (48 s/d 51)	16.226.729.291,00	16.111.121.612,00	99,24	0,00
56	BELANJA TAK TERDUGA				
57	Belanja Tak Terduga	0,00	0,00	0,00	0,00
58	Jumlah Belanja Tak Terduga (55)	0,00	0,00	0,00	0,00
59	JUMLAH BELANJA (43 + 52 + 56)	35.820.857.062,00	34.693.732.077,00	96,85	0,00
60					
61	TRANSFER				
62	TRANSFER/BAGI HASIL KE DESA				
63	Bagi Hasil Pajak	0,00	0,00	0,00	0,00
64	Bagi Hasil Retribusi	0,00	0,00	0,00	0,00
65	Bantuan Keuangan kepada Prov/Kab/Desa	0,00	0,00	0,00	0,00
66					
67	JUMLAH TRANSFER/BAGI HASIL KE DESA (61 s/d 63)	0,00	0,00	0,00	0,00
68	JUMLAH BELANJA DAN TRANSFER (57 + 64)	35.820.857.062,00	34.693.732.077,00	96,85	0,00
69					
70	SURPLUS/DEBIT (33 - 65)	(35.820.857.062,00)	(34.693.732.077,00)	96,85	0,00
71					
72	PEMBIAYAAN				
73					
74	PENERIMAAN PEMBIAYAAN				
75	Penggunaan SILPA	0,00	0,00	0,00	0,00
76	Pencairan Dana Cadangan	0,00	0,00	0,00	0,00
77	Hasil Penjualan Kekayaan Daerah yang Dipisahkan	0,00	0,00	0,00	0,00
78	Pinjaman Dalam Negeri - Pemerintah Pusat	0,00	0,00	0,00	0,00
79	Pinjaman Dalam Negeri - Pemerintah Daerah Lainnya	0,00	0,00	0,00	0,00
80	Pinjaman Dalam Negeri - Lembaga Keuangan Bank	0,00	0,00	0,00	0,00
81	Pinjaman Dalam Negeri - Lembaga Keuangan Bukan Bank	0,00	0,00	0,00	0,00
82	Pinjaman Dalam Negeri - Obligasi	0,00	0,00	0,00	0,00
83	Pinjaman Dalam Negeri - Lainnya	0,00	0,00	0,00	0,00
84	Penerimaan Kembali Pinjaman kepada Perusahaan Negara	0,00	0,00	0,00	0,00
85	Penerimaan Kembali Pinjaman kepada Masyarakat	0,00	0,00	0,00	0,00
86	Penerimaan Kembali Pinjaman kepada Pemerintah Daerah Lainnya	0,00	0,00	0,00	0,00
87	Jumlah Penerimaan (72 s/d 83)	0,00	0,00	0,00	0,00
88					
89	PENGELUARAN PEMBIAYAAN				
90	Pembentukan Dana Cadangan	0,00	0,00	0,00	0,00
91	Penyertaan Modal Pemerintah Daerah	0,00	0,00	0,00	0,00
92	Pembayaran Pokok Pinjaman Dalam Negeri - Pemerintah Pusat	0,00	0,00	0,00	0,00
93	Pembayaran Pokok Pinjaman Dalam Negeri - Pemerintah Daerah Lainnya	0,00	0,00	0,00	0,00
94	Pembayaran Pokok Pinjaman Dalam Negeri - Lembaga Keuangan Bank	0,00	0,00	0,00	0,00
95	Pembayaran Pokok Pinjaman Dalam Negeri - Lembaga Keuangan Bukan Bank	0,00	0,00	0,00	0,00
96	Pembayaran Pokok Pinjaman Dalam Negeri - Obligasi	0,00	0,00	0,00	0,00
97	Pembayaran Pokok Pinjaman Dalam Negeri - Lainnya	0,00	0,00	0,00	0,00
98	Pemberian Pinjaman kepada Perusahaan Negara	0,00	0,00	0,00	0,00

(Dalam Rupiah)

No	Uraian	Anggaran 2022	Realisasi 2022	%	Realisasi 2021
1	2	3	4	5	6
99	Perubahan Pinjaman kepada Masyarakat	0,00	0,00	0,00	0,00
100	Pembayaran Utang Belanja Pemerintah Daerah	0,00	0,00	0,00	0,00
101	Jumlah Pengeluaran (87 s/d 91)	0,00	0,00	0,00	0,00
102	PEMBIAYAAN NETTO (84 - 98)	0,00	0,00	0,00	0,00
103					
104	Sisa Lebih Pembiayaan Anggaran(87 + 99)	(35.820.857.062,00)	(34.693.732.077,00)		0,00

Lumajang, 22 Mei 2023
Kepala Dinas Pendidikan dan Kebudayaan



Drs. AGUS SALIM, M Pd.
NIP. 19640608 1989 03 1 015

PEMERINTAH KABUPATEN LUMAJANG
DINAS KESEHATAN, PENGENDALIAN PENDUDUK DAN KELUARGA BERENCANA
LAPORAN REALISASI ANGGARAN PENDAPATAN DAN BELANJA

Untuk Tahun yang Berakhir Per 31 Desember 2022

(Dalam Rupiah)

No	Uraian	Anggaran 2022	Realisasi 2022	%	Realisasi 2021
1	2	3	4	5	6
01	PENDAPATAN				
02	PENDAPATAN ASLI DAERAH				
03	Pendapatan Pajak Daerah	0,00	0,00	0,00	0,00
04	Pendapatan Retribusi Daerah	1.142.909.000,00	1.023.452.700,00	89,55	0,00
05	Pendapatan Hasil Pengelolaan Kekayaan Daerah yang Dipisahkan	0,00	0,00	0,00	0,00
06	Lain-lain PAD yang Sah	0,00	0,00	0,00	0,00
07	Jumlah Pendapatan Asli Daerah (3 s/d 6)	1.142.909.000,00	1.023.452.700,00	89,55	0,00
08					
09	PENDAPATAN TRANSFER				
10	TRANSFER PEMERINTAH PUSAT - DANA PERIMBANGAN				
11	Dana Bagi Hasil Pajak	0,00	0,00	0,00	0,00
12	Dana Bagi Hasil Sumber Daya Alam	0,00	0,00	0,00	0,00
13	Dana Bagi Hasil Cukai	0,00	0,00	0,00	0,00
14	Dana Alokasi Umum	0,00	0,00	0,00	0,00
15	Dana Alokasi khusus	0,00	0,00	0,00	0,00
16	Jumlah Pendapatan Transfer Dana Perimbangan (11 s/d 14)	0,00	0,00	0,00	0,00
17					
18	TRANSFER PEMERINTAH PUSAT - LAINNYA				
19	Dana Otonomi Khusus	0,00	0,00	0,00	0,00
20	Dana Penyesuaian	0,00	0,00	0,00	0,00
21	Jumlah Pendapatan Transfer Pemerintah Pusat - Lainnya (18 s/d 19)	0,00	0,00	0,00	0,00
22					
23	TRANSFER PEMERINTAH PROVINSI				
24	Pendapatan Bagi Hasil Pajak	0,00	0,00	0,00	0,00
25	Pendapatan Bagi Hasil Lainnya	0,00	0,00	0,00	0,00
26	Jumlah Transfer Pemerintah Provinsi (23 s/d 24)	0,00	0,00	0,00	0,00
27	Total Pendapatan Transfer (15 + 20 + 25)	0,00	0,00	0,00	0,00
28					
29	LAIN-LAIN PENDAPATAN YANG SAH				
30	Pendapatan Hibah	0,00	0,00	0,00	0,00
31	Pendapatan Dana Darurat	0,00	0,00	0,00	0,00
32	Pendapatan Lainnya	0,00	0,00	0,00	0,00
33	Jumlah Lain-lain Pendapatan Yang Sah (29 s/d 31)	0,00	0,00	0,00	0,00
34	JUMLAH PENDAPATAN (7 + 26 + 32)	1.142.909.000,00	1.023.452.700,00	89,55	0,00
35					
36	BELANJA				
37	BELANJA OPERASI				
38	Belanja Pegawai	41.196.829.073,00	39.692.118.539,00	96,35	0,00
39	Belanja Barang	80.875.200.025,00	59.826.086.122,00	73,97	0,00
40	Bunga	0,00	0,00	0,00	0,00
41	Subsidi	0,00	0,00	0,00	0,00
42	Hibah	1.750.000.000,00	1.750.000.000,00	100,00	0,00
43	Bantuan Sosial	0,00	0,00	0,00	0,00
44	Bantuan Keuangan Partai Politik	0,00	0,00	0,00	0,00
45	Jumlah Belanja Operasi (37 s/d 42)	123.822.029.098,00	101.268.204.661,00	81,79	0,00
46					

No	Uraian	Anggaran 2022	Realisasi 2022	%	Realisasi 2021
1	2	3	4	5	6
47	BELANJA MODAL				
48	Belanja Tanah	0,00	0,00	0,00	0,00
49	Belanja Peralatan dan Mesin	14.468.953.782,00	13.250.738.514,00	91,58	0,00
50	Belanja Gedung dan Bangunan	241.850.078,00	238.320.092,00	98,54	0,00
51	Belanja Jalan, Irigasi dan Jaringan	248.555.422,00	243.464.323,00	97,95	0,00
52	Belanja Aset Tetap Lainnya	0,00	0,00	0,00	0,00
54	Belanja Aset Lainnya	0,00	0,00	0,00	0,00
55	Jumlah Belanja Modal (46 s/d 51)	14.959.359.282,00	13.732.522.929,00	91,80	0,00
56	BELANJA TAK TERDUGA				
57	Belanja Tak Terduga	0,00	0,00	0,00	0,00
58	Jumlah Belanja Tak Terduga (55)	0,00	0,00	0,00	0,00
59	JUMLAH BELANJA (43 + 52 + 56)	138.781.388.380,00	115.000.727.590,00	82,86	0,00
60					
61	TRANSFER				
62	TRANSFER/BAGI HASIL KE DESA				
63	Bagi Hasil Pajak	0,00	0,00	0,00	0,00
64	Bagi Hasil Retribusi	0,00	0,00	0,00	0,00
65	Bantuan Keuangan kepada Prov/Kab/Desa	0,00	0,00	0,00	0,00
66					
67	JUMLAH TRANSFER/BAGI HASIL KE DESA (61 s/d 63)	0,00	0,00	0,00	0,00
68	JUMLAH BELANJA DAN TRANSFER (57 + 64)	138.781.388.380,00	115.000.727.590,00	82,86	0,00
69					
70	SURPLUS/DEBIT (33 - 65)	(137.638.479.380,00)	(113.977.274.890,00)	82,81	0,00
71					
72	PEMBIAYAAN				
73					
74	PENERIMAAN PEMBIAYAAN				
75	Penggunaan SILPA	0,00	0,00	0,00	0,00
76	Pencairan Dana Cadangan	0,00	0,00	0,00	0,00
77	Hasil Penjualan Kekayaan Daerah yang Dipisahkan	0,00	0,00	0,00	0,00
78	Pinjaman Dalam Negeri - Pemerintah Pusat	0,00	0,00	0,00	0,00
79	Pinjaman Dalam Negeri - Pemerintah Daerah Lainnya	0,00	0,00	0,00	0,00
80	Pinjaman Dalam Negeri - Lembaga Keuangan Bank	0,00	0,00	0,00	0,00
81	Pinjaman Dalam Negeri - Lembaga Keuangan Bukan Bank	0,00	0,00	0,00	0,00
82	Pinjaman Dalam Negeri - Obligasi	0,00	0,00	0,00	0,00
83	Pinjaman Dalam Negeri - Lainnya	0,00	0,00	0,00	0,00
84	Penerimaan Kembali Pinjaman kepada Perusahaan Negara	0,00	0,00	0,00	0,00
85	Penerimaan Kembali Pinjaman kepada Masyarakat	0,00	0,00	0,00	0,00
86	Penerimaan Kembali Pinjaman kepada Pemerintah Daerah Lainnya	0,00	0,00	0,00	0,00
87	Jumlah Penerimaan (72 s/d 83)	0,00	0,00	0,00	0,00
88					
89	PENGELUARAN PEMBIAYAAN				
90	Pembentukan Dana Cadangan	0,00	0,00	0,00	0,00
91	Penyertaan Modal Pemerintah Daerah	0,00	0,00	0,00	0,00
92	Pembayaran Pokok Pinjaman Dalam Negeri - Pemerintah Pusat	0,00	0,00	0,00	0,00
93	Pembayaran Pokok Pinjaman Dalam Negeri - Pemerintah Daerah Lainnya	0,00	0,00	0,00	0,00
94	Pembayaran Pokok Pinjaman Dalam Negeri - Lembaga Keuangan Bank	0,00	0,00	0,00	0,00
95	Pembayaran Pokok Pinjaman Dalam Negeri - Lembaga Keuangan Bukan Bank	0,00	0,00	0,00	0,00
96	Pembayaran Pokok Pinjaman Dalam Negeri - Obligasi	0,00	0,00	0,00	0,00
97	Pembayaran Pokok Pinjaman Dalam Negeri - Lainnya	0,00	0,00	0,00	0,00
98	Pemberian Pinjaman kepada Perusahaan Negara	0,00	0,00	0,00	0,00

(Dalam Rupiah)

No	Uraian	Anggaran 2022	Realisasi 2022	%	Realisasi 2021
1	2	3	4	5	6
99	Pemberian Pinjaman kepada Masyarakat	0,00	0,00	0,00	0,00
100	Pembayaran Utang Belanja Pemerintah Daerah	0,00	0,00	0,00	0,00
101	Jumlah Pengeluaran (87 s/d 91)	0,00	0,00	0,00	0,00
102	PEMBIAYAAN NETTO (84 - 98)	0,00	0,00	0,00	0,00
103					
104	Sisa Lebih Pembiayaan Anggaran(67 + 99)	(137.638.479.380,00)	(113.977.274.890,00)	82,81	0,00

Lumajang, 22 Mei 2023

KEPALA DINAS KESEHATAN, PENGENDALIAN
PENDUDUK DAN KELUARGA BERENCANA



PEMERINTAH KABUPATEN LUMAJANG
DINAS KESEHATAN, PENGENDALIAN PENDUDUK DAN KELUARGA BERENCANA - UPT
LAPORAN REALISASI ANGGARAN PENDAPATAN DAN BELANJA

Untuk Tahun yang Berakhir Per 31 Desember 2022

(Dalam Rupiah)

No	Uraian	Anggaran 2022	Realisasi 2022	%	Realisasi 2021
1	2	3	4	5	6
01	PENDAPATAN				
02	PENDAPATAN ASLI DAERAH				
03	Pendapatan Pajak Daerah	0,00	0,00	0,00	0,00
04	Pendapatan Retribusi Daerah	0,00	0,00	0,00	0,00
05	Pendapatan Hasil Pengelolaan Kekayaan Daerah yang Dipisahkan	0,00	0,00	0,00	0,00
06	Lain-lain PAD yang Sah	1.341.595.521,45	1.200.604.186,50	89,49	0,00
07	Jumlah Pendapatan Asli Daerah (3 s/d 6)	1.341.595.521,45	1.200.604.186,50	89,49	0,00
08					
09	PENDAPATAN TRANSFER				
10	TRANSFER PEMERINTAH PUSAT - DANA PERIMBANGAN				
11	Dana Bagi Hasil Pajak	0,00	0,00	0,00	0,00
12	Dana Bagi Hasil Sumber Daya Alam	0,00	0,00	0,00	0,00
13	Dana Bagi Hasil Cukai	0,00	0,00	0,00	0,00
14	Dana Alokasi Umum	0,00	0,00	0,00	0,00
15	Dana Alokasi khusus	0,00	0,00	0,00	0,00
16	Jumlah Pendapatan Transfer Dana Perimbangan (11 s/d 14)	0,00	0,00	0,00	0,00
17					
18	TRANSFER PEMERINTAH PUSAT - LAINNYA				
19	Dana Otonomi Khusus	0,00	0,00	0,00	0,00
20	Dana Penyesuaian	0,00	0,00	0,00	0,00
21	Jumlah Pendapatan Transfer Pemerintah Pusat - Lainnya (18 s/d 19)	0,00	0,00	0,00	0,00
22					
23	TRANSFER PEMERINTAH PROVINSI				
24	Pendapatan Bagi Hasil Pajak	0,00	0,00	0,00	0,00
25	Pendapatan Bagi Hasil Lainnya	0,00	0,00	0,00	0,00
26	Jumlah Transfer Pemerintah Provinsi (23 s/d 24)	0,00	0,00	0,00	0,00
27	Total Pendapatan Transfer (15 + 20 + 25)	0,00	0,00	0,00	0,00
28					
29	LAIN-LAIN PENDAPATAN YANG SAH				
30	Pendapatan Hibah	0,00	0,00	0,00	0,00
31	Pendapatan Dana Darurat	0,00	0,00	0,00	0,00
32	Pendapatan Lainnya	0,00	0,00	0,00	0,00
33	Jumlah Lain-lain Pendapatan Yang Sah (29 s/d 31)	0,00	0,00	0,00	0,00
34	JUMLAH PENDAPATAN (7 + 26 + 32)	1.341.595.521,45	1.200.604.186,50	89,49	0,00
35					
36	BELANJA				
37	BELANJA OPERASI				
38	Belanja Pegawai	1.181.744.622,00	820.752.275,00	69,45	0,00
39	Belanja Barang	1.665.195.298,00	1.361.288.629,00	81,75	0,00
40	Bunga	0,00	0,00	0,00	0,00
41	Subsidi	0,00	0,00	0,00	0,00
42	Hibah	0,00	0,00	0,00	0,00
43	Bantuan Sosial	0,00	0,00	0,00	0,00
44	Bantuan Keuangan Partal Politik	0,00	0,00	0,00	0,00
45	Jumlah Belanja Operasi (37 s/d 42)	2.846.939.920,00	2.182.040.904,00	76,65	0,00
46					

No	Uralan	Anggaran 2022	Realisasi 2022	%	Realisasi 2021
1	2	3	4	5	6
47	BELANJA MODAL				
48	Belanja Tanah	0,00	0,00	0,00	0,00
49	Belanja Peralatan dan Mesin	130.541.350,00	115.309.225,00	88,33	0,00
50	Belanja Gedung dan Bangunan	74.494.740,00	0,00	0,00	0,00
51	Belanja Jalan, Irigasi dan Jaringan	0,00	0,00	0,00	0,00
52	Belanja Aset Tetap Lainnya	0,00	0,00	0,00	0,00
54	Belanja Aset Lainnya	0,00	0,00	0,00	0,00
55	Jumlah Belanja Modal (46 s/d 51)	205.036.090,00	115.309.225,00	56,24	0,00
56	BELANJA TAK TERDUGA				
57	Belanja Tak Terduga	0,00	0,00	0,00	0,00
58	Jumlah Belanja Tak Terduga (55)	0,00	0,00	0,00	0,00
59	JUMLAH BELANJA (43 + 52 + 56)	3.051.976.010,00	2.297.350.129,00	75,27	0,00
60					
61	TRANSFER				
62	TRANSFER/BAGI HASIL KE DESA				
63	Bagi Hasil Pajak	0,00	0,00	0,00	0,00
64	Bagi Hasil Retribusi	0,00	0,00	0,00	0,00
65	Bantuan Keuangan kepada Prov/Kab/Desa	0,00	0,00	0,00	0,00
66					
67	JUMLAH TRANSFER/BAGI HASIL KE DESA (61 s/d 63)	0,00	0,00	0,00	0,00
68	JUMLAH BELANJA DAN TRANSFER (57 + 64)	3.051.976.010,00	2.297.350.129,00	75,27	0,00
69					
70	SURPLUS/DEBIT (33 - 65)	-1.710.380.488,55	-1.096.745.942,50	64,12	0,00
71					
72	PEMBIAYAAN				
73					
74	PENERIMAAN PEMBIAYAAN				
75	Penggunaan SILPA	0,00	0,00	0,00	0,00
76	Pencairan Dana Cadangan	0,00	0,00	0,00	0,00
77	Hasil Penjualan Kekayaan Daerah yang Dipisahkan	0,00	0,00	0,00	0,00
78	Pinjaman Dalam Negeri - Pemerintah Pusat	0,00	0,00	0,00	0,00
79	Pinjaman Dalam Negeri - Pemerintah Daerah Lainnya	0,00	0,00	0,00	0,00
80	Pinjaman Dalam Negeri - Lembaga Keuangan Bank	0,00	0,00	0,00	0,00
81	Pinjaman Dalam Negeri - Lembaga Keuangan Bukan Bank	0,00	0,00	0,00	0,00
82	Pinjaman Dalam Negeri - Obligasi	0,00	0,00	0,00	0,00
83	Pinjaman Dalam Negeri - Lainnya	0,00	0,00	0,00	0,00
84	Penerimaan Kembali Pinjaman kepada Perusahaan Negara	0,00	0,00	0,00	0,00
85	Penerimaan Kembali Pinjaman kepada Masyarakat	0,00	0,00	0,00	0,00
86	Penerimaan Kembali Pinjaman kepada Pemerintah Daerah Lainnya	0,00	0,00	0,00	0,00
87	Jumlah Penerimaan (72 s/d 83)	0,00	0,00	0,00	0,00
88					
89	PENGELUARAN PEMBIAYAAN				
90	Pembentukan Dana Cadangan	0,00	0,00	0,00	0,00
91	Penyertaan Modal Pemerintah Daerah	0,00	0,00	0,00	0,00
92	Pembayaran Pokok Pinjaman Dalam Negeri - Pemerintah Pusat	0,00	0,00	0,00	0,00
93	Pembayaran Pokok Pinjaman Dalam Negeri - Pemerintah Daerah Lainnya	0,00	0,00	0,00	0,00
94	Pembayaran Pokok Pinjaman Dalam Negeri - Lembaga Keuangan Bank	0,00	0,00	0,00	0,00
95	Pembayaran Pokok Pinjaman Dalam Negeri - Lembaga Keuangan Bukan Bank	0,00	0,00	0,00	0,00
96	Pembayaran Pokok Pinjaman Dalam Negeri - Obligasi	0,00	0,00	0,00	0,00
97	Pembayaran Pokok Pinjaman Dalam Negeri - Lainnya	0,00	0,00	0,00	0,00
98	Pemberian Pinjaman kepada Perusahaan Negara	0,00	0,00	0,00	0,00

No	Uraian	Anggaran 2022	Realisasi 2022	%	Realisasi 2021
1	2	3	4	5	6
99	Pemberian Pinjaman kepada Masyarakat	0,00	0,00	0,00	0,00
100	Pembayaran Utang Belanja Pemerintah Daerah	0,00	0,00	0,00	0,00
101	Jumlah Pengeluaran (87 s/d 91)	0,00	0,00	0,00	0,00
102	PEMBIAYAAN NETTO (84 - 98)	0,00	0,00	0,00	0,00
103					
104	Sisa Lebih Pembiayaan Anggaran(67 + 99)	-1.710.380.488,55	-1.096.745.942,50	64,12	0,00



Lumajang, 22 Mei 2023
Kepala Puskesmas Tempursari

Dr. Faniur Rozi
NIP. 196690430 200604 1 005

PEMERINTAH KABUPATEN LUMAJANG

Hal : 3

PEMERINTAH KABUPATEN LUMAJANG
DINAS KESEHATAN, PENGENDALIAN PENDUDUK DAN KELUARGA BERENCANA - UPT
PUSKESMAS PRONOJIWO

LAPORAN REALISASI ANGGARAN PENDAPATAN DAN BELANJA

Untuk Tahun yang Berakhir Per 31 Desember 2022

(Dalam Rupiah)

No	Uraian	Anggaran 2022	Realisasi 2022	%	Realisasi 2021
1	2	3	4	5	6
01	PENDAPATAN				
02	PENDAPATAN ASLI DAERAH				
03	Pendapatan Pajak Daerah	-	-	-	-
04	Pendapatan Retribusi Daerah	-	-	-	-
05	Pendapatan Hasil Pengelolaan Kekayaan Daerah yang Dipisahkan	-	-	-	-
06	Lain-lain PAD yang Sah	1,362,332,747.15	1,033,080,281.90	75.83	-
07	Jumlah Pendapatan Asli Daerah (3 s/d 6)	1,362,332,747.15	1,033,080,281.90	75.83	-
08					
09	PENDAPATAN TRANSFER				
10	TRANSFER PEMERINTAH PUSAT - DANA PERIMBANGAN				
11	Dana Bagi Hasil Pajak	-	-	-	-
12	Dana Bagi Hasil Sumber Daya Alam	-	-	-	-
13	Dana Bagi Hasil Cukai	-	-	-	-
14	Dana Alokasi Umum	-	-	-	-
15	Dana Alokasi khusus	-	-	-	-
16	Jumlah Pendapatan Transfer Dana Perimbangan (11 s/d 14)	-	-	-	-
17					
18	TRANSFER PEMERINTAH PUSAT - LAINNYA				
19	Dana Otonomi Khusus	-	-	-	-
20	Dana Penyesuaian	-	-	-	-
21	Jumlah Pendapatan Transfer Pemerintah Pusat - Lainnya (18 s/d 19)	-	-	-	-
22					
23	TRANSFER PEMERINTAH PROVINSI				
24	Pendapatan Bagi Hasil Pajak	-	-	-	-
25	Pendapatan Bagi Hasil Lainnya	-	-	-	-
26	Jumlah Transfer Pemerintah Provinsi (23 s/d 24)	-	-	-	-
27	Total Pendapatan Transfer (15 + 20 + 25)	-	-	-	-
28					
29	LAIN-LAIN PENDAPATAN YANG SAH				
30	Pendapatan Hibah	-	-	-	-
31	Pendapatan Dana Darurat	-	-	-	-
32	Pendapatan Lainnya	-	-	-	-
33	Jumlah Lain-lain Pendapatan Yang Sah (29 s/d 31)	-	-	-	-
34	JUMLAH PENDAPATAN (7 + 26 + 32)	1,362,332,747.15	1,033,080,281.90	75.83	-
35					
36	BELANJA				
37	BELANJA OPERASI				
38	Belanja Pegawai	1,013,682,681.00	691,514,167.00	68.22	-
39	Belanja Barang	1,725,308,165.00	1,483,000,322.00	85.96	-
40	Bunga	-	-	-	-
41	Subsidi	-	-	-	-
42	Hibah	-	-	-	-
43	Bantuan Sosial	-	-	-	-
44	Bantuan Keuangan Partai Politik	-	-	-	-
45	Jumlah Belanja Operasi (37 s/d 42)	2,738,990,846.00	2,174,514,489.00	79.39	-
46					

No	Uraian	Anggaran 2022	Realisasi 2022	%	Realisasi 2021
1	2	3	4	5	6
47	BELANJA MODAL				
48	Belanja Tanah	-	-	-	-
49	Belanja Peralatan dan Mesin	37,057,674.00	22,677,000.00	61.19	-
50	Belanja Gedung dan Bangunan	49,751,588.00	49,253,992.00	99.00	-
51	Belanja Jalan, Irigasi dan Jaringan	-	-	-	-
52	Belanja Aset Tetap Lainnya	-	-	-	-
54	Belanja Aset Lainnya	-	-	-	-
55	Jumlah Belanja Modal (46 s/d 51)	86,809,262.00	71,930,992.00	82.86	-
56	BELANJA TAK TERDUGA				
57	Belanja Tak Terduga	-	-	-	-
58	Jumlah Belanja Tak Terduga (55)	-	-	-	-
59	JUMLAH BELANJA (43 + 52 + 56)	2,825,800,108.00	2,246,445,481.00	79.50	-
60					
61	<u>TRANSFER</u>				
62	TRANSFER/BAGI HASIL KE DESA				
63	Bagi Hasil Pajak	-	-	-	-
64	Bagi Hasil Retribusi	-	-	-	-
65	Bantuan Keuangan kepada Prov/Kab/Desa	-	-	-	-
66					
67	JUMLAH TRANSFER/BAGI HASIL KE DESA (61 s/d 63)	-	-	-	-
68	JUMLAH BELANJA DAN TRANSFER (57 + 64)	2,825,800,108.00	2,246,445,481.00	79.50	-
69					
70	SURPLUS/DEBIT (33 - 65)	(1.463.467.360,85)	(1.213.365.199,10)	82.91	-
71					
72	<u>PEMBIAYAAN</u>				
73					
74	PENERIMAAN PEMBIAYAAN				
75	Penggunaan SILPA	-	-	-	-
76	Pencairan Dana Cadangan	-	-	-	-
77	Hasil Penjualan Kekayaan Daerah yang Dipisahkan	-	-	-	-
78	Pinjaman Dalam Negeri - Pemerintah Pusat	-	-	-	-
79	Pinjaman Dalam Negeri - Pemerintah Daerah Lainnya	-	-	-	-
80	Pinjaman Dalam Negeri - Lembaga Keuangan Bank	-	-	-	-
81	Pinjaman Dalam Negeri - Lembaga Keuangan Bukan Bank	-	-	-	-
82	Pinjaman Dalam Negeri - Obligasi	-	-	-	-
83	Pinjaman Dalam Negeri - Lainnya	-	-	-	-
84	Penerimaan Kembali Pinjaman kepada Perusahaan Negara	-	-	-	-
85	Penerimaan Kembali Pinjaman kepada Masyarakat	-	-	-	-
86	Penerimaan Kembali Pinjaman kepada Pemerintah Daerah Lainnya	-	-	-	-
87	Jumlah Penerimaan (72 s/d 83)	-	-	-	-
88					
89	PENGELUARAN PEMBIAYAAN				
90	Pembentukan Dana Cadangan	-	-	-	-
91	Penyertaan Modal Pemerintah Daerah	-	-	-	-
92	Pembayaran Pokok Pinjaman Dalam Negeri - Pemerintah Pusat	-	-	-	-
93	Pembayaran Pokok Pinjaman Dalam Negeri - Pemerintah Daerah Lainnya	-	-	-	-
94	Pembayaran Pokok Pinjaman Dalam Negeri - Lembaga Keuangan Bank	-	-	-	-
95	Pembayaran Pokok Pinjaman Dalam Negeri - Lembaga Keuangan Bukan Bank	-	-	-	-
96	Pembayaran Pokok Pinjaman Dalam Negeri - Obligasi	-	-	-	-
97	Pembayaran Pokok Pinjaman Dalam Negeri - Lainnya	-	-	-	-
98	Pemberian Pinjaman kepada Perusahaan Negara	-	-	-	-

(Dalam Rupiah)

No	Uraian	Anggaran 2022	Realisasi 2022	%	Realisasi 2021
1	2	3	4	5	6
99	Pemberian Pinjaman kepada Masyarakat	-	-	-	-
100	Pembayaran Utang Belanja Pemerintah Daerah	-	-	-	-
101	Jumlah Pengeluaran (87 s/d 91)	-	-	-	-
102	PEMBIAYAAN NETTO (84 - 98)	-	-	-	-
103					
104	Sisa Lebih Pembiayaan Anggaran(67 + 99)	(1.463.467.360,85)	(1.213.365.199,10)	82,91	-

Lumajang, 22 Mei 2023
Kepala UPT Puskesmas Pronojiwo



PEMERINTAH KABUPATEN LUMAJANG
DINAS KESEHATAN, PENGENDALIAN PENDUDUK DAN KELUARGA BERENCANA - UPT
PUSKESMAS CANDIPURO

LAPORAN REALISASI ANGGARAN PENDAPATAN DAN BELANJA

Untuk Tahun yang Berakhir Per 31 Desember 2022

(Dalam Rupiah)


No	Uraian	Anggaran 2022	Realisasi 2022	%	Realisasi 2021
1	2	3	4	5	6
01	<u>PENDAPATAN</u>				
02	PENDAPATAN ASLI DAERAH				
03	Pendapatan Pajak Daerah	0,00	0,00	0,00	0,00
04	Pendapatan Retribusi Daerah	0,00	0,00	0,00	0,00
05	Pendapatan Hasil Pengelolaan Kekayaan Daerah yang Dipisahkan	0,00	0,00	0,00	0,00
06	Lain-lain PAD yang Sah	1.534.991.077,51	1.248.437.248,82	81,33	0,00
07	Jumlah Pendapatan Asli Daerah (3 s/d 6)	1.534.991.077,51	1.248.437.248,82	81,33	0,00
08					
09	PENDAPATAN TRANSFER				
10	TRANSFER PEMERINTAH PUSAT - DANA PERIMBANGAN				
11	Dana Bagi Hasil Pajak	0,00	0,00	0,00	0,00
12	Dana Bagi Hasil Sumber Daya Alam	0,00	0,00	0,00	0,00
13	Dana Bagi Hasil Cukai	0,00	0,00	0,00	0,00
14	Dana Alokasi Umum	0,00	0,00	0,00	0,00
15	Dana Alokasi khusus	0,00	0,00	0,00	0,00
16	Jumlah Pendapatan Transfer Dana Perimbangan (11 s/d 14)	0,00	0,00	0,00	0,00
17					
18	TRANSFER PEMERINTAH PUSAT - LAINNYA				
19	Dana Otonomi Khusus	0,00	0,00	0,00	0,00
20	Dana Penyesuaian	0,00	0,00	0,00	0,00
21	Jumlah Pendapatan Transfer Pemerintah Pusat - Lainnya (18 s/d 19)	0,00	0,00	0,00	0,00
22					
23	TRANSFER PEMERINTAH PROVINSI				
24	Pendapatan Bagi Hasil Pajak	0,00	0,00	0,00	0,00
25	Pendapatan Bagi Hasil Lainnya	0,00	0,00	0,00	0,00
26	Jumlah Transfer Pemerintah Provinsi (23 s/d 24)	0,00	0,00	0,00	0,00
27	Total Pendapatan Transfer (15 + 20 + 25)	0,00	0,00	0,00	0,00
28					
29	LAIN-LAIN PENDAPATAN YANG SAH				
30	Pendapatan Hibah	0,00	0,00	0,00	0,00
31	Pendapatan Dana Darurat	0,00	0,00	0,00	0,00
32	Pendapatan Lainnya	0,00	0,00	0,00	0,00
33	Jumlah Lain-lain Pendapatan Yang Sah (29 s/d 31)	0,00	0,00	0,00	0,00
34	JUMLAH PENDAPATAN (7 + 26 + 32)	1.534.991.077,51	1.248.437.248,82	81,33	0,00
35					
36	<u>BELANJA</u>				
37	BELANJA OPERASI				
38	Belanja Pegawai	1.241.481.937,00	931.319.070,00	75,02	0,00
39	Belanja Barang	2.046.421.043,00	1.563.225.343,00	76,39	0,00
40	Bunga	0,00	0,00	0,00	0,00
41	Subsidi	0,00	0,00	0,00	0,00
42	Hibah	0,00	0,00	0,00	0,00
43	Bantuan Sosial	0,00	0,00	0,00	0,00
44	Bantuan Keuangan Partai Politik	0,00	0,00	0,00	0,00
45	Jumlah Belanja Operasi (37 s/d 42)	3.287.902.980,00	2.494.544.413,00	75,87	0,00
46					

No	Uraian	Anggaran 2022	Realisasi 2022	%	Realisasi 2021
1	2	3	4	5	6
47	BELANJA MODAL				
48	Belanja Tanah	0,00	0,00	0,00	0,00
49	Belanja Peralatan dan Mesin	190.832.727,00	114.484.512,00	59,99	0,00
50	Belanja Gedung dan Bangunan	0,00	0,00	0,00	0,00
51	Belanja Jalan, Irigasi dan Jaringan	0,00	0,00	0,00	0,00
52	Belanja Aset Tetap Lainnya	0,00	0,00	0,00	0,00
54	Belanja Aset Lainnya	0,00	0,00	0,00	0,00
55	Jumlah Belanja Modal (46 s/d 51)	190.832.727,00	114.484.512,00	59,99	0,00
56	BELANJA TAK TERDUGA				
57	Belanja Tak Terduga	0,00	0,00	0,00	0,00
58	Jumlah Belanja Tak Terduga (55)	0,00	0,00	0,00	0,00
59	JUMLAH BELANJA (43 + 52 + 56)	3.478.735.707,00	2.609.028.925,00	75,00	0,00
60					
61	TRANSFER				
62	TRANSFER/BAGI HASIL KE DESA				
63	Bagi Hasil Pajak	0,00	0,00	0,00	0,00
64	Bagi Hasil Retribusi	0,00	0,00	0,00	0,00
65	Bantuan Keuangan kepada Prov/Kab/Desa	0,00	0,00	0,00	0,00
66					
67	JUMLAH TRANSFER/BAGI HASIL KE DESA (61 s/d 63)	0,00	0,00	0,00	0,00
68	JUMLAH BELANJA DAN TRANSFER (57 + 64)	3.478.735.707,00	2.609.028.925,00	75,00	0,00
69					
70	SURPLUS/DEBIT (33 - 65)	(1.943.744.629,49)	(1.360.591.676,18)	70,00	0,00
71					
72	PEMBIAYAAN				
73					
74	PENERIMAAN PEMBIAYAAN				
75	Penggunaan SILPA	0,00	0,00	0,00	0,00
76	Pencairan Dana Cadangan	0,00	0,00	0,00	0,00
77	Hasil Penjualan Kekayaan Daerah yang Dipisahkan	0,00	0,00	0,00	0,00
78	Pinjaman Dalam Negeri - Pemerintah Pusat	0,00	0,00	0,00	0,00
79	Pinjaman Dalam Negeri - Pemerintah Daerah Lainnya	0,00	0,00	0,00	0,00
80	Pinjaman Dalam Negeri - Lembaga Keuangan Bank	0,00	0,00	0,00	0,00
81	Pinjaman Dalam Negeri - Lembaga Keuangan Bukan Bank	0,00	0,00	0,00	0,00
82	Pinjaman Dalam Negeri - Obligasi	0,00	0,00	0,00	0,00
83	Pinjaman Dalam Negeri - Lainnya	0,00	0,00	0,00	0,00
84	Penerimaan Kembali Pinjaman kepada Perusahaan Negara	0,00	0,00	0,00	0,00
85	Penerimaan Kembali Pinjaman kepada Masyarakat	0,00	0,00	0,00	0,00
86	Penerimaan Kembali Pinjaman kepada Pemerintah Daerah Lainnya	0,00	0,00	0,00	0,00
87	Jumlah Penerimaan (72 s/d 83)	0,00	0,00	0,00	0,00
88					
89	PENGELUARAN PEMBIAYAAN				
90	Pembentukan Dana Cadangan	0,00	0,00	0,00	0,00
91	Penyertaan Modal Pemerintah Daerah	0,00	0,00	0,00	0,00
92	Pembayaran Pokok Pinjaman Dalam Negeri - Pemerintah Pusat	0,00	0,00	0,00	0,00
93	Pembayaran Pokok Pinjaman Dalam Negeri - Pemerintah Daerah Lainnya	0,00	0,00	0,00	0,00
94	Pembayaran Pokok Pinjaman Dalam Negeri - Lembaga Keuangan Bank	0,00	0,00	0,00	0,00
95	Pembayaran Pokok Pinjaman Dalam Negeri - Lembaga Keuangan Bukan Bank	0,00	0,00	0,00	0,00
96	Pembayaran Pokok Pinjaman Dalam Negeri - Obligasi	0,00	0,00	0,00	0,00
97	Pembayaran Pokok Pinjaman Dalam Negeri - Lainnya	0,00	0,00	0,00	0,00
98	Pemberian Pinjaman kepada Perusahaan Negara	0,00	0,00	0,00	0,00

(Dalam Rupiah)

No	Uraian	Anggaran 2022	Realisasi 2022	%	Realisasi 2021
1	2	3	4	5	6
99	Pemberian Pinjaman kepada Masyarakat	0,00	0,00	0,00	0,00
100	Pembayaran Utang Belanja Pemerintah Daerah	0,00	0,00	0,00	0,00
101	Jumlah Pengeluaran (87 s/d 91)	0,00	0,00	0,00	0,00
102	PEMBIAYAAN NETTO (84 - 98)	0,00	0,00	0,00	0,00
103					
104	Sisa Lebih Pembiayaan Anggaran(67 + 99)	(1.943.744.629,49)	(1.360.591.676,18)	70,00	-

Lumajang, 22 Mei 2023
Kepala UPT Puskesmas Candipuro



dr. MUSTIKA KUMALADEWI
NIP. 19880626 201903 2 013

PEMERINTAH KABUPATEN LUMAJANG

Hal : 3

PEMERINTAH KABUPATEN LUMAJANG
DINAS KESEHATAN, PENGENDALIAN PENDUDUK DAN KELUARGA BERENCANA - UPT
LAPORAN REALISASI ANGGARAN PENDAPATAN DAN BELANJA

Untuk Tahun yang Berakhir Per 31 Desember 2022

(Dalam Rupiah)

No	Uraian	Anggaran 2022	Realisasi 2022	%	Realisasi 2021
1	2	3	4	5	6
01	PENDAPATAN				
02	PENDAPATAN ASLI DAERAH				
03	Pendapatan Pajak Daerah	0,00	0,00	0,00	0,00
04	Pendapatan Retribusi Daerah	0,00	0,00	0,00	0,00
05	Pendapatan Hasil Pengelolaan Kekayaan Daerah yang Dipisahkan	0,00	0,00	0,00	0,00
06	Lain-lain PAD yang Sah	780.138.992,39	722.833.317,49	92,52	0,00
07	Jumlah Pendapatan Asli Daerah (3 s/d 6)	780.138.992,39	722.833.317,49	92,52	0,00
08					
09	PENDAPATAN TRANSFER				
10	TRANSFER PEMERINTAH PUSAT - DANA PERIMBANGAN				
11	Dana Bagi Hasil Pajak	0,00	0,00	0,00	0,00
12	Dana Bagi Hasil Sumber Daya Alam	0,00	0,00	0,00	0,00
13	Dana Bagi Hasil Cukai	0,00	0,00	0,00	0,00
14	Dana Alokasi Umum	0,00	0,00	0,00	0,00
15	Dana Alokasi khusus	0,00	0,00	0,00	0,00
16	Jumlah Pendapatan Transfer Dana Perimbangan (11 s/d 14)	0,00	0,00	0,00	0,00
17					
18	TRANSFER PEMERINTAH PUSAT - LAINNYA				
19	Dana Otonomi Khusus	0,00	0,00	0,00	0,00
20	Dana Penyesuaian	0,00	0,00	0,00	0,00
21	Jumlah Pendapatan Transfer Pemerintah Pusat - Lainnya (18 s/d 19)	0,00	0,00	0,00	0,00
22					
23	TRANSFER PEMERINTAH PROVINSI				
24	Pendapatan Bagi Hasil Pajak	0,00	0,00	0,00	0,00
25	Pendapatan Bagi Hasil Lainnya	0,00	0,00	0,00	0,00
26	Jumlah Transfer Pemerintah Provinsi (23 s/d 24)	0,00	0,00	0,00	0,00
27	Total Pendapatan Transfer (15 + 20 + 25)	0,00	0,00	0,00	0,00
28					
29	LAIN-LAIN PENDAPATAN YANG SAH				
30	Pendapatan Hibah	0,00	0,00	0,00	0,00
31	Pendapatan Dana Darurat	0,00	0,00	0,00	0,00
32	Pendapatan Lainnya	0,00	0,00	0,00	0,00
33	Jumlah Lain-lain Pendapatan Yang Sah (29 s/d 31)	0,00	0,00	0,00	0,00
34	JUMLAH PENDAPATAN (7 + 26 + 32)	780.138.992,39	721.785.317,49	92,52	0,00
35					
36	BELANJA				
37	BELANJA OPERASI				
38	Belanja Pegawai	619.004.681,00	460.705.801,00	74,43	0,00
39	Belanja Barang	1.502.172.674,00	1.132.176.527,00	75,37	0,00
40	Bunga	0,00	0,00	0,00	0,00
41	Subsidi	0,00	0,00	0,00	0,00
42	Hibah	0,00	0,00	0,00	0,00
43	Bantuan Sosial	0,00	0,00	0,00	0,00
44	Bantuan Keuangan Partai Politik	0,00	0,00	0,00	0,00
45	Jumlah Belanja Operasi (37 s/d 42)	2.121.177.355,00	1.592.882.328,00	75,09	0,00
46					

No	Uraian	Anggaran 2022	Realisasi 2022	%	Realisasi 2021
1	2	3	4	5	6
47	BELANJA MODAL				
48	Belanja Tanah	0,00	0,00	0,00	0,00
49	Belanja Peralatan dan Mesin	4.147.515,00	4.000.000,00	96,44	0,00
50	Belanja Gedung dan Bangunan	0,00	0,00	0,00	0,00
51	Belanja Jalan, Irigasi dan Jaringan	0,00	0,00	0,00	0,00
52	Belanja Aset Tetap Lainnya	0,00	0,00	0,00	0,00
54	Belanja Aset Lainnya	0,00	0,00	0,00	0,00
55	Jumlah Belanja Modal (46 s/d 51)	4.147.515,00	4.000.000,00	96,44	0,00
56	BELANJA TAK TERDUGA				
57	Belanja Tak Terduga	0,00	0,00	0,00	0,00
58	Jumlah Belanja Tak Terduga (55)	0,00	0,00	0,00	0,00
59	JUMLAH BELANJA (43 + 52 + 56)	2.125.324.870,00	1.596.882.328,00	75,14	0,00
60					
61	TRANSFER				
62	TRANSFER/BAGI HASIL KE DESA				
63	Bagi Hasil Pajak	0,00	0,00	0,00	0,00
64	Bagi Hasil Retribusi	0,00	0,00	0,00	0,00
65	Bantuan Keuangan kepada Prov/Kab/Desa	0,00	0,00	0,00	0,00
66					
67	JUMLAH TRANSFER/BAGI HASIL KE DESA (61 s/d 63)	0,00	0,00	0,00	0,00
68	JUMLAH BELANJA DAN TRANSFER (57 + 64)	2.125.324.870,00	1.596.882.328,00	75,14	0,00
69					
70	SURPLUS/DEBIT (33 - 65)	(1.345.185.877,61)	(874.049.010,51)	65,05	0,00
71					
72	PEMBIAYAAN				
73					
74	PENERIMAAN PEMBIAYAAN				
75	Penggunaan SILPA	0,00	0,00	0,00	0,00
76	Pencairan Dana Cadangan	0,00	0,00	0,00	0,00
77	Hasil Penjualan Kekayaan Daerah yang Dipisahkan	0,00	0,00	0,00	0,00
78	Pinjaman Dalam Negeri - Pemerintah Pusat	0,00	0,00	0,00	0,00
79	Pinjaman Dalam Negeri - Pemerintah Daerah Lainnya	0,00	0,00	0,00	0,00
80	Pinjaman Dalam Negeri - Lembaga Keuangan Bank	0,00	0,00	0,00	0,00
81	Pinjaman Dalam Negeri - Lembaga Keuangan Bukan Bank	0,00	0,00	0,00	0,00
82	Pinjaman Dalam Negeri - Obligasi	0,00	0,00	0,00	0,00
83	Pinjaman Dalam Negeri - Lainnya	0,00	0,00	0,00	0,00
84	Penerimaan Kembali Pinjaman kepada Perusahaan Negara	0,00	0,00	0,00	0,00
85	Penerimaan Kembali Pinjaman kepada Masyarakat	0,00	0,00	0,00	0,00
86	Penerimaan Kembali Pinjaman kepada Pemerintah Daerah Lainnya	0,00	0,00	0,00	0,00
87	Jumlah Penerimaan (72 s/d 83)	0,00	0,00	0,00	0,00
88					
89	PENGELUARAN PEMBIAYAAN				
90	Pembentukan Dana Cadangan	0,00	0,00	0,00	0,00
91	Penyertaan Modal Pemerintah Daerah	0,00	0,00	0,00	0,00
92	Pembayaran Pokok Pinjaman Dalam Negeri - Pemerintah Pusat	0,00	0,00	0,00	0,00
93	Pembayaran Pokok Pinjaman Dalam Negeri - Pemerintah Daerah Lainnya	0,00	0,00	0,00	0,00
94	Pembayaran Pokok Pinjaman Dalam Negeri - Lembaga Keuangan Bank	0,00	0,00	0,00	0,00
95	Pembayaran Pokok Pinjaman Dalam Negeri - Lembaga Keuangan Bukan Bank	0,00	0,00	0,00	0,00
96	Pembayaran Pokok Pinjaman Dalam Negeri - Obligasi	0,00	0,00	0,00	0,00
97	Pembayaran Pokok Pinjaman Dalam Negeri - Lainnya	0,00	0,00	0,00	0,00
98	Pemberian Pinjaman kepada Perusahaan Negara	0,00	0,00	0,00	0,00

(Dalam Rupiah)

No	Uraian	Anggaran 2022	Realisasi 2022	%	Realisasi 2021
1	2	3	4	5	6
99	Pemberian Pinjaman kepada Masyarakat	0,00	0,00	0,00	0,00
100	Pembayaran Utang Belanja Pemerintah Daerah	0,00	0,00	0,00	0,00
101	Jumlah Pengeluaran (87 s/d 91)	0,00	0,00	0,00	0,00
102	PEMBIAYAAN NETTO (84 - 98)	0,00	0,00	0,00	0,00
103					
104	Sisa Lebih Pembiayaan Anggaran(67 + 99)	(1.345.185.877,61)	(874.049.010,51)		0,00

Lumajang, 22 Mei 2022
Kepala UPT PUSKESMAS PENANGGAL



PEMERINTAH KABUPATEN LUMAJANG

Hal : 3

PEMERINTAH KABUPATEN LUMAJANG
DINAS KESEHATAN, PENGENDALIAN PENDUDUK DAN KELUARGA BERENCANA - UPT
PUSKESMAS PASIRIAN

LAPORAN REALISASI ANGGARAN PENDAPATAN DAN BELANJA

Untuk Tahun yang Berakhir Per 31 Desember 2022

(Dalam Rupiah)

No	Uraian	Anggaran 2022	Realisasi 2022	%	Realisasi 2021
1	2	3	4	5	6
01	PENDAPATAN				
02	PENDAPATAN ASLI DAERAH				
03	Pendapatan Pajak Daerah	0.00	0.00	0.00	0.00
04	Pendapatan Retribusi Daerah	0.00	0.00	0.00	0.00
05	Pendapatan Hasil Pengelolaan Kekayaan Daerah yang Dipisahkan	0.00	0.00	0.00	0.00
06	Lain-lain PAD yang Sah	2,320,993,064.28	1,977,765,746.33	85.21	0.00
07	Jumlah Pendapatan Asli Daerah (3 s/d 6)	2,320,993,064.28	1,977,765,746.33	85.21	0.00
08					
09	PENDAPATAN TRANSFER				
10	TRANSFER PEMERINTAH PUSAT - DANA PERIMBANGAN				
11	Dana Bagi Hasil Pajak	0.00	0.00	0.00	0.00
12	Dana Bagi Hasil Sumber Daya Alam	0.00	0.00	0.00	0.00
13	Dana Bagi Hasil Cukai	0.00	0.00	0.00	0.00
14	Dana Alokasi Umum	0.00	0.00	0.00	0.00
15	Dana Alokasi khusus	0.00	0.00	0.00	0.00
16	Jumlah Pendapatan Transfer Dana Perimbangan (11 s/d 14)	0.00	0.00	0.00	0.00
17					
18	TRANSFER PEMERINTAH PUSAT - LAINNYA				
19	Dana Otonomi Khusus	0.00	0.00	0.00	0.00
20	Dana Penyesuaian	0.00	0.00	0.00	0.00
21	Jumlah Pendapatan Transfer Pemerintah Pusat - Lainnya (18 s/d 19)	0.00	0.00	0.00	0.00
22					
23	TRANSFER PEMERINTAH PROVINSI				
24	Pendapatan Bagi Hasil Pajak	0.00	0.00	0.00	0.00
25	Pendapatan Bagi Hasil Lainnya	0.00	0.00	0.00	0.00
26	Jumlah Transfer Pemerintah Provinsi (23 s/d 24)	0.00	0.00	0.00	0.00
27	Total Pendapatan Transfer (15 + 20 + 25)	0.00	0.00	0.00	0.00
28					
29	LAIN-LAIN PENDAPATAN YANG SAH				
30	Pendapatan Hibah	0.00	0.00	0.00	0.00
31	Pendapatan Dana Darurat	0.00	0.00	0.00	0.00
32	Pendapatan Lainnya	0.00	0.00	0.00	0.00
33	Jumlah Lain-lain Pendapatan Yang Sah (29 s/d 31)	0.00	0.00	0.00	0.00
34	JUMLAH PENDAPATAN (7 + 26 + 32)	2,320,993,064.28	1,977,765,746.33	85.21	0.00
35					
36	BELANJA				
37	BELANJA OPERASI				
38	Belanja Pegawai	1,602,851,304.00	1,079,307,260.00	67.34	0.00
39	Belanja Barang	2,430,609,859.00	1,742,399,209.00	71.69	0.00
40	Bunga	0.00	0.00	0.00	0.00
41	Subsidi	0.00	0.00	0.00	0.00
42	Hibah	0.00	0.00	0.00	0.00
43	Bantuan Sosial	0.00	0.00	0.00	0.00
44	Bantuan Keuangan Partai Politik	0.00	0.00	0.00	0.00
45	Jumlah Belanja Operasi (37 s/d 42)	4,033,461,163.00	2,821,706,469.00	69.96	0.00
46					

No	Uraian	Anggaran 2022	Realisasi 2022	%	Realisasi 2021
1	2	3	4	5	6
47	BELANJA MODAL				
48	Belanja Tanah	0.00	0.00	0.00	0.00
49	Belanja Peralatan dan Mesin	374,443,709.00	348,420,696.00	93.05	0.00
50	Belanja Gedung dan Bangunan	0.00	0.00	0.00	0.00
51	Belanja Jalan, Irigasi dan Jaringan	0.00	0.00	0.00	0.00
52	Belanja Aset Tetap Lainnya	0.00	0.00	0.00	0.00
54	Belanja Aset Lainnya	0.00	0.00	0.00	0.00
55	Jumlah Belanja Modal (46 s/d 51)	374,443,709.00	348,420,696.00	93.05	0.00
56	BELANJA TAK TERDUGA				
57	Belanja Tak Terduga	0.00	0.00	0.00	0.00
58	Jumlah Belanja Tak Terduga (55)	0.00	0.00	0.00	0.00
59	JUMLAH BELANJA (43 + 52 + 56)	4,407,904,872.00	3,170,127,165.00	71.92	0.00
60					
61	TRANSFER				
62	TRANSFER/BAGI HASIL KE DESA				
63	Bagi Hasil Pajak	0.00	0.00	0.00	0.00
64	Bagi Hasil Retribusi	0.00	0.00	0.00	0.00
65	Bantuan Keuangan kepada Prov/Kab/Desa	0.00	0.00	0.00	0.00
66					
67	JUMLAH TRANSFER/BAGI HASIL KE DESA (61 s/d 63)	0.00	0.00	0.00	0.00
68	JUMLAH BELANJA DAN TRANSFER (57 + 64)	4,407,904,872.00	3,170,127,165.00	71.92	0.00
69					
70	SURPLUS/DEBIT (33 - 65)	(2.086.911.807,72)	(1.192.361.418,67)	57.14	0.00
71					
72	PEMBIAYAAN				
73					
74	PENERIMAAN PEMBIAYAAN				
75	Penggunaan SILPA	0.00	0.00	0.00	0.00
76	Pencairan Dana Cadangan	0.00	0.00	0.00	0.00
77	Hasil Penjualan Kekayaan Daerah yang Dipisahkan	0.00	0.00	0.00	0.00
78	Pinjaman Dalam Negeri - Pemerintah Pusat	0.00	0.00	0.00	0.00
79	Pinjaman Dalam Negeri - Pemerintah Daerah Lainnya	0.00	0.00	0.00	0.00
80	Pinjaman Dalam Negeri - Lembaga Keuangan Bank	0.00	0.00	0.00	0.00
81	Pinjaman Dalam Negeri - Lembaga Keuangan Bukan Bank	0.00	0.00	0.00	0.00
82	Pinjaman Dalam Negeri - Obligasi	0.00	0.00	0.00	0.00
83	Pinjaman Dalam Negeri - Lainnya	0.00	0.00	0.00	0.00
84	Penerimaan Kembali Pinjaman kepada Perusahaan Negara	0.00	0.00	0.00	0.00
85	Penerimaan Kembali Pinjaman kepada Masyarakat	0.00	0.00	0.00	0.00
86	Penerimaan Kembali Pinjaman kepada Pemerintah Daerah Lainnya	0.00	0.00	0.00	0.00
87	Jumlah Penerimaan (72 s/d 83)	0.00	0.00	0.00	0.00
88					
89	PENGELUARAN PEMBIAYAAN				
90	Pembentukan Dana Cadangan	0.00	0.00	0.00	0.00
91	Penyertaan Modal Pemerintah Daerah	0.00	0.00	0.00	0.00
92	Pembayaran Pokok Pinjaman Dalam Negeri - Pemerintah Pusat	0.00	0.00	0.00	0.00
93	Pembayaran Pokok Pinjaman Dalam Negeri - Pemerintah Daerah Lainnya	0.00	0.00	0.00	0.00
94	Pembayaran Pokok Pinjaman Dalam Negeri - Lembaga Keuangan Bank	0.00	0.00	0.00	0.00
95	Pembayaran Pokok Pinjaman Dalam Negeri - Lembaga Keuangan Bukan Bank	0.00	0.00	0.00	0.00
96	Pembayaran Pokok Pinjaman Dalam Negeri - Obligasi	0.00	0.00	0.00	0.00
97	Pembayaran Pokok Pinjaman Dalam Negeri - Lainnya	0.00	0.00	0.00	0.00
98	Pemberian Pinjaman kepada Perusahaan Negara	0.00	0.00	0.00	0.00

(Dalam Rupiah)

No	Uraian	Anggaran 2022	Realisasi 2022	%	Realisasi 2021
1	2	3	4	5	6
99	Pemberian Pinjaman kepada Masyarakat	0.00	0.00	0.00	0.00
100	Pembayaran Utang Belanja Pemerintah Daerah	0.00	0.00	0.00	0.00
101	Jumlah Pengeluaran (87 s/d 91)	0.00	0.00	0.00	0.00
102	PEMBIAYAAN NETTO (84 - 98)	0.00	0.00	0.00	0.00
103					
104	Sisa Lebih Pembiayaan Anggaran(67 + 99)	(2.086.911.807,72)	(1.192.361.418,67)	57.14	0.00

Lumajang, 22 Mei 2023

Kepala Dinas Kesehatan, Pengendalian Penduduk dan
Keluarga Berencana - UPT Puskesmas Pasirian



dr. Syaiful Ihsan
NIP. 19720118 200212 1 004

PEMERINTAH KABUPATEN LUMAJANG
DINAS KESEHATAN, PENGENDALIAN PENDUDUK DAN KELUARGA BERENCANA -
LAPORAN REALISASI ANGGARAN PENDAPATAN DAN BELANJA

Untuk Tahun yang Berakhir Per 31 Desember 2022

(Dalam Rupiah)

No	Uraian	Anggaran 2022	Realisasi 2022	%	Realisasi 2021
1	2	3	4	5	6
01	PENDAPATAN				
02	PENDAPATAN ASLI DAERAH				
03	Pendapatan Pajak Daerah	0.00	0.00	0.00	0,00
04	Pendapatan Retribusi Daerah	0.00	0.00	0.00	0,00
05	Pendapatan Hasil Pengelolaan Kekayaan Daerah yang Dipisahkan	0.00	0.00	0.00	0,00
06	Lain-lain PAD yang Sah	1,144,558,422.71	852,371,449.26	0.00	0,00
07	Jumlah Pendapatan Asli Daerah (3 s/d 6)	1,144,558,422.71	852,371,449.26	0.00	0,00
08					
09	PENDAPATAN TRANSFER				
10	TRANSFER PEMERINTAH PUSAT - DANA PERIMBANGAN				
11	Dana Bagi Hasil Pajak	0.00	0.00	0.00	0,00
12	Dana Bagi Hasil Sumber Daya Alam	0.00	0.00	0.00	0,00
13	Dana Bagi Hasil Cukai	0.00	0.00	0.00	0,00
14	Dana Alokasi Umum	0.00	0.00	0.00	0,00
15	Dana Alokasi khusus	0.00	0.00	0.00	0,00
16	Jumlah Pendapatan Transfer Dana Perimbangan (11 s/d 14)	0.00	0.00	0.00	0,00
17					
18	TRANSFER PEMERINTAH PUSAT - LAINNYA				
19	Dana Otonomi Khusus	0.00	0.00	0.00	0,00
20	Dana Penyesuaian	0.00	0.00	0.00	0,00
21	Jumlah Pendapatan Transfer Pemerintah Pusat - Lainnya (18 s/d 19)	0.00	0.00	0.00	0,00
22					
23	TRANSFER PEMERINTAH PROVINSI				
24	Pendapatan Bagi Hasil Pajak	0.00	0.00	0.00	0,00
25	Pendapatan Bagi Hasil Lainnya	0.00	0.00	0.00	0,00
26	Jumlah Transfer Pemerintah Provinsi (23 s/d 24)	0.00	0.00	0.00	0,00
27	Total Pendapatan Transfer (15 + 20 + 25)	0.00	0.00	0.00	0,00
28					
29	LAIN-LAIN PENDAPATAN YANG SAH				
30	Pendapatan Hibah	0.00	0.00	0.00	0,00
31	Pendapatan Dana Darurat	0.00	0.00	0.00	0,00
32	Pendapatan Lainnya	0.00	0.00	0.00	0,00
33	Jumlah Lain-lain Pendapatan Yang Sah (29 s/d 31)	0.00	0.00	0.00	0,00
34	JUMLAH PENDAPATAN (7 + 26 + 32)	1,144,558,422.71	852,371,449.26	0.00	0,00
35					
36	BELANJA				
37	BELANJA OPERASI				
38	Belanja Pegawai	862,367,330.00	592,336,000.00	0.00	0,00
39	Belanja Barang	1,538,659,450.00	1,260,095,957.00	0.00	0,00
40	Bunga	0.00	0.00	0.00	0,00
41	Subsidi	0.00	0.00	0.00	0,00
42	Hibah	0.00	0.00	0.00	0,00
43	Bantuan Sosial	0.00	0.00	0.00	0,00

(Dalam Rupiah)

No	Uraian	Anggaran 2022	Realisasi 2022	%	Realisasi 2021
1	2	3	4	5	6
47	BELANJA MODAL				
48	Belanja Tanah	0,00	0,00	0,00	0,00
49	Belanja Peralatan dan Mesin	38,287,022.00	13,956,000.00	0,00	0,00
50	Belanja Gedung dan Bangunan	0,00	0,00	0,00	0,00
51	Belanja Jalan, Irigasi dan Jaringan	0,00	0,00	0,00	0,00
52	Belanja Aset Tetap Lainnya	0,00	0,00	0,00	0,00
54	Belanja Aset Lainnya	0,00	0,00	0,00	0,00
55	Jumlah Belanja Modal (46 s/d 51)	38,287,022.00	13,956,000.00	0,00	0,00
56	BELANJA TAK TERDUGA				
57	Belanja Tak Terduga	0,00	0,00	0,00	0,00
58	Jumlah Belanja Tak Terduga (55)	0,00	0,00	0,00	0,00
59	JUMLAH BELANJA (43 + 52 + 56)	2,439,313,802.00	1,866,387,957.00	0,00	0,00
60					
61	TRANSFER				
62	TRANSFER/BAGI HASIL KE DESA				
63	Bagi Hasil Pajak	0,00	0,00	0,00	0,00
64	Bagi Hasil Retribusi	0,00	0,00	0,00	0,00
65	Bantuan Keuangan kepada Prov/Kab/Desa	0,00	0,00	0,00	0,00
66					
67	JUMLAH TRANSFER/BAGI HASIL KE DESA (61 s/d 63)	0,00	0,00	0,00	0,00
68	JUMLAH BELANJA DAN TRANSFER (57 + 64)	2,439,313,802.00	1,866,387,957.00	0,00	0,00
69					
70	SURPLUS/DEBIT (33 - 65)	(1.294.755.379,29)	(1.014.016.507,74)	0,00	0,00
71					
72	PEMBIAYAAN				
73					
74	PENERIMAAN PEMBIAYAAN				
75	Penggunaan SILPA	0,00	0,00	0,00	0,00
76	Pencairan Dana Cadangan	0,00	0,00	0,00	0,00
77	Hasil Penjualan Kekayaan Daerah yang Dipisahkan	0,00	0,00	0,00	0,00
78	Pinjaman Dalam Negeri - Pemerintah Pusat	0,00	0,00	0,00	0,00
79	Pinjaman Dalam Negeri - Pemerintah Daerah Lainnya	0,00	0,00	0,00	0,00
80	Pinjaman Dalam Negeri - Lembaga Keuangan Bank	0,00	0,00	0,00	0,00
81	Pinjaman Dalam Negeri - Lembaga Keuangan Bukan Bank	0,00	0,00	0,00	0,00
82	Pinjaman Dalam Negeri - Obligasi	0,00	0,00	0,00	0,00
83	Pinjaman Dalam Negeri - Lainnya	0,00	0,00	0,00	0,00
84	Penerimaan Kembali Pinjaman kepada Perusahaan Negara	0,00	0,00	0,00	0,00
85	Penerimaan Kembali Pinjaman kepada Masyarakat	0,00	0,00	0,00	0,00
86	Penerimaan Kembali Pinjaman kepada Pemerintah Daerah Lainnya	0,00	0,00	0,00	0,00
87	Jumlah Penerimaan (72 s/d 83)	0,00	0,00	0,00	0,00
88					
89	PENGELUARAN PEMBIAYAAN				
90	Pembentukan Dana Cadangan	0,00	0,00	0,00	0,00
91	Penyertaan Modal Pemerintah Daerah	0,00	0,00	0,00	0,00
92	Pembayaran Pokok Pinjaman Dalam Negeri - Pemerintah Pusat	0,00	0,00	0,00	0,00
93	Pembayaran Pokok Pinjaman Dalam Negeri - Pemerintah Daerah Lainnya	0,00	0,00	0,00	0,00
94	Pembayaran Pokok Pinjaman Dalam Negeri - Lembaga	0,00	0,00	0,00	0,00

(Dalam Rupiah)

No	Uraian	Anggaran 2022	Realisasi 2022	%	Realisasi 2021
1	2	3	4	5	6
99	Pemberian Pinjaman kepada Masyarakat	0.00	0.00	0.00	0.00
100	Pembayaran Utang Belanja Pemerintah Daerah	0.00	0.00	0.00	0.00
101	Jumlah Pengeluaran (87 s/d 91)	0.00	0.00	0.00	0.00
102	PEMBIAYAAN NETTO (84 - 98)	0.00	0.00	0.00	0.00
103					
104	Sisa Lebih Pembiayaan Anggaran(67 + 99)	(1.294.755.379,29)	(1.014.016.507,74)	0.00	0.00

Lumajang, 22 Mei 2023
Kepala Puskesmas Bades



dr. Mudalifah
NIP. 19700802 200604 2 006

PEMERINTAH KABUPATEN LUMAJANG
DINAS KESEHATAN, PENGENDALIAN PENDUDUK DAN KELUARGA BERENCANA -
UPT PUSKESMAS TEMPEH
LAPORAN REALISASI ANGGARAN PENDAPATAN DAN BELANJA

Untuk Tahun yang Berakhir Per 31 Desember 2022

(Dalam Rupiah)

No	Uraian	Anggaran 2022	Realisasi 2022	%	Realisasi 2021
1	2	3	4	5	6
01	PENDAPATAN				
02	PENDAPATAN ASLI DAERAH				
03	Pendapatan Pajak Daerah	0,00	0,00	0,00	0,00
04	Pendapatan Retribusi Daerah	0,00	0,00	0,00	0,00
05	Pendapatan Hasil Pengelolaan Kekayaan Daerah yang Dipisahkan	0,00	0,00	0,00	0,00
06	Lain-lain PAD yang Sah	2.457.327.907,33	2.253.852.798,14	91,72	0,00
07	Jumlah Pendapatan Asli Daerah (3 s/d 6)	2.457.327.907,33	2.253.852.798,14	91,72	0,00
08					
09	PENDAPATAN TRANSFER				
10	TRANSFER PEMERINTAH PUSAT - DANA PERIMBANGAN				
11	Dana Bagi Hasil Pajak	0,00	0,00	0,00	0,00
12	Dana Bagi Hasil Sumber Daya Alam	0,00	0,00	0,00	0,00
13	Dana Bagi Hasil Cukai	0,00	0,00	0,00	0,00
14	Dana Alokasi Umum	0,00	0,00	0,00	0,00
15	Dana Alokasi Khusus	0,00	0,00	0,00	0,00
16	Jumlah Pendapatan Transfer Dana Perimbangan (11 s/d 14)	0,00	0,00	0,00	0,00
17					
18	TRANSFER PEMERINTAH PUSAT - LAINNYA				
19	Dana Otonomi Khusus	0,00	0,00	0,00	0,00
20	Dana Penyesuaian	0,00	0,00	0,00	0,00
21	Jumlah Pendapatan Transfer Pemerintah Pusat - Lainnya (18 s/d 19)	0,00	0,00	0,00	0,00
22					
23	TRANSFER PEMERINTAH PROVINSI				
24	Pendapatan Bagi Hasil Pajak	0,00	0,00	0,00	0,00
25	Pendapatan Bagi Hasil Lainnya	0,00	0,00	0,00	0,00
26	Jumlah Transfer Pemerintah Provinsi (23 s/d 24)	0,00	0,00	0,00	0,00
27	Total Pendapatan Transfer (15 + 20 + 25)	0,00	0,00	0,00	0,00
28					
29	LAIN-LAIN PENDAPATAN YANG SAH				
30	Pendapatan Hibah	0,00	0,00	0,00	0,00
31	Pendapatan Dana Darurat	0,00	0,00	0,00	0,00
32	Pendapatan Lainnya	0,00	0,00	0,00	0,00
33	Jumlah Lain-lain Pendapatan Yang Sah (29 s/d 31)	0,00	0,00	0,00	0,00
34	JUMLAH PENDAPATAN (7 + 26 + 32)	2.457.327.907,33	2.253.852.798,14	91,72	0,00
35					
36	BELANJA				
37	BELANJA OPERASI				
38	Belanja Pegawai	1.805.238.876,00	1.582.283.420,00	88,54	0,00
39	Belanja Barang	2.348.194.718,00	2.005.601.184,00	85,41	0,00
40	Bunga	0,00	0,00	0,00	0,00
41	Subsidi	0,00	0,00	0,00	0,00
42	Hibah	0,00	0,00	0,00	0,00
43	Bantuan Sosial	0,00	0,00	0,00	0,00
44	Bantuan Keuangan Partai Politik	0,00	0,00	0,00	0,00
45	Jumlah Belanja Operasi (37 s/d 42)	4.153.433.594,00	3.587.884.604,00	86,90	0,00
46					

No	Uraian	Anggaran 2022	Realisasi 2022	%	Realisasi 2021
1	2	3	4	5	6
47	BELANJA MODAL				
48	Belanja Tanah	0,00	0,00	0,00	0,00
49	Belanja Peralatan dan Mesin	0,00	0,00	0,00	0,00
50	Belanja Gedung dan Bangunan	0,00	0,00	0,00	0,00
51	Belanja Jalan, Irigasi dan Jaringan	0,00	0,00	0,00	0,00
52	Belanja Aset Tetap Lainnya	0,00	0,00	0,00	0,00
54	Belanja Aset Lainnya	0,00	0,00	0,00	0,00
55	Jumlah Belanja Modal (48 s/d 51)	0,00	0,00	0,00	0,00
56	BELANJA TAK TERDUGA				
57	Belanja Tak Terduga	0,00	0,00	0,00	0,00
58	Jumlah Belanja Tak Terduga (55)	0,00	0,00	0,00	0,00
59	JUMLAH BELANJA (43 + 52 + 56)	4.153.433.594,00	3.567.884.584,00	85,90	0,00
60					
61	TRANSFER				
62	TRANSFER/BAGI HASIL KE DESA				
63	Bagi Hasil Pajak	0,00	0,00	0,00	0,00
64	Bagi Hasil Retribusi	0,00	0,00	0,00	0,00
65	Bantuan Keuangan kepada Prov/Kab/Desa	0,00	0,00	0,00	0,00
66					
67	JUMLAH TRANSFER/BAGI HASIL KE DESA (61 s/d 63)	0,00	0,00	0,00	0,00
68	JUMLAH BELANJA DAN TRANSFER (57 + 64)	4.153.433.594,00	3.567.884.584,00	85,90	0,00
69					
70	SURPLUS/DEBIT (33 - 65)	(1.696.105.686,67)	(1.314.031.785,86)	77,47	0,00
71					
72	PEMBIAYAAN				
73					
74	PENERIMAAN PEMBIAYAAN				
75	Penggunaan SILPA	0,00	0,00	0,00	0,00
76	Pencairan Dana Cadangan	0,00	0,00	0,00	0,00
77	Hasil Penjualan Kekayaan Daerah yang Dipisahkan	0,00	0,00	0,00	0,00
78	Pinjaman Dalam Negeri - Pemerintah Pusat	0,00	0,00	0,00	0,00
79	Pinjaman Dalam Negeri - Pemerintah Daerah Lainnya	0,00	0,00	0,00	0,00
80	Pinjaman Dalam Negeri - Lembaga Keuangan Bank	0,00	0,00	0,00	0,00
81	Pinjaman Dalam Negeri - Lembaga Keuangan Bukan Bank	0,00	0,00	0,00	0,00
82	Pinjaman Dalam Negeri - Obligasi	0,00	0,00	0,00	0,00
83	Pinjaman Dalam Negeri - Lainnya	0,00	0,00	0,00	0,00
84	Penerimaan Kembali Pinjaman kepada Perusahaan Negara	0,00	0,00	0,00	0,00
85	Penerimaan Kembali Pinjaman kepada Masyarakat	0,00	0,00	0,00	0,00
86	Penerimaan Kembali Pinjaman kepada Pemerintah Daerah Lainnya	0,00	0,00	0,00	0,00
87	Jumlah Penerimaan (72 s/d 83)	0,00	0,00	0,00	0,00
88					
89	PENGELUARAN PEMBIAYAAN				
90	Pembentukan Dana Cadangan	0,00	0,00	0,00	0,00
91	Penyertaan Modal Pemerintah Daerah	0,00	0,00	0,00	0,00
92	Pembayaran Pokok Pinjaman Dalam Negeri - Pemerintah Pusat	0,00	0,00	0,00	0,00
93	Pembayaran Pokok Pinjaman Dalam Negeri - Pemerintah Daerah Lainnya	0,00	0,00	0,00	0,00
94	Pembayaran Pokok Pinjaman Dalam Negeri - Lembaga Keuangan Bank	0,00	0,00	0,00	0,00
95	Pembayaran Pokok Pinjaman Dalam Negeri - Lembaga Keuangan Bukan Bank	0,00	0,00	0,00	0,00
96	Pembayaran Pokok Pinjaman Dalam Negeri - Obligasi	0,00	0,00	0,00	0,00
97	Pembayaran Pokok Pinjaman Dalam Negeri - Lainnya	0,00	0,00	0,00	0,00
98	Pemberian Pinjaman kepada Perusahaan Negara	0,00	0,00	0,00	0,00

(Dalam Rupiah)

No	Uraian	Anggaran 2022	Realisasi 2022	%	Realisasi 2021
1	2	3	4	5	6
99	Pemberian Pinjaman kepada Masyarakat	0,00	0,00	0,00	0,00
100	Pembayaran Utang Belanja Pemerintah Daerah	0,00	0,00	0,00	0,00
101	Jumlah Pengeluaran (87 s/d 91)	0,00	0,00	0,00	0,00
102	PEMBIAYAAN NETTO (84 - 98)	0,00	0,00	0,00	0,00
103					
104	Sisa Lebih Pembiayaan Anggaran(67 + 99)	(1.696.105.686,67)	(1.314.031.785,86)	77,47	0,00

Lumajang, 23 Mei 2023
Kepala UPT Puskesmas Tempeh



dr. IMA RIFIYANTI
NIP. 19761018 201001 2 009

PEMERINTAH KABUPATEN LUMAJANG
DINAS KESEHATAN, PENGENDALIAN PENDUDUK DAN KELUARGA BERENCANA -
UPT PUSKESMAS GESANG

LAPORAN REALISASI ANGGARAN PENDAPATAN DAN BELANJA

Untuk Tahun yang Berakhir Per 31 Desember 2022

(Dalam Rupiah)

No	Uraian	Anggaran 2022	Realisasi 2022	%	Realisasi 2021
1	2	3	4	5	6
01	PENDAPATAN				
02	PENDAPATAN ASLI DAERAH				
03	Pendapatan Pajak Daerah	0,00	0,00	0,00	0,00
04	Pendapatan Retribusi Daerah	0,00	0,00	0,00	0,00
05	Pendapatan Hasil Pengelolaan Kekayaan Daerah yang Dipisahkan	0,00	0,00	0,00	0,00
06	Lain-lain PAD yang Sah	1.288.677.928,76	876.518.357,84	68,02	0,00
07	Jumlah Pendapatan Asli Daerah (3 s/d 6)	1.288.677.928,76	876.518.357,84	68,02	0,00
08					
09	PENDAPATAN TRANSFER				
10	TRANSFER PEMERINTAH PUSAT - DANA PERIMBANGAN				
11	Dana Bagi Hasil Pajak	0,00	0,00	0,00	0,00
12	Dana Bagi Hasil Sumber Daya Alam	0,00	0,00	0,00	0,00
13	Dana Bagi Hasil Cukai	0,00	0,00	0,00	0,00
14	Dana Alokasi Umum	0,00	0,00	0,00	0,00
15	Dana Alokasi khusus	0,00	0,00	0,00	0,00
16	Jumlah Pendapatan Transfer Dana Perimbangan (11 s/d 14)	0,00	0,00	0,00	0,00
17					
18	TRANSFER PEMERINTAH PUSAT - LAINNYA				
19	Dana Otonomi Khusus	0,00	0,00	0,00	0,00
20	Dana Penyesuaian	0,00	0,00	0,00	0,00
21	Jumlah Pendapatan Transfer Pemerintah Pusat - Lainnya (18 s/d 19)	0,00	0,00	0,00	0,00
22					
23	TRANSFER PEMERINTAH PROVINSI				
24	Pendapatan Bagi Hasil Pajak	0,00	0,00	0,00	0,00
25	Pendapatan Bagi Hasil Lainnya	0,00	0,00	0,00	0,00
26	Jumlah Transfer Pemerintah Provinsi (23 s/d 24)	0,00	0,00	0,00	0,00
27	Total Pendapatan Transfer (15 + 20 + 25)	0,00	0,00	0,00	0,00
28					
29	LAIN-LAIN PENDAPATAN YANG SAH				
30	Pendapatan Hibah	0,00	0,00	0,00	0,00
31	Pendapatan Dana Darurat	0,00	0,00	0,00	0,00
32	Pendapatan Lainnya	0,00	0,00	0,00	0,00
33	Jumlah Lain-lain Pendapatan Yang Sah (29 s/d 31)	0,00	0,00	0,00	0,00
34	JUMLAH PENDAPATAN (7 + 26 + 32)	1.288.677.928,76	876.518.357,84	68,02	0,00
35					
36	BELANJA				
37	BELANJA OPERASI				
38	Belanja Pegawai	1.039.327.070,00	568.585.260,00	54,71	0,00
39	Belanja Barang	1.509.229.110,00	1.218.676.371,00	80,75	0,00
40	Bunga	0,00	0,00	0,00	0,00
41	Subsidi	0,00	0,00	0,00	0,00
42	Hibah	0,00	0,00	0,00	0,00
43	Bantuan Sosial	0,00	0,00	0,00	0,00
44	Bantuan Keuangan Partai Politik	0,00	0,00	0,00	0,00
45	Jumlah Belanja Operasi (37 s/d 42)	2.548.556.180,00	1.787.261.631,00	70,13	0,00
46					

No	Uraian	Anggaran 2022	Realisasi 2022	%	Realisasi 2021
1	2	3	4	5	6
47	BELANJA MODAL				
48	Belanja Tanah	0,00	0,00	0,00	0,00
49	Belanja Peralatan dan Mesin	330.883.787,00	232.744.000,00	70,34	0,00
50	Belanja Gedung dan Bangunan	0,00	0,00	0,00	0,00
51	Belanja Jalan, Irigasi dan Jaringan	0,00	0,00	0,00	0,00
52	Belanja Aset Tetap Lainnya	0,00	0,00	0,00	0,00
54	Belanja Aset Lainnya	0,00	0,00	0,00	0,00
55	Jumlah Belanja Modal (46 s/d 51)	330.883.787,00	232.744.000,00	70,34	0,00
56	BELANJA TAK TERDUGA				
57	Belanja Tak Terduga	0,00	0,00	0,00	0,00
58	Jumlah Belanja Tak Terduga (55)	0,00	0,00	0,00	0,00
59	JUMLAH BELANJA (43 + 52 + 56)	2.879.439.967,00	2.020.005.631,00	70,15	0,00
60					
61	TRANSFER				
62	TRANSFER/BAGI HASIL KE DESA				
63	Bagi Hasil Pajak	0,00	0,00	0,00	0,00
64	Bagi Hasil Retribusi	0,00	0,00	0,00	0,00
65	Bantuan Keuangan kepada Prov/Kab/Desa	0,00	0,00	0,00	0,00
66					
67	JUMLAH TRANSFER/BAGI HASIL KE DESA (61 s/d 63)	0,00	0,00	0,00	0,00
68	JUMLAH BELANJA DAN TRANSFER (57 + 64)	2.879.439.967,00	2.020.005.631,00	70,15	0,00
69					
70	SURPLUS/DEBIT (33 - 65)	(1.590.762.038,24)	(1.143.487.273,16)	71,88	0,00
71					
72	PEMBIAYAAN				
73					
74	PENERIMAAN PEMBIAYAAN				
75	Penggunaan SILPA	0,00	0,00	0,00	0,00
76	Pencairan Dana Cadangan	0,00	0,00	0,00	0,00
77	Hasil Penjualan Kekayaan Daerah yang Dipisahkan	0,00	0,00	0,00	0,00
78	Pinjaman Dalam Negeri - Pemerintah Pusat	0,00	0,00	0,00	0,00
79	Pinjaman Dalam Negeri - Pemerintah Daerah Lainnya	0,00	0,00	0,00	0,00
80	Pinjaman Dalam Negeri - Lembaga Keuangan Bank	0,00	0,00	0,00	0,00
81	Pinjaman Dalam Negeri - Lembaga Keuangan Bukan Bank	0,00	0,00	0,00	0,00
82	Pinjaman Dalam Negeri - Obligasi	0,00	0,00	0,00	0,00
83	Pinjaman Dalam Negeri - Lainnya	0,00	0,00	0,00	0,00
84	Penerimaan Kembali Pinjaman kepada Perusahaan Negara	0,00	0,00	0,00	0,00
85	Penerimaan Kembali Pinjaman kepada Masyarakat	0,00	0,00	0,00	0,00
86	Penerimaan Kembali Pinjaman kepada Pemerintah Daerah Lainnya	0,00	0,00	0,00	0,00
87	Jumlah Penerimaan (72 s/d 83)	0,00	0,00	0,00	0,00
88					
89	PENGELUARAN PEMBIAYAAN				
90	Pembentukan Dana Cadangan	0,00	0,00	0,00	0,00
91	Penyertaan Modal Pemerintah Daerah	0,00	0,00	0,00	0,00
92	Pembayaran Pokok Pinjaman Dalam Negeri - Pemerintah Pusat	0,00	0,00	0,00	0,00
93	Pembayaran Pokok Pinjaman Dalam Negeri - Pemerintah Daerah Lainnya	0,00	0,00	0,00	0,00
94	Pembayaran Pokok Pinjaman Dalam Negeri - Lembaga Keuangan Bank	0,00	0,00	0,00	0,00
95	Pembayaran Pokok Pinjaman Dalam Negeri - Lembaga Keuangan Bukan Bank	0,00	0,00	0,00	0,00
96	Pembayaran Pokok Pinjaman Dalam Negeri - Obligasi	0,00	0,00	0,00	0,00
97	Pembayaran Pokok Pinjaman Dalam Negeri - Lainnya	0,00	0,00	0,00	0,00
98	Pemberian Pinjaman kepada Perusahaan Negara	0,00	0,00	0,00	0,00

(Dalam Rupiah)

No	Uraian	Anggaran 2022	Realisasi 2022	%	Realisasi 2021
1	2	3	4	5	6
99	Pemberian Pinjaman kepada Masyarakat	0,00	0,00	0,00	0,00
100	Pembayaran Utang Belanja Pemerintah Daerah	0,00	0,00	0,00	0,00
101	Jumlah Pengeluaran (87 s/d 91)	0,00	0,00	0,00	0,00
102	PEMBIAYAAN NETTO (84 - 98)	0,00	0,00	0,00	0,00
103					
104	Sisa Lebih Pembiayaan Anggaran(67 + 99)	(1.590.762.038,24)	(1.143.487.273,16)		0,00

Lumajang, 22 Mei 2023

Mengetahui
Pengguna Anggaran



dr. ETA DEVI AMALIA
NIP. 198703082019032015



PEMERINTAH KABUPATEN LUMAJANG
DINAS KESEHATAN, PENGENDALIAN PENDUDUK DAN KELUARGA BERENCANA -
UPT PUSKESMAS ROGOTRUNAN
LAPORAN REALISASI ANGGARAN PENDAPATAN DAN BELANJA AUDITED
Untuk Periode 5 Maret s/d 31 Desember 2022 / Tahun 2021

(Dalam Rupiah)


No	Uraian	Anggaran 2022	Realisasi 2022	%	Realisasi 2021
1	2	3	4	5	6
01	<u>PENDAPATAN</u>				
02	PENDAPATAN ASLI DAERAH				
03	Pendapatan Pajak Daerah	-	-	-	-
04	Pendapatan Retribusi Daerah	-	-	-	-
05	Pendapatan Hasil Pengelolaan Kekayaan Daerah yang Dipisahkan	-	-	-	-
06	Lain-lain PAD yang Sah	2.434.654.433,95	1.967.065.515,51	80,79	2.563.454.366,72
07	Jumlah Pendapatan Asli Daerah (3 s/d 6)	2.434.654.433,95	1.967.065.515,51	80,79	2.563.454.366,72
08					
09	PENDAPATAN TRANSFER				
10	TRANSFER PEMERINTAH PUSAT - DANA PERIMBANGAN				
11	Dana Bagi Hasil Pajak	-	-	-	-
12	Dana Bagi Hasil Sumber Daya Alam	-	-	-	-
13	Dana Bagi Hasil Cukai	-	-	-	-
14	Dana Alokasi Umum	-	-	-	-
15	Dana Alokasi khusus	-	-	-	-
16	Jumlah Pendapatan Transfer Dana Perimbangan (11 s/d 14)	-	-	-	-
17					
18	TRANSFER PEMERINTAH PUSAT - LAINNYA				
19	Dana Otonomi Khusus	-	-	-	-
20	Dana Penyesuaian	-	-	-	-
21	Jumlah Pendapatan Transfer Pemerintah Pusat - Lainnya (18 s/d 19)	-	-	-	-
22					
23	TRANSFER PEMERINTAH PROVINSI				
24	Pendapatan Bagi Hasil Pajak	-	-	-	-
25	Pendapatan Bagi Hasil Lainnya	-	-	-	-
26	Jumlah Transfer Pemerintah Provinsi (23 s/d 24)	-	-	-	-
27	Total Pendapatan Transfer (15 + 20 + 25)	-	-	-	-
28					
29	LAIN-LAIN PENDAPATAN YANG SAH				
30	Pendapatan Hibah	-	-	-	-
31	Pendapatan Dana Darurat	-	-	-	-
32	Pendapatan Lainnya	-	-	-	-
33	Jumlah Lain-lain Pendapatan Yang Sah (29 s/d 31)	-	-	-	-
34	JUMLAH PENDAPATAN (7 + 26 + 32)	2.434.654.433,95	1.967.065.515,51	80,79	2.563.454.367
35					
36	<u>BELANJA</u>				
37	BELANJA OPERASI				
38	Belanja Pegawai	1.757.180.077,00	1.392.416.258,00	79,24	1.471.479.878,00
39	Belanja Barang	2.351.127.079,00	1.755.425.401,00	74,66	1.421.397.584,00
40	Bunga	-	-	-	-
41	Subsidi	-	-	-	-
42	Hibah	-	-	-	-
43	Bantuan Sosial	-	-	-	-
44	Bantuan Keuangan Partai Politik	-	-	-	-
45	Jumlah Belanja Operasi (37 s/d 42)	4.108.307.156,00	3.147.841.659,00	76,62	2.892.877.462,00
46					

No	Uraian	Anggaran 2022	Realisasi 2022	%	Realisasi 2021
1	2	3	4	5	6
47	BELANJA MODAL				
48	Belanja Tanah	-	-	-	-
49	Belanja Peralatan dan Mesin	67.046.766,00	65.744.000,00	98,06	110.663.220,00
50	Belanja Gedung dan Bangunan	203.850.000,00	202.749.800,00	99,46	-
51	Belanja Jalan, Irigasi dan Jaringan	-	-	-	-
52	Belanja Aset Tetap Lainnya	-	-	-	-
54	Belanja Aset Lainnya	-	-	-	-
55	Jumlah Belanja Modal (46 s/d 51)	270.896.766,00	268.493.800,00	99,11	110.663.220,00
56	BELANJA TAK TERDUGA				
57	Belanja Tak Terduga	-	-	-	-
58	Jumlah Belanja Tak Terduga (55)	-	-	-	-
59	JUMLAH BELANJA (43 + 52 + 56)	4.379.203.922,00	3.416.335.459,00	78,01	3.003.540.682,00
60					
61	TRANSFER				
62	TRANSFER/BAGI HASIL KE DESA				
63	Bagi Hasil Pajak	-	-	-	-
64	Bagi Hasil Retribusi	-	-	-	-
65	Bantuan Keuangan kepada Prov/Kab/Desa	-	-	-	-
66					
67	JUMLAH TRANSFER/BAGI HASIL KE DESA (61 s/d 63)	-	-	-	-
68	JUMLAH BELANJA DAN TRANSFER (57 + 64)	4.379.203.922,00	3.416.335.459,00	78,01	3.003.540.682,00
69					
70	SURPLUS/DEBIT (33 - 65)	(1.944.549.488,05)	(1.449.269.943,49)	74,53	(440.086.315,28)
71					
72	PEMBIAYAAN				
73					
74	PENERIMAAN PEMBIAYAAN				
75	Penggunaan SILPA	-	-	-	-
76	Pencairan Dana Cadangan	-	-	-	-
77	Hasil Penjualan Kekayaan Daerah yang Dipisahkan	-	-	-	-
78	Pinjaman Dalam Negeri - Pemerintah Pusat	-	-	-	-
79	Pinjaman Dalam Negeri - Pemerintah Daerah Lainnya	-	-	-	-
80	Pinjaman Dalam Negeri - Lembaga Keuangan Bank	-	-	-	-
81	Pinjaman Dalam Negeri - Lembaga Keuangan Bukan Bank	-	-	-	-
82	Pinjaman Dalam Negeri - Obligasi	-	-	-	-
83	Pinjaman Dalam Negeri - Lainnya	-	-	-	-
84	Penerimaan Kembali Pinjaman kepada Perusahaan Negara	-	-	-	-
85	Penerimaan Kembali Pinjaman kepada Masyarakat	-	-	-	-
86	Penerimaan Kembali Pinjaman kepada Pemerintah Daerah Lainnya	-	-	-	-
87	Jumlah Penerimaan (72 s/d 83)	-	-	-	-
88					
89	PENGELUARAN PEMBIAYAAN				
90	Pembentukan Dana Cadangan	-	-	-	-
91	Penyertaan Modal Pemerintah Daerah	-	-	-	-
92	Pembayaran Pokok Pinjaman Dalam Negeri - Pemerintah Pusat	-	-	-	-
93	Pembayaran Pokok Pinjaman Dalam Negeri - Pemerintah Daerah Lainnya	-	-	-	-
94	Pembayaran Pokok Pinjaman Dalam Negeri - Lembaga Keuangan Bank	-	-	-	-
95	Pembayaran Pokok Pinjaman Dalam Negeri - Lembaga Keuangan Bukan Bank	-	-	-	-
96	Pembayaran Pokok Pinjaman Dalam Negeri - Obligasi	-	-	-	-
97	Pembayaran Pokok Pinjaman Dalam Negeri - Lainnya	-	-	-	-
98	Pemberian Pinjaman kepada Perusahaan Negara	-	-	-	-

(Dalam Rupiah)

No	Uraian	Anggaran 2022	Realisasi 2022	%	Realisasi 2021
1	2	3	4	5	6
99	Pemberian Pinjaman kepada Masyarakat	-	-	-	-
100	Pembayaran Utang Belanja Pemerintah Daerah	-	-	-	-
101	Jumlah Pengeluaran (87 s/d 91)	-	-	-	-
102	PEMBIAYAAN NETTO (84 - 98)	-	-	-	-
103					
104	Sisa Leblh Pembiayaan Anggaran(67 + 99)	(1.944.549.488,05)	(1.449.269.943,49)	74,53	(440.086.315,28)

Lumajang, 22 Mei 2023
Kepala UPT. Puskesmas Rogotrunan



dr. Tjahjo Bagus Eko Kasmanto
NIP. 19660709 199703 1 001

PEMERINTAH KABUPATEN LUMAJANG
DINAS KESEHATAN, PENGENDALIAN PENDUDUK DAN KELUARGA BERENCANA - UPT
LAPORAN REALISASI ANGGARAN PENDAPATAN DAN BELANJA

Untuk Tahun yang Berakhir Per 31 Desember 2022

(Dalam Rupiah)

No	Uraian	Anggaran 2022	Realisasi 2022	%	Realisasi 2021
1	2	3	4	5	6
01	PENDAPATAN				
02	PENDAPATAN ASLI DAERAH				
03	Pendapatan Pajak Daerah	-	-	-	0.000.00
04	Pendapatan Retribusi Daerah	-	-	-	0.000.00
05	Pendapatan Hasil Pengelolaan Kekayaan Daerah yang Dipisahkan	-	-	-	0.000.00
06	Lain-lain PAD yang Sah	911,860,323.59	1,019,431,174.39	111.80	0.000.00
07	Jumlah Pendapatan Asli Daerah (3 s/d 6)	911,860,323.59	1,019,431,174.39	111.80	0.000.00
08					
09	PENDAPATAN TRANSFER				
10	TRANSFER PEMERINTAH PUSAT - DANA PERIMBANGAN				
11	Dana Bagi Hasil Pajak	-	-	-	0.000.00
12	Dana Bagi Hasil Sumber Daya Alam	-	-	-	0.000.00
13	Dana Bagi Hasil Cukai	-	-	-	0.000.00
14	Dana Alokasi Umum	-	-	-	0.000.00
15	Dana Alokasi khusus	-	-	-	0.000.00
16	Jumlah Pendapatan Transfer Dana Perimbangan (11 s/d 14)	-	-	-	0.000.00
17					
18	TRANSFER PEMERINTAH PUSAT - LAINNYA				
19	Dana Otonomi Khusus	-	-	-	0.000.00
20	Dana Penyesuaian	-	-	-	0.000.00
21	Jumlah Pendapatan Transfer Pemerintah Pusat - Lainnya (18 s/d 19)	-	-	-	0.000.00
22					
23	TRANSFER PEMERINTAH PROVINSI				
24	Pendapatan Bagi Hasil Pajak	-	-	-	0.000.00
25	Pendapatan Bagi Hasil Lainnya	-	-	-	0.000.00
26	Jumlah Transfer Pemerintah Provinsi (23 s/d 24)	-	-	-	0.000.00
27	Total Pendapatan Transfer (15 + 20 + 25)	-	-	-	0.000.00
28					
29	LAIN-LAIN PENDAPATAN YANG SAH				
30	Pendapatan Hibah	-	-	-	0.000.00
31	Pendapatan Dana Darurat	-	-	-	0.000.00
32	Pendapatan Lainnya	-	-	-	0.000.00
33	Jumlah Lain-lain Pendapatan Yang Sah (29 s/d 31)	-	-	-	0.000.00
34	JUMLAH PENDAPATAN (7 + 26 + 32)	911,860,323.59	1,019,431,174.39	111.80	0.000.00
35					
36	BELANJA				
37	BELANJA OPERASI				
38	Belanja Pegawai	688,463,487.00	660,923,648.00	96.00	0.000.00
39	Belanja Barang	1,823,640,261.00	1,638,148,383.00	89.83	0.000.00
40	Bunga	-	-	-	0.000.00
41	Subsidi	-	-	-	0.000.00
42	Hibah	-	-	-	0.000.00
43	Bantuan Sosial	-	-	-	0.000.00
44	Bantuan Keuangan Partai Politik	-	-	-	0.000.00
45	Jumlah Belanja Operasi (37 s/d 42)	2,512,103,748.00	2,299,072,031.00	91.52	0.000.00
46					

PEMERINTAH KABUPATEN LUMAJANG

Hal : 1

(Dalam Rupiah)

No	Uraian	Anggaran 2022	Realisasi 2022	%	Realisasi 2021
1	2	3	4	5	6
47	BELANJA MODAL				
48	Belanja Tanah	-	-	-	0.000.00
49	Belanja Peralatan dan Mesin	5,245,600.00	-	-	0.000.00
50	Belanja Gedung dan Bangunan	-	-	-	0.000.00
51	Belanja Jalan, Irigasi dan Jaringan	-	-	-	0.000.00
52	Belanja Aset Tetap Lainnya	-	-	-	0.000.00
54	Belanja Aset Lainnya	-	-	-	0.000.00
55	Jumlah Belanja Modal (46 s/d 51)	5,245,600.00	-	-	0.000.00
56	BELANJA TAK TERDUGA				
57	Belanja Tak Terduga	-	-	-	0.000.00
58	Jumlah Belanja Tak Terduga (55)	-	-	-	0.000.00
59	JUMLAH BELANJA (43 + 52 + 56)	2,517,349,348.00	2,299,072,031.00	91.33	0.000.00
60					
61	TRANSFER				
62	TRANSFER/BAGI HASIL KE DESA				
63	Bagi Hasil Pajak	-	-	-	0.000.00
64	Bagi Hasil Retribusi	-	-	-	0.000.00
65	Bantuan Keuangan kepada Prov/Kab/Desa	-	-	-	0.000.00
66					
67	JUMLAH TRANSFER/BAGI HASIL KE DESA (61 s/d 63)	-	-	-	0.000.00
68	JUMLAH BELANJA DAN TRANSFER (57 + 64)	2,517,349,348.00	2,299,072,031.00	91.33	0.000.00
69					
70	SURPLUS/DEBIT (33 - 65)	(1.605.489.024,41)	(1.279.640.856,61)	79.70	0.000.00
71					
72	PEMBIAYAAN				
73					
74	PENERIMAAN PEMBIAYAAN				
75	Penggunaan SILPA	-	-	-	0.000.00
76	Pencairan Dana Cadangan	-	-	-	0.000.00
77	Hasil Penjualan Kekayaan Daerah yang Dipisahkan	-	-	-	0.000.00
78	Pinjaman Dalam Negeri - Pemerintah Pusat	-	-	-	0.000.00
79	Pinjaman Dalam Negeri - Pemerintah Daerah Lainnya	-	-	-	0.000.00
80	Pinjaman Dalam Negeri - Lembaga Keuangan Bank	-	-	-	0.000.00
81	Pinjaman Dalam Negeri - Lembaga Keuangan Bukan Bank	-	-	-	0.000.00
82	Pinjaman Dalam Negeri - Obligasi	-	-	-	0.000.00
83	Pinjaman Dalam Negeri - Lainnya	-	-	-	0.000.00
84	Penerimaan Kembali Pinjaman kepada Perusahaan Negara	-	-	-	0.000.00
85	Penerimaan Kembali Pinjaman kepada Masyarakat	-	-	-	0.000.00
86	Penerimaan Kembali Pinjaman kepada Pemerintah Daerah Lainnya	-	-	-	0.000.00
87	Jumlah Penerimaan (72 s/d 83)	-	-	-	0.000.00
88					
89	PENGELUARAN PEMBIAYAAN				
90	Pembentukan Dana Cadangan	-	-	-	0.000.00
91	Penyertaan Modal Pemerintah Daerah	-	-	-	0.000.00
92	Pembayaran Pokok Pinjaman Dalam Negeri - Pemerintah Pusat	-	-	-	0.000.00
93	Pembayaran Pokok Pinjaman Dalam Negeri - Pemerintah Daerah Lainnya	-	-	-	0.000.00
94	Pembayaran Pokok Pinjaman Dalam Negeri - Lembaga Keuangan Bank	-	-	-	0.000.00
95	Pembayaran Pokok Pinjaman Dalam Negeri - Lembaga Keuangan Bukan Bank	-	-	-	0.000.00
96	Pembayaran Pokok Pinjaman Dalam Negeri - Obligasi	-	-	-	0.000.00
97	Pembayaran Pokok Pinjaman Dalam Negeri - Lainnya	-	-	-	0.000.00
98	Pemberian Pinjaman kepada Perusahaan Negara	-	-	-	0.000.00

(Dalam Rupiah)

No	Uraian	Anggaran 2022	Realisasi 2022	%	Realisasi 2021
1	2	3	4	5	6
99	Pemberian Pinjaman kepada Masyarakat	-	-	-	0.000.00
100	Pembayaran Utang Belanja Pemerintah Daerah	-	-	-	0.000.00
101	Jumlah Pengeluaran (87 s/d 91)	-	-	-	0.000.00
102	PEMBIAYAAN NETTO (84 - 98)	-	-	-	0.000.00
103					
104	Sisa Lebih Pembiayaan Anggaran(67 + 99)	(1.605.489.024,41)	(1.279.640.856,61)		0.000.00

Lumajang, 22 Mei 2023
Kepala UPT Puskesmas Laban Kidul



PEMERINTAH KABUPATEN LUMAJANG

Hal : 3

PEMERINTAH KABUPATEN LUMAJANG
DINAS KESEHATAN, PENGENDALIAN PENDUDUK DAN KELUARGA BERENCANA - UPT
LAPORAN REALISASI ANGGARAN PENDAPATAN DAN BELANJA

Untuk Tahun yang Berakhir Per 31 Desember 2022

(Dalam Rupiah)

No	Uraian	Anggaran 2022	Realisasi 2022	%	Realisasi 2021
1	2	3	4	5	6
01	PENDAPATAN				
02	PENDAPATAN ASLI DAERAH				
03	Pendapatan Pajak Daerah	0.00	0.00	0.00	0.00
04	Pendapatan Retribusi Daerah	0.00	0.00	0.00	0.00
05	Pendapatan Hasil Pengelolaan Kekayaan Daerah yang Dipisahkan	0.00	0.00	0.00	0.00
06	Lain-lain PAD yang Sah	1,411,602,879.92	1,243,112,062.88	88.06	0
07	Jumlah Pendapatan Asli Daerah (3 s/d 6)	1,411,602,879.92	1,243,112,062.88	88.06	0
08					
09	PENDAPATAN TRANSFER				
10	TRANSFER PEMERINTAH PUSAT - DANA PERIMBANGAN				
11	Dana Bagi Hasil Pajak	0.00	0.00	0.00	0.00
12	Dana Bagi Hasil Sumber Daya Alam	0.00	0.00	0.00	0.00
13	Dana Bagi Hasil Cukai	0.00	0.00	0.00	0.00
14	Dana Alokasi Umum	0.00	0.00	0.00	0.00
15	Dana Alokasi khusus	0.00	0.00	0.00	0.00
16	Jumlah Pendapatan Transfer Dana Perimbangan (11 s/d 14)	0.00	0.00	0.00	0.00
17					
18	TRANSFER PEMERINTAH PUSAT - LAINNYA				
19	Dana Otonomi Khusus	0.00	0.00	0.00	0.00
20	Dana Penyesuaian	0.00	0.00	0.00	0.00
21	Jumlah Pendapatan Transfer Pemerintah Pusat - Lainnya (18 s/d 19)	0.00	0.00	0.00	0.00
22					
23	TRANSFER PEMERINTAH PROVINSI				
24	Pendapatan Bagi Hasil Pajak	0.00	0.00	0.00	0.00
25	Pendapatan Bagi Hasil Lainnya	0.00	0.00	0.00	0.00
26	Jumlah Transfer Pemerintah Provinsi (23 s/d 24)	0.00	0.00	0.00	0.00
27	Total Pendapatan Transfer (15 + 20 + 25)	0.00	0.00	0.00	0.00
28					
29	LAIN-LAIN PENDAPATAN YANG SAH				
30	Pendapatan Hibah	0.00	0.00	0.00	0.00
31	Pendapatan Dana Darurat	0.00	0.00	0.00	0.00
32	Pendapatan Lainnya	0.00	0.00	0.00	0.00
33	Jumlah Lain-lain Pendapatan Yang Sah (29 s/d 31)	0.00	0.00	0.00	0.00
34	JUMLAH PENDAPATAN (7 + 26 + 32)	1,411,602,879.92	1,243,112,062.88	88.06	0
35					
36	BELANJA				
37	BELANJA OPERASI				
38	Belanja Pegawai	998,429,711.00	855,163,780.00	85.65	0.00
39	Belanja Barang	1,783,610,326.00	1,491,515,168.00	83.62	0.00
40	Bunga	0.00	0.00	0.00	0.00
41	Subsidi	0.00	0.00	0.00	0.00
42	Hibah	0.00	0.00	0.00	0.00
43	Bantuan Sosial	0.00	0.00	0.00	0.00
44	Bantuan Keuangan Partai Politik	0.00	0.00	0.00	0.00
45	Jumlah Belanja Operasi (37 s/d 42)	2,782,040,037.00	2,346,678,948.00	84.35	0.00
46					

No	Uraian	Anggaran 2022	Realisasi 2022	%	Realisasi 2021
1	2	3	4	5	6
47	BELANJA MODAL				
48	Belanja Tanah	0.00	0.00	0.00	0.00
49	Belanja Peralatan dan Mesin	111,183,291.00	45,059,540.00	40.53	0.00
50	Belanja Gedung dan Bangunan	0.00	0.00	0.00	0.00
51	Belanja Jalan, Irigasi dan Jaringan	0.00	0.00	0.00	0.00
52	Belanja Aset Tetap Lainnya	0.00	0.00	0.00	0.00
54	Belanja Aset Lainnya	0.00	0.00	0.00	0.00
55	Jumlah Belanja Modal (46 s/d 51)	111,183,291.00	45,059,540.00	40.53	0.00
56	BELANJA TAK TERDUGA				
57	Belanja Tak Terduga	0.00	0.00	0.00	0.00
58	Jumlah Belanja Tak Terduga (55)	0.00	0.00	0.00	0.00
59	JUMLAH BELANJA (43 + 52 + 56)	2,893,223,328.00	2,391,738,488.00	82.67	0
60					
61	TRANSFER				
62	TRANSFER/BAGI HASIL KE DESA				
63	Bagi Hasil Pajak	0.00	0.00	0.00	0.00
64	Bagi Hasil Retribusi	0.00	0.00	0.00	0.00
65	Bantuan Keuangan kepada Prov/Kab/Desa	0.00	0.00	0.00	0.00
66					
67	JUMLAH TRANSFER/BAGI HASIL KE DESA (61 s/d 63)	0.00	0.00	0.00	0.00
68	JUMLAH BELANJA DAN TRANSFER (57 + 64)	2,893,223,328.00	2,391,738,488.00	82.67	0.00
69					
70	SURPLUS/DEBIT (33 - 65)	(1.481.620.448,08)	(1.148.626.425,12)	77.53	0.00
71					
72	PEMBIAYAAN				
73					
74	PENERIMAAN PEMBIAYAAN				
75	Penggunaan SILPA	0.00	0.00	0.00	0.00
76	Pencairan Dana Cadangan	0.00	0.00	0.00	0.00
77	Hasil Penjualan Kekayaan Daerah yang Dipisahkan	0.00	0.00	0.00	0.00
78	Pinjaman Dalam Negeri - Pemerintah Pusat	0.00	0.00	0.00	0.00
79	Pinjaman Dalam Negeri - Pemerintah Daerah Lainnya	0.00	0.00	0.00	0.00
80	Pinjaman Dalam Negeri - Lembaga Keuangan Bank	0.00	0.00	0.00	0.00
81	Pinjaman Dalam Negeri - Lembaga Keuangan Bukan Bank	0.00	0.00	0.00	0.00
82	Pinjaman Dalam Negeri - Obligasi	0.00	0.00	0.00	0.00
83	Pinjaman Dalam Negeri - Lainnya	0.00	0.00	0.00	0.00
84	Penerimaan Kembali Pinjaman kepada Perusahaan Negara	0.00	0.00	0.00	0.00
85	Penerimaan Kembali Pinjaman kepada Masyarakat	0.00	0.00	0.00	0.00
86	Penerimaan Kembali Pinjaman kepada Pemerintah Daerah Lainnya	0.00	0.00	0.00	0.00
87	Jumlah Penerimaan (72 s/d 83)	0.00	0.00	0.00	0.00
88					
89	PENGELUARAN PEMBIAYAAN				
90	Pembentukan Dana Cadangan	0.00	0.00	0.00	0.00
91	Penyertaan Modal Pemerintah Daerah	0.00	0.00	0.00	0.00
92	Pembayaran Pokok Pinjaman Dalam Negeri - Pemerintah Pusat	0.00	0.00	0.00	0.00
93	Pembayaran Pokok Pinjaman Dalam Negeri - Pemerintah Daerah Lainnya	0.00	0.00	0.00	0.00
94	Pembayaran Pokok Pinjaman Dalam Negeri - Lembaga Keuangan Bank	0.00	0.00	0.00	0.00
95	Pembayaran Pokok Pinjaman Dalam Negeri - Lembaga Keuangan Bukan Bank	0.00	0.00	0.00	0.00
96	Pembayaran Pokok Pinjaman Dalam Negeri - Obligasi	0.00	0.00	0.00	0.00
97	Pembayaran Pokok Pinjaman Dalam Negeri - Lainnya	0.00	0.00	0.00	0.00
98	Pemberian Pinjaman kepada Perusahaan Negara	0.00	0.00	0.00	0.00

(Dalam Rupiah)

No	Uraian	Anggaran 2022	Realisasi 2022	%	Realisasi 2021
1	2	3	4	5	6
99	Pemberian Pinjaman kepada Masyarakat	0.00	0.00	0.00	0.00
100	Pembayaran Utang Belanja Pemerintah Daerah	0.00	0.00	0.00	0.00
101	Jumlah Pengeluaran (87 s/d 91)	0.00	0.00	0.00	0.00
102	PEMBIAYAAN NETTO (84 - 98)	0.00	0.00	0.00	0.00
103					
104	Sisa Lebih Pembiayaan Anggaran(67 + 99)	(1.481.620.448,08)	(1.148.626.425,12)		0.00

Lumajang, 22 Mei 2023
Kepala Puskesmas Tekung



dr. ERKA AGUSTIN
NIP. 197108282006042021

PEMERINTAH KABUPATEN LUMAJANG
DINAS KESEHATAN, PENGENDALIAN PENDUDUK DAN KELUARGA BERENCANA - UPT
LAPORAN REALISASI ANGGARAN PENDAPATAN DAN BELANJA

Untuk Tahun yang Berakhir Per 31 Desember 2022

(Dalam Rupiah)

No	Uraian	Anggaran 2022	Realisasi 2022	%	Realisasi 2021
1	2	3	4	5	6
01	PENDAPATAN				
02	PENDAPATAN ASLI DAERAH				
03	Pendapatan Pajak Daerah	0.00	0.00	0.00	0.00
04	Pendapatan Retribusi Daerah	0.00	0.00	0.00	0.00
05	Pendapatan Hasil Pengelolaan Kekayaan Daerah yang Dipisahkan	0.00	0.00	0.00	0.00
06	Lain-lain PAD yang Sah	2,347,679,667.17	2,320,565,406.31	98.85	0.00
07	Jumlah Pendapatan Asli Daerah (3 s/d 6)	2,347,679,667.17	2,320,565,406.31	98.85	0.00
08					
09	PENDAPATAN TRANSFER				
10	TRANSFER PEMERINTAH PUSAT - DANA PERIMBANGAN				
11	Dana Bagi Hasil Pajak	0.00	0.00	0.00	0.00
12	Dana Bagi Hasil Sumber Daya Alam	0.00	0.00	0.00	0.00
13	Dana Bagi Hasil Cukai	0.00	0.00	0.00	0.00
14	Dana Alokasi Umum	0.00	0.00	0.00	0.00
15	Dana Alokasi khusus	0.00	0.00	0.00	0.00
16	Jumlah Pendapatan Transfer Dana Perimbangan (11 s/d 14)	0.00	0.00	0.00	0.00
17					
18	TRANSFER PEMERINTAH PUSAT - LAINNYA				
19	Dana Otonomi Khusus	0.00	0.00	0.00	0.00
20	Dana Penyesuaian	0.00	0.00	0.00	0.00
21	Jumlah Pendapatan Transfer Pemerintah Pusat - Lainnya (18 s/d 19)	0.00	0.00	0.00	0.00
22					
23	TRANSFER PEMERINTAH PROVINSI				
24	Pendapatan Bagi Hasil Pajak	0.00	0.00	0.00	0.00
25	Pendapatan Bagi Hasil Lainnya	0.00	0.00	0.00	0.00
26	Jumlah Transfer Pemerintah Provinsi (23 s/d 24)	0.00	0.00	0.00	0.00
27	Total Pendapatan Transfer (15 + 20 + 25)	0.00	0.00	0.00	0.00
28					
29	LAIN-LAIN PENDAPATAN YANG SAH				
30	Pendapatan Hibah	0.00	0.00	0.00	0.00
31	Pendapatan Dana Darurat	0.00	0.00	0.00	0.00
32	Pendapatan Lainnya	0.00	0.00	0.00	0.00
33	Jumlah Lain-lain Pendapatan Yang Sah (29 s/d 31)	0.00	0.00	0.00	0.00
34	JUMLAH PENDAPATAN (7 + 26 + 32)	2,347,679,667.17	2,320,565,406.31	98.85	0.00
35					
36	BELANJA				
37	BELANJA OPERASI				
38	Belanja Pegawai	1,474,442,100.00	1,217,461,119.00	82.57	0.00
39	Belanja Barang	2,612,752,531.00	2,320,652,270.79	88.82	0.00
40	Bunga	0.00	0.00	0.00	0.00
41	Subsidi	0.00	0.00	0.00	0.00
42	Hibah	0.00	0.00	0.00	0.00
43	Bantuan Sosial	0.00	0.00	0.00	0.00
44	Bantuan Keuangan Partai Politik	0.00	0.00	0.00	0.00
45	Jumlah Belanja Operasi (37 s/d 42)	4,087,194,631.00	3,538,113,389.79	86.57	0.00
46					

(Dalam Rupiah)

No	Uraian	Anggaran 2022	Realisasi 2022	%	Realisasi 2021
1	2	3	4	5	6
47	BELANJA MODAL				
48	Belanja Tanah	0.00	0.00	0.00	0.00
49	Belanja Peralatan dan Mesin	153,393,856.00	141,454,481.00	92.22	0.00
50	Belanja Gedung dan Bangunan	0.00	0.00	0.00	0.00
51	Belanja Jalan, Irigasi dan Jaringan	0.00	0.00	0.00	0.00
52	Belanja Aset Tetap Lainnya	0.00	0.00	0.00	0.00
54	Belanja Aset Lainnya	0.00	0.00	0.00	0.00
55	Jumlah Belanja Modal (46 s/d 51)	153,393,856.00	141,454,481.00	92.22	0.00
56	BELANJA TAK TERDUGA				
57	Belanja Tak Terduga	0.00	0.00	0.00	0.00
58	Jumlah Belanja Tak Terduga (55)	0.00	0.00	0.00	0.00
59	JUMLAH BELANJA (43 + 52 + 56)	4,240,588,487.00	3,679,567,870.79	86.77	0.00
60					
61	TRANSFER				
62	TRANSFER/BAGI HASIL KE DESA				
63	Bagi Hasil Pajak	0.00	0.00	0.00	0.00
64	Bagi Hasil Retribusi	0.00	0.00	0.00	0.00
65	Bantuan Keuangan kepada Prov/Kab/Desa	0.00	0.00	0.00	0.00
66					
67	JUMLAH TRANSFER/BAGI HASIL KE DESA (61 s/d 63)	0.00	0.00	0.00	0.00
68	JUMLAH BELANJA DAN TRANSFER (57 + 64)	4,240,588,487.00	3,679,567,870.79	86.77	0.00
69					
70	SURPLUS/DEBIT (33 - 65)	(1,892,908,819.83)	(1,359,002,464.48)	71.79	0.00
71					
72	PEMBIAYAAN				
73					
74	PENERIMAAN PEMBIAYAAN				
75	Penggunaan SILPA	0.00	0.00	0.00	0.00
76	Pencairan Dana Cadangan	0.00	0.00	0.00	0.00
77	Hasil Penjualan Kekayaan Daerah yang Dipisahkan	0.00	0.00	0.00	0.00
78	Pinjaman Dalam Negeri - Pemerintah Pusat	0.00	0.00	0.00	0.00
79	Pinjaman Dalam Negeri - Pemerintah Daerah Lainnya	0.00	0.00	0.00	0.00
80	Pinjaman Dalam Negeri - Lembaga Keuangan Bank	0.00	0.00	0.00	0.00
81	Pinjaman Dalam Negeri - Lembaga Keuangan Bukan Bank	0.00	0.00	0.00	0.00
82	Pinjaman Dalam Negeri - Obligasi	0.00	0.00	0.00	0.00
83	Pinjaman Dalam Negeri - Lainnya	0.00	0.00	0.00	0.00
84	Penerimaan Kembali Pinjaman kepada Perusahaan Negara	0.00	0.00	0.00	0.00
85	Penerimaan Kembali Pinjaman kepada Masyarakat	0.00	0.00	0.00	0.00
86	Penerimaan Kembali Pinjaman kepada Pemerintah Daerah Lainnya	0.00	0.00	0.00	0.00
87	Jumlah Penerimaan (72 s/d 83)	0.00	0.00	0.00	0.00
88					
89	PENGELUARAN PEMBIAYAAN				
90	Pembentukan Dana Cadangan	0.00	0.00	0.00	0.00
91	Penyertaan Modal Pemerintah Daerah	0.00	0.00	0.00	0.00
92	Pembayaran Pokok Pinjaman Dalam Negeri - Pemerintah Pusat	0.00	0.00	0.00	0.00
93	Pembayaran Pokok Pinjaman Dalam Negeri - Pemerintah Daerah Lainnya	0.00	0.00	0.00	0.00
94	Pembayaran Pokok Pinjaman Dalam Negeri - Lembaga Keuangan Bank	0.00	0.00	0.00	0.00
95	Pembayaran Pokok Pinjaman Dalam Negeri - Lembaga Keuangan Bukan Bank	0.00	0.00	0.00	0.00
96	Pembayaran Pokok Pinjaman Dalam Negeri - Obligasi	0.00	0.00	0.00	0.00
97	Pembayaran Pokok Pinjaman Dalam Negeri - Lainnya	0.00	0.00	0.00	0.00
98	Pemberian Pinjaman kepada Perusahaan Negara	0.00	0.00	0.00	0.00

(Dalam Rupiah)

No	Uraian	Anggaran 2022	Realisasi 2022	%	Realisasi 2021
1	2	3	4	5	6
99	Pemberian Pinjaman kepada Masyarakat	0.00	0.00	0.00	0.00
100	Pembayaran Utang Belanja Pemerintah Daerah	0.00	0.00	0.00	0.00
101	Jumlah Pengeluaran (87 s/d 91)	0.00	0.00	0.00	0.00
102	PEMBIAYAAN NETTO (84 - 98)	0.00	0.00	0.00	0.00
103					
104	Sisa Lebih Pembiayaan Anggaran(67 + 99)	(1,892,908,819.83)	(1,359,002,464.48)		0.00



PEMERINTAH KABUPATEN LUMAJANG
DINAS KESEHATAN, PENGENDALIAN PENDUDUK DAN KELUARGA BERENCANA - UPT
PUSKESMAS YOSOWILANGUN
LAPORAN REALISASI ANGGARAN PENDAPATAN DAN BELANJA
 Untuk Tahun yang Berakhir Per 31 Desember 2022

(Dalam Rupiah)

No	Uraian	Anggaran 2022	Realisasi sd 31 Desember 2022	%	4 Maret 2022
1	2	3	4	5	6
01	PENDAPATAN				
02	PENDAPATAN ASLI DAERAH				
03	Pendapatan Pajak Daerah	-	-	-	-
04	Pendapatan Retribusi Daerah	-	-	-	-
05	Pendapatan Hasil Pengelolaan Kekayaan Daerah yang	-	-	-	-
06	Lain-lain PAD yang Sah	2.044.423.975,42	1.804.127.572,59	88,25	332.692.934,58
07	Jumlah Pendapatan Asli Daerah (3 s/d 6)	2.044.423.975,42	1.804.127.572,59	88,25	332.692.934,58
08					
09	PENDAPATAN TRANSFER				
10	TRANSFER PEMERINTAH PUSAT - DANA				
11	Dana Bagi Hasil Pajak	-	-	-	-
12	Dana Bagi Hasil Sumber Daya Alam	-	-	-	-
13	Dana Bagi Hasil Cukai	-	-	-	-
14	Dana Alokasi Umum	-	-	-	-
15	Dana Alokasi khusus	-	-	-	-
16	Jumlah Pendapatan Transfer Dana Perimbangan (11	-	-	-	-
17					
18	TRANSFER PEMERINTAH PUSAT - LAINNYA				
19	Dana Otonomi Khusus	-	-	-	-
20	Dana Penyesuaian	-	-	-	-
21	Jumlah Pendapatan Transfer Pemerintah Pusat -	-	-	-	-
22					
23	TRANSFER PEMERINTAH PROVINSI				
24	Pendapatan Bagi Hasil Pajak	-	-	-	-
25	Pendapatan Bagi Hasil Lainnya	-	-	-	-
26	Jumlah Transfer Pemerintah Provinsi (23 s/d 24)	-	-	-	-
27	Total Pendapatan Transfer (15 + 20 + 25)	-	-	-	-
28					
29	LAIN-LAIN PENDAPATAN YANG SAH				
30	Pendapatan Hibah	-	-	-	-
31	Pendapatan Dana Darurat	-	-	-	-
32	Pendapatan Lainnya	-	-	-	-
33	Jumlah Lain-lain Pendapatan Yang Sah (29 s/d 31)	-	-	-	-
34	JUMLAH PENDAPATAN (7 + 26 + 32)	2.044.423.975,42	1.804.127.572,59	88,25	332.692.934,58
35					
36	BELANJA				
37	BELANJA OPERASI				
38	Belanja Pegawai	1.491.937.684,00	1.246.633.390,00	83,56	-
39	Belanja Barang	2.454.199.608,00	1.736.204.546,00	70,74	76.300.090,00
40	Bunga	-	-	-	-
41	Subsidi	-	-	-	-
42	Hibah	-	-	-	-
43	Bantuan Sosial	-	-	-	-
44	Bantuan Keuangan Partai Politik	-	-	-	-
45	Jumlah Belanja Operasi (37 s/d 42)	3.946.137.292,00	2.982.837.936,00	75,59	76.300.090,00
46					

No	Uraian	Anggaran 2022	Realisasi sd 31 Desember 2022	%	4 Maret 2022
1	2	3	4	5	6
47	BELANJA MODAL				
48	Belanja Tanah	-	-	-	-
49	Belanja Peralatan dan Mesin	-	-	-	-
50	Belanja Gedung dan Bangunan	-	-	-	-
51	Belanja Jalan, Irigasi dan Jaringan	-	-	-	-
52	Belanja Aset Tetap Lainnya	304.281.003,00	193.966.950,00	63,75	-
54	Belanja Aset Lainnya	-	-	-	-
55	Jumlah Belanja Modal (48 s/d 51)	304.281.003,00	193.966.950,00	63,75	
56	BELANJA TAK TERDUGA				
57	Belanja Tak Terduga	-	-	-	-
58	Jumlah Belanja Tak Terduga (57)				
59	JUMLAH BELANJA (43 + 52 + 56)	4.250.418.295,00	3.176.804.886,00	74,74	76.300.090,00
60					
61	TRANSFER				
62	TRANSFER/BAGI HASIL KE DESA				
63	Bagi Hasil Pajak	-	-	-	-
64	Bagi Hasil Retribusi	-	-	-	-
65	Bantuan Keuangan kepada Prov/Kab/Desa	-	-	-	-
66					
67	JUMLAH TRANSFER/BAGI HASIL KE DESA (61 s/d 65)				
68	JUMLAH BELANJA DAN TRANSFER (57 + 64)	4.250.418.295,00	3.176.804.886,00	74,74	76.300.090,00
69					
70	SURPLUS/DEBIT (33 - 65)	(2.205.994.319,58)	(1.372.677.313,41)	62,22	256.392.844,58
71					
72	PEMBIAYAAN				
73					
74	PENERIMAAN PEMBIAYAAN				
75	Penggunaan SILPA	-	-	-	-
76	Pencairan Dana Cadangan	-	-	-	-
77	Hasil Penjualan Kekayaan Daerah yang Dipisahkan	-	-	-	-
78	Pinjaman Dalam Negeri - Pemerintah Pusat	-	-	-	-
79	Pinjaman Dalam Negeri - Pemerintah Daerah Lainnya	-	-	-	-
80	Pinjaman Dalam Negeri - Lembaga Keuangan Bank	-	-	-	-
81	Pinjaman Dalam Negeri - Lembaga Keuangan Bukan Bank	-	-	-	-
82	Pinjaman Dalam Negeri - Obligasi	-	-	-	-
83	Pinjaman Dalam Negeri - Lainnya	-	-	-	-
84	Penerimaan Kembali Pinjaman kepada Perusahaan Negeri	-	-	-	-
85	Penerimaan Kembali Pinjaman kepada Masyarakat	-	-	-	-
86	Penerimaan Kembali Pinjaman kepada Pemerintah Daerah Lainnya	-	-	-	-
87	Jumlah Penerimaan (72 s/d 83)				
88					
89	PENGELUARAN PEMBIAYAAN				
90	Pembentukan Dana Cadangan	-	-	-	-
91	Penyertaan Modal Pemerintah Daerah	-	-	-	-
92	Pembayaran Pokok Pinjaman Dalam Negeri - Pemerintah Pusat	-	-	-	-
93	Pembayaran Pokok Pinjaman Dalam Negeri - Pemerintah Daerah Lainnya	-	-	-	-
94	Pembayaran Pokok Pinjaman Dalam Negeri - Lembaga Keuangan Bank	-	-	-	-
95	Pembayaran Pokok Pinjaman Dalam Negeri - Lembaga Keuangan Bukan Bank	-	-	-	-
96	Pembayaran Pokok Pinjaman Dalam Negeri - Obligasi	-	-	-	-
97	Pembayaran Pokok Pinjaman Dalam Negeri - Lainnya	-	-	-	-
98	Pemberian Pinjaman kepada Perusahaan Negeri	-	-	-	-

PEMERINTAH KABUPATEN LUMAJANG

No	Uraian	Anggaran 2022	Realisasi sd 31 Desember 2022	%	4 Maret 2022
1	2	3	4	5	6
99	Pemberian Pinjaman kepada Masyarakat	-	-	-	-
100	Pembayaran Utang Belanja Pemerintah Daerah	-	-	-	-
101	Jumlah Pengeluaran (87 s/d 91)	-	-	-	-
102	PEMBIAYAAN NETTO (84 - 98)	-	-	-	-
103					
104	Sisa Lebih Pembiayaan Anggaran(67 + 99)	(2.205.994.319,58)	(1.372.677.313,41)		256.392.844,58

Lumajang, 22 Mei 2023
Kepala UPT. Puskesmas Yosowilangun



drg. Iriwati Sukanda
NIP. 19630501 199402 2 001

PEMERINTAH KABUPATEN LUMAJANG

Hal : 3

PEMERINTAH KABUPATEN LUMAJANG
DINAS KESEHATAN, PENGENDALIAN PENDUDUK DAN KELUARGA BERENCANA - UPT
LAPORAN REALISASI ANGGARAN PENDAPATAN DAN BELANJA

Untuk Tahun yang Berakhir Per 31 Desember 2022

(Dalam Rupiah)

No	Uraian	Anggaran 2022	Realisasi 2022	%	Realisasi 2021
1	2	3	4	5	6
01	<u>PENDAPATAN</u>				
02	PENDAPATAN ASLI DAERAH				
03	Pendapatan Pajak Daerah	0,00	0,00	0,00	0,00
04	Pendapatan Retribusi Daerah	0,00	0,00	0,00	0,00
05	Pendapatan Hasil Pengelolaan Kekayaan Daerah yang Dipisahkan	0,00	0,00	0,00	0,00
06	Lain-lain PAD yang Sah	1.581.436.541,00	1.505.341.203,48	95,19	2.029.294.349,85
07	Jumlah Pendapatan Asli Daerah (3 s/d 6)	1.581.436.541,00	1.505.341.203,48	95,19	2.029.294.349,85
08					
09	PENDAPATAN TRANSFER				
10	TRANSFER PEMERINTAH PUSAT - DANA PERIMBANGAN				
11	Dana Bagi Hasil Pajak	0,00	0,00	0,00	0,00
12	Dana Bagi Hasil Sumber Daya Alam	0,00	0,00	0,00	0,00
13	Dana Bagi Hasil Cukai	0,00	0,00	0,00	0,00
14	Dana Alokasi Umum	0,00	0,00	0,00	0,00
15	Dana Alokasi khusus	0,00	0,00	0,00	0,00
16	Jumlah Pendapatan Transfer Dana Perimbangan (11 s/d 14)	0,00	0,00	0,00	0,00
17					
18	TRANSFER PEMERINTAH PUSAT - LAINNYA				
19	Dana Otonomi Khusus	0,00	0,00	0,00	0,00
20	Dana Penyesuaian	0,00	0,00	0,00	0,00
21	Jumlah Pendapatan Transfer Pemerintah Pusat - Lainnya (18 s/d 19)	0,00	0,00	0,00	0,00
22					
23	TRANSFER PEMERINTAH PROVINSI				
24	Pendapatan Bagi Hasil Pajak	0,00	0,00	0,00	0,00
25	Pendapatan Bagi Hasil Lainnya	0,00	0,00	0,00	0,00
26	Jumlah Transfer Pemerintah Provinsi (23 s/d 24)	0,00	0,00	0,00	0,00
27	Total Pendapatan Transfer (15 + 20 + 25)	0,00	0,00	0,00	0,00
28					
29	LAIN-LAIN PENDAPATAN YANG SAH				
30	Pendapatan Hibah	0,00	0,00	0,00	0,00
31	Pendapatan Dana Darurat	0,00	0,00	0,00	0,00
32	Pendapatan Lainnya	0,00	0,00	0,00	0,00
33	Jumlah Lain-lain Pendapatan Yang Sah (29 s/d 31)	0,00	0,00	0,00	0,00
34	JUMLAH PENDAPATAN (7 + 26 + 32)	1.581.436.541,00	1.505.341.203,48	95,19	0,00
35					
36	<u>BELANJA</u>				
37	BELANJA OPERASI				
38	Belanja Pegawai	1.224.772.055,00	903.510.325,00	73,77	1.202.706.885,00
39	Belanja Barang	1.768.321.365,00	1.525.999.671,00	86,30	1.410.178.935,00
40	Bunga	0,00	0,00	0,00	0,00
41	Subsidi	0,00	0,00	0,00	0,00
42	Hibah	0,00	0,00	0,00	0,00
43	Bantuan Sosial	0,00	0,00	0,00	0,00
44	Bantuan Keuangan Partai Politik	0,00	0,00	0,00	0,00
45	Jumlah Belanja Operasi (37 s/d 42)	2.993.093.420,00	2.429.509.996,00	81,17	2.612.885.820,00
46					

No	Uraian	Anggaran 2022	Realisasi 2022	%	Realisasi 2021
1	2	3	4	5	6
47	BELANJA MODAL				
48	Belanja Tanah	0,00	0,00	0,00	0,00
49	Belanja Peralatan dan Mesin	243.163.160,00	220.721.453,00	90,77	56.420.936,00
50	Belanja Gedung dan Bangunan	0,00	0,00	0,00	0,00
51	Belanja Jalan, Irigasi dan Jaringan	0,00	0,00	0,00	0,00
52	Belanja Aset Tetap Lainnya	0,00	0,00	0,00	0,00
54	Belanja Aset Lainnya	0,00	0,00	0,00	0,00
55	Jumlah Belanja Modal (46 s/d 51)	243.163.160,00	220.721.453,00	90,77	56.420.936,00
56	BELANJA TAK TERDUGA				
57	Belanja Tak Terduga	0,00	0,00	0,00	0,00
58	Jumlah Belanja Tak Terduga (55)	0,00	0,00	0,00	0,00
59	JUMLAH BELANJA (43 + 52 + 56)	3.236.256.580,00	2.650.231.449,00	81,89	2.669.306.756,00
60					
61	TRANSFER				
62	TRANSFER/BAGI HASIL KE DESA				
63	Bagi Hasil Pajak	0,00	0,00	0,00	0,00
64	Bagi Hasil Retribusi	0,00	0,00	0,00	0,00
65	Bantuan Keuangan kepada Prov/Kab/Desa	0,00	0,00	0,00	0,00
66					
67	JUMLAH TRANSFER/BAGI HASIL KE DESA (61 s/d 63)	0,00	0,00	0,00	0,00
68	JUMLAH BELANJA DAN TRANSFER (57 + 64)	3.236.256.580,00	2.650.231.449,00	81,89	2.669.306.756,00
69					
70	SURPLUS/DEBIT (33 - 65)	(1.654.820.039,00)	(1.144.890.245,52)	69,19	(640.012.406,15)
71					
72	PEMBIAYAAN				
73					
74	PENERIMAAN PEMBIAYAAN				
75	Penggunaan SILPA	0,00	0,00	0,00	0,00
76	Pencairan Dana Cadangan	0,00	0,00	0,00	0,00
77	Hasil Penjualan Kekayaan Daerah yang Dipisahkan	0,00	0,00	0,00	0,00
78	Pinjaman Dalam Negeri - Pemerintah Pusat	0,00	0,00	0,00	0,00
79	Pinjaman Dalam Negeri - Pemerintah Daerah Lainnya	0,00	0,00	0,00	0,00
80	Pinjaman Dalam Negeri - Lembaga Keuangan Bank	0,00	0,00	0,00	0,00
81	Pinjaman Dalam Negeri - Lembaga Keuangan Bukan Bank	0,00	0,00	0,00	0,00
82	Pinjaman Dalam Negeri - Obligasi	0,00	0,00	0,00	0,00
83	Pinjaman Dalam Negeri - Lainnya	0,00	0,00	0,00	0,00
84	Penerimaan Kembali Pinjaman kepada Perusahaan Negara	0,00	0,00	0,00	0,00
85	Penerimaan Kembali Pinjaman kepada Masyarakat	0,00	0,00	0,00	0,00
86	Penerimaan Kembali Pinjaman kepada Pemerintah Daerah Lainnya	0,00	0,00	0,00	0,00
87	Jumlah Penerimaan (72 s/d 83)	0,00	0,00	0,00	0,00
88					
89	PENGELUARAN PEMBIAYAAN				
90	Pembentukan Dana Cadangan	0,00	0,00	0,00	0,00
91	Penyertaan Modal Pemerintah Daerah	0,00	0,00	0,00	0,00
92	Pembayaran Pokok Pinjaman Dalam Negeri - Pemerintah Pusat	0,00	0,00	0,00	0,00
93	Pembayaran Pokok Pinjaman Dalam Negeri - Pemerintah Daerah Lainnya	0,00	0,00	0,00	0,00
94	Pembayaran Pokok Pinjaman Dalam Negeri - Lembaga Keuangan Bank	0,00	0,00	0,00	0,00
95	Pembayaran Pokok Pinjaman Dalam Negeri - Lembaga Keuangan Bukan Bank	0,00	0,00	0,00	0,00
96	Pembayaran Pokok Pinjaman Dalam Negeri - Obligasi	0,00	0,00	0,00	0,00
97	Pembayaran Pokok Pinjaman Dalam Negeri - Lainnya	0,00	0,00	0,00	0,00
98	Pemberian Pinjaman kepada Perusahaan Negara	0,00	0,00	0,00	0,00

(Dalam Rupiah)

No	Uraian	Anggaran 2022	Realisasi 2022	%	Realisasi 2021
1	2	3	4	5	6
99	Pemberian Pinjaman kepada Masyarakat	0,00	0,00	0,00	0,00
100	Pembayaran Utang Belanja Pemerintah Daerah	0,00	0,00	0,00	0,00
101	Jumlah Pengeluaran (87 s/d 91)	0,00	0,00	0,00	0,00
102	PEMBIAYAAN NETTO (84 - 98)	0,00	0,00	0,00	0,00
103					
104	Sisa Lebih Pembiayaan Anggaran(67 + 99)	(1.654.820.039,00)	(1.144.890.245,52)		(640.012.406,15)

Lumajang, 22 Mei 2023
Kepala Puskesmas Sumber Sari



UGIARTI, SKep. Ns
NIP. 19700918 199803 2 005

PEMERINTAH KABUPATEN LUMAJANG
DINAS KESEHATAN, PENGENDALIAN PENDUDUK DAN KELUARGA BERENCANA -
UPT PUSKESMAS JATIROTO

LAPORAN REALISASI ANGGARAN PENDAPATAN DAN BELANJA

Untuk Tahun yang Berakhir Per 31 Desember 2022

(Dalam Rupiah)

No	Uraian	Anggaran 2022	Realisasi 2022	%	Realisasi 2021
1	2	3	4	5	6
01	PENDAPATAN				
02	PENDAPATAN ASLI DAERAH				
03	Pendapatan Pajak Daerah	0.00	0.00	0.00	0.00
04	Pendapatan Retribusi Daerah	0.00	0.00	0.00	0.00
05	Pendapatan Hasil Pengelolaan Kekayaan Daerah yang Dipisahkan	0.00	0.00	0.00	0.00
06	Lain-lain PAD yang Sah	1,888,664,716.60	1,713,375,429.13	90.72	0.00
07	Jumlah Pendapatan Asli Daerah (3 s/d 6)	1,888,664,716.60	1,713,375,429.13	90.72	0.00
08					
09	PENDAPATAN TRANSFER				
10	TRANSFER PEMERINTAH PUSAT - DANA PERIMBANGAN				
11	Dana Bagi Hasil Pajak	0.00	0.00	0.00	0.00
12	Dana Bagi Hasil Sumber Daya Alam	0.00	0.00	0.00	0.00
13	Dana Bagi Hasil Cukai	0.00	0.00	0.00	0.00
14	Dana Alokasi Umum	0.00	0.00	0.00	0.00
15	Dana Alokasi Khusus	0.00	0.00	0.00	0.00
16	Jumlah Pendapatan Transfer Dana Perimbangan (11 s/d 14)	0.00	0.00	0.00	0.00
17					
18	TRANSFER PEMERINTAH PUSAT - LAINNYA				
19	Dana Otonomi Khusus	0.00	0.00	0.00	0.00
20	Dana Penyesuaian	0.00	0.00	0.00	0.00
21	Jumlah Pendapatan Transfer Pemerintah Pusat - Lainnya (18 s/d 19)	0.00	0.00	0.00	0.00
22					
23	TRANSFER PEMERINTAH PROVINSI				
24	Pendapatan Bagi Hasil Pajak	0.00	0.00	0.00	0.00
25	Pendapatan Bagi Hasil Lainnya	0.00	0.00	0.00	0.00
26	Jumlah Transfer Pemerintah Provinsi (23 s/d 24)	0.00	0.00	0.00	0.00
27	Total Pendapatan Transfer (15 + 20 + 25)	0.00	0.00	0.00	0.00
28					
29	LAIN-LAIN PENDAPATAN YANG SAH				
30	Pendapatan Hibah	0.00	0.00	0.00	0.00
31	Pendapatan Dana Darurat	0.00	0.00	0.00	0.00
32	Pendapatan Lainnya	0.00	0.00	0.00	0.00
33	Jumlah Lain-lain Pendapatan Yang Sah (29 s/d 31)	0.00	0.00	0.00	0.00
34	JUMLAH PENDAPATAN (7 + 26 + 32)	1,888,664,716.60	1,713,375,429.13	90.72	0.00
35					
36	BELANJA				
37	BELANJA OPERASI				
38	Belanja Pegawai	1,430,554,128.00	1,150,393,695.00	80.42	0.00
39	Belanja Barang	1,914,296,266.00	1,765,903,316.00	92.25	0.00
40	Bunga	0.00	0.00	0.00	0.00
41	Subsidi	0.00	0.00	0.00	0.00
42	Hibah	0.00	0.00	0.00	0.00
43	Bantuan Sosial	0.00	0.00	0.00	0.00
44	Bantuan Keuangan Partai Politik	0.00	0.00	0.00	0.00
45	Jumlah Belanja Operasi (37 s/d 42)	3,344,850,394.00	2,916,297,011.00	87.19	0.00
46					

No	Uraian	Anggaran 2022	Realisasi 2022	%	Realisasi 2021
1	2	3	4	5	6
47	BELANJA MODAL				
48	Belanja Tanah	0.00	0.00	0.00	0.00
49	Belanja Peralatan dan Mesin	165,272,862.00	162,503,950.00	98.32	0.00
50	Belanja Gedung dan Bangunan	0.00	0.00	0.00	0.00
51	Belanja Jalan, Irigasi dan Jaringan	0.00	0.00	0.00	0.00
52	Belanja Aset Tetap Lainnya	0.00	0.00	0.00	0.00
54	Belanja Aset Lainnya	0.00	0.00	0.00	0.00
55	Jumlah Belanja Modal (46 s/d 51)	165,272,862.00	162,503,950.00	98.32	0.00
56	BELANJA TAK TERDUGA				
57	Belanja Tak Terduga	0.00	0.00	0.00	0.00
58	Jumlah Belanja Tak Terduga (55)	0.00	0.00	0.00	0.00
59	JUMLAH BELANJA (43 + 52 + 56)	3,510,123,256.00	3,078,800,961.00	87.71	0.00
60					
61	TRANSFER				
62	TRANSFER/BAGI HASIL KE DESA				
63	Bagi Hasil Pajak	0.00	0.00	0.00	0.00
64	Bagi Hasil Retribusi	0.00	0.00	0.00	0.00
65	Bantuan Keuangan kepada Prov/Kab/Desa	0.00	0.00	0.00	0.00
66					
67	JUMLAH TRANSFER/BAGI HASIL KE DESA (61 s/d 63)	0.00	0.00	0.00	0.00
68	JUMLAH BELANJA DAN TRANSFER (57 + 64)	3,510,123,256.00	3,078,800,961.00	87.71	0.00
69					
70	SURPLUS/DEBIT (33 - 65)	(1.621.458.539,40)	(1.365.425.531,87)	84.21	0.00
71					
72	PEMBIAYAAN				
73					
74	PENERIMAAN PEMBIAYAAN				
75	Penggunaan SILPA	0.00	0.00	0.00	0.00
76	Pencairan Dana Cadangan	0.00	0.00	0.00	0.00
77	Hasil Penjualan Kekayaan Daerah yang Dipisahkan	0.00	0.00	0.00	0.00
78	Pinjaman Dalam Negeri - Pemerintah Pusat	0.00	0.00	0.00	0.00
79	Pinjaman Dalam Negeri - Pemerintah Daerah Lainnya	0.00	0.00	0.00	0.00
80	Pinjaman Dalam Negeri - Lembaga Keuangan Bank	0.00	0.00	0.00	0.00
81	Pinjaman Dalam Negeri - Lembaga Keuangan Bukan Bank	0.00	0.00	0.00	0.00
82	Pinjaman Dalam Negeri - Obligasi	0.00	0.00	0.00	0.00
83	Pinjaman Dalam Negeri - Lainnya	0.00	0.00	0.00	0.00
84	Penerimaan Kembali Pinjaman kepada Perusahaan Negara	0.00	0.00	0.00	0.00
85	Penerimaan Kembali Pinjaman kepada Masyarakat	0.00	0.00	0.00	0.00
86	Penerimaan Kembali Pinjaman kepada Pemerintah Daerah Lainnya	0.00	0.00	0.00	0.00
87	Jumlah Penerimaan (72 s/d 83)	0.00	0.00	0.00	0.00
88					
89	PENGELUARAN PEMBIAYAAN				
90	Pembentukan Dana Cadangan	0.00	0.00	0.00	0.00
91	Penyertaan Modal Pemerintah Daerah	0.00	0.00	0.00	0.00
92	Pembayaran Pokok Pinjaman Dalam Negeri - Pemerintah Pusat	0.00	0.00	0.00	0.00
93	Pembayaran Pokok Pinjaman Dalam Negeri - Pemerintah Daerah Lainnya	0.00	0.00	0.00	0.00
94	Pembayaran Pokok Pinjaman Dalam Negeri - Lembaga Keuangan Bank	0.00	0.00	0.00	0.00
95	Pembayaran Pokok Pinjaman Dalam Negeri - Lembaga Keuangan Bukan Bank	0.00	0.00	0.00	0.00
96	Pembayaran Pokok Pinjaman Dalam Negeri - Obligasi	0.00	0.00	0.00	0.00
97	Pembayaran Pokok Pinjaman Dalam Negeri - Lainnya	0.00	0.00	0.00	0.00
98	Pemberian Pinjaman kepada Perusahaan Negara	0.00	0.00	0.00	0.00

No	Uraian	Anggaran 2022	Realisasi 2022	%	Realisasi 2021
1	2	3	4	5	6
99	Pemberian Pinjaman kepada Masyarakat	0.00	0.00	0.00	0.00
100	Pembayaran Utang Belanja Pemerintah Daerah	0.00	0.00	0.00	0.00
101	Jumlah Pengeluaran (87 s/d 91)	0.00	0.00	0.00	0.00
102	PEMBIAYAAN NETTO (84 - 98)	0.00	0.00	0.00	0.00
103					
104	Sisa Lebih Pembiayaan Anggaran(67 + 99)	(1.621.458.539,40)	(1,365,425,531.87)	84.21	0.00

Lumajang, 22 Mei 2023
 Kepala UPT Puskesmas Jatiroto



Dr. Fanti Umiyati
 NIP. 19710503 200501 2 009

PEMERINTAH KABUPATEN LUMAJANG
DINAS KESEHATAN, PENGENDALIAN PENDUDUK DAN KELUARGA BERENCANA - UPT
PUSKESMAS RANDUAGUNG
LAPORAN REALISASI ANGGARAN PENDAPATAN DAN BELANJA
 Untuk Tahun yang Berakhir Per 31 Desember 2022

(Dalam Rupiah)

No	Uraian	Anggaran 2022	Realisasi 2022	%	Realisasi 2021
1	2	3	4	5	6
01	PENDAPATAN				
02	PENDAPATAN ASLI DAERAH				
03	Pendapatan Pajak Daerah	0.00	0.00	0.00	0.00
04	Pendapatan Retribusi Daerah	0.00	0.00	0.00	0.00
05	Pendapatan Hasil Pengelolaan Kekayaan Daerah yang Dipisahkan	0.00	0.00	0.00	0.00
06	Lain-lain PAD yang Sah	2,015,172,857.24	1,316,933,010.63	65.35	1,785,977,478.07
07	Jumlah Pendapatan Asli Daerah (3 s/d 6)	2,015,172,857.24	1,316,933,010.63	65.35	1,785,977,478.07
08					
09	PENDAPATAN TRANSFER				
10	TRANSFER PEMERINTAH PUSAT - DANA PERIMBANGAN				
11	Dana Bagi Hasil Pajak	0.00	0.00	0.00	0.00
12	Dana Bagi Hasil Sumber Daya Alam	0.00	0.00	0.00	0.00
13	Dana Bagi Hasil Cukai	0.00	0.00	0.00	0.00
14	Dana Alokasi Umum	0.00	0.00	0.00	0.00
15	Dana Alokasi khusus	0.00	0.00	0.00	0.00
16	Jumlah Pendapatan Transfer Dana Perimbangan (11 s/d 14)	0.00	0.00	0.00	0.00
17					
18	TRANSFER PEMERINTAH PUSAT - LAINNYA				
19	Dana Otonomi Khusus	0.00	0.00	0.00	0.00
20	Dana Penyesuaian	0.00	0.00	0.00	0.00
21	Jumlah Pendapatan Transfer Pemerintah Pusat - Lainnya (18 s/d 19)	0.00	0.00	0.00	0.00
22					
23	TRANSFER PEMERINTAH PROVINSI				
24	Pendapatan Bagi Hasil Pajak	0.00	0.00	0.00	0.00
25	Pendapatan Bagi Hasil Lainnya	0.00	0.00	0.00	0.00
26	Jumlah Transfer Pemerintah Provinsi (23 s/d 24)	0.00	0.00	0.00	0.00
27	Total Pendapatan Transfer (15 + 20 + 25)	0.00	0.00	0.00	0.00
28					
29	LAIN-LAIN PENDAPATAN YANG SAH				
30	Pendapatan Hibah	0.00	0.00	0.00	0.00
31	Pendapatan Dana Darurat	0.00	0.00	0.00	0.00
32	Pendapatan Lainnya	0.00	0.00	0.00	0.00
33	Jumlah Lain-lain Pendapatan Yang Sah (29 s/d 31)	0.00	0.00	0.00	0.00
34	JUMLAH PENDAPATAN (7 + 26 + 32)	2,015,172,857.24	1,316,933,010.63	65.35	1,785,977,478.07
35					
36	BELANJA				
37	BELANJA OPERASI				
38	Belanja Pegawai	1,426,753,557.00	892,214,353.00	62.53	1,086,846,756.00
39	Belanja Barang	1,918,244,668.00	1,511,505,049.00	78.80	1,208,147,481.00
40	Bunga	0.00	0.00	0.00	0.00
41	Subsidi	0.00	0.00	0.00	0.00
42	Hibah	0.00	0.00	0.00	0.00
43	Bantuan Sosial	0.00	0.00	0.00	0.00
44	Bantuan Keuangan Partai Politik	0.00	0.00	0.00	0.00
45	Jumlah Belanja Operasi (37 s/d 42)	3,344,998,225.00	2,403,719,402.00	71.86	2,294,994,237.00
46					

No	Uraian	Anggaran 2022	Realisasi 2022	%	Realisasi 2021
1	2	3	4	5	6
47	BELANJA MODAL				
48	Belanja Tanah	0.00	0.00	0.00	0.00
49	Belanja Peralatan dan Mesin	191,849,984.00	153,125,000.00	79.81	100,386,350.00
50	Belanja Gedung dan Bangunan	0.00	0.00	0.00	0.00
51	Belanja Jalan, Irigasi dan Jaringan	0.00	0.00	0.00	0.00
52	Belanja Aset Tetap Lainnya	0.00	0.00	0.00	0.00
54	Belanja Aset Lainnya	0.00	0.00	0.00	0.00
55	Jumlah Belanja Modal (46 s/d 51)	191,849,984.00	153,125,000.00	79.81	100,386,350.00
56	BELANJA TAK TERDUGA				
57	Belanja Tak Terduga	0.00	0.00	0.00	0.00
58	Jumlah Belanja Tak Terduga (55)	0.00	0.00	0.00	0.00
59	JUMLAH BELANJA (43 + 52 + 56)	3,536,848,209.00	2,556,844,402.00	72.29	2,395,380,587.00
60					
61	TRANSFER				
62	TRANSFER/BAGI HASIL KE DESA				
63	Bagi Hasil Pajak	0.00	0.00	0.00	0.00
64	Bagi Hasil Retribusi	0.00	0.00	0.00	0.00
65	Bantuan Keuangan kepada Prov/Kab/Desa	0.00	0.00	0.00	0.00
66					
67	JUMLAH TRANSFER/BAGI HASIL KE DESA (61 s/d 63)	0.00	0.00	0.00	0.00
68	JUMLAH BELANJA DAN TRANSFER (57 + 64)	3,536,848,209.00	2,556,844,402.00	72.29	2,395,380,587.00
69					
70	SURPLUS/DEBIT (33 - 65)	(1.521.675.351,76)	(1.239.911.391,37)	81.48	(609.403.108,93)
71					
72	PEMBIAYAAN				
73					
74	PENERIMAAN PEMBIAYAAN				
75	Penggunaan SILPA	0.00	0.00	0.00	0.00
76	Pencairan Dana Cadangan	0.00	0.00	0.00	0.00
77	Hasil Penjualan Kekayaan Daerah yang Dipisahkan	0.00	0.00	0.00	0.00
78	Pinjaman Dalam Negeri - Pemerintah Pusat	0.00	0.00	0.00	0.00
79	Pinjaman Dalam Negeri - Pemerintah Daerah Lainnya	0.00	0.00	0.00	0.00
80	Pinjaman Dalam Negeri - Lembaga Keuangan Bank	0.00	0.00	0.00	0.00
81	Pinjaman Dalam Negeri - Lembaga Keuangan Bukan Bank	0.00	0.00	0.00	0.00
82	Pinjaman Dalam Negeri - Obligasi	0.00	0.00	0.00	0.00
83	Pinjaman Dalam Negeri - Lainnya	0.00	0.00	0.00	0.00
84	Penerimaan Kembali Pinjaman kepada Perusahaan Negara	0.00	0.00	0.00	0.00
85	Penerimaan Kembali Pinjaman kepada Masyarakat	0.00	0.00	0.00	0.00
86	Penerimaan Kembali Pinjaman kepada Pemerintah Daerah Lainnya	0.00	0.00	0.00	0.00
87	Jumlah Penerimaan (72 s/d 83)	0.00	0.00	0.00	0.00
88					
89	PENGELUARAN PEMBIAYAAN				
90	Pembentukan Dana Cadangan	0.00	0.00	0.00	0.00
91	Penyertaan Modal Pemerintah Daerah	0.00	0.00	0.00	0.00
92	Pembayaran Pokok Pinjaman Dalam Negeri - Pemerintah Pusat	0.00	0.00	0.00	0.00
93	Pembayaran Pokok Pinjaman Dalam Negeri - Pemerintah Daerah Lainnya	0.00	0.00	0.00	0.00
94	Pembayaran Pokok Pinjaman Dalam Negeri - Lembaga Keuangan Bank	0.00	0.00	0.00	0.00
95	Pembayaran Pokok Pinjaman Dalam Negeri - Lembaga Keuangan Bukan Bank	0.00	0.00	0.00	0.00
96	Pembayaran Pokok Pinjaman Dalam Negeri - Obligasi	0.00	0.00	0.00	0.00
97	Pembayaran Pokok Pinjaman Dalam Negeri - Lainnya	0.00	0.00	0.00	0.00
98	Pemberian Pinjaman kepada Perusahaan Negara	0.00	0.00	0.00	0.00

(Dalam Rupiah)

No	Uraian	Anggaran 2022	Realisasi 2022	%	Realisasi 2021
1	2	3	4	5	6
99	Pemberian Pinjaman kepada Masyarakat	0.00	0.00	0.00	0.00
100	Pembayaran Utang Belanja Pemerintah Daerah	0.00	0.00	0.00	0.00
101	Jumlah Pengeluaran (87 s/d 91)	0.00	0.00	0.00	0.00
102	PEMBIAYAAN NETTO (84 - 98)	0.00	0.00	0.00	0.00
103					
104	Sisa Lebih Pembiayaan Anggaran(67 + 99)	(1.521.675.351,76)	(1.239.911.391,37)		(609.403.108,93)

Lumajang, 22 Mei 2023
Kepala UPT Puskesmas Randuagung



dr. Beryl Rachmatullah
NIP. 19820628 200901 2 012

PEMERINTAH KABUPATEN LUMAJANG
DINAS KESEHATAN, PENGENDALIAN PENDUDUK DAN KELUARGA BERENCANA -
UPT PUSKESMAS SUKODONO
LAPORAN REALISASI ANGGARAN PENDAPATAN DAN BELANJA
 Untuk Tahun yang Berakhir Per 31 Desember 2022

(Dalam Rupiah)

No	Uraian	Anggaran 2022	Realisasi 2022	%	Realisasi 2021
1	2	3	4	5	6
01	PENDAPATAN				
02	PENDAPATAN ASLI DAERAH				
03	Pendapatan Pajak Daerah	0,00	0,00	0,00	0,00
04	Pendapatan Retribusi Daerah	0,00	0,00	0,00	0,00
05	Pendapatan Hasil Pengelolaan Kekayaan Daerah yang Dipisahkan	0,00	0,00	0,00	0,00
06	Lain-lain PAD yang Sah	1.927.610.149,98	1.785.504.855,18	92,63	0,00
07	Jumlah Pendapatan Asli Daerah (3 s/d 6)	1.927.610.149,98	1.785.504.855,18	92,63	0,00
08					
09	PENDAPATAN TRANSFER				
10	TRANSFER PEMERINTAH PUSAT - DANA PERIMBANGAN				
11	Dana Bagi Hasil Pajak	0,00	0,00	0,00	0,00
12	Dana Bagi Hasil Sumber Daya Alam	0,00	0,00	0,00	0,00
13	Dana Bagi Hasil Cukai	0,00	0,00	0,00	0,00
14	Dana Alokasi Umum	0,00	0,00	0,00	0,00
15	Dana Alokasi khusus	0,00	0,00	0,00	0,00
16	Jumlah Pendapatan Transfer Dana Perimbangan (11 s/d 14)	0,00	0,00	0,00	0,00
17					
18	TRANSFER PEMERINTAH PUSAT - LAINNYA				
19	Dana Otonomi Khusus	0,00	0,00	0,00	0,00
20	Dana Penyesuaian	0,00	0,00	0,00	0,00
21	Jumlah Pendapatan Transfer Pemerintah Pusat - Lainnya (18 s/d 19)	0,00	0,00	0,00	0,00
22					
23	TRANSFER PEMERINTAH PROVINSI				
24	Pendapatan Bagi Hasil Pajak	0,00	0,00	0,00	0,00
25	Pendapatan Bagi Hasil Lainnya	0,00	0,00	0,00	0,00
26	Jumlah Transfer Pemerintah Provinsi (23 s/d 24)	0,00	0,00	0,00	0,00
27	Total Pendapatan Transfer (15 + 20 + 25)	0,00	0,00	0,00	0,00
28					
29	LAIN-LAIN PENDAPATAN YANG SAH				
30	Pendapatan Hibah	0,00	0,00	0,00	0,00
31	Pendapatan Dana Darurat	0,00	0,00	0,00	0,00
32	Pendapatan Lainnya	0,00	0,00	0,00	0,00
33	Jumlah Lain-lain Pendapatan Yang Sah (29 s/d 31)	0,00	0,00	0,00	0,00
34	JUMLAH PENDAPATAN (7 + 26 + 32)	1.927.610.149,98	1.785.504.855,18	92,63	0,00
35					
36	BELANJA				
37	BELANJA OPERASI				
38	Belanja Pegawai	1.580.911.408,00	1.216.359.639,00	76,94	0,00
39	Belanja Barang	2.220.317.510,00	1.793.835.166,00	80,79	0,00
40	Bunga	0,00	0,00	0,00	0,00
41	Subsidi	0,00	0,00	0,00	0,00
42	Hibah	0,00	0,00	0,00	0,00
43	Bantuan Sosial	0,00	0,00	0,00	0,00
44	Bantuan Keuangan Partai Politik	0,00	0,00	0,00	0,00
45	Jumlah Belanja Operasi (37 s/d 42)	3.801.228.918,00	3.010.194.805,00	79,19	0,00
46					
47	BELANJA MODAL				
48	Belanja Tanah	0,00	0,00	0,00	0,00
49	Belanja Peralatan dan Mesin	120.270.295,00	117.650.000,00	97,82	0,00

No	Uraian	Anggaran 2022	Realisasi 2022	%	Realisasi 2021
1	2	3	4	5	6
50	Belanja Gedung dan Bangunan	0,00	0,00	0,00	0,00
51	Belanja Jalan, Irigasi dan Jaringan	0,00	0,00	0,00	0,00
52	Belanja Aset Tetap Lainnya	0,00	0,00	0,00	0,00
54	Belanja Aset Lainnya	0,00	0,00	0,00	0,00
55	Jumlah Belanja Modal (46 s/d 51)	120.270.295,00	117.650.000,00	97,82	0,00
56	BELANJA TAK TERDUGA				
57	BELANJA TAK TERDUGA	0,00	0,00	0,00	0,00
58	Jumlah Belanja Tak Terduga (55)	0,00	0,00	0,00	0,00
59	JUMLAH BELANJA (43 + 52 + 56)	3.921.499.213,00	3.127.844.805,00	79,76	0,00
60					
61	TRANSFER				
62	TRANSFER/BAGI HASIL KE DESA				
63	Bagi Hasil Pajak	0,00	0,00	0,00	0,00
64	Bagi Hasil Retribusi	0,00	0,00	0,00	0,00
65	Bantuan Keuangan kepada Prov/Kab/Desa	0,00	0,00	0,00	0,00
66					
67	JUMLAH TRANSFER/BAGI HASIL KE DESA (61 s/d 63)	0,00	0,00	0,00	0,00
68	JUMLAH BELANJA DAN TRANSFER (57 + 64)	3.921.499.213,00	3.127.844.805,00	79,76	0,00
69					
70	SURPLUS/DEBIT (33 - 65)	(1.993.889.063,02)	(1.342.339.949,82)	67,32	0,00
71					
72	PEMBIAYAAN				
73					
74	PENERIMAAN PEMBIAYAAN				
75	Penggunaan SILPA	0,00	0,00	0,00	0,00
76	Pencairan Dana Cadangan	0,00	0,00	0,00	0,00
77	Hasil Penjualan Kekayaan Daerah yang Dipisahkan	0,00	0,00	0,00	0,00
78	Pinjaman Dalam Negeri - Pemerintah Pusat	0,00	0,00	0,00	0,00
79	Pinjaman Dalam Negeri - Pemerintah Daerah Lainnya	0,00	0,00	0,00	0,00
80	Pinjaman Dalam Negeri - Lembaga Keuangan Bank	0,00	0,00	0,00	0,00
81	Pinjaman Dalam Negeri - Lembaga Keuangan Bukan Bank	0,00	0,00	0,00	0,00
82	Pinjaman Dalam Negeri - Obligasi	0,00	0,00	0,00	0,00
83	Pinjaman Dalam Negeri - Lainnya	0,00	0,00	0,00	0,00
84	Penerimaan Kembali Pinjaman kepada Perusahaan Negara	0,00	0,00	0,00	0,00
85	Penerimaan Kembali Pinjaman kepada Masyarakat	0,00	0,00	0,00	0,00
86	Penerimaan Kembali Pinjaman kepada Pemerintah Daerah Lainnya	0,00	0,00	0,00	0,00
87	Jumlah Penerimaan (72 s/d 83)	0,00	0,00	0,00	0,00
88					
89	PENGELUARAN PEMBIAYAAN				
90	Pembentukan Dana Cadangan	0,00	0,00	0,00	0,00
91	Penyertaan Modal Pemerintah Daerah	0,00	0,00	0,00	0,00
92	Pembayaran Pokok Pinjaman Dalam Negeri - Pemerintah Pusat	0,00	0,00	0,00	0,00
93	Pembayaran Pokok Pinjaman Dalam Negeri - Pemerintah Daerah Lainnya	0,00	0,00	0,00	0,00
94	Pembayaran Pokok Pinjaman Dalam Negeri - Lembaga Keuangan Bank	0,00	0,00	0,00	0,00
95	Pembayaran Pokok Pinjaman Dalam Negeri - Lembaga Keuangan Bukan Bank	0,00	0,00	0,00	0,00
96	Pembayaran Pokok Pinjaman Dalam Negeri - Obligasi	0,00	0,00	0,00	0,00
97	Pembayaran Pokok Pinjaman Dalam Negeri - Lainnya	0,00	0,00	0,00	0,00
98	Pemberian Pinjaman kepada Perusahaan Negara	0,00	0,00	0,00	0,00
99	Pemberian Pinjaman kepada Masyarakat	0,00	0,00	0,00	0,00
100	Pembayaran Utang Belanja Pemerintah Daerah	0,00	0,00	0,00	0,00

(Dalam Rupiah)

No	Uraian	Anggaran 2022	Realisasi 2022	%	Realisasi 2021
1	2	3	4	5	6
101	Jumlah Pengeluaran (87 s/d 91)	0,00	0,00	0,00	0,00
102	PEMBIAYAAN NETTO (84 - 98)	0,00	0,00	0,00	0,00
103					
104	Sisa Lebih Pembiayaan Anggaran(67 + 99)	(1.993.889.063,02)	(1.342.339.949,82)		0,00

Lumajang, 22 Mei 2023
Kepala UPT Puskesmas Sukodono



PEMERINTAH KABUPATEN LUMAJANG
DINAS KESEHATAN, PENGENDALIAN PENDUDUK DAN KELUARGA BERENCANA - UPT
PUSKESMAS PADANG

LAPORAN REALISASI ANGGARAN PENDAPATAN DAN BELANJA

Untuk Tahun yang Berakhir Per 31 Desember 2022

(Dalam Rupiah)

No	Uraian	Anggaran 2022	Realisasi 2022	%	Realisasi 2021
1	2	3	4	5	6
01	PENDAPATAN				
02	PENDAPATAN ASLI DAERAH				
03	Pendapatan Pajak Daerah	0,00	0,00	0,00	0,00
04	Pendapatan Retribusi Daerah	0,00	0,00	0,00	0,00
05	Pendapatan Hasil Pengelolaan Kekayaan Daerah yang Dipisahkan	0,00	0,00	0,00	0,00
06	Lain-lain PAD yang Sah	1.463.772.455,64	1.395.550.059,86	95,34	1.815.442.023,21
07	Jumlah Pendapatan Asli Daerah (3 s/d 6)	1.463.772.455,64	1.395.550.059,86	95,34	1.815.442.023,21
08					
09	PENDAPATAN TRANSFER				
10	TRANSFER PEMERINTAH PUSAT - DANA PERIMBANGAN				
11	Dana Bagi Hasil Pajak	0,00	0,00	0,00	0,00
12	Dana Bagi Hasil Sumber Daya Alam	0,00	0,00	0,00	0,00
13	Dana Bagi Hasil Cukai	0,00	0,00	0,00	0,00
14	Dana Alokasi Umum	0,00	0,00	0,00	0,00
15	Dana Alokasi khusus	0,00	0,00	0,00	0,00
16	Jumlah Pendapatan Transfer Dana Perimbangan (11 s/d 14)	0,00	0,00	0,00	0,00
17					
18	TRANSFER PEMERINTAH PUSAT - LAINNYA				
19	Dana Otonomi Khusus	0,00	0,00	0,00	0,00
20	Dana Penyesuaian	0,00	0,00	0,00	0,00
21	Jumlah Pendapatan Transfer Pemerintah Pusat - Lainnya (18 s/d 19)	0,00	0,00	0,00	0,00
22					
23	TRANSFER PEMERINTAH PROVINSI				
24	Pendapatan Bagi Hasil Pajak	0,00	0,00	0,00	0,00
25	Pendapatan Bagi Hasil Lainnya	0,00	0,00	0,00	0,00
26	Jumlah Transfer Pemerintah Provinsi (23 s/d 24)	0,00	0,00	0,00	0,00
27	Total Pendapatan Transfer (15 + 20 + 25)	0,00	0,00	0,00	0,00
28					
29	LAIN-LAIN PENDAPATAN YANG SAH				
30	Pendapatan Hibah	0,00	0,00	0,00	0,00
31	Pendapatan Dana Darurat	0,00	0,00	0,00	0,00
32	Pendapatan Lainnya	0,00	0,00	0,00	0,00
33	Jumlah Lain-lain Pendapatan Yang Sah (29 s/d 31)	0,00	0,00	0,00	0,00
34	JUMLAH PENDAPATAN (7 + 26 + 32)	1.463.772.455,64	1.395.550.059,86	95,34	1.815.442.023,21
35					
36	BELANJA				
37	BELANJA OPERASI				
38	Belanja Pegawai	1.174.334.868,00	897.635.300,00	76,44	1.125.610.412,00
39	Belanja Barang	1.744.072.265,00	1.315.165.937,16	75,41	1.203.406.731,60
40	Bunga	0,00	0,00	0,00	0,00
41	Subsidi	0,00	0,00	0,00	0,00
42	Hibah	0,00	0,00	0,00	0,00
43	Bantuan Sosial	0,00	0,00	0,00	0,00
44	Bantuan Keuangan Partai Politik	0,00	0,00	0,00	0,00
45	Jumlah Belanja Operasi (37 s/d 42)	2.918.407.133,00	2.212.801.237,16	75,82	2.329.017.143,60
46					

(Dalam Rupiah)

No	Uraian	Anggaran 2022	Realisasi 2022	%	Realisasi 2021
1	2	3	4	5	6
47	BELANJA MODAL				
48	Belanja Tanah	0,00	0,00	0,00	0,00
49	Belanja Peralatan dan Mesin	196.228.483,00	186.743.600,00	95,17	914.000,00
50	Belanja Gedung dan Bangunan	0,00	0,00	0,00	0,00
51	Belanja Jalan, Irigasi dan Jaringan	0,00	0,00	0,00	0,00
52	Belanja Aset Tetap Lainnya	0,00	0,00	0,00	0,00
54	Belanja Aset Lainnya	0,00	0,00	0,00	0,00
55	Jumlah Belanja Modal (46 s/d 51)	196.228.483,00	186.743.600,00	95,17	914.000,00
56	BELANJA TAK TERDUGA				
57	Belanja Tak Terduga	0,00	0,00	0,00	0,00
58	Jumlah Belanja Tak Terduga (55)	0,00	0,00	0,00	0,00
59	JUMLAH BELANJA (43 + 52 + 56)	3.114.635.616,00	2.399.544.837,16	77,04	2.329.931.143,60
60					
61	TRANSFER				
62	TRANSFER/BAGI HASIL KE DESA				
63	Bagi Hasil Pajak	0,00	0,00	0,00	0,00
64	Bagi Hasil Retribusi	0,00	0,00	0,00	0,00
65	Bantuan Keuangan kepada Prov/Kab/Desa	0,00	0,00	0,00	0,00
66					
67	JUMLAH TRANSFER/BAGI HASIL KE DESA (61 s/d 63)	0,00	0,00	0,00	0,00
68	JUMLAH BELANJA DAN TRANSFER (57 + 64)	3.114.635.616,00	2.399.544.837,16	77,04	2.329.931.143,60
69					
70	SURPLUS/DEBIT (33 - 65)	(1.650.863.160,36)	(1.003.994.777,30)	60,82	(514.489.120,39)
71					
72	PEMBIAYAAN				
73					
74	PENERIMAAN PEMBIAYAAN				
75	Penggunaan SILPA	0,00	0,00	0,00	0,00
76	Pencairan Dana Cadangan	0,00	0,00	0,00	0,00
77	Hasil Penjualan Kekayaan Daerah yang Dipisahkan	0,00	0,00	0,00	0,00
78	Pinjaman Dalam Negeri - Pemerintah Pusat	0,00	0,00	0,00	0,00
79	Pinjaman Dalam Negeri - Pemerintah Daerah Lainnya	0,00	0,00	0,00	0,00
80	Pinjaman Dalam Negeri - Lembaga Keuangan Bank	0,00	0,00	0,00	0,00
81	Pinjaman Dalam Negeri - Lembaga Keuangan Bukan Bank	0,00	0,00	0,00	0,00
82	Pinjaman Dalam Negeri - Obligasi	0,00	0,00	0,00	0,00
83	Pinjaman Dalam Negeri - Lainnya	0,00	0,00	0,00	0,00
84	Penerimaan Kembali Pinjaman kepada Perusahaan Negara	0,00	0,00	0,00	0,00
85	Penerimaan Kembali Pinjaman kepada Masyarakat	0,00	0,00	0,00	0,00
86	Penerimaan Kembali Pinjaman kepada Pemerintah Daerah Lainnya	0,00	0,00	0,00	0,00
87	Jumlah Penerimaan (72 s/d 83)	0,00	0,00	0,00	0,00
88					
89	PENGELUARAN PEMBIAYAAN				
90	Pembentukan Dana Cadangan	0,00	0,00	0,00	0,00
91	Penyertaan Modal Pemerintah Daerah	0,00	0,00	0,00	0,00
92	Pembayaran Pokok Pinjaman Dalam Negeri - Pemerintah Pusat	0,00	0,00	0,00	0,00
93	Pembayaran Pokok Pinjaman Dalam Negeri - Pemerintah Daerah Lainnya	0,00	0,00	0,00	0,00
94	Pembayaran Pokok Pinjaman Dalam Negeri - Lembaga Keuangan Bank	0,00	0,00	0,00	0,00
95	Pembayaran Pokok Pinjaman Dalam Negeri - Lembaga Keuangan Bukan Bank	0,00	0,00	0,00	0,00
96	Pembayaran Pokok Pinjaman Dalam Negeri - Obligasi	0,00	0,00	0,00	0,00
97	Pembayaran Pokok Pinjaman Dalam Negeri - Lainnya	0,00	0,00	0,00	0,00
98	Pemberian Pinjaman kepada Perusahaan Negara	0,00	0,00	0,00	0,00

PEMERINTAH KABUPATEN LUMAJANG

Hal : 2
(Dalam Rupiah)

No	Uraian	Anggaran 2022	Realisasi 2022	%	Realisasi 2021
1	2	3	4	5	6
99	Pemberian Pinjaman kepada Masyarakat	0,00	0,00	0,00	0,00
100	Pembayaran Utang Belanja Pemerintah Daerah	0,00	0,00	0,00	0,00
101	Jumlah Pengeluaran (87 s/d 91)	0,00	0,00	0,00	0,00
102	PEMBIAYAAN NETTO (84 - 98)	0,00	0,00	0,00	0,00
103					
104	Sisa Lebih Pembiayaan Anggaran(67 + 99)	(1.650.863.160,36)	(1.003.994.777,30)	60,82	(514.489.120,39)

Lumajang, 22 Mei 2023
Kepala UPT Puskesmas Padang



dr. SOFIA CHAIZARANI
NIP. 19830219 201101 2 016

PEMERINTAH KABUPATEN LUMAJANG
DINAS KESEHATAN, PENGENDALIAN PENDUDUK DAN KELUARGA BERENCANA - UPT
PUSKESMAS PASRUJAMBE

LAPORAN REALISASI ANGGARAN PENDAPATAN DAN BELANJA

Untuk Tahun yang Berakhir Per 31 Desember 2022

(Dalam Rupiah)

No	Uralan	Anggaran 2022	Realisasi 2022	%	Realisasi 2021
1	2	3	4	5	6
01	PENDAPATAN				
02	PENDAPATAN ASLI DAERAH				
03	Pendapatan Pajak Daerah	0,00	0,00	0,00	0,00
04	Pendapatan Retribusi Daerah	0,00	0,00	0,00	0,00
05	Pendapatan Hasil Pengelolaan Kekayaan Daerah yang Dipisahkan	0,00	0,00	0,00	0,00
06	Lain-lain PAD yang Sah	841.355.264,51	851.998.433,55	101,27	1.175.429.164,96
07	Jumlah Pendapatan Asli Daerah (3 s/d 6)	841.355.264,51	851.998.433,55	101,27	1.175.429.164,96
08					
09	PENDAPATAN TRANSFER				
10	TRANSFER PEMERINTAH PUSAT - DANA PERIMBANGAN				
11	Dana Bagi Hasil Pajak	0,00	0,00	0,00	0,00
12	Dana Bagi Hasil Sumber Daya Alam	0,00	0,00	0,00	0,00
13	Dana Bagi Hasil Cukai	0,00	0,00	0,00	0,00
14	Dana Alokasi Umum	0,00	0,00	0,00	0,00
15	Dana Alokasi khusus	0,00	0,00	0,00	0,00
16	Jumlah Pendapatan Transfer Dana Perimbangan (11 s/d 14)	0,00	0,00	0,00	0,00
17					
18	TRANSFER PEMERINTAH PUSAT - LAINNYA				
19	Dana Otonomi Khusus	0,00	0,00	0,00	0,00
20	Dana Penyesuaian	0,00	0,00	0,00	0,00
21	Jumlah Pendapatan Transfer Pemerintah Pusat - Lainnya (18 s/d 19)	0,00	0,00	0,00	0,00
22					
23	TRANSFER PEMERINTAH PROVINSI				
24	Pendapatan Bagi Hasil Pajak	0,00	0,00	0,00	0,00
25	Pendapatan Bagi Hasil Lainnya	0,00	0,00	0,00	0,00
26	Jumlah Transfer Pemerintah Provinsi (23 s/d 24)	0,00	0,00	0,00	0,00
27	Total Pendapatan Transfer (15 + 20 + 25)	0,00	0,00	0,00	0,00
28					
29	LAIN-LAIN PENDAPATAN YANG SAH				
30	Pendapatan Hibah	0,00	0,00	0,00	0,00
31	Pendapatan Dana Darurat	0,00	0,00	0,00	0,00
32	Pendapatan Lainnya	0,00	0,00	0,00	0,00
33	Jumlah Lain-lain Pendapatan Yang Sah (29 s/d 31)	0,00	0,00	0,00	0,00
34	JUMLAH PENDAPATAN (7 + 26 + 32)	841.355.264,51	851.998.433,55	101,27	1.175.429.164,96
35					
36	BELANJA				
37	BELANJA OPERASI				
38	Belanja Pegawai	626.597.568,00	572.065.160,00	91,30	757.544.688,00
39	Belanja Barang	1.668.473.219,00	1.408.687.262,00	84,43	1.117.804.108,00
40	Bunga	0,00	0,00	0,00	0,00
41	Subsidi	0,00	0,00	0,00	0,00
42	Hibah	0,00	0,00	0,00	0,00
43	Bantuan Sosial	0,00	0,00	0,00	0,00
44	Bantuan Keuangan Partai Politik	0,00	0,00	0,00	0,00
45	Jumlah Belanja Operasi (37 s/d 42)	2.295.070.787,00	1.980.752.422,00	86,30	1.875.348.796,00
46					

No	Uraian	Anggaran 2022	Realisasi 2022	%	Realisasi 2021
1	2	3	4	5	6
47	BELANJA MODAL				
48	Belanja Tanah	0,00	0,00	0,00	0,00
49	Belanja Peralatan dan Mesin	47.356.000,00	47.027.680,00	99,31	119.211.365,00
50	Belanja Gedung dan Bangunan	0,00	0,00	0,00	0,00
51	Belanja Jalan, Irigasi dan Jaringan	0,00	0,00	0,00	0,00
52	Belanja Aset Tetap Lainnya	0,00	0,00	0,00	0,00
54	Belanja Aset Lainnya	0,00	0,00	0,00	0,00
55	Jumlah Belanja Modal (46 s/d 51)	47.356.000,00	47.027.680,00	99,31	119.211.365,00
56	BELANJA TAK TERDUGA				
57	Belanja Tak Terduga	0,00	0,00	0,00	0,00
58	Jumlah Belanja Tak Terduga (55)	0,00	0,00	0,00	0,00
59	JUMLAH BELANJA (43 + 52 + 56)	2.342.426.787,00	2.027.780.102,00	86,57	1.994.560.161,00
60					
61	TRANSFER				
62	TRANSFER/BAGI HASIL KE DESA				
63	Bagi Hasil Pajak	0,00	0,00	0,00	0,00
64	Bagi Hasil Retribusi	0,00	0,00	0,00	0,00
65	Bantuan Keuangan kepada Prov/Kab/Desa	0,00	0,00	0,00	0,00
66					
67	JUMLAH TRANSFER/BAGI HASIL KE DESA (61 s/d 63)	0,00	0,00	0,00	0,00
68	JUMLAH BELANJA DAN TRANSFER (57 + 64)	2.342.426.787,00	2.027.780.102,00	86,57	1.994.560.161,00
69					
70	SURPLUS/DEBIT (33 - 65)	(1.501.071.522,49)	(1.175.781.668,45)	78,33	(819.130.996,04)
71					
72	PEMBIAYAAN				
73					
74	PENERIMAAN PEMBIAYAAN				
75	Penggunaan SILPA	0,00	0,00	0,00	0,00
76	Pencairan Dana Cadangan	0,00	0,00	0,00	0,00
77	Hasil Penjualan Kekayaan Daerah yang Dipisahkan	0,00	0,00	0,00	0,00
78	Pinjaman Dalam Negeri - Pemerintah Pusat	0,00	0,00	0,00	0,00
79	Pinjaman Dalam Negeri - Pemerintah Daerah Lainnya	0,00	0,00	0,00	0,00
80	Pinjaman Dalam Negeri - Lembaga Keuangan Bank	0,00	0,00	0,00	0,00
81	Pinjaman Dalam Negeri - Lembaga Keuangan Bukan Bank	0,00	0,00	0,00	0,00
82	Pinjaman Dalam Negeri - Obligasi	0,00	0,00	0,00	0,00
83	Pinjaman Dalam Negeri - Lainnya	0,00	0,00	0,00	0,00
84	Penerimaan Kembali Pinjaman kepada Perusahaan Negara	0,00	0,00	0,00	0,00
85	Penerimaan Kembali Pinjaman kepada Masyarakat	0,00	0,00	0,00	0,00
86	Penerimaan Kembali Pinjaman kepada Pemerintah Daerah Lainnya	0,00	0,00	0,00	0,00
87	Jumlah Penerimaan (72 s/d 83)	0,00	0,00	0,00	0,00
88					
89	PENGELUARAN PEMBIAYAAN				
90	Pembentukan Dana Cadangan	0,00	0,00	0,00	0,00
91	Penyertaan Modal Pemerintah Daerah	0,00	0,00	0,00	0,00
92	Pembayaran Pokok Pinjaman Dalam Negeri - Pemerintah Pusat	0,00	0,00	0,00	0,00
93	Pembayaran Pokok Pinjaman Dalam Negeri - Pemerintah Daerah Lainnya	0,00	0,00	0,00	0,00
94	Pembayaran Pokok Pinjaman Dalam Negeri - Lembaga Keuangan Bank	0,00	0,00	0,00	0,00
95	Pembayaran Pokok Pinjaman Dalam Negeri - Lembaga Keuangan Bukan Bank	0,00	0,00	0,00	0,00
96	Pembayaran Pokok Pinjaman Dalam Negeri - Obligasi	0,00	0,00	0,00	0,00
97	Pembayaran Pokok Pinjaman Dalam Negeri - Lainnya	0,00	0,00	0,00	0,00
98	Pemberian Pinjaman kepada Perusahaan Negara	0,00	0,00	0,00	0,00

(Dalam Rupiah)

No	Uraian	Anggaran 2022	Realisasi 2022	%	Realisasi 2021
1	2	3	4	5	6
99	Pemberian Pinjaman kepada Masyarakat	0,00	0,00	0,00	0,00
100	Pembayaran Utang Belanja Pemerintah Daerah	0,00	0,00	0,00	0,00
101	Jumlah Pengeluaran (87 s/d 91)	0,00	0,00	0,00	0,00
102	PEMBIAYAAN NETTO (84 - 98)	0,00	0,00	0,00	0,00
103					
104	Sisa Lebih Pembiayaan Anggaran(67 + 99)	(1.501.071.522,49)	(1.175.781.668,45)		(819.130.996,04)



Lumajang, 22 Mei 2023
Kepala SKPD

dr. SISKA YUNI FITRIA
NIP. 19850616 201101 2 015

PEMERINTAH KABUPATEN LUMAJANG
DINAS KESEHATAN, PENGENDALIAN PENDUDUK DAN KELUARGA BERENCANA - UPT
LAPORAN REALISASI ANGGARAN PENDAPATAN DAN BELANJA

Untuk Tahun yang Berakhir Per 31 Desember 2022

(Dalam Rupiah)

No	Uraian	Anggaran 2022	Realisasi 2022	%	Realisasi 2021
1	2	3	4	5	6
01	PENDAPATAN				
02	PENDAPATAN ASLI DAERAH				
03	Pendapatan Pajak Daerah	0.00	0.00	0.00	0.00
04	Pendapatan Retribusi Daerah	0.00	0.00	0.00	0.00
05	Pendapatan Hasil Pengelolaan Kekayaan Daerah yang Dipisahkan	0.00	0.00	0.00	0.00
06	Lain-lain PAD yang Sah	2,003,321,825.57	1,619,861,916.10	80.86	0.00
07	Jumlah Pendapatan Asli Daerah (3 s/d 6)	2,003,321,825.57	1,619,861,916.10	80.86	0.00
08					
09	PENDAPATAN TRANSFER				
10	TRANSFER PEMERINTAH PUSAT - DANA PERIMBANGAN				
11	Dana Bagi Hasil Pajak	0.00	0.00	0.00	0.00
12	Dana Bagi Hasil Sumber Daya Alam	0.00	0.00	0.00	0.00
13	Dana Bagi Hasil Cukai	0.00	0.00	0.00	0.00
14	Dana Alokasi Umum	0.00	0.00	0.00	0.00
15	Dana Alokasi khusus	0.00	0.00	0.00	0.00
16	Jumlah Pendapatan Transfer Dana Perimbangan (11 s/d 14)	0.00	0.00	0.00	0.00
17					
18	TRANSFER PEMERINTAH PUSAT - LAINNYA				
19	Dana Otonomi Khusus	0.00	0.00	0.00	0.00
20	Dana Penyesuaian	0.00	0.00	0.00	0.00
21	Jumlah Pendapatan Transfer Pemerintah Pusat - Lainnya (18 s/d 19)	0.00	0.00	0.00	0.00
22					
23	TRANSFER PEMERINTAH PROVINSI				
24	Pendapatan Bagi Hasil Pajak	0.00	0.00	0.00	0.00
25	Pendapatan Bagi Hasil Lainnya	0.00	0.00	0.00	0.00
26	Jumlah Transfer Pemerintah Provinsi (23 s/d 24)	0.00	0.00	0.00	0.00
27	Total Pendapatan Transfer (15 + 20 + 25)	0.00	0.00	0.00	0.00
28					
29	LAIN-LAIN PENDAPATAN YANG SAH				
30	Pendapatan Hibah	0.00	0.00	0.00	0.00
31	Pendapatan Dana Darurat	0.00	0.00	0.00	0.00
32	Pendapatan Lainnya	0.00	0.00	0.00	0.00
33	Jumlah Lain-lain Pendapatan Yang Sah (29 s/d 31)	0.00	0.00	0.00	0.00
34	JUMLAH PENDAPATAN (7 + 26 + 32)	2,003,321,825.57	1,619,861,916.10	80.86	0.00
35					
36	BELANJA				
37	BELANJA OPERASI				
38	Belanja Pegawai	1,303,360,802.00	982,708,420.00	75.40	0.00
39	Belanja Barang	2,155,380,845.00	1,935,520,830.00	89.80	0.00
40	Bunga	0.00	0.00	0.00	0.00
41	Subsidi	0.00	0.00	0.00	0.00
42	Hibah	0.00	0.00	0.00	0.00
43	Bantuan Sosial	0.00	0.00	0.00	0.00
44	Bantuan Keuangan Partai Politik	0.00	0.00	0.00	0.00
45	Jumlah Belanja Operasi (37 s/d 42)	3,458,741,647.00	2,918,229,250.00	84.37	0.00
46					

No	Uraian	Anggaran 2022	Realisasi 2022	%	Realisasi 2021
1	2	3	4	5	6
47	BELANJA MODAL				
48	Belanja Tanah	0.00	0.00	0.00	0.00
49	Belanja Peralatan dan Mesin	69,394,030.00	0.00	0.00	0.00
50	Belanja Gedung dan Bangunan	84,820,030.00	0.00	0.00	0.00
51	Belanja Jalan, Irigasi dan Jaringan	0.00	0.00	0.00	0.00
52	Belanja Aset Tetap Lainnya	0.00	0.00	0.00	0.00
54	Belanja Aset Lainnya	0.00	0.00	0.00	0.00
55	Jumlah Belanja Modal (46 s/d 51)	154,214,060.00	0.00	0.00	0.00
56	BELANJA TAK TERDUGA				
57	Belanja Tak Terduga	0.00	0.00	0.00	0.00
58	Jumlah Belanja Tak Terduga (55)	0.00	0.00	0.00	0.00
59	JUMLAH BELANJA (43 + 52 + 56)	3,612,955,707.00	2,918,229,250.00	80.77	0.00
60					
61	TRANSFER				
62	TRANSFER/BAGI HASIL KE DESA				
63	Bagi Hasil Pajak	0.00	0.00	0.00	0.00
64	Bagi Hasil Retribusi	0.00	0.00	0.00	0.00
65	Bantuan Keuangan kepada Prov/Kab/Desa	0.00	0.00	0.00	0.00
66					
67	JUMLAH TRANSFER/BAGI HASIL KE DESA (61 s/d 63)	0.00	0.00	0.00	0.00
68	JUMLAH BELANJA DAN TRANSFER (57 + 64)	3,612,955,707.00	2,918,229,250.00	80.77	0.00
69					
70	SURPLUS/DEBIT (33 - 65)	(1.609.633.881,43)	(1.298.367.333,90)	80.66	0.00
71					
72	PEMBIAYAAN				
73					
74	PENERIMAAN PEMBIAYAAN				
75	Penggunaan SILPA	0.00	0.00	0.00	0.00
76	Pencairan Dana Cadangan	0.00	0.00	0.00	0.00
77	Hasil Penjualan Kekayaan Daerah yang Dipisahkan	0.00	0.00	0.00	0.00
78	Pinjaman Dalam Negeri - Pemerintah Pusat	0.00	0.00	0.00	0.00
79	Pinjaman Dalam Negeri - Pemerintah Daerah Lainnya	0.00	0.00	0.00	0.00
80	Pinjaman Dalam Negeri - Lembaga Keuangan Bank	0.00	0.00	0.00	0.00
81	Pinjaman Dalam Negeri - Lembaga Keuangan Bukan Bank	0.00	0.00	0.00	0.00
82	Pinjaman Dalam Negeri - Obligasi	0.00	0.00	0.00	0.00
83	Pinjaman Dalam Negeri - Lainnya	0.00	0.00	0.00	0.00
84	Penerimaan Kembali Pinjaman kepada Perusahaan Negara	0.00	0.00	0.00	0.00
85	Penerimaan Kembali Pinjaman kepada Masyarakat	0.00	0.00	0.00	0.00
86	Penerimaan Kembali Pinjaman kepada Pemerintah Daerah Lainnya	0.00	0.00	0.00	0.00
87	Jumlah Penerimaan (72 s/d 83)	0.00	0.00	0.00	0.00
88					
89	PENGELUARAN PEMBIAYAAN				
90	Pembentukan Dana Cadangan	0.00	0.00	0.00	0.00
91	Penyertaan Modal Pemerintah Daerah	0.00	0.00	0.00	0.00
92	Pembayaran Pokok Pinjaman Dalam Negeri - Pemerintah Pusat	0.00	0.00	0.00	0.00
93	Pembayaran Pokok Pinjaman Dalam Negeri - Pemerintah Daerah Lainnya	0.00	0.00	0.00	0.00
94	Pembayaran Pokok Pinjaman Dalam Negeri - Lembaga Keuangan Bank	0.00	0.00	0.00	0.00
95	Pembayaran Pokok Pinjaman Dalam Negeri - Lembaga Keuangan Bukan Bank	0.00	0.00	0.00	0.00
96	Pembayaran Pokok Pinjaman Dalam Negeri - Obligasi	0.00	0.00	0.00	0.00
97	Pembayaran Pokok Pinjaman Dalam Negeri - Lainnya	0.00	0.00	0.00	0.00
98	Pemberian Pinjaman kepada Perusahaan Negara	0.00	0.00	0.00	0.00

(Dalam Rupiah)

No	Uraian	Anggaran 2022	Realisasi 2022	%	Realisasi 2021
1	2	3	4	5	6
99	Pemberian Pinjaman kepada Masyarakat	0.00	0.00	0.00	0.00
100	Pembayaran Utang Belanja Pemerintah Daerah	0.00	0.00	0.00	0.00
101	Jumlah Pengeluaran (87 s/d 91)	0.00	0.00	0.00	0.00
102	PEMBIAYAAN NETTO (84 - 98)	0.00	0.00	0.00	0.00
103					
104	Sisa Lebih Pembiayaan Anggaran(67 + 99)	(1.609.633.881,43)	(1.298.367.333,90)		0.00

Lumajang, 22 Mei 2023

Kepala UPT, Puskesmas Senduro



dr. Halid Hafid Anwar
NIP. 197712012006041012

PEMERINTAH KABUPATEN LUMAJANG

PEMERINTAH KABUPATEN LUMAJANG
DINAS KESEHATAN, PENGENDALIAN PENDUDUK DAN KELUARGA BERENCANA - UPT
PUSKESMAS GUCIALIT

LAPORAN REALISASI ANGGARAN PENDAPATAN DAN BELANJA

Untuk Tahun yang Berakhir Per 31 Desember 2022

(Dalam Rupiah)

No	Uraian	Anggaran 2022	Realisasi 2022	%	Realisasi 2021
1	2	3	4	5	6
01	PENDAPATAN				
02	PENDAPATAN ASLI DAERAH				
03	Pendapatan Pajak Daerah	0,00	0,00	0,00	0,00
04	Pendapatan Retribusi Daerah	0,00	0,00	0,00	0,00
05	Pendapatan Hasil Pengelolaan Kekayaan Daerah yang Dipisahkan	0,00	0,00	0,00	0,00
06	Lain-lain PAD yang Sah	973.427.064,99	1.045.749.380,88	107,43	1.456.768.380,16
07	Jumlah Pendapatan Asli Daerah (3 s/d 6)	973.427.064,99	1.045.749.380,88	107,43	1.456.768.380,16
08					
09	PENDAPATAN TRANSFER				
10	TRANSFER PEMERINTAH PUSAT - DANA PERIMBANGAN				
11	Dana Bagi Hasil Pajak	0,00	0,00	0,00	0,00
12	Dana Bagi Hasil Sumber Daya Alam	0,00	0,00	0,00	0,00
13	Dana Bagi Hasil Cukai	0,00	0,00	0,00	0,00
14	Dana Alokasi Umum	0,00	0,00	0,00	0,00
15	Dana Alokasi khusus	0,00	0,00	0,00	0,00
16	Jumlah Pendapatan Transfer Dana Perimbangan (11 s/d 14)	0,00	0,00	0,00	0,00
17					
18	TRANSFER PEMERINTAH PUSAT - LAINNYA				
19	Dana Otonomi Khusus	0,00	0,00	0,00	0,00
20	Dana Penyesuaian	0,00	0,00	0,00	0,00
21	Jumlah Pendapatan Transfer Pemerintah Pusat - Lainnya (18 s/d 19)	0,00	0,00	0,00	0,00
22					
23	TRANSFER PEMERINTAH PROVINSI				
24	Pendapatan Bagi Hasil Pajak	0,00	0,00	0,00	0,00
25	Pendapatan Bagi Hasil Lainnya	0,00	0,00	0,00	0,00
26	Jumlah Transfer Pemerintah Provinsi (23 s/d 24)	0,00	0,00	0,00	0,00
27	Total Pendapatan Transfer (15 + 20 + 25)	0,00	0,00	0,00	0,00
28					
29	LAIN-LAIN PENDAPATAN YANG SAH				
30	Pendapatan Hibah	0,00	0,00	0,00	0,00
31	Pendapatan Dana Darurat	0,00	0,00	0,00	0,00
32	Pendapatan Lainnya	0,00	0,00	0,00	0,00
33	Jumlah Lain-lain Pendapatan Yang Sah (29 s/d 31)	0,00	0,00	0,00	0,00
34	JUMLAH PENDAPATAN (7 + 26 + 32)	973.427.064,99	1.045.749.380,88	107,43	1.456.768.380,16
35					
36	BELANJA				
37	BELANJA OPERASI				
38	Belanja Pegawai	827.810.105,00	714.367.420,00	86,30	886.562.720,00
39	Belanja Barang	1.758.197.528,00	1.324.560.733,00	75,34	1.067.421.523,00
40	Bunga	0,00	0,00	0,00	0,00
41	Subsidi	0,00	0,00	0,00	0,00
42	Hibah	0,00	0,00	0,00	0,00
43	Bantuan Sosial	0,00	0,00	0,00	0,00
44	Bantuan Keuangan Partai Politik	0,00	0,00	0,00	0,00
45	Jumlah Belanja Operasi (37 s/d 42)	2.586.007.633,00	2.038.928.153,00	78,84	1.953.984.243,00
46					

No	Uraian	Anggaran 2022	Realisasi 2022	%	Realisasi 2021
1	2	3	4	5	6
47	BELANJA MODAL				
48	Belanja Tanah	0,00	0,00	0,00	0,00
49	Belanja Peralatan dan Mesin	104.456.384,00	103.599.610,00	99,18	161.308.400,00
50	Belanja Gedung dan Bangunan	0,00	0,00	0,00	0,00
51	Belanja Jalan, Irigasi dan Jaringan	0,00	0,00	0,00	0,00
52	Belanja Aset Tetap Lainnya	0,00	0,00	0,00	0,00
54	Belanja Aset Lainnya	0,00	0,00	0,00	0,00
55	Jumlah Belanja Modal (46 s/d 51)	104.456.384,00	103.599.610,00	99,18	161.308.400,00
56	BELANJA TAK TERDUGA				
57	Belanja Tak Terduga	0,00	0,00	0,00	0,00
58	Jumlah Belanja Tak Terduga (55)	0,00	0,00	0,00	0,00
59	JUMLAH BELANJA (43 + 52 + 56)	2.690.464.017,00	2.142.527.763,00	79,63	2.115.292.643,00
60					
61	TRANSFER				
62	TRANSFER/BAGI HASIL KE DESA				
63	Bagi Hasil Pajak	0,00	0,00	0,00	0,00
64	Bagi Hasil Retribusi	0,00	0,00	0,00	0,00
65	Bantuan Keuangan kepada Prov/Kab/Desa	0,00	0,00	0,00	0,00
66					
67	JUMLAH TRANSFER/BAGI HASIL KE DESA (61 s/d 63)	0,00	0,00	0,00	0,00
68	JUMLAH BELANJA DAN TRANSFER (57 + 64)	2.690.464.017,00	2.142.527.763,00	79,63	2.115.292.643,00
69					
70	SURPLUS/DEBIT (33 - 65)	(1.717.036.952,01)	(1.096.778.382,12)	63,88	(658.524.262,84)
71					
72	PEMBIAYAAN				
73					
74	PENERIMAAN PEMBIAYAAN				
75	Penggunaan SILPA	0,00	0,00	0,00	0,00
76	Pencairan Dana Cadangan	0,00	0,00	0,00	0,00
77	Hasil Penjualan Kekayaan Daerah yang Dipisahkan	0,00	0,00	0,00	0,00
78	Pinjaman Dalam Negeri - Pemerintah Pusat	0,00	0,00	0,00	0,00
79	Pinjaman Dalam Negeri - Pemerintah Daerah Lainnya	0,00	0,00	0,00	0,00
80	Pinjaman Dalam Negeri - Lembaga Keuangan Bank	0,00	0,00	0,00	0,00
81	Pinjaman Dalam Negeri - Lembaga Keuangan Bukan Bank	0,00	0,00	0,00	0,00
82	Pinjaman Dalam Negeri - Obligasi	0,00	0,00	0,00	0,00
83	Pinjaman Dalam Negeri - Lainnya	0,00	0,00	0,00	0,00
84	Penerimaan Kembali Pinjaman kepada Perusahaan Negara	0,00	0,00	0,00	0,00
85	Penerimaan Kembali Pinjaman kepada Masyarakat	0,00	0,00	0,00	0,00
86	Penerimaan Kembali Pinjaman kepada Pemerintah Daerah Lainnya	0,00	0,00	0,00	0,00
87	Jumlah Penerimaan (72 s/d 83)	0,00	0,00	0,00	0,00
88					
89	PENGELUARAN PEMBIAYAAN				
90	Pembentukan Dana Cadangan	0,00	0,00	0,00	0,00
91	Penyertaan Modal Pemerintah Daerah	0,00	0,00	0,00	0,00
92	Pembayaran Pokok Pinjaman Dalam Negeri - Pemerintah Pusat	0,00	0,00	0,00	0,00
93	Pembayaran Pokok Pinjaman Dalam Negeri - Pemerintah Daerah Lainnya	0,00	0,00	0,00	0,00
94	Pembayaran Pokok Pinjaman Dalam Negeri - Lembaga Keuangan Bank	0,00	0,00	0,00	0,00
95	Pembayaran Pokok Pinjaman Dalam Negeri - Lembaga Keuangan Bukan Bank	0,00	0,00	0,00	0,00
96	Pembayaran Pokok Pinjaman Dalam Negeri - Obligasi	0,00	0,00	0,00	0,00
97	Pembayaran Pokok Pinjaman Dalam Negeri - Lainnya	0,00	0,00	0,00	0,00

(Dalam Rupiah)

No	Uraian	Anggaran 2022	Realisasi 2022	%	Realisasi 2021
1	2	3	4	5	6
99	Pemberian Pinjaman kepada Masyarakat	0,00	0,00	0,00	0,00
100	Pembayaran Utang Belanja Pemerintah Daerah	0,00	0,00	0,00	0,00
101	Jumlah Pengeluaran (87 s/d 91)	0,00	0,00	0,00	0,00
102	PEMBIAYAAN NETTO (84 - 98)	0,00	0,00	0,00	0,00
103					
104	Sisa Lebih Pembiayaan Anggaran(67 + 99)	(1.717.036.952,01)	(1.096.778.382,12)	63,88	(658.524.262,84)

Lumajang, 22 Mei 2023
Kepala UPT Puskesmas Gucialit



dr. FEIDYANDO AYU
NIP. 19000813 201903 1 013

PEMERINTAH KABUPATEN LUMAJANG
DINAS KESEHATAN, PENGENDALIAN PENDUDUK DAN KELUARGA BERENCANA - UPT
PUSKESMAS KEDUNGGAJANG

LAPORAN REALISASI ANGGARAN PENDAPATAN DAN BELANJA

Untuk Tahun yang Berakhir Per 31 Desember 2022

(Dalam Rupiah)

No	Uraian	Anggaran 2022	Realisasi 2022	%	Realisasi 2021
1	2	3	4	5	6
01	PENDAPATAN				
02	PENDAPATAN ASLI DAERAH				
03	Pendapatan Pajak Daerah	0,00	0,00	0,00	0,00
04	Pendapatan Retribusi Daerah	0,00	0,00	0,00	0,00
05	Pendapatan Hasil Pengelolaan Kekayaan Daerah yang Dipisahkan	0,00	0,00	0,00	0,00
06	Lain-lain PAD yang Sah	1.923.451.984,54	1.877.176.891,65	97,59	0,00
07	Jumlah Pendapatan Asli Daerah (3 s/d 6)	1.923.451.984,54	1.877.176.891,65	97,59	0,00
08					
09	PENDAPATAN TRANSFER				
10	TRANSFER PEMERINTAH PUSAT - DANA PERIMBANGAN				
11	Dana Bagi Hasil Pajak	0,00	0,00	0,00	0,00
12	Dana Bagi Hasil Sumber Daya Alam	0,00	0,00	0,00	0,00
13	Dana Bagi Hasil Cukai	0,00	0,00	0,00	0,00
14	Dana Alokasi Umum	0,00	0,00	0,00	0,00
15	Dana Alokasi khusus	0,00	0,00	0,00	0,00
16	Jumlah Pendapatan Transfer Dana Perimbangan (11 s/d 14)	0,00	0,00	0,00	0,00
17					
18	TRANSFER PEMERINTAH PUSAT - LAINNYA				
19	Dana Otonomi Khusus	0,00	0,00	0,00	0,00
20	Dana Penyesuaian	0,00	0,00	0,00	0,00
21	Jumlah Pendapatan Transfer Pemerintah Pusat - Lainnya (18 s/d 19)	0,00	0,00	0,00	0,00
22					
23	TRANSFER PEMERINTAH PROVINSI				
24	Pendapatan Bagi Hasil Pajak	0,00	0,00	0,00	0,00
25	Pendapatan Bagi Hasil Lainnya	0,00	0,00	0,00	0,00
26	Jumlah Transfer Pemerintah Provinsi (23 s/d 24)	0,00	0,00	0,00	0,00
27	Total Pendapatan Transfer (15 + 20 + 25)	0,00	0,00	0,00	0,00
28					
29	LAIN-LAIN PENDAPATAN YANG SAH				
30	Pendapatan Hibah	0,00	0,00	0,00	0,00
31	Pendapatan Dana Darurat	0,00	0,00	0,00	0,00
32	Pendapatan Lainnya	0,00	0,00	0,00	0,00
33	Jumlah Lain-lain Pendapatan Yang Sah (29 s/d 31)	0,00	0,00	0,00	0,00
34	JUMLAH PENDAPATAN (7 + 26 + 32)	1.923.451.984,54	1.877.176.891,65	97,59	0,00
35					
36	BELANJA				
37	BELANJA OPERASI				
38	Belanja Pegawai	1.372.362.380,00	1.234.221.561,00	89,93	0,00
39	Belanja Barang	2.328.791.501,00	1.701.225.590,00	73,05	0,00
40	Bunga	0,00	0,00	0,00	0,00
41	Subsidi	0,00	0,00	0,00	0,00
42	Hibah	0,00	0,00	0,00	0,00
43	Bantuan Sosial	0,00	0,00	0,00	0,00
44	Bantuan Keuangan Partai Politik	0,00	0,00	0,00	0,00
45	Jumlah Belanja Operasi (37 s/d 42)	3.701.153.881,00	2.935.447.151,00	79,31	0,00
46					

(Dalam Rupiah)

No	Uraian	Anggaran 2022	Realisasi 2022	%	Realisasi 2021
1	2	3	4	5	6
47	BELANJA MODAL				
48	Belanja Tanah	0,00	0,00	0,00	0,00
49	Belanja Peralatan dan Mesin	399.928.865,00	342.721.700,00	85,70	0,00
50	Belanja Gedung dan Bangunan	205.200.000,00	0,00	0,00	0,00
51	Belanja Jalan, Irigasi dan Jaringan	0,00	0,00	0,00	0,00
52	Belanja Aset Tetap Lainnya	0,00	0,00	0,00	0,00
54	Belanja Aset Lainnya	0,00	0,00	0,00	0,00
55	Jumlah Belanja Modal (46 s/d 51)	605.128.865,00	342.721.700,00	56,64	0,00
56	BELANJA TAK TERDUGA				
57	Belanja Tak Terduga	0,00	0,00	0,00	0,00
58	Jumlah Belanja Tak Terduga (55)	0,00	0,00	0,00	0,00
59	JUMLAH BELANJA (43 + 52 + 56)	4.306.282.746,00	3.278.168.851,00	76,13	0,00
60					
61	TRANSFER				
62	TRANSFER/BAGI HASIL KE DESA				
63	Bagi Hasil Pajak	0,00	0,00	0,00	0,00
64	Bagi Hasil Retribusi	0,00	0,00	0,00	0,00
65	Bantuan Keuangan kepada Prov/Kab/Desa	0,00	0,00	0,00	0,00
66					
67	JUMLAH TRANSFER/BAGI HASIL KE DESA (61 s/d 63)	0,00	0,00	0,00	0,00
68	JUMLAH BELANJA DAN TRANSFER (57 + 64)	4.306.282.746,00	3.278.168.851,00	76,13	0,00
69					
70	SURPLUS/DEBIT (33 - 65)	(2.382.830.761,46)	(1.400.991.959,35)	58,80	0,00
71					
72	PEMBIAYAAN				
73					
74	PENERIMAAN PEMBIAYAAN				
75	Penggunaan SILPA	0,00	0,00	0,00	0,00
76	Pencairan Dana Cadangan	0,00	0,00	0,00	0,00
77	Hasil Penjualan Kekayaan Daerah yang Dipisahkan	0,00	0,00	0,00	0,00
78	Pinjaman Dalam Negeri - Pemerintah Pusat	0,00	0,00	0,00	0,00
79	Pinjaman Dalam Negeri - Pemerintah Daerah Lainnya	0,00	0,00	0,00	0,00
80	Pinjaman Dalam Negeri - Lembaga Keuangan Bank	0,00	0,00	0,00	0,00
81	Pinjaman Dalam Negeri - Lembaga Keuangan Bukan Bank	0,00	0,00	0,00	0,00
82	Pinjaman Dalam Negeri - Obligasi	0,00	0,00	0,00	0,00
83	Pinjaman Dalam Negeri - Lainnya	0,00	0,00	0,00	0,00
84	Penerimaan Kembali Pinjaman kepada Perusahaan Negara	0,00	0,00	0,00	0,00
85	Penerimaan Kembali Pinjaman kepada Masyarakat	0,00	0,00	0,00	0,00
86	Penerimaan Kembali Pinjaman kepada Pemerintah Daerah Lainnya	0,00	0,00	0,00	0,00
87	Jumlah Penerimaan (72 s/d 83)	0,00	0,00	0,00	0,00
88					
89	PENGELUARAN PEMBIAYAAN				
90	Pembentukan Dana Cadangan	0,00	0,00	0,00	0,00
91	Penyertaan Modal Pemerintah Daerah	0,00	0,00	0,00	0,00
92	Pembayaran Pokok Pinjaman Dalam Negeri - Pemerintah Pusat	0,00	0,00	0,00	0,00
93	Pembayaran Pokok Pinjaman Dalam Negeri - Pemerintah Daerah Lainnya	0,00	0,00	0,00	0,00
94	Pembayaran Pokok Pinjaman Dalam Negeri - Lembaga Keuangan Bank	0,00	0,00	0,00	0,00
95	Pembayaran Pokok Pinjaman Dalam Negeri - Lembaga Keuangan Bukan Bank	0,00	0,00	0,00	0,00
96	Pembayaran Pokok Pinjaman Dalam Negeri - Obligasi	0,00	0,00	0,00	0,00
97	Pembayaran Pokok Pinjaman Dalam Negeri - Lainnya	0,00	0,00	0,00	0,00
98	Pemberian Pinjaman kepada Perusahaan Negara	0,00	0,00	0,00	0,00

(Dalam Rupiah)

No	Uraian	Anggaran 2022	Realisasi 2022	%	Realisasi 2021
1	2	3	4	5	6
99	Pemberian Pinjaman kepada Masyarakat	0,00	0,00	0,00	0,00
100	Pembayaran Utang Belanja Pemerintah Daerah	0,00	0,00	0,00	0,00
101	Jumlah Pengeluaran (87 s/d 91)	0,00	0,00	0,00	0,00
102	PEMBIAYAAN NETTO (84 - 98)	0,00	0,00	0,00	0,00
103					
104	Sisa Lebih Pembiayaan Anggaran(67 + 99)	(2.382.830.761,46)	(1.400.991.959,35)	58,80	0,00

Lumajang, 22 Mei 2023
Kepala Puskesmas Kedungjajang


dr. ZAHROTUL ILMIAH
NIP. 19720217 200212 2 003

PEMERINTAH KABUPATEN LUMAJANG
DINAS KESEHATAN, PENGENDALIAN PENDUDUK DAN KELUARGA BERENCANA - UPT
PUSKESMAS KLAKAH

LAPORAN REALISASI ANGGARAN PENDAPATAN DAN BELANJA

Untuk Tahun yang Berakhir Per 31 Desember 2022

(Dalam Rupiah)

No	Uraian	Anggaran 2022	Realisasi 2022	%	Realisasi 2021
1	2	3	4	5	6
01	PENDAPATAN				
02	PENDAPATAN ASLI DAERAH				
03	Pendapatan Pajak Daerah	0.00	0.00	0.00	0,00
04	Pendapatan Retribusi Daerah	0.00	0.00	0.00	0,00
05	Pendapatan Hasil Pengelolaan Kekayaan Daerah yang Dipisahkan	0.00	0.00	0.00	0,00
06	Lain-lain PAD yang Sah	2,059,809,806.12	2,199,578,964.16	106.79	0,00
07	Jumlah Pendapatan Asli Daerah (3 s/d 6)	2,059,809,806.12	2,199,578,964.16	106.79	0,00
08					
09	PENDAPATAN TRANSFER				
10	TRANSFER PEMERINTAH PUSAT - DANA PERIMBANGAN				
11	Dana Bagi Hasil Pajak	0.00	0.00	0.00	0.00
12	Dana Bagi Hasil Sumber Daya Alam	0.00	0.00	0.00	0.00
13	Dana Bagi Hasil Cukai	0.00	0.00	0.00	0.00
14	Dana Alokasi Umum	0.00	0.00	0.00	0.00
15	Dana Alokasi khusus	0.00	0.00	0.00	0.00
16	Jumlah Pendapatan Transfer Dana Perimbangan (11 s/d 14)	0.00	0.00	0.00	0.00
17					
18	TRANSFER PEMERINTAH PUSAT - LAINNYA				
19	Dana Otonomi Khusus	0.00	0.00	0.00	0.00
20	Dana Penyesuaian	0.00	0.00	0.00	0.00
21	Jumlah Pendapatan Transfer Pemerintah Pusat - Lainnya (18 s/d 19)	0.00	0.00	0.00	0.00
22					
23	TRANSFER PEMERINTAH PROVINSI				
24	Pendapatan Bagi Hasil Pajak	0.00	0.00	0.00	0.00
25	Pendapatan Bagi Hasil Lainnya	0.00	0.00	0.00	0.00
26	Jumlah Transfer Pemerintah Provinsi (23 s/d 24)	0.00	0.00	0.00	0.00
27	Total Pendapatan Transfer (15 + 20 + 25)	0.00	0.00	0.00	0.00
28					
29	LAIN-LAIN PENDAPATAN YANG SAH				
30	Pendapatan Hibah	0.00	0.00	0.00	0.00
31	Pendapatan Dana Darurat	0.00	0.00	0.00	0.00
32	Pendapatan Lainnya	0.00	0.00	0.00	0.00
33	Jumlah Lain-lain Pendapatan Yang Sah (29 s/d 31)	0.00	0.00	0.00	0.00
34	JUMLAH PENDAPATAN (7 + 26 + 32)	2,059,809,806.12	2,199,578,964.16	106.79	0.00
35					
36	BELANJA				
37	BELANJA OPERASI				
38	Belanja Pegawai	1,198,909,400.00	1,185,532,880.00	98.88	0.00
39	Belanja Barang	2,324,019,405.00	1,845,519,722.96	79.41	0.00
40	Bunga	0.00	0.00	0.00	0.00
41	Subsidi	0.00	0.00	0.00	0.00
42	Hibah	0.00	0.00	0.00	0.00
43	Bantuan Sosial	0.00	0.00	0.00	0.00
44	Bantuan Keuangan Partai Politik	0.00	0.00	0.00	0.00
45	Jumlah Belanja Operasi (37 s/d 42)	3,522,928,805.00	3,031,052,602.96	86.04	0.00
46					

No	Uraian	Anggaran 2022	Realisasi 2022	%	Realisasi 2021
1	2	3	4	5	6
47	BELANJA MODAL				
48	Belanja Tanah	0.00	0.00	0.00	0.00
49	Belanja Peralatan dan Mesin	249,409,560.00	240,071,900.00	96.26	0.00
50	Belanja Gedung dan Bangunan	180,500,000.00	178,074,000.00	98.66	0.00
51	Belanja Jalan, Irigasi dan Jaringan	0.00	0.00	0.00	0.00
52	Belanja Aset Tetap Lainnya	0.00	0.00	0.00	0.00
54	Belanja Aset Lainnya	0.00	0.00	0.00	0.00
55	Jumlah Belanja Modal (46 s/d 51)	429,909,560.00	418,145,900.00	97.26	0.00
56	BELANJA TAK TERDUGA				
57	Belanja Tak Terduga	0.00	0.00	0.00	0.00
58	Jumlah Belanja Tak Terduga (55)	0.00	0.00	0.00	0.00
59	JUMLAH BELANJA (43 + 52 + 56)	3,952,838,365.00	3,449,198,502.96	87.26	0.00
60					
61	TRANSFER				
62	TRANSFER/BAGI HASIL KE DESA				
63	Bagi Hasil Pajak	0.00	0.00	0.00	0.00
64	Bagi Hasil Retribusi	0.00	0.00	0.00	0.00
65	Bantuan Keuangan kepada Prov/Kab/Desa	0.00	0.00	0.00	0.00
66					
67	JUMLAH TRANSFER/BAGI HASIL KE DESA (61 s/d 63)	0.00	0.00	0.00	0.00
68	JUMLAH BELANJA DAN TRANSFER (57 + 64)	3,952,838,365.00	3,449,198,502.96	87.26	0.00
69					
70	SURPLUS/DEBIT (33 - 65)	(1.893.028.558,88)	(1.249.619.538,80)	66.01	0.00
71					
72	PEMBIAYAAN				
73					
74	PENERIMAAN PEMBIAYAAN				
75	Penggunaan SILPA	0.00	0.00	0.00	0.00
76	Pencairan Dana Cadangan	0.00	0.00	0.00	0.00
77	Hasil Penjualan Kekayaan Daerah yang Dipisahkan	0.00	0.00	0.00	0.00
78	Pinjaman Dalam Negeri - Pemerintah Pusat	0.00	0.00	0.00	0.00
79	Pinjaman Dalam Negeri - Pemerintah Daerah Lainnya	0.00	0.00	0.00	0.00
80	Pinjaman Dalam Negeri - Lembaga Keuangan Bank	0.00	0.00	0.00	0.00
81	Pinjaman Dalam Negeri - Lembaga Keuangan Bukan Bank	0.00	0.00	0.00	0.00
82	Pinjaman Dalam Negeri - Obligasi	0.00	0.00	0.00	0.00
83	Pinjaman Dalam Negeri - Lainnya	0.00	0.00	0.00	0.00
84	Penerimaan Kembali Pinjaman kepada Perusahaan Negara	0.00	0.00	0.00	0.00
85	Penerimaan Kembali Pinjaman kepada Masyarakat	0.00	0.00	0.00	0.00
86	Penerimaan Kembali Pinjaman kepada Pemerintah Daerah Lainnya	0.00	0.00	0.00	0.00
87	Jumlah Penerimaan (72 s/d 83)	0.00	0.00	0.00	0.00
88					
89	PENGELUARAN PEMBIAYAAN				
90	Pembentukan Dana Cadangan	0.00	0.00	0.00	0.00
91	Penyertaan Modal Pemerintah Daerah	0.00	0.00	0.00	0.00
92	Pembayaran Pokok Pinjaman Dalam Negeri - Pemerintah Pusat	0.00	0.00	0.00	0.00
93	Pembayaran Pokok Pinjaman Dalam Negeri - Pemerintah Daerah Lainnya	0.00	0.00	0.00	0.00
94	Pembayaran Pokok Pinjaman Dalam Negeri - Lembaga Keuangan Bank	0.00	0.00	0.00	0.00
95	Pembayaran Pokok Pinjaman Dalam Negeri - Lembaga Keuangan Bukan Bank	0.00	0.00	0.00	0.00
96	Pembayaran Pokok Pinjaman Dalam Negeri - Obligasi	0.00	0.00	0.00	0.00
97	Pembayaran Pokok Pinjaman Dalam Negeri - Lainnya	0.00	0.00	0.00	0.00
98	Pemberian Pinjaman kepada Perusahaan Negara	0.00	0.00	0.00	0.00

(Dalam Rupiah)

No	Uraian	Anggaran 2022	Realisasi 2022	%	Realisasi 2021
1	2	3	4	5	6
99	Pemberian Pinjaman kepada Masyarakat	0.00	0.00	0.00	0.00
100	Pembayaran Utang Belanja Pemerintah Daerah	0.00	0.00	0.00	0.00
101	Jumlah Pengeluaran (87 s/d 91)	0.00	0.00	0.00	0.00
102	PEMBIAYAAN NETTO (84 - 98)	0.00	0.00	0.00	0.00
103					
104	Sisa Lebih Pembiayaan Anggaran(67 + 99)	(1.893.028.558,88)	(1.249.619.538,80)		0.00

Lumajang, 22 Mei 2023

Kepala UPT Puskesmas Klakah



dr. RINA YULYA AGUSTIN
NIP. 19800814 201001 2 016

PEMERINTAH KABUPATEN LUMAJANG
DINAS KESEHATAN, PENGENDALIAN PENDUDUK DAN KELUARGA BERENCANA -
LAPORAN REALISASI ANGGARAN PENDAPATAN DAN BELANJA

Untuk Tahun yang Berakhir Per 31 Desember 2022

(Dalam Rupiah)

No	Uraian	Anggaran 2022	Realisasi 2022	%	Realisasi 2021
1	2	3	4	5	6
01	PENDAPATAN				
02	PENDAPATAN ASLI DAERAH				
03	Pendapatan Pajak Daerah	0,00	0,00	0,00	0,00
04	Pendapatan Retribusi Daerah	0,00	0,00	0,00	0,00
05	Pendapatan Hasil Pengelolaan Kekayaan Daerah yang Dipisahkan	0,00	0,00	0,00	0,00
06	Lain-lain PAD yang Sah	2.197.417.831,45	1.922.858.545,76	87,51	2.749.351.247,45
07	Jumlah Pendapatan Asli Daerah (3 s/d 6)	2.197.417.831,45	1.922.858.545,76	87,51	2.749.351.247,45
08					
09	PENDAPATAN TRANSFER				
10	TRANSFER PEMERINTAH PUSAT - DANA PERIMBANGAN				
11	Dana Bagi Hasil Pajak	0,00	0,00	0,00	0,00
12	Dana Bagi Hasil Sumber Daya Alam	0,00	0,00	0,00	0,00
13	Dana Bagi Hasil Cukai	0,00	0,00	0,00	0,00
14	Dana Alokasi Umum	0,00	0,00	0,00	0,00
15	Dana Alokasi khusus	0,00	0,00	0,00	0,00
16	Jumlah Pendapatan Transfer Dana Perimbangan (11 s/d 14)	0,00	0,00	0,00	0,00
17					
18	TRANSFER PEMERINTAH PUSAT - LAINNYA				
19	Dana Otonomi Khusus	0,00	0,00	0,00	0,00
20	Dana Penyesuaian	0,00	0,00	0,00	0,00
21	Jumlah Pendapatan Transfer Pemerintah Pusat - Lainnya (18 s/d 19)	0,00	0,00	0,00	0,00
22					
23	TRANSFER PEMERINTAH PROVINSI				
24	Pendapatan Bagi Hasil Pajak	0,00	0,00	0,00	0,00
25	Pendapatan Bagi Hasil Lainnya	0,00	0,00	0,00	0,00
26	Jumlah Transfer Pemerintah Provinsi (23 s/d 24)	0,00	0,00	0,00	0,00
27	Total Pendapatan Transfer (15 + 20 + 25)	0,00	0,00	0,00	0,00
28					
29	LAIN-LAIN PENDAPATAN YANG SAH				
30	Pendapatan Hibah	0,00	0,00	0,00	0,00
31	Pendapatan Dana Darurat	0,00	0,00	0,00	0,00
32	Pendapatan Lainnya	0,00	0,00	0,00	0,00
33	Jumlah Lain-lain Pendapatan Yang Sah (29 s/d 31)	0,00	0,00	0,00	0,00
34	JUMLAH PENDAPATAN (7 + 26 + 32)	2.197.417.831,45	1.922.858.545,76	87,51	2.749.351.247,45
35					
36	BELANJA				
37	BELANJA OPERASI				
38	Belanja Pegawai	1.509.381.100,00	1.059.582.025,00	70,20	1.751.528.467,00
39	Belanja Barang	2.283.867.942,00	1.751.969.782,00	76,71	1.328.533.737,00
40	Bunga	0,00	0,00	0,00	0,00
41	Subsidi	0,00	0,00	0,00	0,00
42	Hibah	0,00	0,00	0,00	0,00
43	Bantuan Sosial	0,00	0,00	0,00	0,00
44	Bantuan Keuangan Partai Politik	0,00	0,00	0,00	0,00
45	Jumlah Belanja Operasi (37 s/d 42)	3.793.249.042,00	2.811.551.807,00	74,12	3.080.062.204,00
46					

(Dalam Rupiah)

No	Uraian	Anggaran 2022	Realisasi 2022	%	Realisasi 2021
1	2	3	4	5	6
47	BELANJA MODAL				
48	Belanja Tanah	0,00	0,00	0,00	0,00
49	Belanja Peralatan dan Mesin	237.278.935,00	154.845.375,00	65,26	290.287.950,00
50	Belanja Gedung dan Bangunan	0,00	0,00	0,00	0,00
51	Belanja Jalan, Irigasi dan Jaringan	0,00	0,00	0,00	0,00
52	Belanja Aset Tetap Lainnya	0,00	0,00	0,00	0,00
54	Belanja Aset Lainnya	0,00	0,00	0,00	0,00
55	Jumlah Belanja Modal (46 s/d 51)	237.278.935,00	154.845.375,00	65,26	290.287.950,00
56	BELANJA TAK TERDUGA				
57	Belanja Tak Terduga	0,00	0,00	0,00	0,00
58	Jumlah Belanja Tak Terduga (55)	0,00	0,00	0,00	0,00
59	JUMLAH BELANJA (43 + 52 + 56)	4.030.527.977,00	2.966.397.182,00	73,60	3.370.350.154,00
60					
61	TRANSFER				
62	TRANSFER/BAGI HASIL KE DESA				
63	Bagi Hasil Pajak	0,00	0,00	0,00	0,00
64	Bagi Hasil Retribusi	0,00	0,00	0,00	0,00
65	Bantuan Keuangan kepada Prov/Kab/Desa	0,00	0,00	0,00	0,00
66					
67	JUMLAH TRANSFER/BAGI HASIL KE DESA (61 s/d 63)	0,00	0,00	0,00	0,00
68	JUMLAH BELANJA DAN TRANSFER (57 + 64)	4.030.527.977,00	2.966.397.182,00	73,60	3.370.350.154,00
69					
70	SURPLUS/DEBIT (33 - 65)	(1.833.110.145,55)	(1.043.538.636,24)	56,93	(620.998.906,55)
71					
72	PEMBIAYAAN				
73					
74	PENERIMAAN PEMBIAYAAN				
75	Penggunaan SILPA	0,00	0,00	0,00	0,00
76	Pencairan Dana Cadangan	0,00	0,00	0,00	0,00
77	Hasil Penjualan Kekayaan Daerah yang Dipisahkan	0,00	0,00	0,00	0,00
78	Pinjaman Dalam Negeri - Pemerintah Pusat	0,00	0,00	0,00	0,00
79	Pinjaman Dalam Negeri - Pemerintah Daerah Lainnya	0,00	0,00	0,00	0,00
80	Pinjaman Dalam Negeri - Lembaga Keuangan Bank	0,00	0,00	0,00	0,00
81	Pinjaman Dalam Negeri - Lembaga Keuangan Bukan Bank	0,00	0,00	0,00	0,00
82	Pinjaman Dalam Negeri - Obligasi	0,00	0,00	0,00	0,00
83	Pinjaman Dalam Negeri - Lainnya	0,00	0,00	0,00	0,00
84	Penerimaan Kembali Pinjaman kepada Perusahaan Negara	0,00	0,00	0,00	0,00
85	Penerimaan Kembali Pinjaman kepada Masyarakat	0,00	0,00	0,00	0,00
86	Penerimaan Kembali Pinjaman kepada Pemerintah Daerah Lainnya	0,00	0,00	0,00	0,00
87	Jumlah Penerimaan (72 s/d 83)	0,00	0,00	0,00	0,00
88					
89	PENGELUARAN PEMBIAYAAN				
90	Pembentukan Dana Cadangan	0,00	0,00	0,00	0,00
91	Penyertaan Modal Pemerintah Daerah	0,00	0,00	0,00	0,00
92	Pembayaran Pokok Pinjaman Dalam Negeri - Pemerintah Pusat	0,00	0,00	0,00	0,00
93	Pembayaran Pokok Pinjaman Dalam Negeri - Pemerintah Daerah Lainnya	0,00	0,00	0,00	0,00
94	Pembayaran Pokok Pinjaman Dalam Negeri - Lembaga Keuangan Bank	0,00	0,00	0,00	0,00
95	Pembayaran Pokok Pinjaman Dalam Negeri - Lembaga Keuangan Bukan Bank	0,00	0,00	0,00	0,00
96	Pembayaran Pokok Pinjaman Dalam Negeri - Obligasi	0,00	0,00	0,00	0,00
97	Pembayaran Pokok Pinjaman Dalam Negeri - Lainnya	0,00	0,00	0,00	0,00
98	Pemberian Pinjaman kepada Perusahaan Negara	0,00	0,00	0,00	0,00

(Dalam Rupiah)

No	Uraian	Anggaran 2022	Realisasi 2022	%	Realisasi 2021
1	2	3	4	5	6
99	Pemberian Pinjaman kepada Masyarakat	0,00	0,00	0,00	0,00
100	Pembayaran Utang Belanja Pemerintah Daerah	0,00	0,00	0,00	0,00
101	Jumlah Pengeluaran (87 s/d 91)	0,00	0,00	0,00	0,00
102	PEMBIAYAAN NETTO (84 - 98)	0,00	0,00	0,00	0,00
103					
104	Sisa Lebih Pembiayaan Anggaran(67 + 99)	(1.833.110.145,55)	(1.043.538.636,24)	56,93	(620.998.906,55)

Lumajang, 22 Mei 2023
Kepala Badan Pengelola Keuangan Daerah



AIDA KUSTIANI, S.ST
NIP. 197006081990012001

PEMERINTAH KABUPATEN LUMAJANG
DINAS KESEHATAN, PENGENDALIAN PENDUDUK DAN KELUARGA BERENCANA
UPT PUSKESMAS TUNJUNG

LAPORAN REALISASI ANGGARAN PENDAPATAN DAN BELANJA

Untuk Tahun yang Berakhir Per 31 Desember 2022

(Dalam Rupiah)

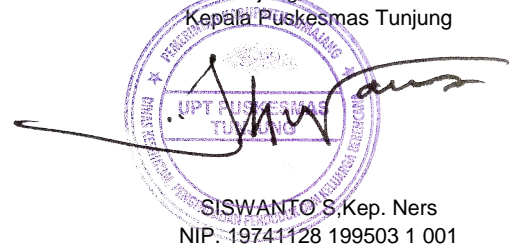
No	Uraian	Anggaran 2022	Realisasi 2022	%	Realisasi 2021
1	2	3	4	5	6
01	PENDAPATAN				
02	PENDAPATAN ASLI DAERAH				
03	Pendapatan Pajak Daerah	0,00	0,00	0,00	0,00
04	Pendapatan Retribusi Daerah	0,00	0,00	0,00	0,00
05	Pendapatan Hasil Pengelolaan Kekayaan Daerah yang Dipisahkan	0,00	0,00	0,00	0,00
06	Lain-lain PAD yang Sah	1.313.644.745,96	1.093.444.014,33	83,24	0,00
07	Jumlah Pendapatan Asli Daerah (3 s/d 6)	1.313.644.745,96	1.093.444.014,33	83,24	0,00
08					
09	PENDAPATAN TRANSFER				
10	TRANSFER PEMERINTAH PUSAT - DANA PERIMBANGAN				
11	Dana Bagi Hasil Pajak	0,00	0,00	0,00	0,00
12	Dana Bagi Hasil Sumber Daya Alam	0,00	0,00	0,00	0,00
13	Dana Bagi Hasil Cukai	0,00	0,00	0,00	0,00
14	Dana Alokasi Umum	0,00	0,00	0,00	0,00
15	Dana Alokasi khusus	0,00	0,00	0,00	0,00
16	Jumlah Pendapatan Transfer Dana Perimbangan (11 s/d 14)	0,00	0,00	0,00	0,00
17					
18	TRANSFER PEMERINTAH PUSAT - LAINNYA				
19	Dana Otonomi Khusus	0,00	0,00	0,00	0,00
20	Dana Penyesuaian	0,00	0,00	0,00	0,00
21	Jumlah Pendapatan Transfer Pemerintah Pusat - Lainnya (18 s/d 19)	0,00	0,00	0,00	0,00
22					
23	TRANSFER PEMERINTAH PROVINSI				
24	Pendapatan Bagi Hasil Pajak	0,00	0,00	0,00	0,00
25	Pendapatan Bagi Hasil Lainnya	0,00	0,00	0,00	0,00
26	Jumlah Transfer Pemerintah Provinsi (23 s/d 24)	0,00	0,00	0,00	0,00
27	Total Pendapatan Transfer (15 + 20 + 25)	0,00	0,00	0,00	0,00
28					
29	LAIN-LAIN PENDAPATAN YANG SAH				
30	Pendapatan Hibah	0,00	0,00	0,00	0,00
31	Pendapatan Dana Darurat	0,00	0,00	0,00	0,00
32	Pendapatan Lainnya	0,00	0,00	0,00	0,00
33	Jumlah Lain-lain Pendapatan Yang Sah (29 s/d 31)	0,00	0,00	0,00	0,00
34	JUMLAH PENDAPATAN (7 + 26 + 32)	1.313.644.745,96	1.093.444.014,33	83,24	0,00
35					
36	BELANJA				
37	BELANJA OPERASI				
38	Belanja Pegawai	914.474.280,00	658.517.980,00	72,01	0,00
39	Belanja Barang	1.970.966.779,00	1.699.045.909,00	86,20	0,00
40	Bunga	0,00	0,00	0,00	0,00
41	Subsidi	0,00	0,00	0,00	0,00
42	Hibah	0,00	0,00	0,00	0,00
43	Bantuan Sosial	0,00	0,00	0,00	0,00
44	Bantuan Keuangan Partai Politik	0,00	0,00	0,00	0,00
45	Jumlah Belanja Operasi (37 s/d 42)	2.885.441.059,00	2.357.563.889,00	81,71	0,00
46					

No	Uraian	Anggaran 2022	Realisasi 2022	%	Realisasi 2021
1	2	3	4	5	6
47	BELANJA MODAL				
48	Belanja Tanah	0,00	0,00	0,00	0,00
49	Belanja Peralatan dan Mesin	73.125.357,00	72.603.435,00	99,29	0,00
50	Belanja Gedung dan Bangunan	0,00	0,00	0,00	0,00
51	Belanja Jalan, Irigasi dan Jaringan	0,00	0,00	0,00	0,00
52	Belanja Aset Tetap Lainnya	0,00	0,00	0,00	0,00
54	Belanja Aset Lainnya	0,00	0,00	0,00	0,00
55	Jumlah Belanja Modal (46 s/d 51)	73.125.357,00	72.603.435,00	99,29	0,00
56	BELANJA TAK TERDUGA				
57	Belanja Tak Terduga	0,00	0,00	0,00	0,00
58	Jumlah Belanja Tak Terduga (55)	0,00	0,00	0,00	0,00
59	JUMLAH BELANJA (43 + 52 + 56)	2.958.566.416,00	2.430.167.324,00	82,14	0,00
60					
61	TRANSFER				
62	TRANSFER/BAGI HASIL KE DESA				
63	Bagi Hasil Pajak	0,00	0,00	0,00	0,00
64	Bagi Hasil Retribusi	0,00	0,00	0,00	0,00
65	Bantuan Keuangan kepada Prov/Kab/Desa	0,00	0,00	0,00	0,00
66					
67	JUMLAH TRANSFER/BAGI HASIL KE DESA (61 s/d 63)	0,00	0,00	0,00	0,00
68	JUMLAH BELANJA DAN TRANSFER (57 + 64)	2.958.566.416,00	2.430.167.324,00	82,14	0,00
69					
70	SURPLUS/DEBIT (33 - 65)	(1.644.921.670,04)	(1.336.723.309,67)	81,26	0,00
71					
72	PEMBIAYAAN				
73					
74	PENERIMAAN PEMBIAYAAN				
75	Penggunaan SILPA	0,00	0,00	0,00	0,00
76	Pencairan Dana Cadangan	0,00	0,00	0,00	0,00
77	Hasil Penjualan Kekayaan Daerah yang Dipisahkan	0,00	0,00	0,00	0,00
78	Pinjaman Dalam Negeri - Pemerintah Pusat	0,00	0,00	0,00	0,00
79	Pinjaman Dalam Negeri - Pemerintah Daerah Lainnya	0,00	0,00	0,00	0,00
80	Pinjaman Dalam Negeri - Lembaga Keuangan Bank	0,00	0,00	0,00	0,00
81	Pinjaman Dalam Negeri - Lembaga Keuangan Bukan Bank	0,00	0,00	0,00	0,00
82	Pinjaman Dalam Negeri - Obligasi	0,00	0,00	0,00	0,00
83	Pinjaman Dalam Negeri - Lainnya	0,00	0,00	0,00	0,00
84	Penerimaan Kembali Pinjaman kepada Perusahaan Negara	0,00	0,00	0,00	0,00
85	Penerimaan Kembali Pinjaman kepada Masyarakat	0,00	0,00	0,00	0,00
86	Penerimaan Kembali Pinjaman kepada Pemerintah Daerah Lainnya	0,00	0,00	0,00	0,00
87	Jumlah Penerimaan (72 s/d 83)	0,00	0,00	0,00	0,00
88					
89	PENGELUARAN PEMBIAYAAN				
90	Pembentukan Dana Cadangan	0,00	0,00	0,00	0,00
91	Penyertaan Modal Pemerintah Daerah	0,00	0,00	0,00	0,00
92	Pembayaran Pokok Pinjaman Dalam Negeri - Pemerintah Pusat	0,00	0,00	0,00	0,00
93	Pembayaran Pokok Pinjaman Dalam Negeri - Pemerintah Daerah Lainnya	0,00	0,00	0,00	0,00
94	Pembayaran Pokok Pinjaman Dalam Negeri - Lembaga Keuangan Bank	0,00	0,00	0,00	0,00
95	Pembayaran Pokok Pinjaman Dalam Negeri - Lembaga Keuangan Bukan Bank	0,00	0,00	0,00	0,00
96	Pembayaran Pokok Pinjaman Dalam Negeri - Obligasi	0,00	0,00	0,00	0,00
97	Pembayaran Pokok Pinjaman Dalam Negeri - Lainnya	0,00	0,00	0,00	0,00
98	Pemberian Pinjaman kepada Perusahaan Negara	0,00	0,00	0,00	0,00

(Dalam Rupiah)

No	Uraian	Anggaran 2022	Realisasi 2022	%	Realisasi 2021
1	2	3	4	5	6
99	Pemberian Pinjaman kepada Masyarakat	0,00	0,00	0,00	0,00
100	Pembayaran Utang Belanja Pemerintah Daerah	0,00	0,00	0,00	0,00
101	Jumlah Pengeluaran (87 s/d 91)	0,00	0,00	0,00	0,00
102	PEMBIAYAAN NETTO (84 - 98)	0,00	0,00	0,00	0,00
103					
104	Sisa Lebih Pembiayaan Anggaran(67 + 99)	(1.644.921.670,04)	(1.336.723.309,67)		0,00

Lumajang, 22 Mei 2023
Kepala Puskesmas Tunjung



SISWANTO S. Kep. Ners
NIP. 19741128 199503 1 001

PEMERINTAH KABUPATEN LUMAJANG
DINAS KESEHATAN, PENGENDALIAN PENDUDUK DAN KELUARGA BERENCANA -
UPT LABORATORIUM KESEHATAN KABUPATEN
LAPORAN REALISASI ANGGARAN PENDAPATAN DAN BELANJA

Untuk Tahun yang Berakhir Per 31 Desember 2022

(Dalam Rupiah)

No	Uraian	Anggaran 2022	Realisasi 2022	%	Realisasi 2021
1	2	3	4	5	6
01	PENDAPATAN				
02	PENDAPATAN ASLI DAERAH				
03	Pendapatan Pajak Daerah	0.00	0.00	0.00	0.00
04	Pendapatan Retribusi Daerah	0.00	0.00	0.00	0.00
05	Pendapatan Hasil Pengelolaan Kekayaan Daerah yang Dipisahkan	0.00	0.00	0.00	0.00
06	Lain-lain PAD yang Sah	0.00	0.00	0.00	0.00
07	Jumlah Pendapatan Asli Daerah (3 s/d 6)	0.00	0.00	0.00	0.00
08					
09	PENDAPATAN TRANSFER				
10	TRANSFER PEMERINTAH PUSAT - DANA PERIMBANGAN				
11	Dana Bagi Hasil Pajak	0.00	0.00	0.00	0.00
12	Dana Bagi Hasil Sumber Daya Alam	0.00	0.00	0.00	0.00
13	Dana Bagi Hasil Cukai	0.00	0.00	0.00	0.00
14	Dana Alokasi Umum	0.00	0.00	0.00	0.00
15	Dana Alokasi khusus	0.00	0.00	0.00	0.00
16	Jumlah Pendapatan Transfer Dana Perimbangan (11 s/d 14)	0.00	0.00	0.00	0.00
17					
18	TRANSFER PEMERINTAH PUSAT - LAINNYA				
19	Dana Otonomi Khusus	0.00	0.00	0.00	0.00
20	Dana Penyesuaian	0.00	0.00	0.00	0.00
21	Jumlah Pendapatan Transfer Pemerintah Pusat - Lainnya (18 s/d 19)	0.00	0.00	0.00	0.00
22					
23	TRANSFER PEMERINTAH PROVINSI				
24	Pendapatan Bagi Hasil Pajak	0.00	0.00	0.00	0.00
25	Pendapatan Bagi Hasil Lainnya	0.00	0.00	0.00	0.00
26	Jumlah Transfer Pemerintah Provinsi (23 s/d 24)	0.00	0.00	0.00	0.00
27	Total Pendapatan Transfer (15 + 20 + 25)	0.00	0.00	0.00	0.00
28					
29	LAIN-LAIN PENDAPATAN YANG SAH				
30	Pendapatan Hibah	0.00	0.00	0.00	0.00
31	Pendapatan Dana Darurat	0.00	0.00	0.00	0.00
32	Pendapatan Lainnya	0.00	0.00	0.00	0.00
33	Jumlah Lain-lain Pendapatan Yang Sah (29 s/d 31)	0.00	0.00	0.00	0.00
34	JUMLAH PENDAPATAN (7 + 26 + 32)	0.00	0.00	0.00	0.00
35					
36	BELANJA				
37	BELANJA OPERASI				
38	Belanja Pegawai	822,176,764.00	589,311,000.00	71.68	0.00
39	Belanja Barang	833,190,575.00	715,355,231.00	85.86	0.00
40	Bunga	0.00	0.00	0.00	0.00
41	Subsidi	0.00	0.00	0.00	0.00
42	Hibah	0.00	0.00	0.00	0.00
43	Bantuan Sosial	0.00	0.00	0.00	0.00
44	Bantuan Keuangan Partai Politik	0.00	0.00	0.00	0.00
45	Jumlah Belanja Operasi (37 s/d 42)	1,655,367,339.00	1,304,666,231.00	78.81	0.00
46					

(Dalam Rupiah)

No	Uraian	Anggaran 2022	Realisasi 2022	%	Realisasi 2021
1	2	3	4	5	6
47	BELANJA MODAL				
48	Belanja Tanah	0.00	0.00	0.00	0.00
49	Belanja Peralatan dan Mesin	163,737,357.00	159,502,500.00	97.41	0.00
50	Belanja Gedung dan Bangunan	0.00	0.00	0.00	0.00
51	Belanja Jalan, Irigasi dan Jaringan	0.00	0.00	0.00	0.00
52	Belanja Aset Tetap Lainnya	0.00	0.00	0.00	0.00
54	Belanja Aset Lainnya	0.00	0.00	0.00	0.00
55	Jumlah Belanja Modal (46 s/d 51)	163,737,357.00	159,502,500.00	97.41	0.00
56	BELANJA TAK TERDUGA				
57	Belanja Tak Terduga	0.00	0.00	0.00	0.00
58	Jumlah Belanja Tak Terduga (55)	0.00	0.00	0.00	0.00
59	JUMLAH BELANJA (43 + 52 + 56)	1,819,104,696.00	1,464,168,731.00	80.49	0.00
60					
61	TRANSFER				
62	TRANSFER/BAGI HASIL KE DESA				
63	Bagi Hasil Pajak	0.00	0.00	0.00	0.00
64	Bagi Hasil Retribusi	0.00	0.00	0.00	0.00
65	Bantuan Keuangan kepada Prov/Kab/Desa	0.00	0.00	0.00	0.00
66					
67	JUMLAH TRANSFER/BAGI HASIL KE DESA (61 s/d 63)	0.00	0.00	0.00	0.00
68	JUMLAH BELANJA DAN TRANSFER (57 + 64)	1,819,104,696.00	1,464,168,731.00	80.49	0.00
69					
70	SURPLUS/DEBIT (33 - 65)	(1.819.104.696,00)	(1.464.168.731,00)	80.49	0.00
71					
72	PEMBIAYAAN				
73					
74	PENERIMAAN PEMBIAYAAN				
75	Penggunaan SILPA	0.00	0.00	0.00	0.00
76	Pencairan Dana Cadangan	0.00	0.00	0.00	0.00
77	Hasil Penjualan Kekayaan Daerah yang Dipisahkan	0.00	0.00	0.00	0.00
78	Pinjaman Dalam Negeri - Pemerintah Pusat	0.00	0.00	0.00	0.00
79	Pinjaman Dalam Negeri - Pemerintah Daerah Lainnya	0.00	0.00	0.00	0.00
80	Pinjaman Dalam Negeri - Lembaga Keuangan Bank	0.00	0.00	0.00	0.00
81	Pinjaman Dalam Negeri - Lembaga Keuangan Bukan Bank	0.00	0.00	0.00	0.00
82	Pinjaman Dalam Negeri - Obligasi	0.00	0.00	0.00	0.00
83	Pinjaman Dalam Negeri - Lainnya	0.00	0.00	0.00	0.00
84	Penerimaan Kembali Pinjaman kepada Perusahaan Negara	0.00	0.00	0.00	0.00
85	Penerimaan Kembali Pinjaman kepada Masyarakat	0.00	0.00	0.00	0.00
86	Penerimaan Kembali Pinjaman kepada Pemerintah Daerah Lainnya	0.00	0.00	0.00	0.00
87	Jumlah Penerimaan (72 s/d 83)	0.00	0.00	0.00	0.00
88					
89	PENGELUARAN PEMBIAYAAN				
90	Pembentukan Dana Cadangan	0.00	0.00	0.00	0.00
91	Penyertaan Modal Pemerintah Daerah	0.00	0.00	0.00	0.00
92	Pembayaran Pokok Pinjaman Dalam Negeri - Pemerintah Pusat	0.00	0.00	0.00	0.00
93	Pembayaran Pokok Pinjaman Dalam Negeri - Pemerintah Daerah Lainnya	0.00	0.00	0.00	0.00
94	Pembayaran Pokok Pinjaman Dalam Negeri - Lembaga Keuangan Bank	0.00	0.00	0.00	0.00
95	Pembayaran Pokok Pinjaman Dalam Negeri - Lembaga Keuangan Bukan Bank	0.00	0.00	0.00	0.00
96	Pembayaran Pokok Pinjaman Dalam Negeri - Obligasi	0.00	0.00	0.00	0.00
97	Pembayaran Pokok Pinjaman Dalam Negeri - Lainnya	0.00	0.00	0.00	0.00
98	Pemberian Pinjaman kepada Perusahaan Negara	0.00	0.00	0.00	0.00

PEMERINTAH KABUPATEN LUMAJANG

Hal : 2
(Dalam Rupiah)

No	Uraian	Anggaran 2022	Realisasi 2022	%	Realisasi 2021
1	2	3	4	5	6
99	Pemberian Pinjaman kepada Masyarakat	0.00	0.00	0.00	0.00
100	Pembayaran Utang Belanja Pemerintah Daerah	0.00	0.00	0.00	0.00
101	Jumlah Pengeluaran (87 s/d 91)	0.00	0.00	0.00	0.00
102	PEMBIAYAAN NETTO (84 - 98)	0.00	0.00	0.00	0.00
103					
104	Sisa Lebih Pembiayaan Anggaran(67 + 99)	(1.819.104.696,00)	(1.464.168.731,00)	80.49	0.00

Lumajang, 22 Mei 2023
Kepala UPT Laboratorium Kesehatan



TITIK ERLIYAH, S.Tr.Kes.,M.Si
NIP. 19700910199103205

PEMERINTAH KABUPATEN LUMAJANG
DINAS KESEHATAN, PENGENDALIAN PENDUDUK DAN KELUARGA BERENCANA -
UPT INSTALASI FARMASI

LAPORAN REALISASI ANGGARAN PENDAPATAN DAN BELANJA

Untuk Tahun yang Berakhir Per 31 Desember 2022

(Dalam Rupiah)

No	Uraian	Anggaran 2022	Realisasi 2022	%	Realisasi 2021
1	2	3	4	5	6
01	PENDAPATAN				
02	PENDAPATAN ASLI DAERAH				
03	Pendapatan Pajak Daerah	0,00	0,00	0,00	0,00
04	Pendapatan Retribusi Daerah	0,00	0,00	0,00	0,00
05	Pendapatan Hasil Pengelolaan Kekayaan Daerah yang Dipisahkan	0,00	0,00	0,00	0,00
06	Lain-lain PAD yang Sah	0,00	0,00	0,00	0,00
07	Jumlah Pendapatan Asli Daerah (3 s/d 6)	0,00	0,00	0,00	0,00
08					
09	PENDAPATAN TRANSFER				
10	TRANSFER PEMERINTAH PUSAT - DANA PERIMBANGAN				
11	Dana Bagi Hasil Pajak	0,00	0,00	0,00	0,00
12	Dana Bagi Hasil Sumber Daya Alam	0,00	0,00	0,00	0,00
13	Dana Bagi Hasil Cukai	0,00	0,00	0,00	0,00
14	Dana Alokasi Umum	0,00	0,00	0,00	0,00
15	Dana Alokasi khusus	0,00	0,00	0,00	0,00
16	Jumlah Pendapatan Transfer Dana Perimbangan (11 s/d 14)	0,00	0,00	0,00	0,00
17					
18	TRANSFER PEMERINTAH PUSAT - LAINNYA				
19	Dana Otonomi Khusus	0,00	0,00	0,00	0,00
20	Dana Penyesuaian	0,00	0,00	0,00	0,00
21	Jumlah Pendapatan Transfer Pemerintah Pusat - Lainnya (18 s/d 19)	0,00	0,00	0,00	0,00
22					
23	TRANSFER PEMERINTAH PROVINSI				
24	Pendapatan Bagi Hasil Pajak	0,00	0,00	0,00	0,00
25	Pendapatan Bagi Hasil Lainnya	0,00	0,00	0,00	0,00
26	Jumlah Transfer Pemerintah Provinsi (23 s/d 24)	0,00	0,00	0,00	0,00
27	Total Pendapatan Transfer (15 + 20 + 25)	0,00	0,00	0,00	0,00
28					
29	LAIN-LAIN PENDAPATAN YANG SAH				
30	Pendapatan Hibah	0,00	0,00	0,00	0,00
31	Pendapatan Dana Darurat	0,00	0,00	0,00	0,00
32	Pendapatan Lainnya	0,00	0,00	0,00	0,00
33	Jumlah Lain-lain Pendapatan Yang Sah (29 s/d 31)	0,00	0,00	0,00	0,00
34	JUMLAH PENDAPATAN (7 + 26 + 32)	0,00	0,00	0,00	0,00
35					
36	BELANJA				
37	BELANJA OPERASI				
38	Belanja Pegawai	0,00	0,00	0,00	0,00
39	Belanja Barang	510.249.169,00	453.824.258,00	88,94	0,00
40	Bunga	0,00	0,00	0,00	0,00
41	Subsidi	0,00	0,00	0,00	0,00
42	Hibah	0,00	0,00	0,00	0,00
43	Bantuan Sosial	0,00	0,00	0,00	0,00
44	Bantuan Keuangan Partai Politik	0,00	0,00	0,00	0,00
45	Jumlah Belanja Operasi (37 s/d 42)	510.249.169,00	453.824.258,00	88,94	0,00
46					

No	Uraian	Anggaran 2022	Realisasi 2022	%	Realisasi 2021
1	2	3	4	5	6
47	BELANJA MODAL				
48	Belanja Tanah	0,00	0,00	0,00	0,00
49	Belanja Peralatan dan Mesin	0,00	0,00	0,00	0,00
50	Belanja Gedung dan Bangunan	23.800.000,00	23.800.000,00	100,00	0,00
51	Belanja Jalan, Irigasi dan Jaringan	0,00	0,00	0,00	0,00
52	Belanja Aset Tetap Lainnya	0,00	0,00	0,00	0,00
54	Belanja Aset Lainnya	0,00	0,00	0,00	0,00
55	Jumlah Belanja Modal (46 s/d 51)	23.800.000,00	23.800.000,00	100,00	0,00
56	BELANJA TAK TERDUGA				
57	Belanja Tak Terduga	0,00	0,00	0,00	0,00
58	Jumlah Belanja Tak Terduga (55)	0,00	0,00	0,00	0,00
59	JUMLAH BELANJA (43 + 52 + 56)	534.049.169,00	477.624.258,00	89,43	0,00
60					
61	TRANSFER				
62	TRANSFER/BAGI HASIL KE DESA				
63	Bagi Hasil Pajak	0,00	0,00	0,00	0,00
64	Bagi Hasil Retribusi	0,00	0,00	0,00	0,00
65	Bantuan Keuangan kepada Prov/Kab/Desa	0,00	0,00	0,00	0,00
66					
67	JUMLAH TRANSFER/BAGI HASIL KE DESA (61 s/d 63)	0,00	0,00	0,00	0,00
68	JUMLAH BELANJA DAN TRANSFER (57 + 64)	534.049.169,00	477.624.258,00	89,43	0,00
69					
70	SURPLUS/DEBIT (33 - 65)	(534.049.169,00)	(477.624.258,00)	89,43	0,00
71					
72	PEMBIAYAAN				
73					
74	PENERIMAAN PEMBIAYAAN				
75	Penggunaan SILPA	0,00	0,00	0,00	0,00
76	Pencairan Dana Cadangan	0,00	0,00	0,00	0,00
77	Hasil Penjualan Kekayaan Daerah yang Dipisahkan	0,00	0,00	0,00	0,00
78	Pinjaman Dalam Negeri - Pemerintah Pusat	0,00	0,00	0,00	0,00
79	Pinjaman Dalam Negeri - Pemerintah Daerah Lainnya	0,00	0,00	0,00	0,00
80	Pinjaman Dalam Negeri - Lembaga Keuangan Bank	0,00	0,00	0,00	0,00
81	Pinjaman Dalam Negeri - Lembaga Keuangan Bukan Bank	0,00	0,00	0,00	0,00
82	Pinjaman Dalam Negeri - Obligasi	0,00	0,00	0,00	0,00
83	Pinjaman Dalam Negeri - Lainnya	0,00	0,00	0,00	0,00
84	Penerimaan Kembali Pinjaman kepada Perusahaan Negara	0,00	0,00	0,00	0,00
85	Penerimaan Kembali Pinjaman kepada Masyarakat	0,00	0,00	0,00	0,00
86	Penerimaan Kembali Pinjaman kepada Pemerintah Daerah Lainnya	0,00	0,00	0,00	0,00
87	Jumlah Penerimaan (72 s/d 83)	0,00	0,00	0,00	0,00
88					
89	PENGELUARAN PEMBIAYAAN				
90	Pembentukan Dana Cadangan	0,00	0,00	0,00	0,00
91	Penyertaan Modal Pemerintah Daerah	0,00	0,00	0,00	0,00
92	Pembayaran Pokok Pinjaman Dalam Negeri - Pemerintah Pusat	0,00	0,00	0,00	0,00
93	Pembayaran Pokok Pinjaman Dalam Negeri - Pemerintah Daerah Lainnya	0,00	0,00	0,00	0,00
94	Pembayaran Pokok Pinjaman Dalam Negeri - Lembaga Keuangan Bank	0,00	0,00	0,00	0,00
95	Pembayaran Pokok Pinjaman Dalam Negeri - Lembaga Keuangan Bukan Bank	0,00	0,00	0,00	0,00
96	Pembayaran Pokok Pinjaman Dalam Negeri - Obligasi	0,00	0,00	0,00	0,00
97	Pembayaran Pokok Pinjaman Dalam Negeri - Lainnya	0,00	0,00	0,00	0,00
98	Pemberian Pinjaman kepada Perusahaan Negara	0,00	0,00	0,00	0,00

No	Uraian	Anggaran 2022	Realisasi 2022	%	Realisasi 2021
1	2	3	4	5	6
99	Pemberian Pinjaman kepada Masyarakat	0,00	0,00	0,00	0,00
100	Pembayaran Utang Belanja Pemerintah Daerah	0,00	0,00	0,00	0,00
101	Jumlah Pengeluaran (87 s/d 91)	0,00	0,00	0,00	0,00
102	PEMBIAYAAN NETTO (84 - 98)	0,00	0,00	0,00	0,00
103					
104	Sisa Lebih Pembiayaan Anggaran(67 + 99)	(534.049.169,00)	(477.624.258,00)	89,43	0,00

Lumajang, 22 Mei 2023

Kepala UPT Instalasi Farmasi
Kabupaten LumajangFAHRUDIN YUSUF, S.Farm., Apt
NIP. 19850505 201101 1 012

PEMERINTAH KABUPATEN LUMAJANG

Hal : 3

PEMERINTAH KABUPATEN LUMAJANG
DINAS KESEHATAN, PENGENDALIAN PENDUDUK DAN KELUARGA BERENCANA - UPT
RSUD DR. HARYOTO

LAPORAN REALISASI ANGGARAN PENDAPATAN DAN BELANJA

Untuk Tahun yang Berakhir Per 31 Desember 2022

(Dalam Rupiah)

No	Uraian	Anggaran 2022	Realisasi 2022	%	Realisasi 2021
1	2	3	4	5	6
01	PENDAPATAN				
02	PENDAPATAN ASLI DAERAH				
03	Pendapatan Pajak Daerah	0,00	0,00	0,00	0,00
04	Pendapatan Retribusi Daerah	0,00	0,00	0,00	0,00
05	Pendapatan Hasil Pengelolaan Kekayaan Daerah yang Dipisahkan	0,00	0,00	0,00	0,00
06	Lain-lain PAD yang Sah	111.778.723.077,55	131.199.748.199,61	117,37	0,00
07	Jumlah Pendapatan Asli Daerah (3 s/d 6)	111.778.723.077,55	131.199.748.199,61	117,37	0,00
08					
09	PENDAPATAN TRANSFER				
10	TRANSFER PEMERINTAH PUSAT - DANA PERIMBANGAN				
11	Dana Bagi Hasil Pajak	0,00	0,00	0,00	0,00
12	Dana Bagi Hasil Sumber Daya Alam	0,00	0,00	0,00	0,00
13	Dana Bagi Hasil Cukai	0,00	0,00	0,00	0,00
14	Dana Alokasi Umum	0,00	0,00	0,00	0,00
15	Dana Alokasi khusus	0,00	0,00	0,00	0,00
16	Jumlah Pendapatan Transfer Dana Perimbangan (11 s/d 14)	0,00	0,00	0,00	0,00
17					
18	TRANSFER PEMERINTAH PUSAT - LAINNYA				
19	Dana Otonomi Khusus	0,00	0,00	0,00	0,00
20	Dana Penyesuaian	0,00	0,00	0,00	0,00
21	Jumlah Pendapatan Transfer Pemerintah Pusat - Lainnya (18 s/d 19)	0,00	0,00	0,00	0,00
22					
23	TRANSFER PEMERINTAH PROVINSI				
24	Pendapatan Bagi Hasil Pajak	0,00	0,00	0,00	0,00
25	Pendapatan Bagi Hasil Lainnya	0,00	0,00	0,00	0,00
26	Jumlah Transfer Pemerintah Provinsi (23 s/d 24)	0,00	0,00	0,00	0,00
27	Total Pendapatan Transfer (15 + 20 + 25)	0,00	0,00	0,00	0,00
28					
29	LAIN-LAIN PENDAPATAN YANG SAH				
30	Pendapatan Hibah	0,00	0,00	0,00	0,00
31	Pendapatan Dana Darurat	0,00	0,00	0,00	0,00
32	Pendapatan Lainnya	0,00	0,00	0,00	0,00
33	Jumlah Lain-lain Pendapatan Yang Sah (29 s/d 31)	0,00	0,00	0,00	0,00
34	JUMLAH PENDAPATAN (7 + 26 + 32)	111.778.723.077,55	131.199.748.199,61	117,37	0,00
35					
36	BELANJA				
37	BELANJA OPERASI				
38	Belanja Pegawai	84.917.658.653,00	79.231.918.657,00	93,30	0,00
39	Belanja Barang	86.672.947.144,00	70.887.868.542,00	81,79	0,00
40	Bunga	0,00	0,00	0,00	0,00
41	Subsidi	0,00	0,00	0,00	0,00
42	Hibah	0,00	0,00	0,00	0,00
43	Bantuan Sosial	0,00	0,00	0,00	0,00
44	Bantuan Keuangan Partai Politik	0,00	0,00	0,00	0,00
45	Jumlah Belanja Operasi (37 s/d 42)	171.590.605.797,00	150.119.787.199,00	87,49	0,00
46					

No	Uraian	Anggaran 2022	Realisasi 2022	%	Realisasi 2021
1	2	3	4	5	6
47	BELANJA MODAL				
48	Belanja Tanah	0,00	0,00	0,00	0,00
49	Belanja Peralatan dan Mesin	28.176.640.083,00	23.559.313.806,00	83,61	0,00
50	Belanja Gedung dan Bangunan	6.118.570.550,00	4.519.742.894,56	73,87	0,00
51	Belanja Jalan, Irigasi dan Jaringan	0,00	0,00	0,00	0,00
52	Belanja Aset Tetap Lainnya	0,00	0,00	0,00	0,00
54	Belanja Aset Lainnya	0,00	0,00	0,00	0,00
55	Jumlah Belanja Modal (46 s/d 51)	34.295.210.633,00	28.079.056.700,56	81,87	0,00
56	BELANJA TAK TERDUGA				
57	Belanja Tak Terduga	0,00	0,00	0,00	0,00
58	Jumlah Belanja Tak Terduga (55)	0,00	0,00	0,00	0,00
59	JUMLAH BELANJA (43 + 52 + 56)	205.885.816.430,00	178.198.843.899,56	86,55	0,00
60					
61	TRANSFER				
62	TRANSFER/BAGI HASIL KE DESA				
63	Bagi Hasil Pajak	0,00	0,00	0,00	0,00
64	Bagi Hasil Retribusi	0,00	0,00	0,00	0,00
65	Bantuan Keuangan kepada Prov/Kab/Desa	0,00	0,00	0,00	0,00
66					
67	JUMLAH TRANSFER/BAGI HASIL KE DESA (61 s/d 63)	0,00	0,00	0,00	0,00
68	JUMLAH BELANJA DAN TRANSFER (57 + 64)	205.885.816.430,00	178.198.843.899,56	86,55	0,00
69					
70	SURPLUS/DEBIT (33 - 65)	(94.107.093.352,45)	(46.999.095.699,95)	49,94	0,00
71					
72	PEMBIAYAAN				
73					
74	PENERIMAAN PEMBIAYAAN				
75	Penggunaan SILPA	0,00	0,00	0,00	0,00
76	Pencairan Dana Cadangan	0,00	0,00	0,00	0,00
77	Hasil Penjualan Kekayaan Daerah yang Dipisahkan	0,00	0,00	0,00	0,00
78	Pinjaman Dalam Negeri - Pemerintah Pusat	0,00	0,00	0,00	0,00
79	Pinjaman Dalam Negeri - Pemerintah Daerah Lainnya	0,00	0,00	0,00	0,00
80	Pinjaman Dalam Negeri - Lembaga Keuangan Bank	0,00	0,00	0,00	0,00
81	Pinjaman Dalam Negeri - Lembaga Keuangan Bukan Bank	0,00	0,00	0,00	0,00
82	Pinjaman Dalam Negeri - Obligasi	0,00	0,00	0,00	0,00
83	Pinjaman Dalam Negeri - Lainnya	0,00	0,00	0,00	0,00
84	Penerimaan Kembali Pinjaman kepada Perusahaan Negara	0,00	0,00	0,00	0,00
85	Penerimaan Kembali Pinjaman kepada Masyarakat	0,00	0,00	0,00	0,00
86	Penerimaan Kembali Pinjaman kepada Pemerintah Daerah Lainnya	0,00	0,00	0,00	0,00
87	Jumlah Penerimaan (72 s/d 83)	0,00	0,00	0,00	0,00
88					
89	PENGELUARAN PEMBIAYAAN				
90	Pembentukan Dana Cadangan	0,00	0,00	0,00	0,00
91	Penyertaan Modal Pemerintah Daerah	0,00	0,00	0,00	0,00
92	Pembayaran Pokok Pinjaman Dalam Negeri - Pemerintah Pusat	0,00	0,00	0,00	0,00
93	Pembayaran Pokok Pinjaman Dalam Negeri - Pemerintah Daerah Lainnya	0,00	0,00	0,00	0,00
94	Pembayaran Pokok Pinjaman Dalam Negeri - Lembaga Keuangan Bank	0,00	0,00	0,00	0,00
95	Pembayaran Pokok Pinjaman Dalam Negeri - Lembaga Keuangan Bukan Bank	0,00	0,00	0,00	0,00
96	Pembayaran Pokok Pinjaman Dalam Negeri - Obligasi	0,00	0,00	0,00	0,00
97	Pembayaran Pokok Pinjaman Dalam Negeri - Lainnya	0,00	0,00	0,00	0,00
98	Pemberian Pinjaman kepada Perusahaan Negara	0,00	0,00	0,00	0,00

(Dalam Rupiah)

No	Uraian	Anggaran 2022	Realisasi 2022	%	Realisasi 2021
1	2	3	4	5	6
99	Pemberian Pinjaman kepada Masyarakat	0,00	0,00	0,00	0,00
100	Pembayaran Utang Belanja Pemerintah Daerah	0,00	0,00	0,00	0,00
101	Jumlah Pengeluaran (87 s/d 91)	0,00	0,00	0,00	0,00
102	PEMBIAYAAN NETTO (84 - 98)	0,00	0,00	0,00	0,00
103					
104	Sisa Lebih Pembiayaan Anggaran(67 + 99)	(94.107.093.352,45)	(46.999.095.699,95)	49,94	0,00

Lumajang, 22 Mei 2023
Direktur
RSUD dr. Haryoto Kab. Lumajang



dr. HALIMI MAKSUM, MMRS
NIP.19700716 200212 1 004

PEMERINTAH KABUPATEN LUMAJANG

Hal : 3

PEMERINTAH KABUPATEN LUMAJANG
DINAS KESEHATAN, PENGENDALIAN PENDUDUK DAN KELUARGA BERENCANA - UPT RSUD
LAPORAN REALISASI ANGGARAN PENDAPATAN DAN BELANJA

Untuk Tahun yang Berakhir Per 31 Desember 2022

(Dalam Rupiah)

No	Uraian	Anggaran 2022	Realisasi 2022	%	Realisasi 2021
1	2	3	4	5	6
01	PENDAPATAN				
02	PENDAPATAN ASLI DAERAH				
03	Pendapatan Pajak Daerah	-	-	-	-
04	Pendapatan Retribusi Daerah	-	-	-	-
05	Pendapatan Hasil Pengelolaan Kekayaan Daerah yang Dipisahkan	-	-	-	-
06	Lain-lain PAD yang Sah	13,461,843,889.14	38,482,880,634.87	285.87	12,973,590,020.00
07	Jumlah Pendapatan Asli Daerah (3 s/d 6)	13,461,843,889.14	38,482,880,634.87	285.87	12,973,590,020.00
08					
09	PENDAPATAN TRANSFER				
10	TRANSFER PEMERINTAH PUSAT - DANA PERIMBANGAN				
11	Dana Bagi Hasil Pajak	-	-	-	-
12	Dana Bagi Hasil Sumber Daya Alam	-	-	-	-
13	Dana Bagi Hasil Cukai	-	-	-	-
14	Dana Alokasi Umum	-	-	-	-
15	Dana Alokasi khusus	-	-	-	-
16	Jumlah Pendapatan Transfer Dana Perimbangan (11 s/d 14)	-	-	-	-
17					
18	TRANSFER PEMERINTAH PUSAT - LAINNYA				
19	Dana Otonomi Khusus	-	-	-	-
20	Dana Penyesuaian	-	-	-	-
21	Jumlah Pendapatan Transfer Pemerintah Pusat - Lainnya (18 s/d 19)	-	-	-	-
22					
23	TRANSFER PEMERINTAH PROVINSI				
24	Pendapatan Bagi Hasil Pajak	-	-	-	-
25	Pendapatan Bagi Hasil Lainnya	-	-	-	-
26	Jumlah Transfer Pemerintah Provinsi (23 s/d 24)	-	-	-	-
27	Total Pendapatan Transfer (15 + 20 + 25)	-	-	-	-
28					
29	LAIN-LAIN PENDAPATAN YANG SAH				
30	Pendapatan Hibah	-	-	-	-
31	Pendapatan Dana Darurat	-	-	-	-
32	Pendapatan Lainnya	-	-	-	-
33	Jumlah Lain-lain Pendapatan Yang Sah (29 s/d 31)	-	-	-	-
34	JUMLAH PENDAPATAN (7 + 26 + 32)	13,461,843,889.14	38,482,880,634.87	285.87	12,973,590,020.00
35					
36	BELANJA				
37	BELANJA OPERASI				
38	Belanja Pegawai	5,533,658,192.00	4,950,945,681.00	89.47	10,891,056,987.00
39	Belanja Barang	23,335,772,683.00	19,638,289,082.00	84.16	18,007,333,316.00
40	Bunga	-	-	-	-
41	Subsidi	-	-	-	-
42	Hibah	-	-	-	-

No	Uraian	Anggaran 2022	Realisasi 2022	%	Realisasi 2021
1	2	3	4	5	6
43	Bantuan Sosial	-	-	-	-
44	Bantuan Keuangan Partai Politik	-	-	-	-
45	Jumlah Belanja Operasi (37 s/d 42)	28,869,430,875.00	24,589,234,763.00	85.17	28,898,390,303.00
46					
47	BELANJA MODAL				
48	Belanja Tanah	-	-	-	-
49	Belanja Peralatan dan Mesin	1,522,966,246.00	1,182,490,624.00	77.64	3,339,736,233.00
50	Belanja Gedung dan Bangunan	216,250,000.00	195,357,452.00	90.34	405,751,124.00
51	Belanja Jalan, Irigasi dan Jaringan	-	-	-	-
52	Belanja Aset Tetap Lainnya	-	-	-	-
54	Belanja Aset Lainnya	-	-	-	-
55	Jumlah Belanja Modal (46 s/d 51)	1,739,216,246.00	1,377,848,076.00	79.22	3,745,487,357.00
56	BELANJA TAK TERDUGA				
57	Belanja Tak Terduga	-	-	-	-
58	Jumlah Belanja Tak Terduga (55)	-	-	-	-
59	JUMLAH BELANJA (43 + 52 + 56)	30,608,647,121.00	25,967,082,839.00	84.84	32,643,877,660.00
60					
61	TRANSFER				
62	TRANSFER/BAGI HASIL KE DESA				
63	Bagi Hasil Pajak	-	-	-	-
64	Bagi Hasil Retribusi	-	-	-	-
65	Bantuan Keuangan kepada Prov/Kab/Desa	-	-	-	-
66					
67	JUMLAH TRANSFER/BAGI HASIL KE DESA (61 s/d 63)	-	-	-	-
68	JUMLAH BELANJA DAN TRANSFER (57 + 64)	30,608,647,121.00	25,967,082,839.00	84.84	32,643,877,660.00
69					
70	SURPLUS/DEBIT (33 - 65)	(17.146.803.231,86)	12,515,797,795.87	(72,99)	(19,670,287,640.00)
71					
72	PEMBIAYAAN				
73					
74	PENERIMAAN PEMBIAYAAN				
75	Penggunaan SILPA	-	-	-	-
76	Pencairan Dana Cadangan	-	-	-	-
77	Hasil Penjualan Kekayaan Daerah yang Dipisahkan	-	-	-	-
78	Pinjaman Dalam Negeri - Pemerintah Pusat	-	-	-	-
79	Pinjaman Dalam Negeri - Pemerintah Daerah Lainnya	-	-	-	-
80	Pinjaman Dalam Negeri - Lembaga Keuangan Bank	-	-	-	-
81	Pinjaman Dalam Negeri - Lembaga Keuangan Bukan Bank	-	-	-	-
82	Pinjaman Dalam Negeri - Obligasi	-	-	-	-
83	Pinjaman Dalam Negeri - Lainnya	-	-	-	-
84	Penerimaan Kembali Pinjaman kepada Perusahaan Negara	-	-	-	-
85	Penerimaan Kembali Pinjaman kepada Masyarakat	-	-	-	-
86	Penerimaan Kembali Pinjaman kepada Pemerintah Daerah Lainnya	-	-	-	-
87	Jumlah Penerimaan (72 s/d 83)	-	-	-	-
88					
89	PENGELUARAN PEMBIAYAAN				

(Dalam Rupiah)

No	Uraian	Anggaran 2022	Realisasi 2022	%	Realisasi 2021
90	Pembentukan Dana Cadangan	-	-	-	-
91	Penyertaan Modal Pemerintah Daerah	-	-	-	-
92	Pembayaran Pokok Pinjaman Dalam Negeri - Pemerintah Pusat	-	-	-	-
93	Pembayaran Pokok Pinjaman Dalam Negeri - Pemerintah Daerah Lainnya	-	-	-	-
94	Pembayaran Pokok Pinjaman Dalam Negeri - Lembaga Keuangan Bank	-	-	-	-
95	Pembayaran Pokok Pinjaman Dalam Negeri - Lembaga Keuangan Bukan Bank	-	-	-	-
96	Pembayaran Pokok Pinjaman Dalam Negeri - Obligasi	-	-	-	-
97	Pembayaran Pokok Pinjaman Dalam Negeri - Lainnya	-	-	-	-
98	Pemberian Pinjaman kepada Perusahaan Negara	-	-	-	-
99	Pemberian Pinjaman kepada Masyarakat	-	-	-	-
100	Pembayaran Utang Belanja Pemerintah Daerah	-	-	-	-
101	Jumlah Pengeluaran (87 s/d 91)	-	-	-	-
102	PEMBIAYAAN NETTO (84 - 98)	-	-	-	-
103					
104	Sisa Lebih Pembiayaan Anggaran(67 + 99)	(17.146.803.231,86)	12,515,797,795.87		(19,670,287,640.00)

Lumajang, 23 Mei 2023

Direktur RSUD Pasirian



dr. WAWAN ARYAN JANTO
NIP. 19700930200212 1 006

**PEMERINTAH KABUPATEN LUMAJANG
DINAS PEKERJAAN UMUM DAN TATA RUANG
LAPORAN REALISASI ANGGARAN PENDAPATAN DAN BELANJA**

Untuk Tahun yang Berakhir Per 31 Desember 2022

(Dalam Rupiah)

No	Uraian	Anggaran 2022	Realisasi 2022	%	Realisasi 2021
1	2	3	4	5	6
01	PENDAPATAN				
02	PENDAPATAN ASLI DAERAH				
03	Pendapatan Pajak Daerah	0,00	0,00	0,00	0,00
04	Pendapatan Retribusi Daerah	782.189.680,00	540.309.555,00	69,08	0,00
05	Pendapatan Hasil Pengelolaan Kekayaan Daerah yang Dipisahkan	0,00	0,00	0,00	0,00
06	Lain-lain PAD yang Sah	741.600.000,00	977.730.000,00	131,84	0,00
07	Jumlah Pendapatan Asli Daerah (3 s/d 6)	1.523.789.680,00	1.518.039.555,00	99,62	0,00
08					
09	PENDAPATAN TRANSFER				
10	TRANSFER PEMERINTAH PUSAT - DANA PERIMBANGAN				
11	Dana Bagi Hasil Pajak	0,00	0,00	0,00	0,00
12	Dana Bagi Hasil Sumber Daya Alam	0,00	0,00	0,00	0,00
13	Dana Bagi Hasil Cukai	0,00	0,00	0,00	0,00
14	Dana Alokasi Umum	0,00	0,00	0,00	0,00
15	Dana Alokasi khusus	0,00	0,00	0,00	0,00
16	Jumlah Pendapatan Transfer Dana Perimbangan (11 s/d 14)	0,00	0,00	0,00	0,00
17					
18	TRANSFER PEMERINTAH PUSAT - LAINNYA				
19	Dana Otonomi Khusus	0,00	0,00	0,00	0,00
20	Dana Penyesuaian	0,00	0,00	0,00	0,00
21	Jumlah Pendapatan Transfer Pemerintah Pusat - Lainnya (18 s/d 19)	0,00	0,00	0,00	0,00
22					
23	TRANSFER PEMERINTAH PROVINSI				
24	Pendapatan Bagi Hasil Pajak	0,00	0,00	0,00	0,00
25	Pendapatan Bagi Hasil Lainnya	0,00	0,00	0,00	0,00
26	Jumlah Transfer Pemerintah Provinsi (23 s/d 24)	0,00	0,00	0,00	0,00
27	Total Pendapatan Transfer (15 + 20 + 25)	0,00	0,00	0,00	0,00
28					
29	LAIN-LAIN PENDAPATAN YANG SAH				
30	Pendapatan Hibah	0,00	0,00	0,00	0,00
31	Pendapatan Dana Darurat	0,00	0,00	0,00	0,00
32	Pendapatan Lainnya	0,00	0,00	0,00	0,00
33	Jumlah Lain-lain Pendapatan Yang Sah (29 s/d 31)	0,00	0,00	0,00	0,00
34	JUMLAH PENDAPATAN (7 + 26 + 32)	1.523.789.680,00	1.518.039.555,00	99,62	0,00
35					
36	BELANJA				
37	BELANJA OPERASI				
38	Belanja Pegawai	7.545.483.767,00	7.122.948.091,00	94,40	0,00
39	Belanja Barang	20.805.761.478,00	20.017.965.325,00	96,21	0,00
40	Bunga	0,00	0,00	0,00	0,00
41	Subsidi	0,00	0,00	0,00	0,00
42	Hibah	2.420.000.000,00	2.235.699.050,00	92,38	0,00
43	Bantuan Sosial	0,00	0,00	0,00	0,00
44	Bantuan Keuangan Partai Politik	0,00	0,00	0,00	0,00
45	Jumlah Belanja Operasi (37 s/d 42)	30.771.245.245,00	29.376.612.466,00	95,47	0,00
46					

No	Uraian	Anggaran 2022	Realisasi 2022	%	Realisasi 2021
1	2	3	4	5	6
47	BELANJA MODAL				
48	Belanja Tanah	1.031.400.000,00	588.273.480,00	57,04	0,00
49	Belanja Peralatan dan Mesin	1.382.019.100,00	1.319.721.800,00	95,49	0,00
50	Belanja Gedung dan Bangunan	265.001.600,00	262.678.350,00	99,12	0,00
51	Belanja Jalan, Irigasi dan Jaringan	207.857.845.472,00	193.193.922.972,43	92,95	0,00
52	Belanja Aset Tetap Lainnya	0,00	0,00	0,00	0,00
54	Belanja Aset Lainnya	1.026.420.000,00	1.018.076.000,00	99,19	0,00
55	Jumlah Belanja Modal (46 s/d 51)	211.562.686.172,00	196.382.672.602,43	92,82	0,00
56	BELANJA TAK TERDUGA				
57	Belanja Tak Terduga	0,00	0,00	0,00	0,00
58	Jumlah Belanja Tak Terduga (55)	0,00	0,00	0,00	0,00
59	JUMLAH BELANJA (43 + 52 + 56)	242.333.931.417,00	225.759.285.068,43	93,16	0,00
60					
61	TRANSFER				
62	TRANSFER/BAGI HASIL KE DESA				
63	Bagi Hasil Pajak	0,00	0,00	0,00	0,00
64	Bagi Hasil Retribusi	0,00	0,00	0,00	0,00
65	Bantuan Keuangan kepada Prov/Kab/Desa	0,00	0,00	0,00	0,00
66					
67	JUMLAH TRANSFER/BAGI HASIL KE DESA (61 s/d 63)	0,00	0,00	0,00	0,00
68	JUMLAH BELANJA DAN TRANSFER (57 + 64)	242.333.931.417,00	225.759.285.068,43	93,16	0,00
69					
70	SURPLUS/DEBIT (33 - 65)	(240.810.141.737,00)	(224.241.245.513,43)	93,12	0,00
71					
72	PEMBIAYAAN				
73					
74	PENERIMAAN PEMBIAYAAN				
75	Penggunaan SILPA	0,00	0,00	0,00	0,00
76	Pencairan Dana Cadangan	0,00	0,00	0,00	0,00
77	Hasil Penjualan Kekayaan Daerah yang Dipisahkan	0,00	0,00	0,00	0,00
78	Pinjaman Dalam Negeri - Pemerintah Pusat	0,00	0,00	0,00	0,00
79	Pinjaman Dalam Negeri - Pemerintah Daerah Lainnya	0,00	0,00	0,00	0,00
80	Pinjaman Dalam Negeri - Lembaga Keuangan Bank	0,00	0,00	0,00	0,00
81	Pinjaman Dalam Negeri - Lembaga Keuangan Bukan Bank	0,00	0,00	0,00	0,00
82	Pinjaman Dalam Negeri - Obligasi	0,00	0,00	0,00	0,00
83	Pinjaman Dalam Negeri - Lainnya	0,00	0,00	0,00	0,00
84	Penerimaan Kembali Pinjaman kepada Perusahaan Negara	0,00	0,00	0,00	0,00
85	Penerimaan Kembali Pinjaman kepada Masyarakat	0,00	0,00	0,00	0,00
86	Penerimaan Kembali Pinjaman kepada Pemerintah Daerah Lainnya	0,00	0,00	0,00	0,00
87	Jumlah Penerimaan (72 s/d 83)	0,00	0,00	0,00	0,00
88					
89	PENGELUARAN PEMBIAYAAN				
90	Pembentukan Dana Cadangan	0,00	0,00	0,00	0,00
91	Penyertaan Modal Pemerintah Daerah	0,00	0,00	0,00	0,00
92	Pembayaran Pokok Pinjaman Dalam Negeri - Pemerintah Pusat	0,00	0,00	0,00	0,00
93	Pembayaran Pokok Pinjaman Dalam Negeri - Pemerintah Daerah Lainnya	0,00	0,00	0,00	0,00
94	Pembayaran Pokok Pinjaman Dalam Negeri - Lembaga Keuangan Bank	0,00	0,00	0,00	0,00
95	Pembayaran Pokok Pinjaman Dalam Negeri - Lembaga Keuangan Bukan Bank	0,00	0,00	0,00	0,00
96	Pembayaran Pokok Pinjaman Dalam Negeri - Obligasi	0,00	0,00	0,00	0,00
97	Pembayaran Pokok Pinjaman Dalam Negeri - Lainnya	0,00	0,00	0,00	0,00
98	Pemberian Pinjaman kepada Perusahaan Negara	0,00	0,00	0,00	0,00

(Dalam Rupiah)

No	Uraian	Anggaran 2022	Realisasi 2022	%	Realisasi 2021
1	2	3	4	5	6
99	Pemberian Pinjaman kepada Masyarakat	0,00	0,00	0,00	0,00
100	Pembayaran Utang Belanja Pemerintah Daerah	0,00	0,00	0,00	0,00
101	Jumlah Pengeluaran (87 s/d 91)	0,00	0,00	0,00	0,00
102	PEMBIAYAAN NETTO (84 - 98)	0,00	0,00	0,00	0,00
103					
104	Sisa Lebih Pembiayaan Anggaran(67 + 99)	(240.810.141.737,00)	(224.241.245.513,43)		0,00

Lumajang, 23 Mei 2023

Plt. Kepala Dinas Pekerjaan Umum dan Tata Ruang
Kabupaten Lumajang



PEMERINTAH KABUPATEN LUMAJANG

Hal : 3

PEMERINTAH KABUPATEN LUMAJANG
DINAS PERUMAHAN DAN KAWASAN PERMUKIMAN
LAPORAN REALISASI ANGGARAN PENDAPATAN DAN BELANJA

Untuk Tahun yang Berakhir Per 31 Desember 2022

(Dalam Rupiah)

No	Uraian	Anggaran 2022	Realisasi 2022	%	Realisasi 2021
1	2	3	4	5	6
01	PENDAPATAN				
02	PENDAPATAN ASLI DAERAH				
03	Pendapatan Pajak Daerah	0,00	0,00	0,00	0,00
04	Pendapatan Retribusi Daerah	2.728.982.000,00	1.402.417.447,00	51,39	0,00
05	Pendapatan Hasil Pengelolaan Kekayaan Daerah yang Dipisahkan	0,00	0,00	0,00	0,00
06	Lain-lain PAD yang Sah	165.180.000,00	146.491.000,00	88,69	0,00
07	Jumlah Pendapatan Asli Daerah (3 s/d 6)	2.894.162.000,00	1.548.908.447,00	53,52	0,00
08					
09	PENDAPATAN TRANSFER				
10	TRANSFER PEMERINTAH PUSAT - DANA PERIMBANGAN				
11	Dana Bagi Hasil Pajak	0,00	0,00	0,00	0,00
12	Dana Bagi Hasil Sumber Daya Alam	0,00	0,00	0,00	0,00
13	Dana Bagi Hasil Cukai	0,00	0,00	0,00	0,00
14	Dana Alokasi Umum	0,00	0,00	0,00	0,00
15	Dana Alokasi khusus	0,00	0,00	0,00	0,00
16	Jumlah Pendapatan Transfer Dana Perimbangan (11 s/d 14)	0,00	0,00	0,00	0,00
17					
18	TRANSFER PEMERINTAH PUSAT - LAINNYA				
19	Dana Otonomi Khusus	0,00	0,00	0,00	0,00
20	Dana Penyesuaian	0,00	0,00	0,00	0,00
21	Jumlah Pendapatan Transfer Pemerintah Pusat - Lainnya (18 s/d 19)	0,00	0,00	0,00	0,00
22					
23	TRANSFER PEMERINTAH PROVINSI				
24	Pendapatan Bagi Hasil Pajak	0,00	0,00	0,00	0,00
25	Pendapatan Bagi Hasil Lainnya	0,00	0,00	0,00	0,00
26	Jumlah Transfer Pemerintah Provinsi (23 s/d 24)	0,00	0,00	0,00	0,00
27	Total Pendapatan Transfer (15 + 20 + 25)	0,00	0,00	0,00	0,00
28					
29	LAIN-LAIN PENDAPATAN YANG SAH				
30	Pendapatan Hibah	0,00	0,00	0,00	0,00
31	Pendapatan Dana Darurat	0,00	0,00	0,00	0,00
32	Pendapatan Lainnya	0,00	0,00	0,00	0,00
33	Jumlah Lain-lain Pendapatan Yang Sah (29 s/d 31)	0,00	0,00	0,00	0,00
34	JUMLAH PENDAPATAN (7 + 26 + 32)	2.894.162.000,00	1.548.908.447,00	53,52	0,00
35					
36	BELANJA				
37	BELANJA OPERASI				
38	Belanja Pegawai	2.819.322.757,00	2.664.096.239,00	94,49	0,00
39	Belanja Barang	11.565.754.565,00	11.116.371.649,00	96,11	0,00
40	Bunga	0,00	0,00	0,00	0,00
41	Subsidi	0,00	0,00	0,00	0,00
42	Hibah	22.256.470.200,00	20.448.481.182,77	91,88	0,00
43	Bantuan Sosial	9.562.500.000,00	9.542.500.000,00	99,79	0,00
44	Bantuan Keuangan Partai Politik	0,00	0,00	0,00	0,00
45	Jumlah Belanja Operasi (37 s/d 42)	46.204.047.522,00	43.771.449.070,77	94,74	0,00
46					

No	Uraian	Anggaran 2022	Realisasi 2022	%	Realisasi 2021
1	2	3	4	5	6
47	BELANJA MODAL				
48	Belanja Tanah	30.000.000,00	10.290.040,00	34,30	0,00
49	Belanja Peralatan dan Mesin	191.234.398,00	190.653.000,00	99,70	0,00
50	Belanja Gedung dan Bangunan	44.000.000,00	43.833.000,00	99,62	0,00
51	Belanja Jalan, Irigasi dan Jaringan	667.860.300,00	576.653.500,00	86,34	0,00
52	Belanja Aset Tetap Lainnya	0,00	0,00	0,00	0,00
54	Belanja Aset Lainnya	299.002.500,00	255.922.323,50	85,59	0,00
55	Jumlah Belanja Modal (46 s/d 51)	1.232.097.198,00	1.077.351.863,50	87,44	0,00
56	BELANJA TAK TERDUGA				
57	Belanja Tak Terduga	0,00	0,00	0,00	0,00
58	Jumlah Belanja Tak Terduga (55)	0,00	0,00	0,00	0,00
59	JUMLAH BELANJA (43 + 52 + 56)	47.436.144.720,00	44.848.800.934,27	94,55	0,00
60					
61	TRANSFER				
62	TRANSFER/BAGI HASIL KE DESA				
63	Bagi Hasil Pajak	0,00	0,00	0,00	0,00
64	Bagi Hasil Retribusi	0,00	0,00	0,00	0,00
65	Bantuan Keuangan kepada Prov/Kab/Desa	0,00	0,00	0,00	0,00
66					
67	JUMLAH TRANSFER/BAGI HASIL KE DESA (61 s/d 63)	0,00	0,00	0,00	0,00
68	JUMLAH BELANJA DAN TRANSFER (57 + 64)	47.436.144.720,00	44.848.800.934,27	94,55	0,00
69					
70	SURPLUS/DEBIT (33 - 65)	(44.541.982.720,00)	(43.299.892.487,27)	97,21	0,00
71					
72	PEMBIAYAAN				
73					
74	PENERIMAAN PEMBIAYAAN				
75	Penggunaan SILPA	0,00	0,00	0,00	0,00
76	Pencairan Dana Cadangan	0,00	0,00	0,00	0,00
77	Hasil Penjualan Kekayaan Daerah yang Dipisahkan	0,00	0,00	0,00	0,00
78	Pinjaman Dalam Negeri - Pemerintah Pusat	0,00	0,00	0,00	0,00
79	Pinjaman Dalam Negeri - Pemerintah Daerah Lainnya	0,00	0,00	0,00	0,00
80	Pinjaman Dalam Negeri - Lembaga Keuangan Bank	0,00	0,00	0,00	0,00
81	Pinjaman Dalam Negeri - Lembaga Keuangan Bukan Bank	0,00	0,00	0,00	0,00
82	Pinjaman Dalam Negeri - Obligasi	0,00	0,00	0,00	0,00
83	Pinjaman Dalam Negeri - Lainnya	0,00	0,00	0,00	0,00
84	Penerimaan Kembali Pinjaman kepada Perusahaan Negara	0,00	0,00	0,00	0,00
85	Penerimaan Kembali Pinjaman kepada Masyarakat	0,00	0,00	0,00	0,00
86	Penerimaan Kembali Pinjaman kepada Pemerintah Daerah Lainnya	0,00	0,00	0,00	0,00
87	Jumlah Penerimaan (72 s/d 83)	0,00	0,00	0,00	0,00
88					
89	PENGELUARAN PEMBIAYAAN				
90	Pembentukan Dana Cadangan	0,00	0,00	0,00	0,00
91	Penyertaan Modal Pemerintah Daerah	0,00	0,00	0,00	0,00
92	Pembayaran Pokok Pinjaman Dalam Negeri - Pemerintah Pusat	0,00	0,00	0,00	0,00
93	Pembayaran Pokok Pinjaman Dalam Negeri - Pemerintah Daerah Lainnya	0,00	0,00	0,00	0,00
94	Pembayaran Pokok Pinjaman Dalam Negeri - Lembaga Keuangan Bank	0,00	0,00	0,00	0,00
95	Pembayaran Pokok Pinjaman Dalam Negeri - Lembaga Keuangan Bukan Bank	0,00	0,00	0,00	0,00
96	Pembayaran Pokok Pinjaman Dalam Negeri - Obligasi	0,00	0,00	0,00	0,00
97	Pembayaran Pokok Pinjaman Dalam Negeri - Lainnya	0,00	0,00	0,00	0,00
98	Pemberian Pinjaman kepada Perusahaan Negara	0,00	0,00	0,00	0,00

(Dalam Rupiah)

No	Uraian	Anggaran 2022	Realisasi 2022	%	Realisasi 2021
1	2	3	4	5	6
99	Pemberian Pinjaman kepada Masyarakat	0,00	0,00	0,00	0,00
100	Pembayaran Utang Belanja Pemerintah Daerah	0,00	0,00	0,00	0,00
101	Jumlah Pengeluaran (87 s/d 91)	0,00	0,00	0,00	0,00
102	PEMBIAYAAN NETTO (84 - 98)	0,00	0,00	0,00	0,00
103					
104	Sisa Lebih Pembiayaan Anggaran(67 + 99)	(44.541.982.720,00)	(43.299.892.487,27)		0,00

Lumajang, 22 Mei 2023

KEPALA DINAS

PERUMAHAN DAN KAWASAN PERMUKIMAN



ENDAH MARDIANA, ST.MT

NIP.19720018 199901 2 001

PEMERINTAH KABUPATEN LUMAJANG
SATUAN POLISI PAMONG PRAJA
LAPORAN REALISASI ANGGARAN PENDAPATAN DAN BELANJA

Untuk Tahun yang Berakhir Per 31 Desember 2022

(Dalam Rupiah)

No	Uraian	Anggaran 2022	Realisasi 2022	%	Realisasi 2021
1	2	3	4	5	6
01	PENDAPATAN				
02	PENDAPATAN ASLI DAERAH				
03	Pendapatan Pajak Daerah	0.00	0.00	0.00	0.00
04	Pendapatan Retribusi Daerah	0.00	0.00	0.00	0.00
05	Pendapatan Hasil Pengelolaan Kekayaan Daerah yang Dipisahkan	0.00	0.00	0.00	0.00
06	Lain-lain PAD yang Sah	0.00	0.00	0.00	0.00
07	Jumlah Pendapatan Asli Daerah (3 s/d 6)	0.00	0.00	0.00	0.00
08					
09	PENDAPATAN TRANSFER				
10	TRANSFER PEMERINTAH PUSAT - DANA PERIMBANGAN				
11	Dana Bagi Hasil Pajak	0.00	0.00	0.00	0.00
12	Dana Bagi Hasil Sumber Daya Alam	0.00	0.00	0.00	0.00
13	Dana Bagi Hasil Cukai	0.00	0.00	0.00	0.00
14	Dana Alokasi Umum	0.00	0.00	0.00	0.00
15	Dana Alokasi khusus	0.00	0.00	0.00	0.00
16	Jumlah Pendapatan Transfer Dana Perimbangan (11 s/d 14)	0.00	0.00	0.00	0.00
17					
18	TRANSFER PEMERINTAH PUSAT - LAINNYA				
19	Dana Otonomi Khusus	0.00	0.00	0.00	0.00
20	Dana Penyesuaian	0.00	0.00	0.00	0.00
21	Jumlah Pendapatan Transfer Pemerintah Pusat - Lainnya (18 s/d 19)	0.00	0.00	0.00	0.00
22					
23	TRANSFER PEMERINTAH PROVINSI				
24	Pendapatan Bagi Hasil Pajak	0.00	0.00	0.00	0.00
25	Pendapatan Bagi Hasil Lainnya	0.00	0.00	0.00	0.00
26	Jumlah Transfer Pemerintah Provinsi (23 s/d 24)	0.00	0.00	0.00	0.00
27	Total Pendapatan Transfer (15 + 20 + 25)	0.00	0.00	0.00	0.00
28					
29	LAIN-LAIN PENDAPATAN YANG SAH				
30	Pendapatan Hibah	0.00	0.00	0.00	0.00
31	Pendapatan Dana Darurat	0.00	0.00	0.00	0.00
32	Pendapatan Lainnya	0.00	0.00	0.00	0.00
33	Jumlah Lain-lain Pendapatan Yang Sah (29 s/d 31)	0.00	0.00	0.00	0.00
34	JUMLAH PENDAPATAN (7 + 26 + 32)	0.00	0.00	0.00	0.00
35					
36	BELANJA				
37	BELANJA OPERASI				
38	Belanja Pegawai	4,121,990,613.00	3,966,993,351.00	96.24	0.00
39	Belanja Barang	8,157,459,649.00	7,868,544,359.00	96.46	0.00
40	Bunga	0.00	0.00	0.00	0.00
41	Subsidi	0.00	0.00	0.00	0.00
42	Hibah	49,938,900.00	49,801,400.00	99.72	0.00
43	Bantuan Sosial	0.00	0.00	0.00	0.00
44	Bantuan Keuangan Partai Politik	0.00	0.00	0.00	0.00
45	Jumlah Belanja Operasi (37 s/d 42)	12,329,389,162.00	11,885,339,110.00	96.40	0.00
46					

No	Uraian	Anggaran 2022	Realisasi 2022	%	Realisasi 2021
1	2	3	4	5	6
47	BELANJA MODAL				
48	Belanja Tanah	0.00	0.00	0.00	0.00
49	Belanja Peralatan dan Mesin	373,889,044.00	352,927,650.00	94.39	0.00
50	Belanja Gedung dan Bangunan	0.00	0.00	0.00	0.00
51	Belanja Jalan, Irigasi dan Jaringan	0.00	0.00	0.00	0.00
52	Belanja Aset Tetap Lainnya	0.00	0.00	0.00	0.00
54	Belanja Aset Lainnya	0.00	0.00	0.00	0.00
55	Jumlah Belanja Modal (46 s/d 51)	373,889,044.00	352,927,650.00	94.39	0.00
56	BELANJA TAK TERDUGA				
57	Belanja Tak Terduga	0.00	0.00	0.00	0.00
58	Jumlah Belanja Tak Terduga (55)	0.00	0.00	0.00	0.00
59	JUMLAH BELANJA (43 + 52 + 56)	12,703,278,206.00	12,238,266,760.00	96.34	0.00
60					
61	TRANSFER				
62	TRANSFER/BAGI HASIL KE DESA				
63	Bagi Hasil Pajak	0.00	0.00	0.00	0.00
64	Bagi Hasil Retribusi	0.00	0.00	0.00	0.00
65	Bantuan Keuangan kepada Prov/Kab/Desa	0.00	0.00	0.00	0.00
66					
67	JUMLAH TRANSFER/BAGI HASIL KE DESA (61 s/d 63)	0.00	0.00	0.00	0.00
68	JUMLAH BELANJA DAN TRANSFER (57 + 64)	12,703,278,206.00	12,238,266,760.00	96.34	0.00
69					
70	SURPLUS/DEBIT (33 - 65)	(12.703.278.206,00)	(12.238.266.760,00)	96.34	0.00
71					
72	PEMBIAYAAN				
73					
74	PENERIMAAN PEMBIAYAAN				
75	Penggunaan SILPA	0.00	0.00	0.00	0.00
76	Pencairan Dana Cadangan	0.00	0.00	0.00	0.00
77	Hasil Penjualan Kekayaan Daerah yang Dipisahkan	0.00	0.00	0.00	0.00
78	Pinjaman Dalam Negeri - Pemerintah Pusat	0.00	0.00	0.00	0.00
79	Pinjaman Dalam Negeri - Pemerintah Daerah Lainnya	0.00	0.00	0.00	0.00
80	Pinjaman Dalam Negeri - Lembaga Keuangan Bank	0.00	0.00	0.00	0.00
81	Pinjaman Dalam Negeri - Lembaga Keuangan Bukan Bank	0.00	0.00	0.00	0.00
82	Pinjaman Dalam Negeri - Obligasi	0.00	0.00	0.00	0.00
83	Pinjaman Dalam Negeri - Lainnya	0.00	0.00	0.00	0.00
84	Penerimaan Kembali Pinjaman kepada Perusahaan Negara	0.00	0.00	0.00	0.00
85	Penerimaan Kembali Pinjaman kepada Masyarakat	0.00	0.00	0.00	0.00
86	Penerimaan Kembali Pinjaman kepada Pemerintah Daerah Lainnya	0.00	0.00	0.00	0.00
87	Jumlah Penerimaan (72 s/d 83)	0.00	0.00	0.00	0.00
88					
89	PENGELUARAN PEMBIAYAAN				
90	Pembentukan Dana Cadangan	0.00	0.00	0.00	0.00
91	Penyertaan Modal Pemerintah Daerah	0.00	0.00	0.00	0.00
92	Pembayaran Pokok Pinjaman Dalam Negeri - Pemerintah Pusat	0.00	0.00	0.00	0.00
93	Pembayaran Pokok Pinjaman Dalam Negeri - Pemerintah Daerah Lainnya	0.00	0.00	0.00	0.00
94	Pembayaran Pokok Pinjaman Dalam Negeri - Lembaga Keuangan Bank	0.00	0.00	0.00	0.00
95	Pembayaran Pokok Pinjaman Dalam Negeri - Lembaga Keuangan Bukan Bank	0.00	0.00	0.00	0.00
96	Pembayaran Pokok Pinjaman Dalam Negeri - Obligasi	0.00	0.00	0.00	0.00
97	Pembayaran Pokok Pinjaman Dalam Negeri - Lainnya	0.00	0.00	0.00	0.00
98	Pemberian Pinjaman kepada Perusahaan Negara	0.00	0.00	0.00	0.00

No	Uraian	Anggaran 2022	Realisasi 2022	%	Realisasi 2021
1	2	3	4	5	6
99	Pemberian Pinjaman kepada Masyarakat	0.00	0.00	0.00	0.00
100	Pembayaran Utang Belanja Pemerintah Daerah	0.00	0.00	0.00	0.00
101	Jumlah Pengeluaran (87 s/d 91)	0.00	0.00	0.00	0.00
102	PEMBIAYAAN NETTO (84 - 98)	0.00	0.00	0.00	0.00
103					
104	Sisa Lebih Pembiayaan Anggaran(67 + 99)	(12.703.278.206,00)	(12.238.266.760,00)		0.00

Lumajang, 22 Mei 2023
Kepala Satuan Polisi Pamong Praja



SUNARDI, MP.
NIP. 196512011989031012

PEMERINTAH KABUPATEN LUMAJANG

PEMERINTAH KABUPATEN LUMAJANG
BADAN PENANGGULANGAN BENCANA DAERAH
LAPORAN REALISASI ANGGARAN PENDAPATAN DAN BELANJA

Untuk Tahun yang Berakhir Per 31 Desember 2022

(Dalam Rupiah)

No	Uraian	Anggaran 2022	Realisasi 2022	%	Realisasi 2021
1	2	3	4	5	6
01	PENDAPATAN				
02	PENDAPATAN ASLI DAERAH				
03	Pendapatan Pajak Daerah	0,00	0,00	0,00	0,00
04	Pendapatan Retribusi Daerah	0,00	0,00	0,00	0,00
05	Pendapatan Hasil Pengelolaan Kekayaan Daerah yang Dipisahkan	0,00	0,00	0,00	0,00
06	Lain-lain PAD yang Sah	0,00	0,00	0,00	0,00
07	Jumlah Pendapatan Asli Daerah (3 s/d 6)	0,00	0,00	0,00	0,00
08					
09	PENDAPATAN TRANSFER				
10	TRANSFER PEMERINTAH PUSAT - DANA PERIMBANGAN				
11	Dana Bagi Hasil Pajak	0,00	0,00	0,00	0,00
12	Dana Bagi Hasil Sumber Daya Alam	0,00	0,00	0,00	0,00
13	Dana Bagi Hasil Cukai	0,00	0,00	0,00	0,00
14	Dana Alokasi Umum	0,00	0,00	0,00	0,00
15	Dana Alokasi khusus	0,00	0,00	0,00	0,00
16	Jumlah Pendapatan Transfer Dana Perimbangan (11 s/d 14)	0,00	0,00	0,00	0,00
17					
18	TRANSFER PEMERINTAH PUSAT - LAINNYA				
19	Dana Otonomi Khusus	0,00	0,00	0,00	0,00
20	Dana Penyesuaian	0,00	0,00	0,00	0,00
21	Jumlah Pendapatan Transfer Pemerintah Pusat - Lainnya (18 s/d 19)	0,00	0,00	0,00	0,00
22					
23	TRANSFER PEMERINTAH PROVINSI				
24	Pendapatan Bagi Hasil Pajak	0,00	0,00	0,00	0,00
25	Pendapatan Bagi Hasil Lainnya	0,00	0,00	0,00	0,00
26	Jumlah Transfer Pemerintah Provinsi (23 s/d 24)	0,00	0,00	0,00	0,00
27	Total Pendapatan Transfer (15 + 20 + 25)	0,00	0,00	0,00	0,00
28					
29	LAIN-LAIN PENDAPATAN YANG SAH				
30	Pendapatan Hibah	0,00	0,00	0,00	0,00
31	Pendapatan Dana Darurat	0,00	0,00	0,00	0,00
32	Pendapatan Lainnya	0,00	0,00	0,00	0,00
33	Jumlah Lain-lain Pendapatan Yang Sah (29 s/d 31)	0,00	0,00	0,00	0,00
34	JUMLAH PENDAPATAN (7 + 26 + 32)	0,00	0,00	0,00	0,00
35					
36	BELANJA				
37	BELANJA OPERASI				
38	Belanja Pegawai	1.894.258.766,00	1.801.284.364,00	95,09	0,00
39	Belanja Barang	5.083.207.425,00	5.015.748.970,00	98,67	0,00
40	Bunga	0,00	0,00	0,00	0,00
41	Subsidi	0,00	0,00	0,00	0,00
42	Hibah	0,00	0,00	0,00	0,00
43	Bantuan Sosial	0,00	0,00	0,00	0,00
44	Bantuan Keuangan Partai Politik	0,00	0,00	0,00	0,00
45	Jumlah Belanja Operasi (37 s/d 42)	6.977.466.191,00	6.817.033.334,00	97,70	0,00
46					

(Dalam Rupiah)

No	Uraian	Anggaran 2022	Realisasi 2022	%	Realisasi 2021
1	2	3	4	5	6
47	BELANJA MODAL				
48	Belanja Tanah	0,00	0,00	0,00	0,00
49	Belanja Peralatan dan Mesin	577.090.000,00	571.081.000,00	98,96	0,00
50	Belanja Gedung dan Bangunan	0,00	0,00	0,00	0,00
51	Belanja Jalan, Irigasi dan Jaringan	0,00	0,00	0,00	0,00
52	Belanja Aset Tetap Lainnya	0,00	0,00	0,00	0,00
54	Belanja Aset Lainnya	0,00	0,00	0,00	0,00
55	Jumlah Belanja Modal (46 s/d 51)	577.090.000,00	571.081.000,00	98,96	0,00
56	BELANJA TAK TERDUGA				
57	Belanja Tak Terduga	0,00	0,00	0,00	0,00
58	Jumlah Belanja Tak Terduga (55)	0,00	0,00	0,00	0,00
59	JUMLAH BELANJA (43 + 52 + 56)	7.554.556.191,00	7.388.114.334,00	97,80	0,00
60					
61	TRANSFER				
62	TRANSFER/BAGI HASIL KE DESA				
63	Bagi Hasil Pajak	0,00	0,00	0,00	0,00
64	Bagi Hasil Retribusi	0,00	0,00	0,00	0,00
65	Bantuan Keuangan kepada Prov/Kab/Desa	0,00	0,00	0,00	0,00
66					
67	JUMLAH TRANSFER/BAGI HASIL KE DESA (61 s/d 63)	0,00	0,00	0,00	0,00
68	JUMLAH BELANJA DAN TRANSFER (57 + 64)	7.554.556.191,00	7.388.114.334,00	97,80	0,00
69					
70	SURPLUS/DEBIT (33 - 65)	(7.554.556.191,00)	(7.388.114.334,00)	97,80	0,00
71					
72	PEMBIAYAAN				
73					
74	PENERIMAAN PEMBIAYAAN				
75	Penggunaan SILPA	0,00	0,00	0,00	0,00
76	Pencairan Dana Cadangan	0,00	0,00	0,00	0,00
77	Hasil Penjualan Kekayaan Daerah yang Dipisahkan	0,00	0,00	0,00	0,00
78	Pinjaman Dalam Negeri - Pemerintah Pusat	0,00	0,00	0,00	0,00
79	Pinjaman Dalam Negeri - Pemerintah Daerah Lainnya	0,00	0,00	0,00	0,00
80	Pinjaman Dalam Negeri - Lembaga Keuangan Bank	0,00	0,00	0,00	0,00
81	Pinjaman Dalam Negeri - Lembaga Keuangan Bukan Bank	0,00	0,00	0,00	0,00
82	Pinjaman Dalam Negeri - Obligasi	0,00	0,00	0,00	0,00
83	Pinjaman Dalam Negeri - Lainnya	0,00	0,00	0,00	0,00
84	Penerimaan Kembali Pinjaman kepada Perusahaan Negara	0,00	0,00	0,00	0,00
85	Penerimaan Kembali Pinjaman kepada Masyarakat	0,00	0,00	0,00	0,00
86	Penerimaan Kembali Pinjaman kepada Pemerintah Daerah Lainnya	0,00	0,00	0,00	0,00
87	Jumlah Penerimaan (72 s/d 83)	0,00	0,00	0,00	0,00
88					
89	PENGELUARAN PEMBIAYAAN				
90	Pembentukan Dana Cadangan	0,00	0,00	0,00	0,00
91	Penyertaan Modal Pemerintah Daerah	0,00	0,00	0,00	0,00
92	Pembayaran Pokok Pinjaman Dalam Negeri - Pemerintah Pusat	0,00	0,00	0,00	0,00
93	Pembayaran Pokok Pinjaman Dalam Negeri - Pemerintah Daerah Lainnya	0,00	0,00	0,00	0,00
94	Pembayaran Pokok Pinjaman Dalam Negeri - Lembaga Keuangan Bank	0,00	0,00	0,00	0,00
95	Pembayaran Pokok Pinjaman Dalam Negeri - Lembaga Keuangan Bukan Bank	0,00	0,00	0,00	0,00
96	Pembayaran Pokok Pinjaman Dalam Negeri - Obligasi	0,00	0,00	0,00	0,00
97	Pembayaran Pokok Pinjaman Dalam Negeri - Lainnya	0,00	0,00	0,00	0,00
98	Pemberian Pinjaman kepada Perusahaan Negara	0,00	0,00	0,00	0,00

(Dalam Rupiah)

No	Uraian	Anggaran 2022	Realisasi 2022	%	Realisasi 2021
1	2	3	4	5	6
99	Pemberian Pinjaman kepada Masyarakat	0,00	0,00	0,00	0,00
100	Pembayaran Utang Belanja Pemerintah Daerah	0,00	0,00	0,00	0,00
101	Jumlah Pengeluaran (87 s/d 91)	0,00	0,00	0,00	0,00
102	PEMBIAYAAN NETTO (84 - 98)	0,00	0,00	0,00	0,00
103					
104	Sisa Lebih Pembiayaan Anggaran(67 + 99)	(7.554.556.191,00)	(7.388.114.334,00)		0,00

Lumajang, 22 Mei 2023

KEPALA PELAKSANA
BADAN PENANGGULANGAN BENCANA DAERAH



PATRIA DWI HASTIADI, AP. M.Si
NIP. 1974091011994121001

PEMERINTAH KABUPATEN LUMAJANG
DINAS SOSIAL, PEMBERDAYAAN PEREMPUAN DAN PERLINDUNGAN ANAK
LAPORAN REALISASI ANGGARAN PENDAPATAN DAN BELANJA

Untuk Tahun yang Berakhir Per 31 Desember 2022

(Dalam Rupiah)

No	Uraian	Anggaran 2022	Realisasi 2022	%	Realisasi 2021
1	2	3	4	5	6
01	PENDAPATAN				
02	PENDAPATAN ASLI DAERAH				
03	Pendapatan Pajak Daerah	-	-	-	0,00
04	Pendapatan Retribusi Daerah	-	-	-	0,00
05	Pendapatan Hasil Pengelolaan Kekayaan Daerah yang Dipisahkan	-	-	-	0,00
06	Lain-lain PAD yang Sah	-	-	-	0,00
07	Jumlah Pendapatan Asli Daerah (3 s/d 6)	-	-	-	0,00
08					
09	PENDAPATAN TRANSFER				
10	TRANSFER PEMERINTAH PUSAT - DANA PERIMBANGAN				
11	Dana Bagi Hasil Pajak	-	-	-	0,00
12	Dana Bagi Hasil Sumber Daya Alam	-	-	-	0,00
13	Dana Bagi Hasil Cukai	-	-	-	0,00
14	Dana Alokasi Umum	-	-	-	0,00
15	Dana Alokasi khusus	-	-	-	0,00
16	Jumlah Pendapatan Transfer Dana Perimbangan (11 s/d 14)	-	-	-	0,00
17					
18	TRANSFER PEMERINTAH PUSAT - LAINNYA				
19	Dana Otonomi Khusus	-	-	-	0,00
20	Dana Penyesuaian	-	-	-	0,00
21	Jumlah Pendapatan Transfer Pemerintah Pusat - Lainnya (18 s/d 19)	-	-	-	0,00
22					
23	TRANSFER PEMERINTAH PROVINSI				
24	Pendapatan Bagi Hasil Pajak	-	-	-	0,00
25	Pendapatan Bagi Hasil Lainnya	-	-	-	0,00
26	Jumlah Transfer Pemerintah Provinsi (23 s/d 24)	-	-	-	0,00
27	Total Pendapatan Transfer (15 + 20 + 25)	-	-	-	0,00
28					
29	LAIN-LAIN PENDAPATAN YANG SAH				
30	Pendapatan Hibah	-	-	-	0,00
31	Pendapatan Dana Darurat	-	-	-	0,00
32	Pendapatan Lainnya	-	-	-	0,00
33	Jumlah Lain-lain Pendapatan Yang Sah (29 s/d 31)	-	-	-	0,00
34	JUMLAH PENDAPATAN (7 + 26 + 32)	-	-	-	0,00
35					
36	BELANJA				
37	BELANJA OPERASI				
38	Belanja Pegawai	3.017.402.379,0	2.894.764.177,0	95,9	0,00
39	Belanja Barang	13.544.617.893,0	13.421.594.195,0	99,1	0,00
40	Bunga	-	-	-	0,00
41	Subsidi	-	-	-	0,00
42	Hibah	1.500.000.000,0	1.500.000.000,0	100,0	0,00
43	Bantuan Sosial	12.203.110.000,0	11.655.910.000,0	95,5	0,00
44	Bantuan Keuangan Partai Politik	-	-	-	0,00
45	Jumlah Belanja Operasi (37 s/d 42)	30.265.130.272,0	29.472.268.372,0	97,4	0,00
46					

No	Uraian	Anggaran 2022	Realisasi 2022	%	Realisasi 2021
1	2	3	4	5	6
47	BELANJA MODAL				
48	Belanja Tanah	-	-	-	0,00
49	Belanja Peralatan dan Mesin	-	-	-	0,00
50	Belanja Gedung dan Bangunan	-	-	-	0,00
51	Belanja Jalan, Irigasi dan Jaringan	-	-	-	0,00
52	Belanja Aset Tetap Lainnya	-	-	-	0,00
54	Belanja Aset Lainnya	-	-	-	0,00
55	Jumlah Belanja Modal (46 s/d 51)	-	-	-	0,00
56	BELANJA TAK TERDUGA				
57	Belanja Tak Terduga	-	-	-	0,00
58	Jumlah Belanja Tak Terduga (55)	-	-	-	0,00
59	JUMLAH BELANJA (43 + 52 + 56)	30.265.130.272,0	29.472.268.372,0	97,4	0,00
60					
61	TRANSFER				
62	TRANSFER/BAGI HASIL KE DESA				
63	Bagi Hasil Pajak	-	-	-	0,00
64	Bagi Hasil Retribusi	-	-	-	0,00
65	Bantuan Keuangan kepada Prov/Kab/Desa	-	-	-	0,00
66					
67	JUMLAH TRANSFER/BAGI HASIL KE DESA (61 s/d 63)	-	-	-	0,00
68	JUMLAH BELANJA DAN TRANSFER (57 + 64)	30.265.130.272,0	29.472.268.372,0	97,4	0,00
69					
70	SURPLUS/DEBIT (33 - 65)	(30.265.130.272,00)	(29.472.268.372,00)	97,4	0,00
71					
72	PEMBIAYAAN				
73					
74	PENERIMAAN PEMBIAYAAN				
75	Penggunaan SILPA	-	-	-	0,00
76	Pencairan Dana Cadangan	-	-	-	0,00
77	Hasil Penjualan Kekayaan Daerah yang Dipisahkan	-	-	-	0,00
78	Pinjaman Dalam Negeri - Pemerintah Pusat	-	-	-	0,00
79	Pinjaman Dalam Negeri - Pemerintah Daerah Lainnya	-	-	-	0,00
80	Pinjaman Dalam Negeri - Lembaga Keuangan Bank	-	-	-	0,00
81	Pinjaman Dalam Negeri - Lembaga Keuangan Bukan Bank	-	-	-	0,00
82	Pinjaman Dalam Negeri - Obligasi	-	-	-	0,00
83	Pinjaman Dalam Negeri - Lainnya	-	-	-	0,00
84	Penerimaan Kembali Pinjaman kepada Perusahaan Negara	-	-	-	0,00
85	Penerimaan Kembali Pinjaman kepada Masyarakat	-	-	-	0,00
86	Penerimaan Kembali Pinjaman kepada Pemerintah Daerah Lainnya	-	-	-	0,00
87	Jumlah Penerimaan (72 s/d 83)	-	-	-	0,00
88					
89	PENGELUARAN PEMBIAYAAN				
90	Pembentukan Dana Cadangan	-	-	-	0,00
91	Penyertaan Modal Pemerintah Daerah	-	-	-	0,00
92	Pembayaran Pokok Pinjaman Dalam Negeri - Pemerintah Pusat	-	-	-	0,00
93	Pembayaran Pokok Pinjaman Dalam Negeri - Pemerintah Daerah Lainnya	-	-	-	0,00
94	Pembayaran Pokok Pinjaman Dalam Negeri - Lembaga Keuangan Bank	-	-	-	0,00
95	Pembayaran Pokok Pinjaman Dalam Negeri - Lembaga Keuangan Bukan Bank	-	-	-	0,00
96	Pembayaran Pokok Pinjaman Dalam Negeri - Obligasi	-	-	-	0,00
97	Pembayaran Pokok Pinjaman Dalam Negeri - Lainnya	-	-	-	0,00
98	Pemberian Pinjaman kepada Perusahaan Negara	-	-	-	0,00

No	Uraian	Anggaran 2022	Realisasi 2022	%	Realisasi 2021
1	2	3	4	5	6
99	Pemberian Pinjaman kepada Masyarakat	-	-	-	0,00
100	Pembayaran Utang Belanja Pemerintah Daerah	-	-	-	0,00
101	Jumlah Pengeluaran (87 s/d 91)	-	-	-	0,00
102	PEMBIAYAAN NETTO (84 - 98)	-	-	-	0,00
103					
104	Sisa Lebih Pembiayaan Anggaran(67 + 99)	(30.265.130.272,00)	(29.472.268.372,00)		0,00

Lumajang, 23 Mei 2023
 Kepala Dinas Sosial, P3A



Dra. DEWI SUSIYANTI
 NIP. 196406111998032002

PEMERINTAH KABUPATEN LUMAJANG
DINAS TENAGA KERJA
LAPORAN REALISASI ANGGARAN PENDAPATAN DAN BELANJA

Untuk Tahun yang Berakhir Per 31 Desember 2022

(Dalam Rupiah)

No	Uraian	Anggaran 2022	Realisasi 2022	%	Realisasi 2021
1	2	3	4	5	6
01	PENDAPATAN				
02	PENDAPATAN ASLI DAERAH				
03	Pendapatan Pajak Daerah	0.000.00	0.000.00	0.000.00	0.000.00
04	Pendapatan Retribusi Daerah	0.000.00	0.000.00	0.000.00	0.000.00
05	Pendapatan Hasil Pengelolaan Kekayaan Daerah yang Dipisahkan	0.000.00	0.000.00	0.000.00	0.000.00
06	Lain-lain PAD yang Sah	0.000.00	0.000.00	0.000.00	0.000.00
07	Jumlah Pendapatan Asli Daerah (3 s/d 6)	0.000.00	0.000.00	0.000.00	0.000.00
09	PENDAPATAN TRANSFER				
10	TRANSFER PEMERINTAH PUSAT - DANA PERIMBANGAN				
11	Dana Bagi Hasil Pajak	0.000.00	0.000.00	0.000.00	0.000.00
12	Dana Bagi Hasil Sumber Daya Alam	0.000.00	0.000.00	0.000.00	0.000.00
13	Dana Bagi Hasil Cukai	0.000.00	0.000.00	0.000.00	0.000.00
14	Dana Alokasi Umum	0.000.00	0.000.00	0.000.00	0.000.00
15	Dana Alokasi khusus	0.000.00	0.000.00	0.000.00	0.000.00
16	Jumlah Pendapatan Transfer Dana Perimbangan (11 s/d 14)	0.000.00	0.000.00	0.000.00	0.000.00
18	TRANSFER PEMERINTAH PUSAT - LAINNYA				
19	Dana Otonomi Khusus	0.000.00	0.000.00	0.000.00	0.000.00
20	Dana Penyesuaian	0.000.00	0.000.00	0.000.00	0.000.00
21	Jumlah Pendapatan Transfer Pemerintah Pusat - Lainnya (18 s/d 19)	0.000.00	0.000.00	0.000.00	0.000.00
23	TRANSFER PEMERINTAH PROVINSI				
24	Pendapatan Bagi Hasil Pajak	0.000.00	0.000.00	0.000.00	0.000.00
25	Pendapatan Bagi Hasil Lainnya	0.000.00	0.000.00	0.000.00	0.000.00
26	Jumlah Transfer Pemerintah Provinsi (23 s/d 24)	0.000.00	0.000.00	0.000.00	0.000.00
27	Total Pendapatan Transfer (15 + 20 + 25)	0.000.00	0.000.00	0.000.00	0.000.00
29	LAIN-LAIN PENDAPATAN YANG SAH				
30	Pendapatan Hibah	0.000.00	0.000.00	0.000.00	0.000.00
31	Pendapatan Dana Darurat	0.000.00	0.000.00	0.000.00	0.000.00
32	Pendapatan Lainnya	0.000.00	0.000.00	0.000.00	0.000.00
33	Jumlah Lain-lain Pendapatan Yang Sah (29 s/d 31)	0.000.00	0.000.00	0.000.00	0.000.00
34	JUMLAH PENDAPATAN (7 + 26 + 32)	0.000.00	0.000.00	0.000.00	0.000.00
36	BELANJA				
37	BELANJA OPERASI				
38	Belanja Pegawai	3,282,178,422.000.00	3,172,045,468.000.00	96.640.00	0.000.00
39	Belanja Barang	4,262,679,072.000.00	4,121,578,544.000.00	96.690.00	0.000.00
40	Bunga	0.000.00	0.000.00	0.000.00	0.000.00
41	Subsidi	0.000.00	0.000.00	0.000.00	0.000.00
42	Hibah	0.000.00	0.000.00	0.000.00	0.000.00
43	Bantuan Sosial	0.000.00	0.000.00	0.000.00	0.000.00
44	Bantuan Keuangan Partai Politik	0.000.00	0.000.00	0.000.00	0.000.00
45	Jumlah Belanja Operasi (37 s/d 42)	7,544,857,494.000.00	7,293,624,012.000.00	96.670.00	0.000.00
46					

No	Uraian	Anggaran 2022	Realisasi 2022	%	Realisasi 2021
1	2	3	4	5	6
47	BELANJA MODAL				
48	Belanja Tanah	0.000.00	0.000.00	0.000.00	0.000.00
49	Belanja Peralatan dan Mesin	14,030,511.000.00	14,030,511.000.00	100.000.00	0.000.00
50	Belanja Gedung dan Bangunan	199,072,284.000.00	9,768,000.000.00	4.910.00	0.000.00
51	Belanja Jalan, Irigasi dan Jaringan	0.000.00	0.000.00	0.000.00	0.000.00
52	Belanja Aset Tetap Lainnya	0.000.00	0.000.00	0.000.00	0.000.00
54	Belanja Aset Lainnya	0.000.00	0.000.00	0.000.00	0.000.00
65	Jumlah Belanja Modal (46 s/d 51)	213,102,795.000.00	23,798,511.000.00	11.170.00	0.000.00
56	BELANJA TAK TERDUGA				
57	Belanja Tak Terduga	0.000.00	0.000.00	0.000.00	0.000.00
58	Jumlah Belanja Tak Terduga (55)	0.000.00	0.000.00	0.000.00	0.000.00
59	JUMLAH BELANJA (43 + 52 + 56)	7,757,960,289.000.00	7,317,422,523.000.00	94.320.00	0.000.00
60					
61	TRANSFER				
62	TRANSFER/BAGI HASIL KE DESA				
63	Bagi Hasil Pajak	0.000.00	0.000.00	0.000.00	0.000.00
64	Bagi Hasil Retribusi	0.000.00	0.000.00	0.000.00	0.000.00
65	Bantuan Keuangan kepada Prov/Kab/Desa	0.000.00	0.000.00	0.000.00	0.000.00
66					
67	JUMLAH TRANSFER/BAGI HASIL KE DESA (61 s/d 63)	0.000.00	0.000.00	0.000.00	0.000.00
68	JUMLAH BELANJA DAN TRANSFER (57 + 64)	7,757,960,289.000.00	7,317,422,523.000.00	94.320.00	0.000.00
69					
70	SURPLUS/DEBIT (33 - 65)	(7.757.960.289,00)	(7.317.422.523,00)	94.320.00	0.000.00
71					
72	PEMBIAYAAN				
73					
74	PENERIMAAN PEMBIAYAAN				
75	Penggunaan SILPA	0.000.00	0.000.00	0.000.00	0.000.00
76	Pencairan Dana Cadangan	0.000.00	0.000.00	0.000.00	0.000.00
77	Hasil Penjualan Kekayaan Daerah yang Dipisahkan	0.000.00	0.000.00	0.000.00	0.000.00
78	Pinjaman Dalam Negeri - Pemerintah Pusat	0.000.00	0.000.00	0.000.00	0.000.00
79	Pinjaman Dalam Negeri - Pemerintah Daerah Lainnya	0.000.00	0.000.00	0.000.00	0.000.00
80	Pinjaman Dalam Negeri - Lembaga Keuangan Bank	0.000.00	0.000.00	0.000.00	0.000.00
81	Pinjaman Dalam Negeri - Lembaga Keuangan Bukan Bank	0.000.00	0.000.00	0.000.00	0.000.00
82	Pinjaman Dalam Negeri - Obligasi	0.000.00	0.000.00	0.000.00	0.000.00
83	Pinjaman Dalam Negeri - Lainnya	0.000.00	0.000.00	0.000.00	0.000.00
84	Penerimaan Kembali Pinjaman kepada Perusahaan Negara	0.000.00	0.000.00	0.000.00	0.000.00
85	Penerimaan Kembali Pinjaman kepada Masyarakat	0.000.00	0.000.00	0.000.00	0.000.00
86	Penerimaan Kembali Pinjaman kepada Pemerintah Daerah Lainnya	0.000.00	0.000.00	0.000.00	0.000.00
87	Jumlah Penerimaan (72 s/d 83)	0.000.00	0.000.00	0.000.00	0.000.00
88					
89	PENGELUARAN PEMBIAYAAN				
90	Pembentukan Dana Cadangan	0.000.00	0.000.00	0.000.00	0.000.00
91	Penyertaan Modal Pemerintah Daerah	0.000.00	0.000.00	0.000.00	0.000.00
92	Pembayaran Pokok Pinjaman Dalam Negeri - Pemerintah Pusat	0.000.00	0.000.00	0.000.00	0.000.00
93	Pembayaran Pokok Pinjaman Dalam Negeri - Pemerintah Daerah Lainnya	0.000.00	0.000.00	0.000.00	0.000.00
94	Pembayaran Pokok Pinjaman Dalam Negeri - Lembaga Keuangan Bank	0.000.00	0.000.00	0.000.00	0.000.00
95	Pembayaran Pokok Pinjaman Dalam Negeri - Lembaga Keuangan Bukan Bank	0.000.00	0.000.00	0.000.00	0.000.00
96	Pembayaran Pokok Pinjaman Dalam Negeri - Obligasi	0.000.00	0.000.00	0.000.00	0.000.00
97	Pembayaran Pokok Pinjaman Dalam Negeri - Lainnya	0.000.00	0.000.00	0.000.00	0.000.00
98	Pemberian Pinjaman kepada Perusahaan Negara	0.000.00	0.000.00	0.000.00	0.000.00

PEMERINTAH KABUPATEN LUMAJANG

(Dalam Rupiah)

No	Uraian	Anggaran 2022	Realisasi 2022	%	Realisasi 2021
1	2	3	4	5	6
99	Pemberian Pinjaman kepada Masyarakat	0.000.00	0.000.00	0.000.00	0.000.00
100	Pembayaran Utang Belanja Pemerintah Daerah	0.000.00	0.000.00	0.000.00	0.000.00
101	Jumlah Pengeluaran (87 s/d 91)	0.000.00	0.000.00	0.000.00	0.000.00
102	PEMBIAYAAN NETTO (84 - 98)	0.000.00	0.000.00	0.000.00	0.000.00
103					
104	Sisa Lebih Pembiayaan Anggaran(67 + 99)	(7.757.960.289,00)	(7.317.422.523,00)		0.000.00

Lumajang, 22 Mei 2023
Kepala Dinas Tenaga Kerja



PEMERINTAH KABUPATEN LUMAJANG
DINAS KETAHANAN PANGAN DAN PERTANIAN
LAPORAN REALISASI ANGGARAN PENDAPATAN DAN BELANJA

Untuk Tahun yang Berakhir Per 31 Desember 2022

(Dalam Rupiah)

No	Uraian	Anggaran 2022	Realisasi 2022	%	Realisasi 2021
1	2	3	4	5	6
01	PENDAPATAN				
02	PENDAPATAN ASLI DAERAH				
03	Pendapatan Pajak Daerah	0,00	0,00	0,00	0,00
04	Pendapatan Retribusi Daerah	211.170.400,00	176.449.500,00	83,56	0,00
05	Pendapatan Hasil Pengelolaan Kekayaan Daerah yang Dipisahkan	0,00	0,00	0,00	0,00
06	Lain-lain PAD yang Sah	320.350.000,00	299.750.000,00	93,57	0,00
07	Jumlah Pendapatan Asli Daerah (3 s/d 6)	531.520.400,00	476.199.500,00	89,59	0,00
08					
09	PENDAPATAN TRANSFER				
10	TRANSFER PEMERINTAH PUSAT - DANA PERIMBANGAN				
11	Dana Bagi Hasil Pajak	0,00	0,00	0,00	0,00
12	Dana Bagi Hasil Sumber Daya Alam	0,00	0,00	0,00	0,00
13	Dana Bagi Hasil Cukai	0,00	0,00	0,00	0,00
14	Dana Alokasi Umum	0,00	0,00	0,00	0,00
15	Dana Alokasi khusus	0,00	0,00	0,00	0,00
16	Jumlah Pendapatan Transfer Dana Perimbangan (11 s/d 14)	0,00	0,00	0,00	0,00
17					
18	TRANSFER PEMERINTAH PUSAT - LAINNYA				
19	Dana Otonomi Khusus	0,00	0,00	0,00	0,00
20	Dana Penyesuaian	0,00	0,00	0,00	0,00
21	Jumlah Pendapatan Transfer Pemerintah Pusat - Lainnya (18 s/d 19)	0,00	0,00	0,00	0,00
22					
23	TRANSFER PEMERINTAH PROVINSI				
24	Pendapatan Bagi Hasil Pajak	0,00	0,00	0,00	0,00
25	Pendapatan Bagi Hasil Lainnya	0,00	0,00	0,00	0,00
26	Jumlah Transfer Pemerintah Provinsi (23 s/d 24)	0,00	0,00	0,00	0,00
27	Total Pendapatan Transfer (15 + 20 + 25)	0,00	0,00	0,00	0,00
28					
29	LAIN-LAIN PENDAPATAN YANG SAH				
30	Pendapatan Hibah	0,00	0,00	0,00	0,00
31	Pendapatan Dana Darurat	0,00	0,00	0,00	0,00
32	Pendapatan Lainnya	0,00	0,00	0,00	0,00
33	Jumlah Lain-lain Pendapatan Yang Sah (29 s/d 31)	0,00	0,00	0,00	0,00
34	JUMLAH PENDAPATAN (7 + 26 + 32)	531.520.400,00	476.199.500,00	89,59	0,00
35					
36	BELANJA				
37	BELANJA OPERASI				
38	Belanja Pegawai	15.172.522.742,00	13.186.114.281,00	86,91	0,00
39	Belanja Barang	16.932.697.571,00	16.122.226.241,00	95,21	0,00
40	Bunga	0,00	0,00	0,00	0,00
41	Subsidi	0,00	0,00	0,00	0,00
42	Hibah	4.622.286.855,00	4.079.115.120,00	88,25	0,00
43	Bantuan Sosial	9.900.000,00	9.900.000,00	100,00	0,00
44	Bantuan Keuangan Partai Politik	0,00	0,00	0,00	0,00
45	Jumlah Belanja Operasi (37 s/d 42)	36.737.407.168,00	33.397.355.642,00	90,91	0,00
46					

No	Uraian	Anggaran 2022	Realisasi 2022	%	Realisasi 2021
1	2	3	4	5	6
47	BELANJA MODAL				
48	Belanja Tanah	0,00	0,00	0,00	0,00
49	Belanja Peralatan dan Mesin	188.350.112,00	157.423.540,00	83,58	0,00
50	Belanja Gedung dan Bangunan	791.296.100,00	618.172.900,00	78,12	0,00
51	Belanja Jalan, Irigasi dan Jaringan	0,00	0,00	0,00	0,00
52	Belanja Aset Tetap Lainnya	0,00	0,00	0,00	0,00
54	Belanja Aset Lainnya	0,00	0,00	0,00	0,00
55	Jumlah Belanja Modal (46 s/d 51)	979.646.212,00	775.596.440,00	79,17	0,00
56	BELANJA TAK TERDUGA				
57	Belanja Tak Terduga	0,00	0,00	0,00	0,00
58	Jumlah Belanja Tak Terduga (55)	0,00	0,00	0,00	0,00
59	JUMLAH BELANJA (43 + 52 + 56)	37.717.053.380,00	34.172.952.082,00	90,60	0,00
60					
61	TRANSFER				
62	TRANSFER/BAGI HASIL KE DESA				
63	Bagi Hasil Pajak	0,00	0,00	0,00	0,00
64	Bagi Hasil Retribusi	0,00	0,00	0,00	0,00
65	Bantuan Keuangan kepada Prov/Kab/Desa	0,00	0,00	0,00	0,00
66					
67	JUMLAH TRANSFER/BAGI HASIL KE DESA (61 s/d 63)	0,00	0,00	0,00	0,00
68	JUMLAH BELANJA DAN TRANSFER (57 + 64)	37.717.053.380,00	34.172.952.082,00	90,60	0,00
69					
70	SURPLUS/DEBIT (33 - 65)	(37.185.532.980,00)	(33.696.752.582,00)	90,62	0,00
71					
72	PEMBIAYAAN				
73					
74	PENERIMAAN PEMBIAYAAN				
75	Penggunaan SILPA	0,00	0,00	0,00	0,00
76	Pencairan Dana Cadangan	0,00	0,00	0,00	0,00
77	Hasil Penjualan Kekayaan Daerah yang Dipisahkan	0,00	0,00	0,00	0,00
78	Pinjaman Dalam Negeri - Pemerintah Pusat	0,00	0,00	0,00	0,00
79	Pinjaman Dalam Negeri - Pemerintah Daerah Lainnya	0,00	0,00	0,00	0,00
80	Pinjaman Dalam Negeri - Lembaga Keuangan Bank	0,00	0,00	0,00	0,00
81	Pinjaman Dalam Negeri - Lembaga Keuangan Bukan Bank	0,00	0,00	0,00	0,00
82	Pinjaman Dalam Negeri - Obligasi	0,00	0,00	0,00	0,00
83	Pinjaman Dalam Negeri - Lainnya	0,00	0,00	0,00	0,00
84	Penerimaan Kembali Pinjaman kepada Perusahaan Negara	0,00	0,00	0,00	0,00
85	Penerimaan Kembali Pinjaman kepada Masyarakat	0,00	0,00	0,00	0,00
86	Penerimaan Kembali Pinjaman kepada Pemerintah Daerah Lainnya	0,00	0,00	0,00	0,00
87	Jumlah Penerimaan (72 s/d 83)	0,00	0,00	0,00	0,00
88					
89	PENGELUARAN PEMBIAYAAN				
90	Pembentukan Dana Cadangan	0,00	0,00	0,00	0,00
91	Penyertaan Modal Pemerintah Daerah	0,00	0,00	0,00	0,00
92	Pembayaran Pokok Pinjaman Dalam Negeri - Pemerintah Pusat	0,00	0,00	0,00	0,00
93	Pembayaran Pokok Pinjaman Dalam Negeri - Pemerintah Daerah Lainnya	0,00	0,00	0,00	0,00
94	Pembayaran Pokok Pinjaman Dalam Negeri - Lembaga Keuangan Bank	0,00	0,00	0,00	0,00
95	Pembayaran Pokok Pinjaman Dalam Negeri - Lembaga Keuangan Bukan Bank	0,00	0,00	0,00	0,00
96	Pembayaran Pokok Pinjaman Dalam Negeri - Obligasi	0,00	0,00	0,00	0,00
97	Pembayaran Pokok Pinjaman Dalam Negeri - Lainnya	0,00	0,00	0,00	0,00
98	Pemberian Pinjaman kepada Perusahaan Negara	0,00	0,00	0,00	0,00

No	Uraian	Anggaran 2022	Realisasi 2022	%	Realisasi 2021
1	2	3	4	5	6
99	Pemberian Pinjaman kepada Masyarakat	0,00	0,00	0,00	0,00
100	Pembayaran Utang Belanja Pemerintah Daerah	0,00	0,00	0,00	0,00
101	Jumlah Pengeluaran (87 s/d 91)	0,00	0,00	0,00	0,00
102	PEMBIAYAAN NETTO (84 - 98)	0,00	0,00	0,00	0,00
103					
104	Sisa Lebih Pembiayaan Anggaran(67 + 99)	(37.185.532.980,00)	(33.696.752.582,00)	90,62	0,00

Lumajang, 22 Mei 2023
Kepala Dinas Ketahanan Pangan dan Pertanian



PEMERINTAH KABUPATEN LUMAJANG
DINAS LINGKUNGAN HIDUP
LAPORAN REALISASI ANGGARAN PENDAPATAN DAN BELANJA

Untuk Tahun yang Berakhir Per 31 Desember 2022

(Dalam Rupiah)

No	Uraian	Anggaran 2022	Realisasi 2022	%	Realisasi 2021
1	2	3	4	5	6
01	PENDAPATAN				
02	PENDAPATAN ASLI DAERAH				
03	Pendapatan Pajak Daerah	0.00	0.00	0.00	0.00
04	Pendapatan Retribusi Daerah	704,785,000.00	613,547,500.00	87.05	0.00
05	Pendapatan Hasil Pengelolaan Kekayaan Daerah yang Dipisahkan	0.00	0.00	0.00	0.00
06	Lain-lain PAD yang Sah	10,000,000.00	10,000,000.00	100.00	0.00
07	Jumlah Pendapatan Asli Daerah (3 s/d 6)	714,785,000.00	623,547,500.00	87.24	0.00
08					
09	PENDAPATAN TRANSFER				
10	TRANSFER PEMERINTAH PUSAT - DANA PERIMBANGAN				
11	Dana Bagi Hasil Pajak	0.00	0.00	0.00	0.00
12	Dana Bagi Hasil Sumber Daya Alam	0.00	0.00	0.00	0.00
13	Dana Bagi Hasil Cukai	0.00	0.00	0.00	0.00
14	Dana Alokasi Umum	0.00	0.00	0.00	0.00
15	Dana Alokasi khusus	0.00	0.00	0.00	0.00
16	Jumlah Pendapatan Transfer Dana Perimbangan (11 s/d 14)	0.00	0.00	0.00	0.00
17					
18	TRANSFER PEMERINTAH PUSAT - LAINNYA				
19	Dana Otonomi Khusus	0.00	0.00	0.00	0.00
20	Dana Penyesuaian	0.00	0.00	0.00	0.00
21	Jumlah Pendapatan Transfer Pemerintah Pusat - Lainnya (18 s/d 19)	0.00	0.00	0.00	0.00
22					
23	TRANSFER PEMERINTAH PROVINSI				
24	Pendapatan Bagi Hasil Pajak	0.00	0.00	0.00	0.00
25	Pendapatan Bagi Hasil Lainnya	0.00	0.00	0.00	0.00
26	Jumlah Transfer Pemerintah Provinsi (23 s/d 24)	0.00	0.00	0.00	0.00
27	Total Pendapatan Transfer (15 + 20 + 25)	0.00	0.00	0.00	0.00
28					
29	LAIN-LAIN PENDAPATAN YANG SAH				
30	Pendapatan Hibah	0.00	0.00	0.00	0.00
31	Pendapatan Dana Darurat	0.00	0.00	0.00	0.00
32	Pendapatan Lainnya	0.00	0.00	0.00	0.00
33	Jumlah Lain-lain Pendapatan Yang Sah (29 s/d 31)	0.00	0.00	0.00	0.00
34	JUMLAH PENDAPATAN (7 + 26 + 32)	714,785,000.00	623,547,500.00	87.24	0.00
35					
36	BELANJA				
37	BELANJA OPERASI				
38	Belanja Pegawai	18,017,078,919.00	17,723,379,948.00	98.37	0.00
39	Belanja Barang	11,871,837,730.00	11,556,568,078.00	97.34	0.00
40	Bunga	0.00	0.00	0.00	0.00
41	Subsidi	0.00	0.00	0.00	0.00
42	Hibah	0.00	0.00	0.00	0.00
43	Bantuan Sosial	0.00	0.00	0.00	0.00
44	Bantuan Keuangan Partai Politik	0.00	0.00	0.00	0.00
45	Jumlah Belanja Operasi (37 s/d 42)	29,888,916,649.00	29,279,948,026.00	97.96	0.00
46					

No	Uraian	Anggaran 2022	Realisasi 2022	%	Realisasi 2021
1	2	3	4	5	6
47	BELANJA MODAL				
48	Belanja Tanah	0.00	0.00	0.00	0.00
49	Belanja Peralatan dan Mesin	880,372,993.00	862,859,140.00	98.01	0.00
50	Belanja Gedung dan Bangunan	1,883,861,200.00	1,649,618,543.43	87.57	0.00
51	Belanja Jalan, Irigasi dan Jaringan	0.00	0.00	0.00	0.00
52	Belanja Aset Tetap Lainnya	0.00	0.00	0.00	0.00
54	Belanja Aset Lainnya	0.00	0.00	0.00	0.00
55	Jumlah Belanja Modal (46 s/d 51)	2,764,234,193.00	2,512,477,683.43	90.89	0.00
56	BELANJA TAK TERDUGA				
57	Belanja Tak Terduga	0.00	0.00	0.00	0.00
58	Jumlah Belanja Tak Terduga (55)	0.00	0.00	0.00	0.00
59	JUMLAH BELANJA (43 + 52 + 56)	32,653,150,842.00	31,792,425,709.43	97.36	0.00
60					
61	TRANSFER				
62	TRANSFER/BAGI HASIL KE DESA				
63	Bagi Hasil Pajak	0.00	0.00	0.00	0.00
64	Bagi Hasil Retribusi	0.00	0.00	0.00	0.00
65	Bantuan Keuangan kepada Prov/Kab/Desa	0.00	0.00	0.00	0.00
66					
67	JUMLAH TRANSFER/BAGI HASIL KE DESA (61 s/d 63)	0.00	0.00	0.00	0.00
68	JUMLAH BELANJA DAN TRANSFER (57 + 64)	32,653,150,842.00	31,792,425,709.43	97.36	0.00
69					
70	SURPLUS/DEBIT (33 - 65)	(31.938.365.842,00)	(31.168.878.209,43)	97.59	0.00
71					
72	PEMBIAYAAN				
73					
74	PENERIMAAN PEMBIAYAAN				
75	Penggunaan SILPA	0.00	0.00	0.00	0.00
76	Pencairan Dana Cadangan	0.00	0.00	0.00	0.00
77	Hasil Penjualan Kekayaan Daerah yang Dipisahkan	0.00	0.00	0.00	0.00
78	Pinjaman Dalam Negeri - Pemerintah Pusat	0.00	0.00	0.00	0.00
79	Pinjaman Dalam Negeri - Pemerintah Daerah Lainnya	0.00	0.00	0.00	0.00
80	Pinjaman Dalam Negeri - Lembaga Keuangan Bank	0.00	0.00	0.00	0.00
81	Pinjaman Dalam Negeri - Lembaga Keuangan Bukan Bank	0.00	0.00	0.00	0.00
82	Pinjaman Dalam Negeri - Obligasi	0.00	0.00	0.00	0.00
83	Pinjaman Dalam Negeri - Lainnya	0.00	0.00	0.00	0.00
84	Penerimaan Kembali Pinjaman kepada Perusahaan Negara	0.00	0.00	0.00	0.00
85	Penerimaan Kembali Pinjaman kepada Masyarakat	0.00	0.00	0.00	0.00
86	Penerimaan Kembali Pinjaman kepada Pemerintah Daerah Lainnya	0.00	0.00	0.00	0.00
87	Jumlah Penerimaan (72 s/d 83)	0.00	0.00	0.00	0.00
88					
89	PENGELUARAN PEMBIAYAAN				
90	Pembentukan Dana Cadangan	0.00	0.00	0.00	0.00
91	Penyertaan Modal Pemerintah Daerah	0.00	0.00	0.00	0.00
92	Pembayaran Pokok Pinjaman Dalam Negeri - Pemerintah Pusat	0.00	0.00	0.00	0.00
93	Pembayaran Pokok Pinjaman Dalam Negeri - Pemerintah Daerah Lainnya	0.00	0.00	0.00	0.00
94	Pembayaran Pokok Pinjaman Dalam Negeri - Lembaga Keuangan Bank	0.00	0.00	0.00	0.00
95	Pembayaran Pokok Pinjaman Dalam Negeri - Lembaga Keuangan Bukan Bank	0.00	0.00	0.00	0.00
96	Pembayaran Pokok Pinjaman Dalam Negeri - Obligasi	0.00	0.00	0.00	0.00
97	Pembayaran Pokok Pinjaman Dalam Negeri - Lainnya	0.00	0.00	0.00	0.00
98	Pemberian Pinjaman kepada Perusahaan Negara	0.00	0.00	0.00	0.00

(Dalam Rupiah)

No	Uraian	Anggaran 2022	Realisasi 2022	%	Realisasi 2021
1	2	3	4	5	6
99	Pemberian Pinjaman kepada Masyarakat	0.00	0.00	0.00	0.00
100	Pembayaran Utang Belanja Pemerintah Daerah	0.00	0.00	0.00	0.00
101	Jumlah Pengeluaran (87 s/d 91)	0.00	0.00	0.00	0.00
102	PEMBIAYAAN NETTO (84 - 98)	0.00	0.00	0.00	0.00
103					
104	Sisa Lebih Pembiayaan Anggaran(67 + 99)	(31.938.365.842,00)	(31.168.878.209,43)		0.00

Lumajang, 22 Mei 2023

Kepala Dinas Lingkungan Hidup



Dra. HERTUTIK, M.Si

NIP. 19661114 199403 2 008

PEMERINTAH KABUPATEN LUMAJANG
DINAS KEPENDUDUKAN DAN PENCATATAN SIPIL
LAPORAN REALISASI ANGGARAN PENDAPATAN DAN BELANJA

Untuk Tahun yang Berakhir Per 31 Desember 2022

(Dalam Rupiah)

No	Uraian	Anggaran 2022	Realisasi 2022	%	Realisasi 2021
1	2	3	4	5	6
01	PENDAPATAN				
02	PENDAPATAN ASLI DAERAH				
03	Pendapatan Pajak Daerah	0.00	0.00	0.00	0.00
04	Pendapatan Retribusi Daerah	0.00	0.00	0.00	0.00
05	Pendapatan Hasil Pengelolaan Kekayaan Daerah yang Dipisahkan	0.00	0.00	0.00	0.00
06	Lain-lain PAD yang Sah	0.00	0.00	0.00	0.00
07	Jumlah Pendapatan Asli Daerah (3 s/d 6)	0.00	0.00	0.00	0.00
08					
09	PENDAPATAN TRANSFER				
10	TRANSFER PEMERINTAH PUSAT - DANA PERIMBANGAN				
11	Dana Bagi Hasil Pajak	0.00	0.00	0.00	0.00
12	Dana Bagi Hasil Sumber Daya Alam	0.00	0.00	0.00	0.00
13	Dana Bagi Hasil Cukai	0.00	0.00	0.00	0.00
14	Dana Alokasi Umum	0.00	0.00	0.00	0.00
15	Dana Alokasi khusus	0.00	0.00	0.00	0.00
16	Jumlah Pendapatan Transfer Dana Perimbangan (11 s/d 14)	0.00	0.00	0.00	0.00
17					
18	TRANSFER PEMERINTAH PUSAT - LAINNYA				
19	Dana Otonomi Khusus	0.00	0.00	0.00	0.00
20	Dana Penyesuaian	0.00	0.00	0.00	0.00
21	Jumlah Pendapatan Transfer Pemerintah Pusat - Lainnya (18 s/d 19)	0.00	0.00	0.00	0.00
22					
23	TRANSFER PEMERINTAH PROVINSI				
24	Pendapatan Bagi Hasil Pajak	0.00	0.00	0.00	0.00
25	Pendapatan Bagi Hasil Lainnya	0.00	0.00	0.00	0.00
26	Jumlah Transfer Pemerintah Provinsi (23 s/d 24)	0.00	0.00	0.00	0.00
27	Total Pendapatan Transfer (15 + 20 + 25)	0.00	0.00	0.00	0.00
28					
29	LAIN-LAIN PENDAPATAN YANG SAH				
30	Pendapatan Hibah	0.00	0.00	0.00	0.00
31	Pendapatan Dana Darurat	0.00	0.00	0.00	0.00
32	Pendapatan Lainnya	0.00	0.00	0.00	0.00
33	Jumlah Lain-lain Pendapatan Yang Sah (29 s/d 31)	0.00	0.00	0.00	0.00
34	JUMLAH PENDAPATAN (7 + 26 + 32)	0.00	0.00	0.00	0.00
35					
36	BELANJA				
37	BELANJA OPERASI				
38	Belanja Pegawai	3,131,279,328.00	3,071,632,409.00	98.10	0.00
39	Belanja Barang	4,683,067,613.00	4,499,514,651.00	96.08	0.00
40	Bunga	0.00	0.00	0.00	0.00
41	Subsidi	0.00	0.00	0.00	0.00
42	Hibah	0.00	0.00	0.00	0.00
43	Bantuan Sosial	0.00	0.00	0.00	0.00
44	Bantuan Keuangan Partai Politik	0.00	0.00	0.00	0.00
45	Jumlah Belanja Operasi (37 s/d 42)	7,814,346,941.00	7,571,147,060.00	96.89	0.00
46					

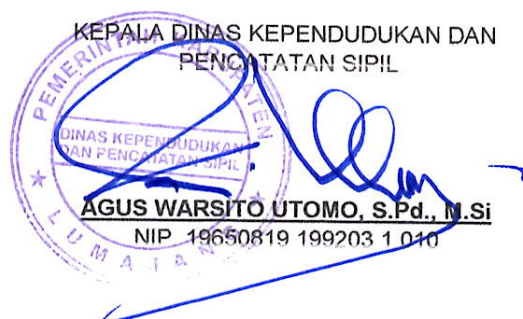
No	Uraian	Anggaran 2022	Realisasi 2022	%	Realisasi 2021
1	2	3	4	5	6
47	BELANJA MODAL				
48	Belanja Tanah	0.00	0.00	0.00	0.00
49	Belanja Peralatan dan Mesin	215,993,790.00	214,695,000.00	99.40	0.00
50	Belanja Gedung dan Bangunan	0.00	0.00	0.00	0.00
51	Belanja Jalan, Irigasi dan Jaringan	0.00	0.00	0.00	0.00
52	Belanja Aset Tetap Lainnya	0.00	0.00	0.00	0.00
54	Belanja Aset Lainnya	0.00	0.00	0.00	0.00
55	Jumlah Belanja Modal (46 s/d 51)	215,993,790.00	214,695,000.00	99.40	0.00
56	BELANJA TAK TERDUGA				
57	Belanja Tak Terduga	0.00	0.00	0.00	0.00
58	Jumlah Belanja Tak Terduga (55)	0.00	0.00	0.00	0.00
59	JUMLAH BELANJA (43 + 52 + 56)	8,030,340,731.00	7,785,842,060.00	96.96	0.00
60					
61	TRANSFER				
62	TRANSFER/BAGI HASIL KE DESA				
63	Bagi Hasil Pajak	0.00	0.00	0.00	0.00
64	Bagi Hasil Retribusi	0.00	0.00	0.00	0.00
65	Bantuan Keuangan kepada Prov/Kab/Desa	0.00	0.00	0.00	0.00
66					
67	JUMLAH TRANSFER/BAGI HASIL KE DESA (61 s/d 63)	0.00	0.00	0.00	0.00
68	JUMLAH BELANJA DAN TRANSFER (57 + 64)	8,030,340,731.00	7,785,842,060.00	96.96	0.00
69					
70	SURPLUS/DEBIT (33 - 65)	(8.030.340.731,00)	(7.785.842.060,00)	96.96	0.00
71					
72	PEMBIAYAAN				
73					
74	PENERIMAAN PEMBIAYAAN				
75	Penggunaan SiLPA	0.00	0.00	0.00	0.00
76	Pencairan Dana Cadangan	0.00	0.00	0.00	0.00
77	Hasil Penjualan Kekayaan Daerah yang Dipisahkan	0.00	0.00	0.00	0.00
78	Pinjaman Dalam Negeri - Pemerintah Pusat	0.00	0.00	0.00	0.00
79	Pinjaman Dalam Negeri - Pemerintah Daerah Lainnya	0.00	0.00	0.00	0.00
80	Pinjaman Dalam Negeri - Lembaga Keuangan Bank	0.00	0.00	0.00	0.00
81	Pinjaman Dalam Negeri - Lembaga Keuangan Bukan Bank	0.00	0.00	0.00	0.00
82	Pinjaman Dalam Negeri - Obligasi	0.00	0.00	0.00	0.00
83	Pinjaman Dalam Negeri - Lainnya	0.00	0.00	0.00	0.00
84	Penerimaan Kembali Pinjaman kepada Perusahaan Negara	0.00	0.00	0.00	0.00
85	Penerimaan Kembali Pinjaman kepada Masyarakat	0.00	0.00	0.00	0.00
86	Penerimaan Kembali Pinjaman kepada Pemerintah Daerah Lainnya	0.00	0.00	0.00	0.00
87	Jumlah Penerimaan (72 s/d 83)	0.00	0.00	0.00	0.00
88					
89	PENGELUARAN PEMBIAYAAN				
90	Pembentukan Dana Cadangan	0.00	0.00	0.00	0.00
91	Penyertaan Modal Pemerintah Daerah	0.00	0.00	0.00	0.00
92	Pembayaran Pokok Pinjaman Dalam Negeri - Pemerintah Pusat	0.00	0.00	0.00	0.00
93	Pembayaran Pokok Pinjaman Dalam Negeri - Pemerintah Daerah Lainnya	0.00	0.00	0.00	0.00
94	Pembayaran Pokok Pinjaman Dalam Negeri - Lembaga Keuangan Bank	0.00	0.00	0.00	0.00
95	Pembayaran Pokok Pinjaman Dalam Negeri - Lembaga Keuangan Bukan Bank	0.00	0.00	0.00	0.00
96	Pembayaran Pokok Pinjaman Dalam Negeri - Obligasi	0.00	0.00	0.00	0.00
97	Pembayaran Pokok Pinjaman Dalam Negeri - Lainnya	0.00	0.00	0.00	0.00
98	Pemberian Pinjaman kepada Perusahaan Negara	0.00	0.00	0.00	0.00

(Dalam Rupiah)

No	Uraian	Anggaran 2022	Realisasi 2022	%	Realisasi 2021
1	2	3	4	5	6
99	Pemberian Pinjaman kepada Masyarakat	0.00	0.00	0.00	0.00
100	Pembayaran Utang Belanja Pemerintah Daerah	0.00	0.00	0.00	0.00
101	Jumlah Pengeluaran (87 s/d 91)	0.00	0.00	0.00	0.00
102	PEMBIAYAAN NETTO (84 - 98)	0.00	0.00	0.00	0.00
103					
104	Sisa Lebih Pembiayaan Anggaran(67 + 99)	(8.030.340.731,00)	(7.785.842.060,00)		0.00

Lumajang, 22 Mei 2023

KEPALA DINAS KEPENDUDUKAN DAN
PENCATATAN SIPIL



AGUS WARSITO UTOMO, S.Pd., M.Si
NIP. 19650819 199203 1 010

PEMERINTAH KABUPATEN LUMAJANG
DINAS PEMBERDAYAAN MASYARAKAT DAN DESA
LAPORAN REALISASI ANGGARAN PENDAPATAN DAN BELANJA

Untuk Tahun yang Berakhir Per 31 Desember 2022

(Dalam Rupiah)

No	Uraian	Anggaran 2022	Realisasi 2022	%	Realisasi 2021
1	2	3	4	5	6
01	PENDAPATAN				
02	PENDAPATAN ASLI DAERAH				
03	Pendapatan Pajak Daerah	0.00	0.00	0.00	0.00
04	Pendapatan Retribusi Daerah	0.00	0.00	0.00	0.00
05	Pendapatan Hasil Pengelolaan Kekayaan Daerah yang Dipisahkan	0.00	0.00	0.00	0.00
06	Lain-lain PAD yang Sah	0.00	0.00	0.00	0.00
07	Jumlah Pendapatan Asli Daerah (3 s/d 6)	0.00	0.00	0.00	0.00
08					
09	PENDAPATAN TRANSFER				
10	TRANSFER PEMERINTAH PUSAT - DANA PERIMBANGAN				
11	Dana Bagi Hasil Pajak	0.00	0.00	0.00	0.00
12	Dana Bagi Hasil Sumber Daya Alam	0.00	0.00	0.00	0.00
13	Dana Bagi Hasil Cukai	0.00	0.00	0.00	0.00
14	Dana Alokasi Umum	0.00	0.00	0.00	0.00
15	Dana Alokasi khusus	0.00	0.00	0.00	0.00
16	Jumlah Pendapatan Transfer Dana Perimbangan (11 s/d 14)	0.00	0.00	0.00	0.00
17					
18	TRANSFER PEMERINTAH PUSAT - LAINNYA				
19	Dana Otonomi Khusus	0.00	0.00	0.00	0.00
20	Dana Penyesuaian	0.00	0.00	0.00	0.00
21	Jumlah Pendapatan Transfer Pemerintah Pusat - Lainnya (18 s/d 19)	0.00	0.00	0.00	0.00
22					
23	TRANSFER PEMERINTAH PROVINSI				
24	Pendapatan Bagi Hasil Pajak	0.00	0.00	0.00	0.00
25	Pendapatan Bagi Hasil Lainnya	0.00	0.00	0.00	0.00
26	Jumlah Transfer Pemerintah Provinsi (23 s/d 24)	0.00	0.00	0.00	0.00
27	Total Pendapatan Transfer (15 + 20 + 25)	0.00	0.00	0.00	0.00
28					
29	LAIN-LAIN PENDAPATAN YANG SAH				
30	Pendapatan Hibah	0.00	0.00	0.00	0.00
31	Pendapatan Dana Darurat	0.00	0.00	0.00	0.00
32	Pendapatan Lainnya	0.00	0.00	0.00	0.00
33	Jumlah Lain-lain Pendapatan Yang Sah (29 s/d 31)	0.00	0.00	0.00	0.00
34	JUMLAH PENDAPATAN (7 + 26 + 32)	0.00	0.00	0.00	0.00
35					
36	BELANJA				
37	BELANJA OPERASI				
38	Belanja Pegawai	2,050,994,557.00	2,006,866,446.00	97.85	0.00
39	Belanja Barang	6,095,684,306.00	5,887,264,061.00	96.58	0.00
40	Bunga	0.00	0.00	0.00	0.00
41	Subsidi	0.00	0.00	0.00	0.00
42	Hibah	0.00	0.00	0.00	0.00
43	Bantuan Sosial	0.00	0.00	0.00	0.00
44	Bantuan Keuangan Partai Politik	0.00	0.00	0.00	0.00
45	Jumlah Belanja Operasi (37 s/d 42)	8,146,678,863.00	7,894,130,507.00	96.90	0.00
46					

No	Uraian	Anggaran 2022	Realisasi 2022	%	Realisasi 2021
1	2	3	4	5	6
47	BELANJA MODAL				
48	Belanja Tanah	0.00	0.00	0.00	0.00
49	Belanja Peralatan dan Mesin	0.00	0.00	0.00	0.00
50	Belanja Gedung dan Bangunan	0.00	0.00	0.00	0.00
51	Belanja Jalan, Irigasi dan Jaringan	0.00	0.00	0.00	0.00
52	Belanja Aset Tetap Lainnya	0.00	0.00	0.00	0.00
54	Belanja Aset Lainnya	0.00	0.00	0.00	0.00
55	Jumlah Belanja Modal (46 s/d 51)	0.00	0.00	0.00	0.00
56	BELANJA TAK TERDUGA				
57	Belanja Tak Terduga	0.00	0.00	0.00	0.00
58	Jumlah Belanja Tak Terduga (55)	0.00	0.00	0.00	0.00
59	JUMLAH BELANJA (43 + 52 + 56)	8,146,678,863.00	7,894,130,507.00	96.90	0.00
60					
61	TRANSFER				
62	TRANSFER/BAGI HASIL KE DESA				
63	Bagi Hasil Pajak	0.00	0.00	0.00	0.00
64	Bagi Hasil Retribusi	0.00	0.00	0.00	0.00
65	Bantuan Keuangan kepada Prov/Kab/Desa	0.00	0.00	0.00	0.00
66					
67	JUMLAH TRANSFER/BAGI HASIL KE DESA (61 s/d 63)	0.00	0.00	0.00	0.00
68	JUMLAH BELANJA DAN TRANSFER (57 + 64)	8,146,678,863.00	7,894,130,507.00	96.90	0.00
69					
70	SURPLUS/DEBIT (33 - 65)	(8.146.678.863,00)	(7.894.130.507,00)	96.90	0.00
71					
72	PEMBIAYAAN				
73					
74	PENERIMAAN PEMBIAYAAN				
75	Penggunaan SILPA	0.00	0.00	0.00	0.00
76	Pencairan Dana Cadangan	0.00	0.00	0.00	0.00
77	Hasil Penjualan Kekayaan Daerah yang Dipisahkan	0.00	0.00	0.00	0.00
78	Pinjaman Dalam Negeri - Pemerintah Pusat	0.00	0.00	0.00	0.00
79	Pinjaman Dalam Negeri - Pemerintah Daerah Lainnya	0.00	0.00	0.00	0.00
80	Pinjaman Dalam Negeri - Lembaga Keuangan Bank	0.00	0.00	0.00	0.00
81	Pinjaman Dalam Negeri - Lembaga Keuangan Bukan Bank	0.00	0.00	0.00	0.00
82	Pinjaman Dalam Negeri - Obligasi	0.00	0.00	0.00	0.00
83	Pinjaman Dalam Negeri - Lainnya	0.00	0.00	0.00	0.00
84	Penerimaan Kembali Pinjaman kepada Perusahaan Negara	0.00	0.00	0.00	0.00
85	Penerimaan Kembali Pinjaman kepada Masyarakat	0.00	0.00	0.00	0.00
86	Penerimaan Kembali Pinjaman kepada Pemerintah Daerah Lainnya	0.00	0.00	0.00	0.00
87	Jumlah Penerimaan (72 s/d 83)	0.00	0.00	0.00	0.00
88					
89	PENGELUARAN PEMBIAYAAN				
90	Pembentukan Dana Cadangan	0.00	0.00	0.00	0.00
91	Penyertaan Modal Pemerintah Daerah	0.00	0.00	0.00	0.00
92	Pembayaran Pokok Pinjaman Dalam Negeri - Pemerintah Pusat	0.00	0.00	0.00	0.00
93	Pembayaran Pokok Pinjaman Dalam Negeri - Pemerintah Daerah Lainnya	0.00	0.00	0.00	0.00
94	Pembayaran Pokok Pinjaman Dalam Negeri - Lembaga Keuangan Bank	0.00	0.00	0.00	0.00
95	Pembayaran Pokok Pinjaman Dalam Negeri - Lembaga Keuangan Bukan Bank	0.00	0.00	0.00	0.00
96	Pembayaran Pokok Pinjaman Dalam Negeri - Obligasi	0.00	0.00	0.00	0.00
97	Pembayaran Pokok Pinjaman Dalam Negeri - Lainnya	0.00	0.00	0.00	0.00
98	Pemberian Pinjaman kepada Perusahaan Negara	0.00	0.00	0.00	0.00

(Dalam Rupiah)

No	Uraian	Anggaran 2022	Realisasi 2022	%	Realisasi 2021
1	2	3	4	5	6
99	Pemberian Pinjaman kepada Masyarakat	0.00	0.00	0.00	0.00
100	Pembayaran Utang Belanja Pemerintah Daerah	0.00	0.00	0.00	0.00
101	Jumlah Pengeluaran (87 s/d 91)	0.00	0.00	0.00	0.00
102	PEMBIAYAAN NETTO (84 - 98)	0.00	0.00	0.00	0.00
103					
104	Sisa Lebih Pembiayaan Anggaran(67 + 99)	(8.146.678.863,00)	(7.894.130.507,00)		0.00

Lumajang, 22 Mei 2023
Kepala Dinas Pemberdayaan Masyarakat dan Desa



PEMERINTAH KABUPATEN LUMAJANG
LAPORAN REALISASI ANGGARAN

Periode 01 Januari 2022 - 31 Desember 2022

SKPD : 2.15.0.00.0.00.01.0000 - DINAS PERHUBUNGAN

Nomor Urut	Uraian	Anggaran	Realisasi	Lebih / (Kurang)	%
4	PENDAPATAN DAERAH	6.578.276.000,00	5.932.190.000,00	646.086.000,00	90,18
4 1	PENDAPATAN ASLI DAERAH (PAD)	6.578.276.000,00	5.932.190.000,00	646.086.000,00	90,18
4 1 01	Pajak Daerah	-	-	-	-
4 1 02	Retribusi Daerah	6.578.276.000,00	5.855.268.500,00	723.007.500,00	89,01
4 1 03	Hasil Pengelolaan Kekayaan Daerah yang Dipisahkan	-	-	-	-
4 1 04	Lain-lain PAD yang Sah	-	76.921.500,00	(76.921.500,00)	-
4 2	PENDAPATAN TRANSFER	-	-	-	-
4 2 01	Pendapatan Transfer Pemerintah Pusat	-	-	-	-
4 2 02	Pendapatan Transfer Antar Daerah	-	-	-	-
4 3	LAIN-LAIN PENDAPATAN DAERAH YANG SAH	-	-	-	-
4 3 01	Pendapatan Hibah	-	-	-	-
4 3 02	Dana Darurat	-	-	-	-
4 3 03	Lain-lain Pendapatan Sesuai dengan Ketentuan Peraturan Perundang-Undangan	-	-	-	-
	Jumlah Pendapatan	6.578.276.000,00	5.932.190.000,00	(646.086.000,00)	90,18
5	BELANJA DAERAH	37.468.236.890,00	35.601.541.144,00	1.866.695.746,00	95,02
5 1	BELANJA OPERASI	36.543.428.747,00	34.714.951.237,00	1.828.477.510,00	95,00
5 1 01	Belanja Pegawai	10.135.529.182,00	9.130.203.231,00	1.005.325.951,00	90,08
5 1 02	Belanja Barang dan Jasa	25.758.157.165,00	25.299.899.742,00	458.257.423,00	98,22
5 1 03	Belanja Bunga	-	-	-	-
5 1 04	Belanja Subsidi	-	-	-	-
5 1 05	Belanja Hibah	-	-	-	-
5 1 06	Belanja Bantuan Sosial	649.742.400,00	284.848.264,00	364.894.136,00	43,84
5 2	BELANJA MODAL	924.808.143,00	886.589.907,00	38.218.236,00	95,87
5 2 01	Belanja Modal Tanah	-	-	-	-
5 2 02	Belanja Modal Peralatan dan Mesin	462.481.843,00	460.124.437,00	2.357.406,00	99,49
5 2 03	Belanja Modal Gedung dan Bangunan	-	-	-	-
5 2 04	Belanja Modal Jalan, Jaringan, dan Irigasi	432.600.450,00	396.987.200,00	35.613.250,00	91,77
5 2 05	Belanja Modal Aset Tetap Lainnya	29.725.850,00	29.478.270,00	247.580,00	99,17
5 2 06	Belanja Modal Aset Lainnya	-	-	-	-
5 3	BELANJA TIDAK TERDUGA	-	-	-	-
5 3 01	BELANJA TIDAK TERDUGA	-	-	-	-
5 4	BELANJA TRANSFER	-	-	-	-
5 4 01	Belanja Bagi Hasil	-	-	-	-
5 4 02	Belanja Bantuan Keuangan	-	-	-	-
	Jumlah Belanja	37.468.236.890,00	35.601.541.144,00	(1.866.695.746,00)	95,02
	Surplus / Defisit	(30.889.960.890,00)	(29.669.351.144,00)	1.220.609.746,00	96,05
6	PEMBIAYAAN DAERAH	-	-	-	-
6 1	PENERIMAAN PEMBIAYAAN	-	-	-	-
6 1 01	Sisa Lebih Perhitungan Anggaran Tahun Sebelumnya	-	-	-	-
6 1 02	Pencairan Dana Cadangan	-	-	-	-
6 1 03	Hasil Penjualan Kekayaan Daerah yang Dipisahkan	-	-	-	-
6 1 04	Penerimaan Pinjaman Daerah	-	-	-	-

Nomor Urut	Uraian	Anggaran	Realisasi	Lebih / (Kurang)	%
6 1 05	Penerimaan Kembali Pemberian Pinjaman Daerah	-	-	-	-
6 1 06	Penerimaan Pembiayaan Lainnya Sesuai dengan Ketentuan Peraturan Perundang-Undangan	-	-	-	-
Jumlah Penerimaan Pembiayaan		-	-	-	-
6 2	PENGELUARAN PEMBIAYAAN	-	-	-	-
6 2 01	Pembentukan Dana Cadangan	-	-	-	-
6 2 02	Penyertaan Modal Daerah	-	-	-	-
6 2 03	Pembayaran Cicilan Pokok Utang yang Jatuh Tempo	-	-	-	-
6 2 04	Pemberian Pinjaman Daerah	-	-	-	-
6 2 05	Pengeluaran Pembiayaan Lainnya sesuai dengan Ketentuan Peraturan Perundang-Undangan	-	-	-	-
Jumlah Pengeluaran Pembiayaan		-	-	-	-
Pembiayaan Netto		-	-	-	-



Lumajang, 22 Mei 2023
Kepala SKPD

NUGRAHA YUDHA MUDIARTO, S. Sos. M. Si.
NIP. 19711102 199803 1 002

PEMERINTAH KABUPATEN LUMAJANG
DINAS KOMUNIKASI DAN INFORMATIKA
LAPORAN REALISASI ANGGARAN PENDAPATAN DAN BELANJA
 Untuk Tahun yang Berakhir Per 31 Desember 2022

(Dalam Rupiah)

No	Uraian	Anggaran 2022	Realisasi 2022	%	Realisasi 2021
1	2	3	4	5	6
01	PENDAPATAN				
02	PENDAPATAN ASLI DAERAH				
03	Pendapatan Pajak Daerah	0,00	0,00	0,00	0,00
04	Pendapatan Retribusi Daerah	0,00	0,00	0,00	0,00
05	Pendapatan Hasil Pengelolaan Kekayaan Daerah yang Dipisahkan	0,00	0,00	0,00	0,00
06	Lain-lain PAD yang Sah	0,00	0,00	0,00	0,00
07	Jumlah Pendapatan Asli Daerah (3 s/d 6)	0,00	0,00	0,00	0,00
08					
09	PENDAPATAN TRANSFER				
10	TRANSFER PEMERINTAH PUSAT - DANA PERIMBANGAN				
11	Dana Bagi Hasil Pajak	0,00	0,00	0,00	0,00
12	Dana Bagi Hasil Sumber Daya Alam	0,00	0,00	0,00	0,00
13	Dana Bagi Hasil Cukai	0,00	0,00	0,00	0,00
14	Dana Alokasi Umum	0,00	0,00	0,00	0,00
15	Dana Alokasi khusus	0,00	0,00	0,00	0,00
16	Jumlah Pendapatan Transfer Dana Perimbangan (11 s/d 14)	0,00	0,00	0,00	0,00
17					
18	TRANSFER PEMERINTAH PUSAT - LAINNYA				
19	Dana Otonomi Khusus	0,00	0,00	0,00	0,00
20	Dana Penyesuaian	0,00	0,00	0,00	0,00
21	Jumlah Pendapatan Transfer Pemerintah Pusat - Lainnya (18 s/d 19)	0,00	0,00	0,00	0,00
22					
23	TRANSFER PEMERINTAH PROVINSI				
24	Pendapatan Bagi Hasil Pajak	0,00	0,00	0,00	0,00
25	Pendapatan Bagi Hasil Lainnya	0,00	0,00	0,00	0,00
26	Jumlah Transfer Pemerintah Provinsi (23 s/d 24)	0,00	0,00	0,00	0,00
27	Total Pendapatan Transfer (15 + 20 + 25)	0,00	0,00	0,00	0,00
28					
29	LAIN-LAIN PENDAPATAN YANG SAH				
30	Pendapatan Hibah	0,00	0,00	0,00	0,00
31	Pendapatan Dana Darurat	0,00	0,00	0,00	0,00
32	Pendapatan Lainnya	0,00	0,00	0,00	0,00
33	Jumlah Lain-lain Pendapatan Yang Sah (29 s/d 31)	0,00	0,00	0,00	0,00
34	JUMLAH PENDAPATAN (7 + 26 + 32)	0,00	0,00	0,00	0,00
35					
36	BELANJA				
37	BELANJA OPERASI				
38	Belanja Pegawai	2.736.560.536,00	2.574.918.337,00	94,09	0,00
39	Belanja Barang	3.223.651.201,00	3.050.128.659,00	94,62	0,00
40	Bunga	0,00	0,00	0,00	0,00
41	Subsidi	0,00	0,00	0,00	0,00
42	Hibah	0,00	0,00	0,00	0,00
43	Bantuan Sosial	0,00	0,00	0,00	0,00
44	Bantuan Keuangan Partai Politik	0,00	0,00	0,00	0,00
45	Jumlah Belanja Operasi (37 s/d 42)	5.960.211.737,00	5.625.046.996,00	94,38	0,00
46					

No	Uraian	Anggaran 2022	Realisasi 2022	%	Realisasi 2021
1	2	3	4	5	6
47	BELANJA MODAL				
48	Belanja Tanah	0,00	0,00	0,00	0,00
49	Belanja Peralatan dan Mesin	292.072.000,00	291.830.000,00	99,92	0,00
50	Belanja Gedung dan Bangunan	0,00	0,00	0,00	0,00
51	Belanja Jalan, Irigasi dan Jaringan	1.187.173.450,00	1.075.628.880,00	90,60	0,00
52	Belanja Aset Tetap Lainnya	0,00	0,00	0,00	0,00
54	Belanja Aset Lainnya	0,00	0,00	0,00	0,00
55	Jumlah Belanja Modal (46 s/d 51)	1.479.245.450,00	1.367.458.880,00	92,44	0,00
56	BELANJA TAK TERDUGA				
57	Belanja Tak Terduga	0,00	0,00	0,00	0,00
58	Jumlah Belanja Tak Terduga (55)	0,00	0,00	0,00	0,00
59	JUMLAH BELANJA (43 + 52 + 56)	7.439.457.187,00	6.992.505.876,00	93,99	0,00
60					
61	TRANSFER				
62	TRANSFER/BAGI HASIL KE DESA				
63	Bagi Hasil Pajak	0,00	0,00	0,00	0,00
64	Bagi Hasil Retribusi	0,00	0,00	0,00	0,00
65	Bantuan Keuangan kepada Prov/Kab/Desa	0,00	0,00	0,00	0,00
66					
67	JUMLAH TRANSFER/BAGI HASIL KE DESA (61 s/d 63)	0,00	0,00	0,00	0,00
68	JUMLAH BELANJA DAN TRANSFER (57 + 64)	7.439.457.187,00	6.992.505.876,00	93,99	0,00
69					
70	SURPLUS/DEBIT (33 - 65)	(7.439.457.187,00)	(6.992.505.876,00)	93,99	0,00
71					
72	PEMBIAYAAN				
73					
74	PENERIMAAN PEMBIAYAAN				
75	Penggunaan SILPA	0,00	0,00	0,00	0,00
76	Pencairan Dana Cadangan	0,00	0,00	0,00	0,00
77	Hasil Penjualan Kekayaan Daerah yang Dipisahkan	0,00	0,00	0,00	0,00
78	Pinjaman Dalam Negeri - Pemerintah Pusat	0,00	0,00	0,00	0,00
79	Pinjaman Dalam Negeri - Pemerintah Daerah Lainnya	0,00	0,00	0,00	0,00
80	Pinjaman Dalam Negeri - Lembaga Keuangan Bank	0,00	0,00	0,00	0,00
81	Pinjaman Dalam Negeri - Lembaga Keuangan Bukan Bank	0,00	0,00	0,00	0,00
82	Pinjaman Dalam Negeri - Obligasi	0,00	0,00	0,00	0,00
83	Pinjaman Dalam Negeri - Lainnya	0,00	0,00	0,00	0,00
84	Penerimaan Kembali Pinjaman kepada Perusahaan Negara	0,00	0,00	0,00	0,00
85	Penerimaan Kembali Pinjaman kepada Masyarakat	0,00	0,00	0,00	0,00
86	Penerimaan Kembali Pinjaman kepada Pemerintah Daerah Lainnya	0,00	0,00	0,00	0,00
87	Jumlah Penerimaan (72 s/d 83)	0,00	0,00	0,00	0,00
88					
89	PENGELUARAN PEMBIAYAAN				
90	Pembentukan Dana Cadangan	0,00	0,00	0,00	0,00
91	Penyertaan Modal Pemerintah Daerah	0,00	0,00	0,00	0,00
92	Pembayaran Pokok Pinjaman Dalam Negeri - Pemerintah Pusat	0,00	0,00	0,00	0,00
93	Pembayaran Pokok Pinjaman Dalam Negeri - Pemerintah Daerah Lainnya	0,00	0,00	0,00	0,00
94	Pembayaran Pokok Pinjaman Dalam Negeri - Lembaga Keuangan Bank	0,00	0,00	0,00	0,00
95	Pembayaran Pokok Pinjaman Dalam Negeri - Lembaga Keuangan Bukan Bank	0,00	0,00	0,00	0,00
96	Pembayaran Pokok Pinjaman Dalam Negeri - Obligasi	0,00	0,00	0,00	0,00
97	Pembayaran Pokok Pinjaman Dalam Negeri - Lainnya	0,00	0,00	0,00	0,00
98	Pemberian Pinjaman kepada Perusahaan Negara	0,00	0,00	0,00	0,00

(Dalam Rupiah)

No	Uraian	Anggaran 2022	Realisasi 2022	%	Realisasi 2021
1	2	3	4	5	6
99	Pemberian Pinjaman kepada Masyarakat	0,00	0,00	0,00	0,00
100	Pembayaran Utang Belanja Pemerintah Daerah	0,00	0,00	0,00	0,00
101	Jumlah Pengeluaran (87 s/d 91)	0,00	0,00	0,00	0,00
102	PEMBIAYAAN NETTO (84 - 98)	0,00	0,00	0,00	0,00
103					
104	Sisa Lebih Pembiayaan Anggaran(67 + 99)	(7.439.457.187,00)	(6.992.505.876,00)		0,00

Lumajang, 23 Mei 2023
Plt. Kepala Dinas Komunikasi dan Informatika
Kabupaten Lumajang



MUSTADIM, SHI
NPE 19840518 301101 1 014

PEMERINTAH KABUPATEN LUMAJANG
DINAS KOPERASI, USAHA KECIL MENENGAH, PERINDUSTRIAN DAN PERDAGANGAN
LAPORAN REALISASI ANGGARAN PENDAPATAN DAN BELANJA

Untuk Tahun yang Berakhir Per 31 Desember 2022

(Dalam Rupiah)

No	Uraian	Anggaran 2022	Realisasi 2022	%	Realisasi 2021
1	2	3	4	5	6
01	PENDAPATAN				
02	PENDAPATAN ASLI DAERAH				
03	Pendapatan Pajak Daerah	0,00	0,00	0,00	0,00
04	Pendapatan Retribusi Daerah	6.640.965.250,00	6.275.545.401,25	94,50	0,00
05	Pendapatan Hasil Pengelolaan Kekayaan Daerah yang Dipisahkan	0,00	0,00	0,00	0,00
06	Lain-lain PAD yang Sah	218.480.000,00	291.470.000,00	133,41	0,00
07	Jumlah Pendapatan Asli Daerah (3 s/d 6)	6.859.445.250,00	6.567.015.401,25	95,74	0,00
08					
09	PENDAPATAN TRANSFER				
10	TRANSFER PEMERINTAH PUSAT - DANA PERIMBANGAN				
11	Dana Bagi Hasil Pajak	0,00	0,00	0,00	0,00
12	Dana Bagi Hasil Sumber Daya Alam	0,00	0,00	0,00	0,00
13	Dana Bagi Hasil Cukai	0,00	0,00	0,00	0,00
14	Dana Alokasi Umum	0,00	0,00	0,00	0,00
15	Dana Alokasi khusus	0,00	0,00	0,00	0,00
16	Jumlah Pendapatan Transfer Dana Perimbangan (11 s/d 14)	0,00	0,00	0,00	0,00
17					
18	TRANSFER PEMERINTAH PUSAT - LAINNYA				
19	Dana Otonomi Khusus	0,00	0,00	0,00	0,00
20	Dana Penyesuaian	0,00	0,00	0,00	0,00
21	Jumlah Pendapatan Transfer Pemerintah Pusat - Lainnya (18 s/d 19)	0,00	0,00	0,00	0,00
22					
23	TRANSFER PEMERINTAH PROVINSI				
24	Pendapatan Bagi Hasil Pajak	0,00	0,00	0,00	0,00
25	Pendapatan Bagi Hasil Lainnya	0,00	0,00	0,00	0,00
26	Jumlah Transfer Pemerintah Provinsi (23 s/d 24)	0,00	0,00	0,00	0,00
27	Total Pendapatan Transfer (15 + 20 + 25)	0,00	0,00	0,00	0,00
28					
29	LAIN-LAIN PENDAPATAN YANG SAH				
30	Pendapatan Hibah	0,00	0,00	0,00	0,00
31	Pendapatan Dana Darurat	0,00	0,00	0,00	0,00
32	Pendapatan Lainnya	0,00	0,00	0,00	0,00
33	Jumlah Lain-lain Pendapatan Yang Sah (29 s/d 31)	0,00	0,00	0,00	0,00
34	JUMLAH PENDAPATAN (7 + 26 + 32)	6.859.445.250,00	6.567.015.401,25	95,74	0,00
35					
36	BELANJA				
37	BELANJA OPERASI				
38	Belanja Pegawai	8.742.323.052,00	7.039.153.688,00	80,52	0,00
39	Belanja Barang	11.443.249.416,00	8.778.280.504,00	76,71	0,00
40	Bunga	0,00	0,00	0,00	0,00
41	Subsidi	0,00	0,00	0,00	0,00
42	Hibah	11.422.999.900,00	9.742.634.500,00	85,29	0,00
43	Bantuan Sosial	540.600.000,00	499.800.000,00	92,45	0,00
44	Bantuan Keuangan Partai Politik	0,00	0,00	0,00	0,00
45	Jumlah Belanja Operasi (37 s/d 42)	32.149.172.368,00	26.059.868.692,00	81,06	0,00
46					

No	Uraian	Anggaran 2022	Realisasi 2022	%	Realisasi 2021
1	2	3	4	5	6
47	BELANJA MODAL				
48	Belanja Tanah	0,00	0,00	0,00	0,00
49	Belanja Peralatan dan Mesin	29.999.970,00	29.999.300,00	100,00	0,00
50	Belanja Gedung dan Bangunan	2.349.900.000,00	1.574.014.416,00	66,98	0,00
51	Belanja Jalan, Irigasi dan Jaringan	0,00	0,00	0,00	0,00
52	Belanja Aset Tetap Lainnya	0,00	0,00	0,00	0,00
54	Belanja Aset Lainnya	345.000.000,00	149.850.000,00	43,43	0,00
55	Jumlah Belanja Modal (46 s/d 51)	2.724.899.970,00	1.753.863.716,00	64,36	0,00
56	BELANJA TAK TERDUGA				
57	Belanja Tak Terduga	0,00	0,00	0,00	0,00
58	Jumlah Belanja Tak Terduga (55)	0,00	0,00	0,00	0,00
59	JUMLAH BELANJA (43 + 52 + 56)	34.874.072.338,00	27.813.732.408,00	79,75	0,00
60					
61	TRANSFER				
62	TRANSFER/BAGI HASIL KE DESA				
63	Bagi Hasil Pajak	0,00	0,00	0,00	0,00
64	Bagi Hasil Retribusi	0,00	0,00	0,00	0,00
65	Bantuan Keuangan kepada Prov/Kab/Desa	0,00	0,00	0,00	0,00
66					
67	JUMLAH TRANSFER/BAGI HASIL KE DESA (61 s/d 63)	0,00	0,00	0,00	0,00
68	JUMLAH BELANJA DAN TRANSFER (57 + 64)	34.874.072.338,00	27.813.732.408,00	79,75	0,00
69					
70	SURPLUS/DEBIT (33 - 65)	(28.014.627.088,00)	(21.246.717.006,75)	75,84	0,00
71					
72	PEMBIAYAAN				
73					
74	PENERIMAAN PEMBIAYAAN				
75	Penggunaan SILPA	0,00	0,00	0,00	0,00
76	Pencairan Dana Cadangan	0,00	0,00	0,00	0,00
77	Hasil Penjualan Kekayaan Daerah yang Dipisahkan	0,00	0,00	0,00	0,00
78	Pinjaman Dalam Negeri - Pemerintah Pusat	0,00	0,00	0,00	0,00
79	Pinjaman Dalam Negeri - Pemerintah Daerah Lainnya	0,00	0,00	0,00	0,00
80	Pinjaman Dalam Negeri - Lembaga Keuangan Bank	0,00	0,00	0,00	0,00
81	Pinjaman Dalam Negeri - Lembaga Keuangan Bukan Bank	0,00	0,00	0,00	0,00
82	Pinjaman Dalam Negeri - Obligasi	0,00	0,00	0,00	0,00
83	Pinjaman Dalam Negeri - Lainnya	0,00	0,00	0,00	0,00
84	Penerimaan Kembali Pinjaman kepada Perusahaan Negara	0,00	0,00	0,00	0,00
85	Penerimaan Kembali Pinjaman kepada Masyarakat	0,00	0,00	0,00	0,00
86	Penerimaan Kembali Pinjaman kepada Pemerintah Daerah Lainnya	0,00	0,00	0,00	0,00
87	Jumlah Penerimaan (72 s/d 83)	0,00	0,00	0,00	0,00
88					
89	PENGELUARAN PEMBIAYAAN				
90	Pembentukan Dana Cadangan	0,00	0,00	0,00	0,00
91	Penyertaan Modal Pemerintah Daerah	0,00	0,00	0,00	0,00
92	Pembayaran Pokok Pinjaman Dalam Negeri - Pemerintah Pusat	0,00	0,00	0,00	0,00
93	Pembayaran Pokok Pinjaman Dalam Negeri - Pemerintah Daerah Lainnya	0,00	0,00	0,00	0,00
94	Pembayaran Pokok Pinjaman Dalam Negeri - Lembaga Keuangan Bank	0,00	0,00	0,00	0,00
95	Pembayaran Pokok Pinjaman Dalam Negeri - Lembaga Keuangan Bukan Bank	0,00	0,00	0,00	0,00
96	Pembayaran Pokok Pinjaman Dalam Negeri - Obligasi	0,00	0,00	0,00	0,00
97	Pembayaran Pokok Pinjaman Dalam Negeri - Lainnya	0,00	0,00	0,00	0,00
98	Pemberian Pinjaman kepada Perusahaan Negara	0,00	0,00	0,00	0,00

(Dalam Rupiah)

No	Uraian	Anggaran 2022	Realisasi 2022	%	Realisasi 2021
1	2	3	4	5	6
99	Pemberian Pinjaman kepada Masyarakat	0,00	0,00	0,00	0,00
100	Pembayaran Utang Belanja Pemerintah Daerah	0,00	0,00	0,00	0,00
101	Jumlah Pengeluaran (87 s/d 91)	0,00	0,00	0,00	0,00
102	PEMBIAYAAN NETTO (84 - 98)	0,00	0,00	0,00	0,00
103					
104	Sisa Lebih Pembiayaan Anggaran(67 + 99)	(28.014.627.088,00)	(21.246.717.006,75)		0,00

Lumajang, 22 Mei 2023
Kepala Dinas Koperasi, UKM, Perindustrian dan Perdagangan



PEMERINTAH KABUPATEN LUMAJANG
DINAS PENANAMAN MODAL DAN PELAYANAN TERPADU SATU PINTU
LAPORAN REALISASI ANGGARAN PENDAPATAN DAN BELANJA

Untuk Tahun yang Berakhir Per 31 Desember 2022

(Dalam Rupiah)

No	Uraian	Anggaran 2022	Realisasi 2022	%	Realisasi 2021
1	2	3	4	5	6
01	PENDAPATAN				
02	PENDAPATAN ASLI DAERAH				
03	Pendapatan Pajak Daerah	0.00	0.00	0.00	0.00
04	Pendapatan Retribusi Daerah	0.00	0.00	0.00	0.00
05	Pendapatan Hasil Pengelolaan Kekayaan Daerah yang Dipisahkan	0.00	0.00	0.00	0.00
06	Lain-lain PAD yang Sah	0.00	0.00	0.00	0.00
07	Jumlah Pendapatan Asli Daerah (3 s/d 6)	0.00	0.00	0.00	0.00
08					
09	PENDAPATAN TRANSFER				
10	TRANSFER PEMERINTAH PUSAT - DANA PERIMBANGAN				
11	Dana Bagi Hasil Pajak	0.00	0.00	0.00	0.00
12	Dana Bagi Hasil Sumber Daya Alam	0.00	0.00	0.00	0.00
13	Dana Bagi Hasil Cukai	0.00	0.00	0.00	0.00
14	Dana Alokasi Umum	0.00	0.00	0.00	0.00
15	Dana Alokasi khusus	0.00	0.00	0.00	0.00
16	Jumlah Pendapatan Transfer Dana Perimbangan (11 s/d 14)	0.00	0.00	0.00	0.00
17					
18	TRANSFER PEMERINTAH PUSAT - LAINNYA				
19	Dana Otonomi Khusus	0.00	0.00	0.00	0.00
20	Dana Penyesuaian	0.00	0.00	0.00	0.00
21	Jumlah Pendapatan Transfer Pemerintah Pusat - Lainnya (18 s/d 19)	0.00	0.00	0.00	0.00
22					
23	TRANSFER PEMERINTAH PROVINSI				
24	Pendapatan Bagi Hasil Pajak	0.00	0.00	0.00	0.00
25	Pendapatan Bagi Hasil Lainnya	0.00	0.00	0.00	0.00
26	Jumlah Transfer Pemerintah Provinsi (23 s/d 24)	0.00	0.00	0.00	0.00
27	Total Pendapatan Transfer (15 + 20 + 25)	0.00	0.00	0.00	0.00
28					
29	LAIN-LAIN PENDAPATAN YANG SAH				
30	Pendapatan Hibah	0.00	0.00	0.00	0.00
31	Pendapatan Dana Darurat	0.00	0.00	0.00	0.00
32	Pendapatan Lainnya	0.00	0.00	0.00	0.00
33	Jumlah Lain-lain Pendapatan Yang Sah (29 s/d 31)	0.00	0.00	0.00	0.00
34	JUMLAH PENDAPATAN (7 + 26 + 32)	0.00	0.00	0.00	0.00
35					
36	BELANJA				
37	BELANJA OPERASI				
38	Belanja Pegawai	2,078,743,938.00	1,980,872,870.00	95.29	0.00
39	Belanja Barang	1,833,277,150.00	1,684,381,633.00	91.88	0.00
40	Bunga	0.00	0.00	0.00	0.00
41	Subsidi	0.00	0.00	0.00	0.00
42	Hibah	0.00	0.00	0.00	0.00
43	Bantuan Sosial	0.00	0.00	0.00	0.00
44	Bantuan Keuangan Partai Politik	0.00	0.00	0.00	0.00
45	Jumlah Belanja Operasi (37 s/d 42)	3,912,021,088.00	3,665,254,503.00	93.69	0.00
46					

(Dalam Rupiah)

No	Uraian	Anggaran 2022	Realisasi 2022	%	Realisasi 2021
1	2	3	4	5	6
47	BELANJA MODAL				
48	Belanja Tanah	0.00	0.00	0.00	0.00
49	Belanja Peralatan dan Mesin	665,601,719.00	603,456,943.00	90.66	0.00
50	Belanja Gedung dan Bangunan	685,217,715.00	543,866,541.72	79.37	0.00
51	Belanja Jalan, Irigasi dan Jaringan	0.00	0.00	0.00	0.00
52	Belanja Aset Tetap Lainnya	0.00	0.00	0.00	0.00
54	Belanja Aset Lainnya	280,500,000.00	277,925,505.00	99.08	0.00
55	Jumlah Belanja Modal (46 s/d 51)	1,631,319,434.00	1,425,248,989.72	87.37	0.00
56	BELANJA TAK TERDUGA				
57	Belanja Tak Terduga	0.00	0.00	0.00	0.00
58	Jumlah Belanja Tak Terduga (55)	0.00	0.00	0.00	0.00
59	JUMLAH BELANJA (43 + 52 + 56)	5,543,340,522.00	5,090,503,492.72	91.83	0.00
60					
61	TRANSFER				
62	TRANSFER/BAGI HASIL KE DESA				
63	Bagi Hasil Pajak	0.00	0.00	0.00	0.00
64	Bagi Hasil Retribusi	0.00	0.00	0.00	0.00
65	Bantuan Keuangan kepada Prov/Kab/Desa	0.00	0.00	0.00	0.00
66					
67	JUMLAH TRANSFER/BAGI HASIL KE DESA (61 s/d 63)	0.00	0.00	0.00	0.00
68	JUMLAH BELANJA DAN TRANSFER (57 + 64)	5,543,340,522.00	5,090,503,492.72	91.83	0.00
69					
70	SURPLUS/DEBIT (33 - 65)	(5.543.340.522,00)	(5.090.503.492,72)	91.83	0.00
71					
72	PEMBIAYAAN				
73					
74	PENERIMAAN PEMBIAYAAN				
75	Penggunaan SILPA	0.00	0.00	0.00	0.00
76	Pencairan Dana Cadangan	0.00	0.00	0.00	0.00
77	Hasil Penjualan Kekayaan Daerah yang Dipisahkan	0.00	0.00	0.00	0.00
78	Pinjaman Dalam Negeri - Pemerintah Pusat	0.00	0.00	0.00	0.00
79	Pinjaman Dalam Negeri - Pemerintah Daerah Lainnya	0.00	0.00	0.00	0.00
80	Pinjaman Dalam Negeri - Lembaga Keuangan Bank	0.00	0.00	0.00	0.00
81	Pinjaman Dalam Negeri - Lembaga Keuangan Bukan Bank	0.00	0.00	0.00	0.00
82	Pinjaman Dalam Negeri - Obligasi	0.00	0.00	0.00	0.00
83	Pinjaman Dalam Negeri - Lainnya	0.00	0.00	0.00	0.00
84	Penerimaan Kembali Pinjaman kepada Perusahaan Negara	0.00	0.00	0.00	0.00
85	Penerimaan Kembali Pinjaman kepada Masyarakat	0.00	0.00	0.00	0.00
86	Penerimaan Kembali Pinjaman kepada Pemerintah Daerah Lainnya	0.00	0.00	0.00	0.00
87	Jumlah Penerimaan (72 s/d 83)	0.00	0.00	0.00	0.00
88					
89	PENGELUARAN PEMBIAYAAN				
90	Pembentukan Dana Cadangan	0.00	0.00	0.00	0.00
91	Penyertaan Modal Pemerintah Daerah	0.00	0.00	0.00	0.00
92	Pembayaran Pokok Pinjaman Dalam Negeri - Pemerintah Pusat	0.00	0.00	0.00	0.00
93	Pembayaran Pokok Pinjaman Dalam Negeri - Pemerintah Daerah Lainnya	0.00	0.00	0.00	0.00
94	Pembayaran Pokok Pinjaman Dalam Negeri - Lembaga Keuangan Bank	0.00	0.00	0.00	0.00
95	Pembayaran Pokok Pinjaman Dalam Negeri - Lembaga Keuangan Bukan Bank	0.00	0.00	0.00	0.00
96	Pembayaran Pokok Pinjaman Dalam Negeri - Obligasi	0.00	0.00	0.00	0.00
97	Pembayaran Pokok Pinjaman Dalam Negeri - Lainnya	0.00	0.00	0.00	0.00
98	Pemberian Pinjaman kepada Perusahaan Negara	0.00	0.00	0.00	0.00

(Dalam Rupiah)

No	Uraian	Anggaran 2022	Realisasi 2022	%	Realisasi 2021
1	2	3	4	5	6
99	Pemberian Pinjaman kepada Masyarakat	0.00	0.00	0.00	0.00
100	Pembayaran Utang Belanja Pemerintah Daerah	0.00	0.00	0.00	0.00
101	Jumlah Pengeluaran (87 s/d 91)	0.00	0.00	0.00	0.00
102	PEMBIAYAAN NETTO (84 - 98)	0.00	0.00	0.00	0.00
103					
104	Sisa Lebih Pembiayaan Anggaran(67 + 99)	(5.543.340.522,00)	(5.090.503.492,72)		0.00

Lumajang, 22 Mei 2023
KEPALA DINAS PEMANTAPAN MODAL DAN PELAYANAN TERPADU SATU PINTU



PEMERINTAH KABUPATEN LUMAJANG
DINAS PEMUDA DAN OLAH RAGA
LAPORAN REALISASI ANGGARAN PENDAPATAN DAN BELANJA

Untuk Tahun yang Berakhir Per 31 Desember 2022

(Dalam Rupiah)

No	Uraian	Anggaran 2022	Realisasi 2022	%	Realisasi 2021
1	2	3	4	5	6
01	<u>PENDAPATAN</u>				
02	PENDAPATAN ASLI DAERAH				
03	Pendapatan Pajak Daerah	0,00	0,00	0,00	0,00
04	Pendapatan Retribusi Daerah	100.750.000,00	242.615.000,00	240,81	0,00
05	Pendapatan Hasil Pengelolaan Kekayaan Daerah yang Dipisahkan	0,00	0,00	0,00	0,00
06	Lain-lain PAD yang Sah	0,00	0,00	0,00	0,00
07	Jumlah Pendapatan Asli Daerah (3 s/d 6)	100.750.000,00	242.615.000,00	240,81	0,00
08					
09	PENDAPATAN TRANSFER				
10	TRANSFER PEMERINTAH PUSAT - DANA PERIMBANGAN				
11	Dana Bagi Hasil Pajak	0,00	0,00	0,00	0,00
12	Dana Bagi Hasil Sumber Daya Alam	0,00	0,00	0,00	0,00
13	Dana Bagi Hasil Cukai	0,00	0,00	0,00	0,00
14	Dana Alokasi Umum	0,00	0,00	0,00	0,00
15	Dana Alokasi khusus	0,00	0,00	0,00	0,00
16	Jumlah Pendapatan Transfer Dana Perimbangan (11 s/d 14)	0,00	0,00	0,00	0,00
17					
18	TRANSFER PEMERINTAH PUSAT - LAINNYA				
19	Dana Otonomi Khusus	0,00	0,00	0,00	0,00
20	Dana Penyesuaian	0,00	0,00	0,00	0,00
21	Jumlah Pendapatan Transfer Pemerintah Pusat - Lainnya (18 s/d 19)	0,00	0,00	0,00	0,00
22					
23	TRANSFER PEMERINTAH PROVINSI				
24	Pendapatan Bagi Hasil Pajak	0,00	0,00	0,00	0,00
25	Pendapatan Bagi Hasil Lainnya	0,00	0,00	0,00	0,00
26	Jumlah Transfer Pemerintah Provinsi (23 s/d 24)	0,00	0,00	0,00	0,00
27	Total Pendapatan Transfer (15 + 20 + 25)	0,00	0,00	0,00	0,00
28					
29	LAIN-LAIN PENDAPATAN YANG SAH				
30	Pendapatan Hibah	0,00	0,00	0,00	0,00
31	Pendapatan Dana Darurat	0,00	0,00	0,00	0,00
32	Pendapatan Lainnya	0,00	0,00	0,00	0,00
33	Jumlah Lain-lain Pendapatan Yang Sah (29 s/d 31)	0,00	0,00	0,00	0,00
34	JUMLAH PENDAPATAN (7 + 26 + 32)	100.750.000,00	242.615.000,00	240,81	0,00
35					
36	<u>BELANJA</u>				
37	BELANJA OPERASI				
38	Belanja Pegawai	2.346.028.506,00	2.252.569.133,00	96,02	0,00
39	Belanja Barang	7.329.382.189,00	6.920.980.999,31	94,43	0,00
40	Bunga	0,00	0,00	0,00	0,00
41	Subsidi	0,00	0,00	0,00	0,00
42	Hibah	7.576.000.000,00	7.561.000.000,00	99,80	0,00
43	Bantuan Sosial	0,00	0,00	0,00	0,00
44	Bantuan Keuangan Partai Politik	0,00	0,00	0,00	0,00
45	Jumlah Belanja Operasi (37 s/d 42)	17.251.410.695,00	16.734.550.132,31	97,00	0,00
46					

No	Uraian	Anggaran 2022	Realisasi 2022	%	Realisasi 2021
1	2	3	4	5	6
47	BELANJA MODAL				
48	Belanja Tanah	0,00	0,00	0,00	0,00
49	Belanja Peralatan dan Mesin	198.000.000,00	193.140.000,00	97,55	0,00
50	Belanja Gedung dan Bangunan	599.340.503,00	573.446.647,39	95,68	0,00
51	Belanja Jalan, Irigasi dan Jaringan	0,00	0,00	0,00	0,00
52	Belanja Aset Tetap Lainnya	0,00	0,00	0,00	0,00
54	Belanja Aset Lainnya	0,00	0,00	0,00	0,00
55	Jumlah Belanja Modal (46 s/d 51)	797.340.503,00	766.586.647,39	96,14	0,00
56	BELANJA TAK TERDUGA				
57	Belanja Tak Terduga	0,00	0,00	0,00	0,00
58	Jumlah Belanja Tak Terduga (55)	0,00	0,00	0,00	0,00
59	JUMLAH BELANJA (43 + 52 + 56)	18.048.751.198,00	17.501.136.779,70	96,97	0,00
60					
61	TRANSFER				
62	TRANSFER/BAGI HASIL KE DESA				
63	Bagi Hasil Pajak	0,00	0,00	0,00	0,00
64	Bagi Hasil Retribusi	0,00	0,00	0,00	0,00
65	Bantuan Keuangan kepada Prov/Kab/Desa	0,00	0,00	0,00	0,00
66					
67	JUMLAH TRANSFER/BAGI HASIL KE DESA (61 s/d 63)	0,00	0,00	0,00	0,00
68	JUMLAH BELANJA DAN TRANSFER (57 + 64)	18.048.751.198,00	17.501.136.779,70	96,97	0,00
69					
70	SURPLUS/DEBIT (33 - 65)	(17.948.001.198,00)	(17.258.521.779,70)	96,16	0,00
71					
72	PEMBIAYAAN				
73					
74	PENERIMAAN PEMBIAYAAN				
75	Penggunaan SILPA	0,00	0,00	0,00	0,00
76	Pencairan Dana Cadangan	0,00	0,00	0,00	0,00
77	Hasil Penjualan Kekayaan Daerah yang Dipisahkan	0,00	0,00	0,00	0,00
78	Pinjaman Dalam Negeri - Pemerintah Pusat	0,00	0,00	0,00	0,00
79	Pinjaman Dalam Negeri - Pemerintah Daerah Lainnya	0,00	0,00	0,00	0,00
80	Pinjaman Dalam Negeri - Lembaga Keuangan Bank	0,00	0,00	0,00	0,00
81	Pinjaman Dalam Negeri - Lembaga Keuangan Bukan Bank	0,00	0,00	0,00	0,00
82	Pinjaman Dalam Negeri - Obligasi	0,00	0,00	0,00	0,00
83	Pinjaman Dalam Negeri - Lainnya	0,00	0,00	0,00	0,00
84	Penerimaan Kembali Pinjaman kepada Perusahaan Negara	0,00	0,00	0,00	0,00
85	Penerimaan Kembali Pinjaman kepada Masyarakat	0,00	0,00	0,00	0,00
86	Penerimaan Kembali Pinjaman kepada Pemerintah Daerah Lainnya	0,00	0,00	0,00	0,00
87	Jumlah Penerimaan (72 s/d 83)	0,00	0,00	0,00	0,00
88					
89	PENGELUARAN PEMBIAYAAN				
90	Pembentukan Dana Cadangan	0,00	0,00	0,00	0,00
91	Penyertaan Modal Pemerintah Daerah	0,00	0,00	0,00	0,00
92	Pembayaran Pokok Pinjaman Dalam Negeri - Pemerintah Pusat	0,00	0,00	0,00	0,00
93	Pembayaran Pokok Pinjaman Dalam Negeri - Pemerintah Daerah Lainnya	0,00	0,00	0,00	0,00
94	Pembayaran Pokok Pinjaman Dalam Negeri - Lembaga Keuangan Bank	0,00	0,00	0,00	0,00
95	Pembayaran Pokok Pinjaman Dalam Negeri - Lembaga Keuangan Bukan Bank	0,00	0,00	0,00	0,00
96	Pembayaran Pokok Pinjaman Dalam Negeri - Obligasi	0,00	0,00	0,00	0,00
97	Pembayaran Pokok Pinjaman Dalam Negeri - Lainnya	0,00	0,00	0,00	0,00
98	Pemberian Pinjaman kepada Perusahaan Negara	0,00	0,00	0,00	0,00

(Dalam Rupiah)

No	Uraian	Anggaran 2022	Realisasi 2022	%	Realisasi 2021
1	2	3	4	5	6
99	Pemberian Pinjaman kepada Masyarakat	0,00	0,00	0,00	0,00
100	Pembayaran Utang Belanja Pemerintah Daerah	0,00	0,00	0,00	0,00
101	Jumlah Pengeluaran (87 s/d 91)	0,00	0,00	0,00	0,00
102	PEMBIAYAAN NETTO (84 - 98)	0,00	0,00	0,00	0,00
103					
104	Sisa Lebih Pembiayaan Anggaran(67 + 99)	(17.948.001.198,00)	(17.258.521.779,70)		0,00

Lumajang, 22 Mei 2023
Kepala Dinas Pemuda dan Olahraga



NURMAN RIYADI, S.Pi
NIP. 19770923 200604 1 013

PEMERINTAH KABUPATEN LUMAJANG
DINAS KEARSIPAN DAN PERPUSTAKAAN
LAPORAN REALISASI ANGGARAN PENDAPATAN DAN BELANJA

Untuk Tahun yang Berakhir Per 31 Desember 2022

(Dalam Rupiah)

No	Uraian	Anggaran 2022	Realisasi 2022	%	Realisasi 2021
1	2	3	4	5	6
01	PENDAPATAN				
02	PENDAPATAN ASLI DAERAH				
03	Pendapatan Pajak Daerah	0,00	0,00	0,00	0,00
04	Pendapatan Retribusi Daerah	0,00	0,00	0,00	0,00
05	Pendapatan Hasil Pengelolaan Kekayaan Daerah yang Dipisahkan	0,00	0,00	0,00	0,00
06	Lain-lain PAD yang Sah	0,00	0,00	0,00	0,00
07	Jumlah Pendapatan Asli Daerah (3 s/d 6)	0,00	0,00	0,00	0,00
08					
09	PENDAPATAN TRANSFER				
10	TRANSFER PEMERINTAH PUSAT - DANA PERIMBANGAN				
11	Dana Bagi Hasil Pajak	0,00	0,00	0,00	0,00
12	Dana Bagi Hasil Sumber Daya Alam	0,00	0,00	0,00	0,00
13	Dana Bagi Hasil Cukai	0,00	0,00	0,00	0,00
14	Dana Alokasi Umum	0,00	0,00	0,00	0,00
15	Dana Alokasi khusus	0,00	0,00	0,00	0,00
16	Jumlah Pendapatan Transfer Dana Perimbangan (11 s/d 14)	0,00	0,00	0,00	0,00
17					
18	TRANSFER PEMERINTAH PUSAT - LAINNYA				
19	Dana Otonomi Khusus	0,00	0,00	0,00	0,00
20	Dana Penyesuaian	0,00	0,00	0,00	0,00
21	Jumlah Pendapatan Transfer Pemerintah Pusat - Lainnya (18 s/d 19)	0,00	0,00	0,00	0,00
22					
23	TRANSFER PEMERINTAH PROVINSI				
24	Pendapatan Bagi Hasil Pajak	0,00	0,00	0,00	0,00
25	Pendapatan Bagi Hasil Lainnya	0,00	0,00	0,00	0,00
26	Jumlah Transfer Pemerintah Provinsi (23 s/d 24)	0,00	0,00	0,00	0,00
27	Total Pendapatan Transfer (15 + 20 + 25)	0,00	0,00	0,00	0,00
28					
29	LAIN-LAIN PENDAPATAN YANG SAH				
30	Pendapatan Hibah	0,00	0,00	0,00	0,00
31	Pendapatan Dana Darurat	0,00	0,00	0,00	0,00
32	Pendapatan Lainnya	0,00	0,00	0,00	0,00
33	Jumlah Lain-lain Pendapatan Yang Sah (29 s/d 31)	0,00	0,00	0,00	0,00
34	JUMLAH PENDAPATAN (7 + 26 + 32)	0,00	0,00	0,00	0,00
35					
36	BELANJA				
37	BELANJA OPERASI				
38	Belanja Pegawai	2.226.292.472,00	2.062.215.812,00	92,63	0,00
39	Belanja Barang	1.059.848.666,00	1.043.668.111,00	98,47	0,00
40	Bunga	0,00	0,00	0,00	0,00
41	Subsidi	0,00	0,00	0,00	0,00
42	Hibah	0,00	0,00	0,00	0,00
43	Bantuan Sosial	0,00	0,00	0,00	0,00
44	Bantuan Keuangan Partai Politik	0,00	0,00	0,00	0,00
45	Jumlah Belanja Operasi (37 s/d 42)	3.286.141.138,00	3.105.883.923,00	94,51	0,00
46					

No	Uraian	Anggaran 2022	Realisasi 2022	%	Realisasi 2021
1	2	3	4	5	6
47	BELANJA MODAL				0,00
48	Belanja Tanah	0,00	0,00	0,00	0,00
49	Belanja Peralatan dan Mesin	0,00	0,00	0,00	0,00
50	Belanja Gedung dan Bangunan	0,00	0,00	0,00	0,00
51	Belanja Jalan, Irigasi dan Jaringan	0,00	0,00	0,00	0,00
52	Belanja Aset Tetap Lainnya	0,00	0,00	0,00	0,00
54	Belanja Aset Lainnya	0,00	0,00	0,00	0,00
55	Jumlah Belanja Modal (46 s/d 51)	0,00	0,00	0,00	0,00
56	BELANJA TAK TERDUGA				0,00
57	Belanja Tak Terduga	0,00	0,00	0,00	0,00
58	Jumlah Belanja Tak Terduga (55)	0,00	0,00	0,00	0,00
59	JUMLAH BELANJA (43 + 52 + 56)	3.286.141.138,00	3.105.883.923,00	94,51	0,00
60					
61	TRANSFER				
62	TRANSFER/BAGI HASIL KE DESA				0,00
63	Bagi Hasil Pajak	0,00	0,00	0,00	0,00
64	Bagi Hasil Retribusi	0,00	0,00	0,00	0,00
65	Bantuan Keuangan kepada Prov/Kab/Desa	0,00	0,00	0,00	0,00
66					0,00
67	JUMLAH TRANSFER/BAGI HASIL KE DESA (61 s/d 63)	0,00	0,00	0,00	0,00
68	JUMLAH BELANJA DAN TRANSFER (57 + 64)	3.286.141.138,00	3.105.883.923,00	94,51	0,00
69					
70	SURPLUS/DEBIT (33 - 65)	(3.286.141.138,00)	(3.105.883.923,00)	94,51	0,00
71					
72	PEMBIAYAAN				
73					
74	PENERIMAAN PEMBIAYAAN				
75	Penggunaan SILPA	0,00	0,00	0,00	0,00
76	Pencairan Dana Cadangan	0,00	0,00	0,00	0,00
77	Hasil Penjualan Kekayaan Daerah yang Dipisahkan	0,00	0,00	0,00	0,00
78	Pinjaman Dalam Negeri - Pemerintah Pusat	0,00	0,00	0,00	0,00
79	Pinjaman Dalam Negeri - Pemerintah Daerah Lainnya	0,00	0,00	0,00	0,00
80	Pinjaman Dalam Negeri - Lembaga Keuangan Bank	0,00	0,00	0,00	0,00
81	Pinjaman Dalam Negeri - Lembaga Keuangan Bukan Bank	0,00	0,00	0,00	0,00
82	Pinjaman Dalam Negeri - Obligasi	0,00	0,00	0,00	0,00
83	Pinjaman Dalam Negeri - Lainnya	0,00	0,00	0,00	0,00
84	Penerimaan Kembali Pinjaman kepada Perusahaan Negara	0,00	0,00	0,00	0,00
85	Penerimaan Kembali Pinjaman kepada Masyarakat	0,00	0,00	0,00	0,00
86	Penerimaan Kembali Pinjaman kepada Pemerintah Daerah Lainnya	0,00	0,00	0,00	0,00
87	Jumlah Penerimaan (72 s/d 83)	0,00	0,00	0,00	0,00
88					
89	PENGELUARAN PEMBIAYAAN				
90	Pembentukan Dana Cadangan	0,00	0,00	0,00	0,00
91	Penyertaan Modal Pemerintah Daerah	0,00	0,00	0,00	0,00
92	Pembayaran Pokok Pinjaman Dalam Negeri - Pemerintah Pusat	0,00	0,00	0,00	0,00
93	Pembayaran Pokok Pinjaman Dalam Negeri - Pemerintah Daerah Lainnya	0,00	0,00	0,00	0,00
94	Pembayaran Pokok Pinjaman Dalam Negeri - Lembaga Keuangan Bank	0,00	0,00	0,00	0,00
95	Pembayaran Pokok Pinjaman Dalam Negeri - Lembaga Keuangan Bukan Bank	0,00	0,00	0,00	0,00
96	Pembayaran Pokok Pinjaman Dalam Negeri - Obligasi	0,00	0,00	0,00	0,00
97	Pembayaran Pokok Pinjaman Dalam Negeri - Lainnya	0,00	0,00	0,00	0,00
98	Pemberian Pinjaman kepada Perusahaan Negara	0,00	0,00	0,00	0,00

(Dalam Rupiah)

No	Uraian	Anggaran 2022	Realisasi 2022	%	Realisasi 2021
1	2	3	4	5	6
99	Pembenan Pinjaman kepada Masyarakat	0,00	0,00	0,00	0,00
100	Pembayaran Utang Belanja Pemerintah Daerah	0,00	0,00	0,00	0,00
101	Jumlah Pengeluaran (87 s/d 91)	0,00	0,00	0,00	0,00
102	PEMBIAYAAN NETTO (84 - 98)	0,00	0,00	0,00	0,00
103					
104	Sisa Lebih Pembiayaan Anggaran(67 + 99)	(3.286.141.138,00)	(3.105.883.923,00)	94,51	0,00

Lumajang, 22 Mei 2023
Kepala Dinas Kearsipan dan Perpustakaan



PEMERINTAH KABUPATEN LUMAJANG

Hal : 3

**PEMERINTAH KABUPATEN LUMAJANG
DINAS PERIKANAN
LAPORAN REALISASI ANGGARAN PENDAPATAN DAN BELANJA**

Untuk Tahun yang Berakhir Per 31 Desember 2022

(Dalam Rupiah)


No	Uraian	Anggaran 2022	Realisasi 2022	%	Realisasi 2021
1	2	3	4	5	6
01	PENDAPATAN				
02	PENDAPATAN ASLI DAERAH				
03	Pendapatan Pajak Daerah	0,00	0,00	0,00	0,00
04	Pendapatan Retribusi Daerah	0,00	0,00	0,00	0,00
05	Pendapatan Hasil Pengelolaan Kekayaan Daerah yang Dipisahkan	0,00	0,00	0,00	0,00
06	Lain-lain PAD yang Sah	130.000.000,00	130.000.000,00	100,00	0,00
07	Jumlah Pendapatan Asli Daerah (3 s/d 6)	130.000.000,00	130.000.000,00	100,00	0,00
08					
09	PENDAPATAN TRANSFER				
10	TRANSFER PEMERINTAH PUSAT - DANA PERIMBANGAN				
11	Dana Bagi Hasil Pajak	0,00	0,00	0,00	0,00
12	Dana Bagi Hasil Sumber Daya Alam	0,00	0,00	0,00	0,00
13	Dana Bagi Hasil Cukai	0,00	0,00	0,00	0,00
14	Dana Alokasi Umum	0,00	0,00	0,00	0,00
15	Dana Alokasi khusus	0,00	0,00	0,00	0,00
16	Jumlah Pendapatan Transfer Dana Perimbangan (11 s/d 14)	0,00	0,00	0,00	0,00
17					
18	TRANSFER PEMERINTAH PUSAT - LAINNYA				
19	Dana Otonomi Khusus	0,00	0,00	0,00	0,00
20	Dana Penyesuaian	0,00	0,00	0,00	0,00
21	Jumlah Pendapatan Transfer Pemerintah Pusat - Lainnya (18 s/d 19)	0,00	0,00	0,00	0,00
22					
23	TRANSFER PEMERINTAH PROVINSI				
24	Pendapatan Bagi Hasil Pajak	0,00	0,00	0,00	0,00
25	Pendapatan Bagi Hasil Lainnya	0,00	0,00	0,00	0,00
26	Jumlah Transfer Pemerintah Provinsi (23 s/d 24)	0,00	0,00	0,00	0,00
27	Total Pendapatan Transfer (15 + 20 + 25)	0,00	0,00	0,00	0,00
28					
29	LAIN-LAIN PENDAPATAN YANG SAH				
30	Pendapatan Hibah	0,00	0,00	0,00	0,00
31	Pendapatan Dana Darurat	0,00	0,00	0,00	0,00
32	Pendapatan Lainnya	0,00	0,00	0,00	0,00
33	Jumlah Lain-lain Pendapatan Yang Sah (29 s/d 31)	0,00	0,00	0,00	0,00
34	JUMLAH PENDAPATAN (7 + 26 + 32)	130.000.000,00	130.000.000,00	100,00	0,00
35					
36	BELANJA				
37	BELANJA OPERASI				
38	Belanja Pegawai	2.589.386.976,00	2.577.012.413,00	99,52	0,00
39	Belanja Barang	1.506.312.700,00	1.484.077.756,00	98,52	0,00
40	Bunga	0,00	0,00	0,00	0,00
41	Subsidi	0,00	0,00	0,00	0,00
42	Hibah	879.208.700,00	878.195.400,00	99,88	0,00
43	Bantuan Sosial	13.800.000,00	12.000.000,00	86,96	0,00
44	Bantuan Keuangan Partai Politik	0,00	0,00	0,00	0,00
45	Jumlah Belanja Operasi (37 s/d 42)	4.988.708.376,00	4.951.285.569,00	99,25	0,00
46					

No	Uraian	Anggaran 2022	Realisasi 2022	%	Realisasi 2021
1	2	3	4	5	6
47	BELANJA MODAL				
48	Belanja Tanah	0,00	0,00	0,00	0,00
49	Belanja Peralatan dan Mesin	0,00	0,00	0,00	0,00
50	Belanja Gedung dan Bangunan	100.000.000,00	99.157.535,89	99,16	0,00
51	Belanja Jalan, Irigasi dan Jaringan	0,00	0,00	0,00	0,00
52	Belanja Aset Tetap Lainnya	0,00	0,00	0,00	0,00
54	Belanja Aset Lainnya	0,00	0,00	0,00	0,00
55	Jumlah Belanja Modal (46 s/d 51)	100.000.000,00	99.157.535,89	99,16	0,00
56	BELANJA TAK TERDUGA				
57	Belanja Tak Terduga	0,00	0,00	0,00	0,00
58	Jumlah Belanja Tak Terduga (55)	0,00	0,00	0,00	0,00
59	JUMLAH BELANJA (43 + 52 + 56)	5.088.708.376,00	5.050.443.104,89	99,25	0,00
60					
61	TRANSFER				
62	TRANSFER/BAGI HASIL KE DESA				
63	Bagi Hasil Pajak	0,00	0,00	0,00	0,00
64	Bagi Hasil Retribusi	0,00	0,00	0,00	0,00
65	Bantuan Keuangan kepada Prov/Kab/Desa	0,00	0,00	0,00	0,00
66					
67	JUMLAH TRANSFER/BAGI HASIL KE DESA (61 s/d 63)	0,00	0,00	0,00	0,00
68	JUMLAH BELANJA DAN TRANSFER (57 + 64)	5.088.708.376,00	5.050.443.104,89	99,25	0,00
69					
70	SURPLUS/DEBIT (33 - 65)	(4.958.708.376,00)	(4.920.443.104,89)	99,23	0,00
71					
72	PEMBIAYAAN				
73					
74	PENERIMAAN PEMBIAYAAN				
75	Penggunaan SILPA	0,00	0,00	0,00	0,00
76	Pencairan Dana Cadangan	0,00	0,00	0,00	0,00
77	Hasil Penjualan Kekayaan Daerah yang Dipisahkan	0,00	0,00	0,00	0,00
78	Pinjaman Dalam Negeri - Pemerintah Pusat	0,00	0,00	0,00	0,00
79	Pinjaman Dalam Negeri - Pemerintah Daerah Lainnya	0,00	0,00	0,00	0,00
80	Pinjaman Dalam Negeri - Lembaga Keuangan Bank	0,00	0,00	0,00	0,00
81	Pinjaman Dalam Negeri - Lembaga Keuangan Bukan Bank	0,00	0,00	0,00	0,00
82	Pinjaman Dalam Negeri - Obligasi	0,00	0,00	0,00	0,00
83	Pinjaman Dalam Negeri - Lainnya	0,00	0,00	0,00	0,00
84	Penerimaan Kembali Pinjaman kepada Perusahaan Negara	0,00	0,00	0,00	0,00
85	Penerimaan Kembali Pinjaman kepada Masyarakat	0,00	0,00	0,00	0,00
86	Penerimaan Kembali Pinjaman kepada Pemerintah Daerah Lainnya	0,00	0,00	0,00	0,00
87	Jumlah Penerimaan (72 s/d 83)	0,00	0,00	0,00	0,00
88					
89	PENGELUARAN PEMBIAYAAN				
90	Pembentukan Dana Cadangan	0,00	0,00	0,00	0,00
91	Penyertaan Modal Pemerintah Daerah	0,00	0,00	0,00	0,00
92	Pembayaran Pokok Pinjaman Dalam Negeri - Pemerintah Pusat	0,00	0,00	0,00	0,00
93	Pembayaran Pokok Pinjaman Dalam Negeri - Pemerintah Daerah Lainnya	0,00	0,00	0,00	0,00
94	Pembayaran Pokok Pinjaman Dalam Negeri - Lembaga Keuangan Bank	0,00	0,00	0,00	0,00
95	Pembayaran Pokok Pinjaman Dalam Negeri - Lembaga Keuangan Bukan Bank	0,00	0,00	0,00	0,00
96	Pembayaran Pokok Pinjaman Dalam Negeri - Obligasi	0,00	0,00	0,00	0,00
97	Pembayaran Pokok Pinjaman Dalam Negeri - Lainnya	0,00	0,00	0,00	0,00
98	Pemberian Pinjaman kepada Perusahaan Negara	0,00	0,00	0,00	0,00

(Dalam Rupiah)

No	Uraian	Anggaran 2022	Realisasi 2022	%	Realisasi 2021
1	2	3	4	5	6
99	Pemberian Pinjaman kepada Masyarakat	0,00	0,00	0,00	0,00
100	Pembayaran Utang Belanja Pemerintah Daerah	0,00	0,00	0,00	0,00
101	Jumlah Pengeluaran (87 s/d 91)	0,00	0,00	0,00	0,00
102	PEMBIAYAAN NETTO (84 - 98)	0,00	0,00	0,00	0,00
103					
104	Sisa Lebih Pembiayaan Anggaran(67 + 99)	(4.958.708.376,00)	(4.920.443.104,89)		0,00

Lumajang, 22 Mei 2023
Kepala DINAS PERIKANAN



PEMERINTAH KABUPATEN LUMAJANG
DINAS PARIWISATA
LAPORAN REALISASI ANGGARAN PENDAPATAN DAN BELANJA
 Untuk Tahun yang Berakhir Per 31 Desember 2022

(Dalam Rupiah)

No	Uraian	Anggaran 2022	Realisasi 2022	%	Realisasi 2021
1	2	3	4	5	6
01	PENDAPATAN				
02	PENDAPATAN ASLI DAERAH				
03	Pendapatan Pajak Daerah	0,00	0,00	0,00	0,00
04	Pendapatan Retribusi Daerah	778.411.900,00	2.057.017.800,00	264,26	0,00
05	Pendapatan Hasil Pengelolaan Kekayaan Daerah yang Dipisahkan	0,00	0,00	0,00	0,00
06	Lain-lain PAD yang Sah	0,00	0,00	0,00	0,00
07	Jumlah Pendapatan Asli Daerah (3 s/d 6)	778.411.900,00	2.057.017.800,00	264,26	0,00
08					
09	PENDAPATAN TRANSFER				
10	TRANSFER PEMERINTAH PUSAT - DANA PERIMBANGAN				
11	Dana Bagi Hasil Pajak	0,00	0,00	0,00	0,00
12	Dana Bagi Hasil Sumber Daya Alam	0,00	0,00	0,00	0,00
13	Dana Bagi Hasil Cukai	0,00	0,00	0,00	0,00
14	Dana Alokasi Umum	0,00	0,00	0,00	0,00
15	Dana Alokasi khusus	0,00	0,00	0,00	0,00
16	Jumlah Pendapatan Transfer Dana Perimbangan (11 s/d 14)	0,00	0,00	0,00	0,00
17					
18	TRANSFER PEMERINTAH PUSAT - LAINNYA				
19	Dana Otonomi Khusus	0,00	0,00	0,00	0,00
20	Dana Penyesuaian	0,00	0,00	0,00	0,00
21	Jumlah Pendapatan Transfer Pemerintah Pusat - Lainnya (18 s/d 19)	0,00	0,00	0,00	0,00
22					
23	TRANSFER PEMERINTAH PROVINSI				
24	Pendapatan Bagi Hasil Pajak	0,00	0,00	0,00	0,00
25	Pendapatan Bagi Hasil Lainnya	0,00	0,00	0,00	0,00
26	Jumlah Transfer Pemerintah Provinsi (23 s/d 24)	0,00	0,00	0,00	0,00
27	Total Pendapatan Transfer (15 + 20 + 25)	0,00	0,00	0,00	0,00
28					
29	LAIN-LAIN PENDAPATAN YANG SAH				
30	Pendapatan Hibah	0,00	0,00	0,00	0,00
31	Pendapatan Dana Darurat	0,00	0,00	0,00	0,00
32	Pendapatan Lainnya	0,00	0,00	0,00	0,00
33	Jumlah Lain-lain Pendapatan Yang Sah (29 s/d 31)	0,00	0,00	0,00	0,00
34	JUMLAH PENDAPATAN (7 + 26 + 32)	778.411.900,00	2.057.017.800,00	264,26	0,00
35					
36	BELANJA				
37	BELANJA OPERASI				
38	Belanja Pegawai	2.833.835.776,00	2.651.727.631,00	93,57	0,00
39	Belanja Barang	7.429.442.359,00	6.642.586.797,00	89,41	0,00
40	Bunga	0,00	0,00	0,00	0,00
41	Subsidi	0,00	0,00	0,00	0,00
42	Hibah	2.175.000.000,00	2.160.000.000,00	99,31	0,00
43	Bantuan Sosial	600.000,00	600.000,00	100,00	0,00
44	Bantuan Keuangan Partai Politik	0,00	0,00	0,00	0,00
45	Jumlah Belanja Operasi (37 s/d 42)	12.438.878.135,00	11.454.914.428,00	92,09	0,00
46					

No	Uraian	Anggaran 2022	Realisasi 2022	%	Realisasi 2021
1	2	3	4	5	6
47	BELANJA MODAL				
48	Belanja Tanah	0,00	0,00	0,00	0,00
49	Belanja Peralatan dan Mesin	111.513.930,00	111.303.000,00	99,81	0,00
50	Belanja Gedung dan Bangunan	11.194.923.800,00	10.098.022.700,00	90,20	0,00
51	Belanja Jalan, Irigasi dan Jaringan	0,00	0,00	0,00	0,00
52	Belanja Aset Tetap Lainnya	100.000.000,00	99.800.000,00	99,80	0,00
54	Belanja Aset Lainnya	0,00	0,00	0,00	0,00
55	Jumlah Belanja Modal (46 s/d 51)	11.406.437.730,00	10.309.125.700,00	90,38	0,00
56	BELANJA TAK TERDUGA				
57	Belanja Tak Terduga	0,00	0,00	0,00	0,00
58	Jumlah Belanja Tak Terduga (55)	0,00	0,00	0,00	0,00
59	JUMLAH BELANJA (43 + 52 + 56)	23.845.315.865,00	21.764.040.128,00	91,27	0,00
60					
61	TRANSFER				
62	TRANSFER/BAGI HASIL KE DESA				
63	Bagi Hasil Pajak	0,00	0,00	0,00	0,00
64	Bagi Hasil Retribusi	0,00	0,00	0,00	0,00
65	Bantuan Keuangan kepada Prov/Kab/Desa	0,00	0,00	0,00	0,00
66					
67	JUMLAH TRANSFER/BAGI HASIL KE DESA (61 s/d 63)	0,00	0,00	0,00	0,00
68	JUMLAH BELANJA DAN TRANSFER (57 + 64)	23.845.315.865,00	21.764.040.128,00	91,27	0,00
69					
70	SURPLUS/DEBIT (33 - 65)	(23.066.903.965,00)	(19.707.022.328,00)	85,43	0,00
71					
72	PEMBIAYAAN				
73					
74	PENERIMAAN PEMBIAYAAN				
75	Penggunaan SILPA	0,00	0,00	0,00	0,00
76	Pencairan Dana Cadangan	0,00	0,00	0,00	0,00
77	Hasil Penjualan Kekayaan Daerah yang Dipisahkan	0,00	0,00	0,00	0,00
78	Pinjaman Dalam Negeri - Pemerintah Pusat	0,00	0,00	0,00	0,00
79	Pinjaman Dalam Negeri - Pemerintah Daerah Lainnya	0,00	0,00	0,00	0,00
80	Pinjaman Dalam Negeri - Lembaga Keuangan Bank	0,00	0,00	0,00	0,00
81	Pinjaman Dalam Negeri - Lembaga Keuangan Bukan Bank	0,00	0,00	0,00	0,00
82	Pinjaman Dalam Negeri - Obligasi	0,00	0,00	0,00	0,00
83	Pinjaman Dalam Negeri - Lainnya	0,00	0,00	0,00	0,00
84	Penerimaan Kembali Pinjaman kepada Perusahaan Negara	0,00	0,00	0,00	0,00
85	Penerimaan Kembali Pinjaman kepada Masyarakat	0,00	0,00	0,00	0,00
86	Penerimaan Kembali Pinjaman kepada Pemerintah Daerah Lainnya	0,00	0,00	0,00	0,00
87	Jumlah Penerimaan (72 s/d 83)	0,00	0,00	0,00	0,00
88					
89	PENGELUARAN PEMBIAYAAN				
90	Pembentukan Dana Cadangan	0,00	0,00	0,00	0,00
91	Penyertaan Modal Pemerintah Daerah	0,00	0,00	0,00	0,00
92	Pembayaran Pokok Pinjaman Dalam Negeri - Pemerintah Pusat	0,00	0,00	0,00	0,00
93	Pembayaran Pokok Pinjaman Dalam Negeri - Pemerintah Daerah Lainnya	0,00	0,00	0,00	0,00
94	Pembayaran Pokok Pinjaman Dalam Negeri - Lembaga Keuangan Bank	0,00	0,00	0,00	0,00
95	Pembayaran Pokok Pinjaman Dalam Negeri - Lembaga Keuangan Bukan Bank	0,00	0,00	0,00	0,00
96	Pembayaran Pokok Pinjaman Dalam Negeri - Obligasi	0,00	0,00	0,00	0,00
97	Pembayaran Pokok Pinjaman Dalam Negeri - Lainnya	0,00	0,00	0,00	0,00
98	Pemberian Pinjaman kepada Perusahaan Negara	0,00	0,00	0,00	0,00

(Dalam Rupiah)

No	Uraian	Anggaran 2022	Realisasi 2022	%	Realisasi 2021
1	2	3	4	5	6
99	Pemberian Pinjaman kepada Masyarakat	0,00	0,00	0,00	0,00
100	Pembayaran Utang Belanja Pemerintah Daerah	0,00	0,00	0,00	0,00
101	Jumlah Pengeluaran (87 s/d 91)	0,00	0,00	0,00	0,00
102	PEMBIAYAAN NETTO (84 - 98)	0,00	0,00	0,00	0,00
103					
104	Sisa Lebih Pembiayaan Anggaran(67 + 99)	(23.066.903.965,00)	(19.707.022.328,00)		0,00

Lumajang, 22 Mei 2023

Kepala Dinas Pariwisata
Kabupaten Lumajang



YULI HARISMA WATI, SP.
NIP. 19690703 199602 2 002

PEMERINTAH KABUPATEN LUMAJANG
SEKRETARIAT DAERAH - BAGIAN ADMINISTRASI PEMERINTAHAN
LAPORAN REALISASI ANGGARAN PENDAPATAN DAN BELANJA

Untuk Tahun yang Berakhir Per 31 Desember 2022


(Dalam Rupiah)

No	Uraian	Anggaran 2022	Realisasi 2022	%	Realisasi 2021
1	2	3	4	5	6
01	PENDAPATAN				
02	PENDAPATAN ASLI DAERAH				
03	Pendapatan Pajak Daerah	0.00	0.00	0.00	0.00
04	Pendapatan Retribusi Daerah	0.00	0.00	0.00	0.00
05	Pendapatan Hasil Pengelolaan Kekayaan Daerah yang Dipisahkan	0.00	0.00	0.00	0.00
06	Lain-lain PAD yang Sah	0.00	0.00	0.00	0.00
07	Jumlah Pendapatan Asli Daerah (3 s/d 6)	0.00	0.00	0.00	0.00
08					
09	PENDAPATAN TRANSFER				
10	TRANSFER PEMERINTAH PUSAT - DANA PERIMBANGAN				
11	Dana Bagi Hasil Pajak	0.00	0.00	0.00	0.00
12	Dana Bagi Hasil Sumber Daya Alam	0.00	0.00	0.00	0.00
13	Dana Bagi Hasil Cukai	0.00	0.00	0.00	0.00
14	Dana Alokasi Umum	0.00	0.00	0.00	0.00
15	Dana Alokasi khusus	0.00	0.00	0.00	0.00
16	Jumlah Pendapatan Transfer Dana Perimbangan (11 s/d 14)	0.00	0.00	0.00	0.00
17					
18	TRANSFER PEMERINTAH PUSAT - LAINNYA				
19	Dana Otonomi Khusus	0.00	0.00	0.00	0.00
20	Dana Penyesuaian	0.00	0.00	0.00	0.00
21	Jumlah Pendapatan Transfer Pemerintah Pusat - Lainnya (18 s/d 19)	0.00	0.00	0.00	0.00
22					
23	TRANSFER PEMERINTAH PROVINSI				
24	Pendapatan Bagi Hasil Pajak	0.00	0.00	0.00	0.00
25	Pendapatan Bagi Hasil Lainnya	0.00	0.00	0.00	0.00
26	Jumlah Transfer Pemerintah Provinsi (23 s/d 24)	0.00	0.00	0.00	0.00
27	Total Pendapatan Transfer (15 + 20 + 25)	0.00	0.00	0.00	0.00
28					
29	LAIN-LAIN PENDAPATAN YANG SAH				
30	Pendapatan Hibah	0.00	0.00	0.00	0.00
31	Pendapatan Dana Darurat	0.00	0.00	0.00	0.00
32	Pendapatan Lainnya	0.00	0.00	0.00	0.00
33	Jumlah Lain-lain Pendapatan Yang Sah (29 s/d 31)	0.00	0.00	0.00	0.00
34	JUMLAH PENDAPATAN (7 + 26 + 32)	0.00	0.00	0.00	0.00
35					
36	BELANJA				
37	BELANJA OPERASI				
38	Belanja Pegawai	23,740,000.00	22,840,000.00	96.21	0.00
39	Belanja Barang	771,895,698.00	760,684,176.00	98.55	0.00
40	Bunga	0.00	0.00	0.00	0.00
41	Subsidi	0.00	0.00	0.00	0.00
42	Hibah	0.00	0.00	0.00	0.00
43	Bantuan Sosial	0.00	0.00	0.00	0.00
44	Bantuan Keuangan Partai Politik	0.00	0.00	0.00	0.00
45	Jumlah Belanja Operasi (37 s/d 42)	795,635,698.00	783,524,176.00	98.48	0.00
46					

No	Uraian	Anggaran 2022	Realisasi 2022	%	Realisasi 2021
1	2	3	4	5	6
47	BELANJA MODAL				
48	Belanja Tanah	0.00	0.00	0.00	0.00
49	Belanja Peralatan dan Mesin	0.00	0.00	0.00	0.00
50	Belanja Gedung dan Bangunan	0.00	0.00	0.00	0.00
51	Belanja Jalan, Irigasi dan Jaringan	0.00	0.00	0.00	0.00
52	Belanja Aset Tetap Lainnya	0.00	0.00	0.00	0.00
54	Belanja Aset Lainnya	0.00	0.00	0.00	0.00
55	Jumlah Belanja Modal (46 s/d 51)	0.00	0.00	0.00	0.00
56	BELANJA TAK TERDUGA				
57	Belanja Tak Terduga	0.00	0.00	0.00	0.00
58	Jumlah Belanja Tak Terduga (55)	0.00	0.00	0.00	0.00
59	JUMLAH BELANJA (43 + 52 + 56)	795,635,698.00	783,524,176.00	98.48	0.00
60					
61	TRANSFER				
62	TRANSFER/BAGI HASIL KE DESA				
63	Bagi Hasil Pajak	0.00	0.00	0.00	0.00
64	Bagi Hasil Retribusi	0.00	0.00	0.00	0.00
65	Bantuan Keuangan kepada Prov/Kab/Desa	0.00	0.00	0.00	0.00
66					
67	JUMLAH TRANSFER/BAGI HASIL KE DESA (61 s/d 63)	0.00	0.00	0.00	0.00
68	JUMLAH BELANJA DAN TRANSFER (57 + 64)	795,635,698.00	783,524,176.00	98.48	0.00
69					
70	SURPLUS/DEBIT (33 - 65)	(795.635.698,00)	(783.524.176,00)	98.48	0.00
71					
72	PEMBIAYAAN				
73					
74	PENERIMAAN PEMBIAYAAN				
75	Penggunaan SILPA	0.00	0.00	0.00	0.00
76	Pencairan Dana Cadangan	0.00	0.00	0.00	0.00
77	Hasil Penjualan Kekayaan Daerah yang Dipisahkan	0.00	0.00	0.00	0.00
78	Pinjaman Dalam Negeri - Pemerintah Pusat	0.00	0.00	0.00	0.00
79	Pinjaman Dalam Negeri - Pemerintah Daerah Lainnya	0.00	0.00	0.00	0.00
80	Pinjaman Dalam Negeri - Lembaga Keuangan Bank	0.00	0.00	0.00	0.00
81	Pinjaman Dalam Negeri - Lembaga Keuangan Bukan Bank	0.00	0.00	0.00	0.00
82	Pinjaman Dalam Negeri - Obligasi	0.00	0.00	0.00	0.00
83	Pinjaman Dalam Negeri - Lainnya	0.00	0.00	0.00	0.00
84	Penerimaan Kembali Pinjaman kepada Perusahaan Negara	0.00	0.00	0.00	0.00
85	Penerimaan Kembali Pinjaman kepada Masyarakat	0.00	0.00	0.00	0.00
86	Penerimaan Kembali Pinjaman kepada Pemerintah Daerah Lainnya	0.00	0.00	0.00	0.00
87	Jumlah Penerimaan (72 s/d 83)	0.00	0.00	0.00	0.00
88					
89	PENGELUARAN PEMBIAYAAN				
90	Pembentukan Dana Cadangan	0.00	0.00	0.00	0.00
91	Penyertaan Modal Pemerintah Daerah	0.00	0.00	0.00	0.00
92	Pembayaran Pokok Pinjaman Dalam Negeri - Pemerintah Pusat	0.00	0.00	0.00	0.00
93	Pembayaran Pokok Pinjaman Dalam Negeri - Pemerintah Daerah Lainnya	0.00	0.00	0.00	0.00
94	Pembayaran Pokok Pinjaman Dalam Negeri - Lembaga Keuangan Bank	0.00	0.00	0.00	0.00
95	Pembayaran Pokok Pinjaman Dalam Negeri - Lembaga Keuangan Bukan Bank	0.00	0.00	0.00	0.00
96	Pembayaran Pokok Pinjaman Dalam Negeri - Obligasi	0.00	0.00	0.00	0.00
97	Pembayaran Pokok Pinjaman Dalam Negeri - Lainnya	0.00	0.00	0.00	0.00
98	Pemberian Pinjaman kepada Perusahaan Negara	0.00	0.00	0.00	0.00

No	Uraian	Anggaran 2022	Realisasi 2022	%	Realisasi 2021
1	2	3	4	5	6
99	Pemberian Pinjaman kepada Masyarakat	0.00	0.00	0.00	0.00
100	Pembayaran Utang Belanja Pemerintah Daerah	0.00	0.00	0.00	0.00
101	Jumlah Pengeluaran (87 s/d 91)	0.00	0.00	0.00	0.00
102	PEMBIAYAAN NETTO (84 - 98)	0.00	0.00	0.00	0.00
103					
104	Sisa Lebih Pembiayaan Anggaran(67 + 99)	(795.635.698,00)	(783.524.176,00)	98.48	0.00

Lumajang, 22 Mei 2023
Kepala Bagian Tata Pemerintahan Setda



INDRIONO KRISHNA MURTI, AP
NIP. 19730702 199311 1 001

PEMERINTAH KABUPATEN LUMAJANG
SEKRETARIAT DAERAH - BAGIAN HUKUM
LAPORAN REALISASI ANGGARAN PENDAPATAN DAN BELANJA

Untuk Tahun yang Berakhir Per 31 Desember 2022

(Dalam Rupiah)

No	Uraian	Anggaran 2022	Realisasi 2022	%	Realisasi 2021
1	2	3	4	5	6
01	PENDAPATAN				
02	PENDAPATAN ASLI DAERAH				
03	Pendapatan Pajak Daerah	0	0	0	0
04	Pendapatan Retribusi Daerah	0	0	0	0
05	Pendapatan Hasil Pengelolaan Kekayaan Daerah yang Dipisahkan	0	0	0	0
06	Lain-lain PAD yang Sah	0	0	0	0
07	Jumlah Pendapatan Asli Daerah (3 s/d 6)	0	0	0	0
08	PENDAPATAN TRANSFER				
09	TRANSFER PEMERINTAH PUSAT - DANA PERIMBANGAN				
10	Dana Bagi Hasil Pajak	0	0	0	0
11	Dana Bagi Hasil Sumber Daya Alam	0	0	0	0
12	Dana Bagi Hasil Cukai	0	0	0	0
13	Dana Alokasi Umum	0	0	0	0
14	Dana Alokasi khusus	0	0	0	0
15	Jumlah Pendapatan Transfer Dana Perimbangan (11 s/d 14)	0	0	0	0
16	TRANSFER PEMERINTAH PUSAT - LAINNYA				
17	Dana Otonomi Khusus	0	0	0	0
18	Dana Penyesuaian	0	0	0	0
19	Jumlah Pendapatan Transfer Pemerintah Pusat - Lainnya (18 s/d 19)	0	0	0	0
20	TRANSFER PEMERINTAH PROVINSI				
21	Pendapatan Bagi Hasil Pajak	0	0	0	0
22	Pendapatan Bagi Hasil Lainnya	0	0	0	0
23	Jumlah Transfer Pemerintah Provinsi (23 s/d 24)	0	0	0	0
24	Total Pendapatan Transfer (15 + 20 + 25)	0	0	0	0
25	LAIN-LAIN PENDAPATAN YANG SAH				
26	Pendapatan Hibah	0	0	0	0
27	Pendapatan Dana Darurat	0	0	0	0
28	Pendapatan Lainnya	0	0	0	0
29	Jumlah Lain-lain Pendapatan Yang Sah (29 s/d 31)	0	0	0	0
30	JUMLAH PENDAPATAN (7 + 26 + 32)	0	0	0	0
31	BELANJA				
32	BELANJA OPERASI				
33	Belanja Pegawai	12.366.000	12.366.000	100	0
34	Belanja Barang	636.834.216	621.750.518	97,63	0
35	Bunga	0	0	0	0
36	Subsidi	0	0	0	0
37	Hibah	0	0	0	0
38	Bantuan Sosial	0	0	0	0
39	Bantuan Keuangan Partai Politik	0	0	0	0
40	Jumlah Belanja Operasi (37 s/d 42)	649.200.216	634.116.518	97,68	0

No	Uraian	Anggaran 2022	Realisasi 2022	%	Realisasi 2021
1	2	3	4	5	6
41	BELANJA MODAL				
42	Belanja Tanah	0	0	0	0
43	Belanja Peralatan dan Mesin	0	0	0	0
44	Belanja Gedung dan Bangunan	0	0	0	0
45	Belanja Jalan, Irigasi dan Jaringan	0	0	0	0
46	Belanja Aset Tetap Lainnya	0	0	0	0
47	Belanja Aset Lainnya	0	0	0	0
48	Jumlah Belanja Modal (46 s/d 51)	0	0	0	0
49	BELANJA TAK TERDUGA				
50	Belanja Tak Terduga	0	0	0	0
51	Jumlah Belanja Tak Terduga (55)	0	0	0	0
52	JUMLAH BELANJA (43 + 52 + 56)	649.200.216	634.116.518	97,68	0
53	TRANSFER				
54	TRANSFER/BAGI HASIL KE DESA				
55	Bagi Hasil Pajak	0	0	0	0
56	Bagi Hasil Retribusi	0	0	0	0
57	Bantuan Keuangan kepada Prov/Kab/Desa	0	0	0	0
58	JUMLAH TRANSFER/BAGI HASIL KE DESA (61 s/d 63)	0	0	0	0
59	JUMLAH BELANJA DAN TRANSFER (57 + 64)	649.200.216	634.116.518	97,68	0
60	SURPLUS/DEBIT (33 - 65)	(649.200.216,00)	(634.116.518,00)	97,68	0
61	PEMBIAYAAN				
62	PENERIMAAN PEMBIAYAAN				
63	Penggunaan SILPA	0	0	0	0
64	Pencairan Dana Cadangan	0	0	0	0
65	Hasil Penjualan Kekayaan Daerah yang Dipisahkan	0	0	0	0
66	Pinjaman Dalam Negeri - Pemerintah Pusat	0	0	0	0
67	Pinjaman Dalam Negeri - Pemerintah Daerah Lainnya	0	0	0	0
68	Pinjaman Dalam Negeri - Lembaga Keuangan Bank	0	0	0	0
69	Pinjaman Dalam Negeri - Lembaga Keuangan Bukan Bank	0	0	0	0
70	Pinjaman Dalam Negeri - Obligasi	0	0	0	0
71	Pinjaman Dalam Negeri - Lainnya	0	0	0	0
72	Penerimaan Kembali Pinjaman kepada Perusahaan Negara	0	0	0	0
73	Penerimaan Kembali Pinjaman kepada Masyarakat	0	0	0	0
74	Penerimaan Kembali Pinjaman kepada Pemerintah Daerah Lainnya	0	0	0	0
75	Jumlah Penerimaan (72 s/d 83)	0	0	0	0
76	PENGELUARAN PEMBIAYAAN				
77	Pembentukan Dana Cadangan	0	0	0	0
78	Penyertaan Modal Pemerintah Daerah	0	0	0	0
79	Pembayaran Pokok Pinjaman Dalam Negeri - Pemerintah Pusat	0	0	0	0
80	Pembayaran Pokok Pinjaman Dalam Negeri - Pemerintah Daerah Lainnya	0	0	0	0
81	Pembayaran Pokok Pinjaman Dalam Negeri - Lembaga Keuangan Bank	0	0	0	0
82	Pembayaran Pokok Pinjaman Dalam Negeri - Lembaga Keuangan Bukan Bank	0	0	0	0
83	Pembayaran Pokok Pinjaman Dalam Negeri - Obligasi	0	0	0	0
84	Pembayaran Pokok Pinjaman Dalam Negeri - Lainnya	0	0	0	0
85	Pemberian Pinjaman kepada Perusahaan Negara	0	0	0	0

No	Uraian	Anggaran 2022	Realisasi 2022	%	Realisasi 2021
1	2	3	4	5	6
86	Pemberian Pinjaman kepada Masyarakat	0	0		0
87	Pembayaran Utang Belanja Pemerintah Daerah	0	0	0	0
88	Jumlah Pengeluaran (87 s/d 91)	0	0	0	0
89	PEMBIAYAAN NETTO (84 - 98)	0	0	0	0
90	Sisa Lebih Pembiayaan Anggaran(67 + 99)	(649.200.216,00)	(634.116.518,00)		0

Lumajang, 22 Mei 2023
Kepala Bagian Hukum Setda



BAYU RUSWANTORO, S.STP.
NIP. 19791016 199810 1 002

PEMERINTAH KABUPATEN LUMAJANG
SEKRETARIAT DAERAH - BAGIAN KESEJAHTERAAN RAKYAT
LAPORAN REALISASI ANGGARAN PENDAPATAN DAN BELANJA

Untuk Tahun yang Berakhir Per 31 Desember 2022

(Dalam Rupiah)

No	Uraian	Anggaran 2022	Realisasi 2022	%	Realisasi 2021
1	2	3	4	5	6
01	PENDAPATAN				
02	PENDAPATAN ASLI DAERAH				
03	Pendapatan Pajak Daerah	0,00	0,00	0,00	0,00
04	Pendapatan Retribusi Daerah	0,00	0,00	0,00	0,00
05	Pendapatan Hasil Pengelolaan Kekayaan Daerah yang Dipisahkan	0,00	0,00	0,00	0,00
06	Lain-lain PAD yang Sah	0,00	0,00	0,00	0,00
07	Jumlah Pendapatan Asli Daerah (3 s/d 6)	0,00	0,00	0,00	0,00
09	PENDAPATAN TRANSFER				
10	TRANSFER PEMERINTAH PUSAT - DANA PERIMBANGAN				
11	Dana Bagi Hasil Pajak	0,00	0,00	0,00	0,00
12	Dana Bagi Hasil Sumber Daya Alam	0,00	0,00	0,00	0,00
13	Dana Bagi Hasil Cukai	0,00	0,00	0,00	0,00
14	Dana Alokasi Umum	0,00	0,00	0,00	0,00
15	Dana Alokasi khusus	0,00	0,00	0,00	0,00
16	Jumlah Pendapatan Transfer Dana Perimbangan (11 s/d 14)	0,00	0,00	0,00	0,00
18	TRANSFER PEMERINTAH PUSAT - LAINNYA				
19	Dana Otonomi Khusus	0,00	0,00	0,00	0,00
20	Dana Penyesuaian	0,00	0,00	0,00	0,00
21	Jumlah Pendapatan Transfer Pemerintah Pusat - Lainnya (18 s/d 19)	0,00	0,00	0,00	0,00
22	TRANSFER PEMERINTAH PROVINSI				
24	Pendapatan Bagi Hasil Pajak	0,00	0,00	0,00	0,00
25	Pendapatan Bagi Hasil Lainnya	0,00	0,00	0,00	0,00
26	Jumlah Transfer Pemerintah Provinsi (23 s/d 24)	0,00	0,00	0,00	0,00
27	Total Pendapatan Transfer (15 + 20 + 25)	0,00	0,00	0,00	0,00
29	LAIN-LAIN PENDAPATAN YANG SAH				
30	Pendapatan Hibah	0,00	0,00	0,00	0,00
31	Pendapatan Dana Darurat	0,00	0,00	0,00	0,00
32	Pendapatan Lainnya	0,00	0,00	0,00	0,00
33	Jumlah Lain-lain Pendapatan Yang Sah (29 s/d 31)	0,00	0,00	0,00	0,00
34	JUMLAH PENDAPATAN (7 + 26 + 32)	0,00	0,00	0,00	0,00
36	BELANJA				
37	BELANJA OPERASI				
38	Belanja Pegawai	37.968.000,00	34.966.000,00	92,09	0,00
39	Belanja Barang	2.401.490.900,00	1.958.361.482,00	81,55	0,00
40	Bunga	0,00	0,00	0,00	0,00
41	Subsidi	0,00	0,00	0,00	0,00
42	Hibah	44.262.900.000,00	43.546.019.622,00	98,38	0,00
43	Bantuan Sosial	0,00	0,00	0,00	0,00
44	Bantuan Keuangan Partai Politik	0,00	0,00	0,00	0,00
45	Jumlah Belanja Operasi (37 s/d 42)	46.702.358.900,00	45.539.347.104,00	97,51	0,00
46					

(Dalam Rupiah)

No	Uralan	Anggaran 2022	Realisasi 2022	%	Realisasi 2021
1	2	3	4	5	6
47	BELANJA MODAL				
48	Belanja Tanah	0,00	0,00	0,00	0,00
49	Belanja Peralatan dan Mesin	0,00	0,00	0,00	0,00
50	Belanja Gedung dan Bangunan	0,00	0,00	0,00	0,00
51	Belanja Jalan, Irigasi dan Jaringan	0,00	0,00	0,00	0,00
52	Belanja Aset Tetap Lainnya	0,00	0,00	0,00	0,00
54	Belanja Aset Lainnya	0,00	0,00	0,00	0,00
55	Jumlah Belanja Modal (46 s/d 51)	0,00	0,00	0,00	0,00
56	BELANJA TAK TERDUGA				
57	Belanja Tak Terduga	0,00	0,00	0,00	0,00
58	Jumlah Belanja Tak Terduga (55)	0,00	0,00	0,00	0,00
59	JUMLAH BELANJA (43 + 52 + 56)	46.702.358.900,00	45.539.347.104,00	97,51	0,00
60					
61	TRANSFER				
62	TRANSFER/BAGI HASIL KE DESA				
63	Bagi Hasil Pajak	0,00	0,00	0,00	0,00
64	Bagi Hasil Retribusi	0,00	0,00	0,00	0,00
65	Bantuan Keuangan kepada Prov/Kab/Desa	0,00	0,00	0,00	0,00
66					
67	JUMLAH TRANSFER/BAGI HASIL KE DESA (61 s/d 63)	0,00	0,00	0,00	0,00
68	JUMLAH BELANJA DAN TRANSFER (57 + 64)	46.702.358.900,00	45.539.347.104,00	97,51	0,00
69					
70	SURPLUS/DEBIT (33 - 65)	(46.702.358.900,00)	(45.539.347.104,00)	97,51	0,00
71					
72	PEMBIAYAAN				
73					
74	PENERIMAAN PEMBIAYAAN				
75	Penggunaan SILPA	0,00	0,00	0,00	0,00
76	Pencairan Dana Cadangan	0,00	0,00	0,00	0,00
77	Hasil Penjualan Kekayaan Daerah yang Dipisahkan	0,00	0,00	0,00	0,00
78	Pinjaman Dalam Negeri - Pemerintah Pusat	0,00	0,00	0,00	0,00
79	Pinjaman Dalam Negeri - Pemerintah Daerah Lainnya	0,00	0,00	0,00	0,00
80	Pinjaman Dalam Negeri - Lembaga Keuangan Bank	0,00	0,00	0,00	0,00
81	Pinjaman Dalam Negeri - Lembaga Keuangan Bukan Bank	0,00	0,00	0,00	0,00
82	Pinjaman Dalam Negeri - Obligasi	0,00	0,00	0,00	0,00
83	Pinjaman Dalam Negeri - Lainnya	0,00	0,00	0,00	0,00
84	Penerimaan Kembali Pinjaman kepada Perusahaan Negara	0,00	0,00	0,00	0,00
85	Penerimaan Kembali Pinjaman kepada Masyarakat	0,00	0,00	0,00	0,00
86	Penerimaan Kembali Pinjaman kepada Pemerintah Daerah Lainnya	0,00	0,00	0,00	0,00
87	Jumlah Penerimaan (72 s/d 83)	0,00	0,00	0,00	0,00
88					
89	PENGELUARAN PEMBIAYAAN				
90	Pembentukan Dana Cadangan	0,00	0,00	0,00	0,00
91	Penyertaan Modal Pemerintah Daerah	0,00	0,00	0,00	0,00
92	Pembayaran Pokok Pinjaman Dalam Negeri - Pemerintah Pusat	0,00	0,00	0,00	0,00
93	Pembayaran Pokok Pinjaman Dalam Negeri - Pemerintah Daerah Lainnya	0,00	0,00	0,00	0,00
94	Pembayaran Pokok Pinjaman Dalam Negeri - Lembaga Keuangan Bank	0,00	0,00	0,00	0,00
95	Pembayaran Pokok Pinjaman Dalam Negeri - Lembaga Keuangan Bukan Bank	0,00	0,00	0,00	0,00
96	Pembayaran Pokok Pinjaman Dalam Negeri - Obligasi	0,00	0,00	0,00	0,00
97	Pembayaran Pokok Pinjaman Dalam Negeri - Lainnya	0,00	0,00	0,00	0,00
98	Pemberian Pinjaman kepada Perusahaan Negara	0,00	0,00	0,00	0,00

PEMERINTAH KABUPATEN LUMAJANG

Hal : 2

(Dalam Rupiah)

No	Uraian	Anggaran 2022	Realisasi 2022	%	Realisasi 2021
1	2	3	4	5	6
99	Pembelian Pinjaman kepada Masyarakat	0,00	0,00	0,00	0,00
100	Pembayaran Utang Belanja Pemerintah Daerah	0,00	0,00	0,00	0,00
101	Jumlah Pengeluaran (87 s/d 91)	0,00	0,00	0,00	0,00
102	PEMBIAYAAN NETTO (84 - 98)	0,00	0,00	0,00	0,00
103					
104	Sisa Lebih Pembiayaan Anggaran(67 + 99)	(46.702.358.900,00)	(45.539.347.104,00)		0,00

Lumajang, 22 Mei 2023
KEPALA BAGIAN
KESELAMATAN RAKYAT



SEKRETARIAT DAERAH
LUMAJANG

M. H. RUDDIN, S.Pd
NIP. 19650605 199001 1 002

PEMERINTAH KABUPATEN LUMAJANG
SEKRETARIAT DAERAH - BAGIAN PEREKONOMIAN DAN SUMBER DAYA ALAM
LAPORAN REALISASI ANGGARAN PENDAPATAN DAN BELANJA

Untuk Tahun yang Berakhir Per 31 Desember 2022

(Dalam Rupiah)

No	Uraian	Anggaran 0	Realisasi 0	%	Realisasi -1
1	2	3	4	5	6
01	PENDAPATAN				
02	PENDAPATAN ASLI DAERAH				
03	Pendapatan Pajak Daerah	0,00	0,00	0,00	0,00
04	Pendapatan Retribusi Daerah	0,00	0,00	0,00	0,00
05	Pendapatan Hasil Pengelolaan Kekayaan Daerah yang Dipisahkan	0,00	0,00	0,00	0,00
06	Lain-lain PAD yang Sah	0,00	0,00	0,00	0,00
07	Jumlah Pendapatan Asli Daerah (3 s/d 6)	0,00	0,00	0,00	0,00
08					
09	PENDAPATAN TRANSFER				
10	TRANSFER PEMERINTAH PUSAT - DANA PERIMBANGAN				
11	Dana Bagi Hasil Pajak	0,00	0,00	0,00	0,00
12	Dana Bagi Hasil Sumber Daya Alam	0,00	0,00	0,00	0,00
13	Dana Bagi Hasil Cukai	0,00	0,00	0,00	0,00
14	Dana Alokasi Umum	0,00	0,00	0,00	0,00
15	Dana Alokasi khusus	0,00	0,00	0,00	0,00
16	Jumlah Pendapatan Transfer Dana Perimbangan (11 s/d 14)	0,00	0,00	0,00	0,00
17					
18	TRANSFER PEMERINTAH PUSAT - LAINNYA				
19	Dana Otonomi Khusus	0,00	0,00	0,00	0,00
20	Dana Penyesuaian	0,00	0,00	0,00	0,00
21	Jumlah Pendapatan Transfer Pemerintah Pusat - Lainnya (18 s/d 19)	0,00	0,00	0,00	0,00
22					
23	TRANSFER PEMERINTAH PROVINSI				
24	Pendapatan Bagi Hasil Pajak	0,00	0,00	0,00	0,00
25	Pendapatan Bagi Hasil Lainnya	0,00	0,00	0,00	0,00
26	Jumlah Transfer Pemerintah Provinsi (23 s/d 24)	0,00	0,00	0,00	0,00
27	Total Pendapatan Transfer (15 + 20 + 25)	0,00	0,00	0,00	0,00
28					
29	LAIN-LAIN PENDAPATAN YANG SAH				
30	Pendapatan Hibah	0,00	0,00	0,00	0,00
31	Pendapatan Dana Darurat	0,00	0,00	0,00	0,00
32	Pendapatan Lainnya	0,00	0,00	0,00	0,00
33	Jumlah Lain-lain Pendapatan Yang Sah (29 s/d 31)	0,00	0,00	0,00	0,00
34	JUMLAH PENDAPATAN (7 + 26 + 32)	0,00	0,00	0,00	0,00
35					
36	BELANJA				
37	BELANJA OPERASI				
38	Belanja Pegawai	0,00	31.970.000,00	0,00	0,00
39	Belanja Barang	0,00	763.994.169,00	0,00	0,00
40	Bunga	0,00	0,00	0,00	0,00
41	Subsidi	0,00	0,00	0,00	0,00
42	Hibah	0,00	0,00	0,00	0,00
43	Bantuan Sosial	0,00	0,00	0,00	0,00
44	Bantuan Keuangan Partai Politik	0,00	0,00	0,00	0,00
45	Jumlah Belanja Operasi (37 s/d 42)	0,00	795.964.169,00	0,00	0,00
46					

No	Uraian	Anggaran 0	Realisasi 0	%	Realisasi -1
1	2	3	4	5	6
47	BELANJA MODAL				
48	Belanja Tanah	0,00	0,00	0,00	0,00
49	Belanja Peralatan dan Mesin	0,00	33.450.000,00	0,00	0,00
50	Belanja Gedung dan Bangunan	0,00	0,00	0,00	0,00
51	Belanja Jalan, Irigasi dan Jaringan	0,00	0,00	0,00	0,00
52	Belanja Aset Tetap Lainnya	0,00	0,00	0,00	0,00
54	Belanja Aset Lainnya	0,00	0,00	0,00	0,00
55	Jumlah Belanja Modal (46 s/d 51)	0,00	33.450.000,00	0,00	0,00
56	BELANJA TAK TERDUGA				
57	Belanja Tak Terduga	0,00	0,00	0,00	0,00
58	Jumlah Belanja Tak Terduga (55)	0,00	0,00	0,00	0,00
59	JUMLAH BELANJA (43 + 52 + 56)	0,00	829.414.169,00	0,00	0,00
60					
61	TRANSFER				
62	TRANSFER/BAGI HASIL KE DESA				
63	Bagi Hasil Pajak	0,00	0,00	0,00	0,00
64	Bagi Hasil Retribusi	0,00	0,00	0,00	0,00
65	Bantuan Keuangan kepada Prov/Kab/Desa	0,00	0,00	0,00	0,00
66					
67	JUMLAH TRANSFER/BAGI HASIL KE DESA (61 s/d 63)	0,00	0,00	0,00	0,00
68	JUMLAH BELANJA DAN TRANSFER (57 + 64)	0,00	829.414.169,00	0,00	0,00
69					
70	SURPLUS/DEBIT (33 - 65)	0,00	(829.414.169,00)	0,00	0,00
71					
72	PEMBIAYAAN				
73					
74	PENERIMAAN PEMBIAYAAN				
75	Penggunaan SILPA	0,00	0,00	0,00	0,00
76	Pencairan Dana Cadangan	0,00	0,00	0,00	0,00
77	Hasil Penjualan Kekayaan Daerah yang Dipisahkan	0,00	0,00	0,00	0,00
78	Pinjaman Dalam Negeri - Pemerintah Pusat	0,00	0,00	0,00	0,00
79	Pinjaman Dalam Negeri - Pemerintah Daerah Lainnya	0,00	0,00	0,00	0,00
80	Pinjaman Dalam Negeri - Lembaga Keuangan Bank	0,00	0,00	0,00	0,00
81	Pinjaman Dalam Negeri - Lembaga Keuangan Bukan Bank	0,00	0,00	0,00	0,00
82	Pinjaman Dalam Negeri - Obligasi	0,00	0,00	0,00	0,00
83	Pinjaman Dalam Negeri - Lainnya	0,00	0,00	0,00	0,00
84	Penerimaan Kembali Pinjaman kepada Perusahaan Negara	0,00	0,00	0,00	0,00
85	Penerimaan Kembali Pinjaman kepada Masyarakat	0,00	0,00	0,00	0,00
86	Penerimaan Kembali Pinjaman kepada Pemerintah Daerah Lainnya	0,00	0,00	0,00	0,00
87	Jumlah Penerimaan (72 s/d 83)	0,00	0,00	0,00	0,00
88					
89	PENGELUARAN PEMBIAYAAN				
90	Pembentukan Dana Cadangan	0,00	0,00	0,00	0,00
91	Penyertaan Modal Pemerintah Daerah	0,00	0,00	0,00	0,00
92	Pembayaran Pokok Pinjaman Dalam Negeri - Pemerintah Pusat	0,00	0,00	0,00	0,00
93	Pembayaran Pokok Pinjaman Dalam Negeri - Pemerintah Daerah Lainnya	0,00	0,00	0,00	0,00
94	Pembayaran Pokok Pinjaman Dalam Negeri - Lembaga Keuangan Bank	0,00	0,00	0,00	0,00
95	Pembayaran Pokok Pinjaman Dalam Negeri - Lembaga Keuangan Bukan Bank	0,00	0,00	0,00	0,00
96	Pembayaran Pokok Pinjaman Dalam Negeri - Obligasi	0,00	0,00	0,00	0,00
97	Pembayaran Pokok Pinjaman Dalam Negeri - Lainnya	0,00	0,00	0,00	0,00
98	Pemberian Pinjaman kepada Perusahaan Negara	0,00	0,00	0,00	0,00

(Dalam Rupiah)

No	Uraian	Anggaran 0	Realisasi 0	%	Realisasi -1
1	2	3	4	5	6
99	Pemberian Pinjaman kepada Masyarakat	0,00	0,00	0,00	0,00
100	Pembayaran Utang Belanja Pemerintah Daerah	0,00	0,00	0,00	0,00
101	Jumlah Pengeluaran (87 s/d 91)	0,00	0,00	0,00	0,00
102	PEMBIAYAAN NETTO (84 - 98)	0,00	0,00	0,00	0,00
103					
104	Sisa Lebih Pembiayaan Anggaran(67 + 99)	0,00	(829.414.169,00)		0,00

Lumajang, 22 Mei 2023
Kepala Bagian Perekonomian dan SDA



PEMERINTAH KABUPATEN LUMAJANG
SEKRETARIAT DAERAH - BAGIAN LAYANAN PENGADAAN BARANG/JASA
LAPORAN REALISASI ANGGARAN PENDAPATAN DAN BELANJA

Untuk Tahun yang Berakhir Per 31 Desember 2022

(Dalam Rupiah)

No	Uraian	Anggaran 2022	Realisasi 2022	%	Realisasi 2021
1	2	3	4	5	6
01	PENDAPATAN				
02	PENDAPATAN ASLI DAERAH				
03	Pendapatan Pajak Daerah	0,00	0,00	0,00	0,00
04	Pendapatan Retribusi Daerah	0,00	0,00	0,00	0,00
05	Pendapatan Hasil Pengelolaan Kekayaan Daerah yang Dipisahkan	0,00	0,00	0,00	0,00
06	Lain-lain PAD yang Sah	0,00	0,00	0,00	0,00
07	Jumlah Pendapatan Asli Daerah (3 s/d 6)	0,00	0,00	0,00	0,00
08					
09	PENDAPATAN TRANSFER				
10	TRANSFER PEMERINTAH PUSAT - DANA PERIMBANGAN				
11	Dana Bagi Hasil Pajak	0,00	0,00	0,00	0,00
12	Dana Bagi Hasil Sumber Daya Alam	0,00	0,00	0,00	0,00
13	Dana Bagi Hasil Cukai	0,00	0,00	0,00	0,00
14	Dana Alokasi Umum	0,00	0,00	0,00	0,00
15	Dana Alokasi khusus	0,00	0,00	0,00	0,00
16	Jumlah Pendapatan Transfer Dana Perimbangan (11 s/d 14)	0,00	0,00	0,00	0,00
17					
18	TRANSFER PEMERINTAH PUSAT - LAINNYA				
19	Dana Otonomi Khusus	0,00	0,00	0,00	0,00
20	Dana Penyesuaian	0,00	0,00	0,00	0,00
21	Jumlah Pendapatan Transfer Pemerintah Pusat - Lainnya (18 s/d 19)	0,00	0,00	0,00	0,00
22					
23	TRANSFER PEMERINTAH PROVINSI				
24	Pendapatan Bagi Hasil Pajak	0,00	0,00	0,00	0,00
25	Pendapatan Bagi Hasil Lainnya	0,00	0,00	0,00	0,00
26	Jumlah Transfer Pemerintah Provinsi (23 s/d 24)	0,00	0,00	0,00	0,00
27	Total Pendapatan Transfer (15 + 20 + 25)	0,00	0,00	0,00	0,00
28					
29	LAIN-LAIN PENDAPATAN YANG SAH				
30	Pendapatan Hibah	0,00	0,00	0,00	0,00
31	Pendapatan Dana Darurat	0,00	0,00	0,00	0,00
32	Pendapatan Lainnya	0,00	0,00	0,00	0,00
33	Jumlah Lain-lain Pendapatan Yang Sah (29 s/d 31)	0,00	0,00	0,00	0,00
34	JUMLAH PENDAPATAN (7 + 26 + 32)	0,00	0,00	0,00	0,00
35					
36	BELANJA				
37	BELANJA OPERASI				
38	Belanja Pegawai	0,00	0,00	0,00	0,00
39	Belanja Barang	464.919.850,00	457.498.632,00	98,40	0,00
40	Bunga	0,00	0,00	0,00	0,00
41	Subsidi	0,00	0,00	0,00	0,00
42	Hibah	0,00	0,00	0,00	0,00
43	Bantuan Sosial	0,00	0,00	0,00	0,00
44	Bantuan Keuangan Partai Politik	0,00	0,00	0,00	0,00
45	Jumlah Belanja Operasi (37 s/d 42)	464.919.850,00	457.498.632,00	98,40	0,00
46					

No	Uraian	Anggaran 2022	Realisasi 2022	%	Realisasi 2021
1	2	3	4	5	6
47	BELANJA MODAL				
48	Belanja Tanah	0,00	0,00	0,00	0,00
49	Belanja Peralatan dan Mesin	0,00	0,00	0,00	0,00
50	Belanja Gedung dan Bangunan	0,00	0,00	0,00	0,00
51	Belanja Jalan, Irigasi dan Jaringan	0,00	0,00	0,00	0,00
52	Belanja Aset Tetap Lainnya	0,00	0,00	0,00	0,00
54	Belanja Aset Lainnya	0,00	0,00	0,00	0,00
55	Jumlah Belanja Modal (46 s/d 51)	0,00	0,00	0,00	0,00
56	BELANJA TAK TERDUGA				
57	Belanja Tak Terduga	0,00	0,00	0,00	0,00
58	Jumlah Belanja Tak Terduga (55)	0,00	0,00	0,00	0,00
59	JUMLAH BELANJA (43 + 52 + 56)	464.919.850,00	457.498.632,00	98,40	0,00
60					
61	TRANSFER				
62	TRANSFER/BAGI HASIL KE DESA				
63	Bagi Hasil Pajak	0,00	0,00	0,00	0,00
64	Bagi Hasil Retribusi	0,00	0,00	0,00	0,00
65	Bantuan Keuangan kepada Prov/Kab/Desa	0,00	0,00	0,00	0,00
66					
67	JUMLAH TRANSFER/BAGI HASIL KE DESA (61 s/d 63)	0,00	0,00	0,00	0,00
68	JUMLAH BELANJA DAN TRANSFER (57 + 64)	464.919.850,00	457.498.632,00	98,40	0,00
69					
70	SURPLUS/DEBIT (33 - 65)	(464.919.850,00)	(457.498.632,00)	98,40	0,00
71					
72	PEMBIAYAAN				
73					
74	PENERIMAAN PEMBIAYAAN				
75	Penggunaan SILPA	0,00	0,00	0,00	0,00
76	Pencairan Dana Cadangan	0,00	0,00	0,00	0,00
77	Hasil Penjualan Kekayaan Daerah yang Dipisahkan	0,00	0,00	0,00	0,00
78	Pinjaman Dalam Negeri - Pemerintah Pusat	0,00	0,00	0,00	0,00
79	Pinjaman Dalam Negeri - Pemerintah Daerah Lainnya	0,00	0,00	0,00	0,00
80	Pinjaman Dalam Negeri - Lembaga Keuangan Bank	0,00	0,00	0,00	0,00
81	Pinjaman Dalam Negeri - Lembaga Keuangan Bukan Bank	0,00	0,00	0,00	0,00
82	Pinjaman Dalam Negeri - Obligasi	0,00	0,00	0,00	0,00
83	Pinjaman Dalam Negeri - Lainnya	0,00	0,00	0,00	0,00
84	Penerimaan Kembali Pinjaman kepada Perusahaan Negara	0,00	0,00	0,00	0,00
85	Penerimaan Kembali Pinjaman kepada Masyarakat	0,00	0,00	0,00	0,00
86	Penerimaan Kembali Pinjaman kepada Pemerintah Daerah Lainnya	0,00	0,00	0,00	0,00
87	Jumlah Penerimaan (72 s/d 83)	0,00	0,00	0,00	0,00
88					
89	PENGELUARAN PEMBIAYAAN				
90	Pembentukan Dana Cadangan	0,00	0,00	0,00	0,00
91	Penyertaan Modal Pemerintah Daerah	0,00	0,00	0,00	0,00
92	Pembayaran Pokok Pinjaman Dalam Negeri - Pemerintah Pusat	0,00	0,00	0,00	0,00
93	Pembayaran Pokok Pinjaman Dalam Negeri - Pemerintah Daerah Lainnya	0,00	0,00	0,00	0,00
94	Pembayaran Pokok Pinjaman Dalam Negeri - Lembaga Keuangan Bank	0,00	0,00	0,00	0,00
95	Pembayaran Pokok Pinjaman Dalam Negeri - Lembaga Keuangan Bukan Bank	0,00	0,00	0,00	0,00
96	Pembayaran Pokok Pinjaman Dalam Negeri - Obligasi	0,00	0,00	0,00	0,00
97	Pembayaran Pokok Pinjaman Dalam Negeri - Lainnya	0,00	0,00	0,00	0,00
98	Pemberian Pinjaman kepada Perusahaan Negara	0,00	0,00	0,00	0,00

(Dalam Rupiah)

No	Uraian	Anggaran 2022	Realisasi 2022	%	Realisasi 2021
1	2	3	4	5	6
99	Pemberian Pinjaman kepada Masyarakat	0,00	0,00	0,00	0,00
100	Pembayaran Utang Belanja Pemerintah Daerah	0,00	0,00	0,00	0,00
101	Jumlah Pengeluaran (87 s/d 91)	0,00	0,00	0,00	0,00
102	PEMBIAYAAN NETTO (84 - 98)	0,00	0,00	0,00	0,00
103					
104	Sisa Lebih Pembiayaan Anggaran(67 + 99)	(464.919.850,00)	(457.498.632,00)		0,00

Lumajang, 22 Mei 2023
Kepala Bagian Pengadaan Barang dan Jasa



ZAINUL ROFIK, S.Sos
NIP. 19750713 199602 1 002

PEMERINTAH KABUPATEN LUMAJANG
SEKRETARIAT DAERAH - BAGIAN ORGANISASI
LAPORAN REALISASI ANGGARAN PENDAPATAN DAN BELANJA

Untuk Tahun yang Berakhir Per 31 Desember 2022

(Dalam Rupiah)

No	Uraian	Anggaran 2022	Realisasi 2022	%	Realisasi 2021
1	2	3	4	5	6
01	PENDAPATAN				
02	PENDAPATAN ASLI DAERAH				
03	Pendapatan Pajak Daerah	0,00	0,00	0,00	0,00
04	Pendapatan Retribusi Daerah	0,00	0,00	0,00	0,00
05	Pendapatan Hasil Pengelolaan Kekayaan Daerah yang Dipisahkan	0,00	0,00	0,00	0,00
06	Lain-lain PAD yang Sah	0,00	0,00	0,00	0,00
07	Jumlah Pendapatan Asli Daerah (3 s/d 6)	0,00	0,00	0,00	0,00
08					
09	PENDAPATAN TRANSFER				
10	TRANSFER PEMERINTAH PUSAT - DANA PERIMBANGAN				
11	Dana Bagi Hasil Pajak	0,00	0,00	0,00	0,00
12	Dana Bagi Hasil Sumber Daya Alam	0,00	0,00	0,00	0,00
13	Dana Bagi Hasil Cukai	0,00	0,00	0,00	0,00
14	Dana Alokasi Umum	0,00	0,00	0,00	0,00
15	Dana Alokasi khusus	0,00	0,00	0,00	0,00
16	Jumlah Pendapatan Transfer Dana Perimbangan (11 s/d 14)	0,00	0,00	0,00	0,00
17					
18	TRANSFER PEMERINTAH PUSAT - LAINNYA				
19	Dana Otonomi Khusus	0,00	0,00	0,00	0,00
20	Dana Penyesuaian	0,00	0,00	0,00	0,00
21	Jumlah Pendapatan Transfer Pemerintah Pusat - Lainnya (18 s/d 19)	0,00	0,00	0,00	0,00
22					
23	TRANSFER PEMERINTAH PROVINSI				
24	Pendapatan Bagi Hasil Pajak	0,00	0,00	0,00	0,00
25	Pendapatan Bagi Hasil Lainnya	0,00	0,00	0,00	0,00
26	Jumlah Transfer Pemerintah Provinsi (23 s/d 24)	0,00	0,00	0,00	0,00
27	Total Pendapatan Transfer (15 + 20 + 25)	0,00	0,00	0,00	0,00
28					
29	LAIN-LAIN PENDAPATAN YANG SAH				
30	Pendapatan Hibah	0,00	0,00	0,00	0,00
31	Pendapatan Dana Darurat	0,00	0,00	0,00	0,00
32	Pendapatan Lainnya	0,00	0,00	0,00	0,00
33	Jumlah Lain-lain Pendapatan Yang Sah (29 s/d 31)	0,00	0,00	0,00	0,00
34	JUMLAH PENDAPATAN (7 + 26 + 32)	0,00	0,00	0,00	0,00
35					
36	BELANJA				
37	BELANJA OPERASI				
38	Belanja Pegawai	21.600.000,00	21.412.600,00	99,13	0,00
39	Belanja Barang	317.470.750,00	306.512.826,00	96,55	0,00
40	Bunga	0,00	0,00	0,00	0,00
41	Subsidi	0,00	0,00	0,00	0,00
42	Hibah	0,00	0,00	0,00	0,00
43	Bantuan Sosial	0,00	0,00	0,00	0,00
44	Bantuan Keuangan Partai Politik	0,00	0,00	0,00	0,00
45	Jumlah Belanja Operasi (37 s/d 42)	339.070.750,00	327.925.426,00	96,71	0,00
46					

No	Uraian	Anggaran 2022	Realisasi 2022	%	Realisasi 2021
1	2	3	4	5	6
47	BELANJA MODAL				
48	Belanja Tanah	0,00	0,00	0,00	0,00
49	Belanja Peralatan dan Mesin	0,00	0,00	0,00	0,00
50	Belanja Gedung dan Bangunan	0,00	0,00	0,00	0,00
51	Belanja Jalan, Irigasi dan Jaringan	0,00	0,00	0,00	0,00
52	Belanja Aset Tetap Lainnya	0,00	0,00	0,00	0,00
54	Belanja Aset Lainnya	0,00	0,00	0,00	0,00
55	Jumlah Belanja Modal (46 s/d 51)	0,00	0,00	0,00	0,00
56	BELANJA TAK TERDUGA				
57	Belanja Tak Terduga	0,00	0,00	0,00	0,00
58	Jumlah Belanja Tak Terduga (55)	0,00	0,00	0,00	0,00
59	JUMLAH BELANJA (43 + 52 + 56)	339.070.750,00	327.925.426,00	96,71	0,00
60					
61	TRANSFER				
62	TRANSFER/BAGI HASIL KE DESA				
63	Bagi Hasil Pajak	0,00	0,00	0,00	0,00
64	Bagi Hasil Retribusi	0,00	0,00	0,00	0,00
65	Bantuan Keuangan kepada Prov/Kab/Desa	0,00	0,00	0,00	0,00
66					
67	JUMLAH TRANSFER/BAGI HASIL KE DESA (61 s/d 63)	0,00	0,00	0,00	0,00
68	JUMLAH BELANJA DAN TRANSFER (57 + 64)	339.070.750,00	327.925.426,00	96,71	0,00
69					
70	SURPLUS/DEBIT (33 - 65)	(339.070.750,00)	(327.925.426,00)	96,71	0,00
71					
72	PEMBIAYAAN				
73					
74	PENERIMAAN PEMBIAYAAN				
75	Penggunaan SILPA	0,00	0,00	0,00	0,00
76	Pencairan Dana Cadangan	0,00	0,00	0,00	0,00
77	Hasil Penjualan Kekayaan Daerah yang Dipisahkan	0,00	0,00	0,00	0,00
78	Pinjaman Dalam Negeri - Pemerintah Pusat	0,00	0,00	0,00	0,00
79	Pinjaman Dalam Negeri - Pemerintah Daerah Lainnya	0,00	0,00	0,00	0,00
80	Pinjaman Dalam Negeri - Lembaga Keuangan Bank	0,00	0,00	0,00	0,00
81	Pinjaman Dalam Negeri - Lembaga Keuangan Bukan Bank	0,00	0,00	0,00	0,00
82	Pinjaman Dalam Negeri - Obligasi	0,00	0,00	0,00	0,00
83	Pinjaman Dalam Negeri - Lainnya	0,00	0,00	0,00	0,00
84	Penerimaan Kembali Pinjaman kepada Perusahaan Negara	0,00	0,00	0,00	0,00
85	Penerimaan Kembali Pinjaman kepada Masyarakat	0,00	0,00	0,00	0,00
86	Penerimaan Kembali Pinjaman kepada Pemerintah Daerah Lainnya	0,00	0,00	0,00	0,00
87	Jumlah Penerimaan (72 s/d 83)	0,00	0,00	0,00	0,00
88					
89	PENGELUARAN PEMBIAYAAN				
90	Pembentukan Dana Cadangan	0,00	0,00	0,00	0,00
91	Penyertaan Modal Pemerintah Daerah	0,00	0,00	0,00	0,00
92	Pembayaran Pokok Pinjaman Dalam Negeri - Pemerintah Pusat	0,00	0,00	0,00	0,00
93	Pembayaran Pokok Pinjaman Dalam Negeri - Pemerintah Daerah Lainnya	0,00	0,00	0,00	0,00
94	Pembayaran Pokok Pinjaman Dalam Negeri - Lembaga Keuangan Bank	0,00	0,00	0,00	0,00
95	Pembayaran Pokok Pinjaman Dalam Negeri - Lembaga Keuangan Bukan Bank	0,00	0,00	0,00	0,00
96	Pembayaran Pokok Pinjaman Dalam Negeri - Obligasi	0,00	0,00	0,00	0,00
97	Pembayaran Pokok Pinjaman Dalam Negeri - Lainnya	0,00	0,00	0,00	0,00
98	Pemberian Pinjaman kepada Perusahaan Negara	0,00	0,00	0,00	0,00

(Dalam Rupiah)

No	Uraian	Anggaran 2022	Realisasi 2022	%	Realisasi 2021
1	2	3	4	5	6
99	Pemberian Pinjaman kepada Masyarakat	0,00	0,00	0,00	0,00
100	Pembayaran Utang Belanja Pemerintah Daerah	0,00	0,00	0,00	0,00
101	Jumlah Pengeluaran (87 s/d 91)	0,00	0,00	0,00	0,00
102	PEMBIAYAAN NETTO (84 - 98)	0,00	0,00	0,00	0,00
103					
104	Sisa Lebih Pembiayaan Anggaran(67 + 99)	(339.070.750,00)	(327.925.426,00)		0,00

Lumajang, 22 Mei 2023
Kepala Bagian Organisasi - Setda



ARIF HERI KURNIAWAN, S.IP.,M.Si
NIP. 19870404 200701 1 002

PEMERINTAH KABUPATEN LUMAJANG
SEKRETARIAT DAERAH - BAGIAN PROTOKOL DAN TATA USAHA PIMPINAN
LAPORAN REALISASI ANGGARAN PENDAPATAN DAN BELANJA

Untuk Tahun yang Berakhir Per 31 Desember 2022

(Dalam Rupiah)

No	Uraian	Anggaran 2022	Realisasi 2022	%	Realisasi 2021
1	2	3	4	5	6
01	<u>PENDAPATAN</u>				
02	PENDAPATAN ASLI DAERAH				
03	Pendapatan Pajak Daerah	0.00	0.00	0.00	0.00
04	Pendapatan Retribusi Daerah	0.00	0.00	0.00	0.00
05	Pendapatan Hasil Pengelolaan Kekayaan Daerah yang Dipisahkan	0.00	0.00	0.00	0.00
06	Lain-lain PAD yang Sah	0.00	0.00	0.00	0.00
07	Jumlah Pendapatan Asli Daerah (3 s/d 6)	0.00	0.00	0.00	0.00
08					
09	PENDAPATAN TRANSFER				
10	TRANSFER PEMERINTAH PUSAT - DANA PERIMBANGAN				
11	Dana Bagi Hasil Pajak	0.00	0.00	0.00	0.00
12	Dana Bagi Hasil Sumber Daya Alam	0.00	0.00	0.00	0.00
13	Dana Bagi Hasil Cukai	0.00	0.00	0.00	0.00
14	Dana Alokasi Umum	0.00	0.00	0.00	0.00
15	Dana Alokasi khusus	0.00	0.00	0.00	0.00
16	Jumlah Pendapatan Transfer Dana Perimbangan (11 s/d 14)	0.00	0.00	0.00	0.00
17					
18	TRANSFER PEMERINTAH PUSAT - LAINNYA				
19	Dana Otonomi Khusus	0.00	0.00	0.00	0.00
20	Dana Penyesuaian	0.00	0.00	0.00	0.00
21	Jumlah Pendapatan Transfer Pemerintah Pusat - Lainnya (18 s/d 19)	0.00	0.00	0.00	0.00
22					
23	TRANSFER PEMERINTAH PROVINSI				
24	Pendapatan Bagi Hasil Pajak	0.00	0.00	0.00	0.00
25	Pendapatan Bagi Hasil Lainnya	0.00	0.00	0.00	0.00
26	Jumlah Transfer Pemerintah Provinsi (23 s/d 24)	0.00	0.00	0.00	0.00
27	Total Pendapatan Transfer (15 + 20 + 25)	0.00	0.00	0.00	0.00
28					
29	LAIN-LAIN PENDAPATAN YANG SAH				
30	Pendapatan Hibah	0.00	0.00	0.00	0.00
31	Pendapatan Dana Darurat	0.00	0.00	0.00	0.00
32	Pendapatan Lainnya	0.00	0.00	0.00	0.00
33	Jumlah Lain-lain Pendapatan Yang Sah (29 s/d 31)	0.00	0.00	0.00	0.00
34	JUMLAH PENDAPATAN (7 + 26 + 32)	0.00	0.00	0.00	0.00
35					
36	<u>BELANJA</u>				
37	BELANJA OPERASI				
38	Belanja Pegawai	799,407,960.00	790,123,510.00	98.84	0.00
39	Belanja Barang	5,878,703,110.00	5,738,759,157.00	97.62	0.00
40	Bunga	0.00	0.00	0.00	0.00
41	Subsidi	0.00	0.00	0.00	0.00

42	Hibah	0.00	0.00	0.00	0.00
43	Bantuan Sosial	0.00	0.00	0.00	0.00
44	Bantuan Keuangan Partai Politik	0.00	0.00	0.00	0.00
45	Jumlah Belanja Operasi (37 s/d 42)	6,678,111,070.00	6,528,882,667.00	97.77	0.00
46					

PEMERINTAH KABUPATEN LUMAJANG

Hal : 1

(Dalam Rupiah)

No	Uraian	Anggaran 2022	Realisasi 2022	%	Realisasi 2021
1	2	3	4	5	6
47	BELANJA MODAL				
48	Belanja Tanah	0.00	0.00	0.00	0.00
49	Belanja Peralatan dan Mesin	0.00	0.00	0.00	0.00
50	Belanja Gedung dan Bangunan	0.00	0.00	0.00	0.00
51	Belanja Jalan, Irigasi dan Jaringan	0.00	0.00	0.00	0.00
52	Belanja Aset Tetap Lainnya	0.00	0.00	0.00	0.00
54	Belanja Aset Lainnya	0.00	0.00	0.00	0.00
55	Jumlah Belanja Modal (46 s/d 51)	0.00	0.00	0.00	0.00
56	BELANJA TAK TERDUGA				
57	Belanja Tak Terduga	0.00	0.00	0.00	0.00
58	Jumlah Belanja Tak Terduga (55)	0.00	0.00	0.00	0.00
59	JUMLAH BELANJA (43 + 52 + 56)	6,678,111,070.00	6,528,882,667.00	97.77	0.00
60					
61	TRANSFER				
62	TRANSFER/BAGI HASIL KE DESA				
63	Bagi Hasil Pajak	0.00	0.00	0.00	0.00
64	Bagi Hasil Retribusi	0.00	0.00	0.00	0.00
65	Bantuan Keuangan kepada Prov/Kab/Desa	0.00	0.00	0.00	0.00
66					
67	JUMLAH TRANSFER/BAGI HASIL KE DESA (61 s/d 63)	0.00	0.00	0.00	0.00
68	JUMLAH BELANJA DAN TRANSFER (57 + 64)	6,678,111,070.00	6,528,882,667.00	97.77	0.00
69					
70	SURPLUS/DEBIT (33 - 65)	(6.678.111.070,00)	(6.528.882.667,00)	97.77	0.00
71					
72	PEMBIAYAAN				
73					
74	PENERIMAAN PEMBIAYAAN				
75	Penggunaan SILPA	0.00	0.00	0.00	0.00
76	Pencairan Dana Cadangan	0.00	0.00	0.00	0.00
77	Hasil Penjualan Kekayaan Daerah yang Dipisahkan	0.00	0.00	0.00	0.00
78	Pinjaman Dalam Negeri - Pemerintah Pusat	0.00	0.00	0.00	0.00
79	Pinjaman Dalam Negeri - Pemerintah Daerah Lainnya	0.00	0.00	0.00	0.00
80	Pinjaman Dalam Negeri - Lembaga Keuangan Bank	0.00	0.00	0.00	0.00
81	Pinjaman Dalam Negeri - Lembaga Keuangan Bukan Bank	0.00	0.00	0.00	0.00
82	Pinjaman Dalam Negeri - Obligasi	0.00	0.00	0.00	0.00
83	Pinjaman Dalam Negeri - Lainnya	0.00	0.00	0.00	0.00

84	Penerimaan Kembali Pinjaman kepada Perusahaan Negara	0.00	0.00	0.00	0.00
85	Penerimaan Kembali Pinjaman kepada Masyarakat	0.00	0.00	0.00	0.00
86	Penerimaan Kembali Pinjaman kepada Pemerintah Daerah Lainnya	0.00	0.00	0.00	0.00
87	Jumlah Penerimaan (72 s/d 83)	0.00	0.00	0.00	0.00
88					
89	PENGELUARAN PEMBIAYAAN				
90	Pembentukan Dana Cadangan	0.00	0.00	0.00	0.00
91	Penyertaan Modal Pemerintah Daerah	0.00	0.00	0.00	0.00
92	Pembayaran Pokok Pinjaman Dalam Negeri - Pemerintah Pusat	0.00	0.00	0.00	0.00
93	Pembayaran Pokok Pinjaman Dalam Negeri - Pemerintah Daerah Lainnya	0.00	0.00	0.00	0.00
94	Pembayaran Pokok Pinjaman Dalam Negeri - Lembaga Keuangan Bank	0.00	0.00	0.00	0.00
95	Pembayaran Pokok Pinjaman Dalam Negeri - Lembaga Keuangan Bukan Bank	0.00	0.00	0.00	0.00
96	Pembayaran Pokok Pinjaman Dalam Negeri - Obligasi	0.00	0.00	0.00	0.00
97	Pembayaran Pokok Pinjaman Dalam Negeri - Lainnya	0.00	0.00	0.00	0.00
98	Pemberian Pinjaman kepada Perusahaan Negara	0.00	0.00	0.00	0.00

PEMERINTAH KABUPATEN LUMAJANG

Hal : 2

(Dalam Rupiah)

No	Uraian	Anggaran 2022	Realisasi 2022	%	Realisasi 2021
1	2	3	4	5	6
99	Pemberian Pinjaman kepada Masyarakat	0.00	0.00	0.00	0.00
100	Pembayaran Utang Belanja Pemerintah Daerah	0.00	0.00	0.00	0.00
101	Jumlah Pengeluaran (87 s/d 91)	0.00	0.00	0.00	0.00
102	PEMBIAYAAN NETTO (84 - 98)	0.00	0.00	0.00	0.00
103					
104	Sisa Lebih Pembiayaan Anggaran(67 + 99)	(6.678.111.070,00)	(6.528.882.667,00)		0.00

Lumajang, 22 Mei 2023
 Plt. Kepala Bagian protokol dan TU Pimpinan
 Setda Kabupaten Lumajang

ACHMAD FAIRUS, S.IP
 19931225 201609 1 001

PEMERINTAH KABUPATEN LUMAJANG

Hal : 3

PEMERINTAH KABUPATEN LUMAJANG
SEKRETARIAT DAERAH - BAGIAN UMUM
LAPORAN REALISASI ANGGARAN PENDAPATAN DAN BELANJA

Untuk Tahun yang Berakhir Per 31 Desember 2022

(Dalam Rupiah)

No	Uraian	Anggaran 2022	Realisasi 2022	%	Realisasi 2021
1	2	3	4	5	6
01	PENDAPATAN				
02	PENDAPATAN ASLI DAERAH				
03	Pendapatan Pajak Daerah	0,00	0,00	0,00	0,00
04	Pendapatan Retribusi Daerah	0,00	0,00	0,00	0,00
05	Pendapatan Hasil Pengelolaan Kekayaan Daerah yang Dipisahkan	0,00	0,00	0,00	0,00
06	Lain-lain PAD yang Sah	0,00	0,00	0,00	0,00
07	Jumlah Pendapatan Asli Daerah (3 s/d 6)	0,00	0,00	0,00	0,00
08					
09	PENDAPATAN TRANSFER				
10	TRANSFER PEMERINTAH PUSAT - DANA PERIMBANGAN				
11	Dana Bagi Hasil Pajak	0,00	0,00	0,00	0,00
12	Dana Bagi Hasil Sumber Daya Alam	0,00	0,00	0,00	0,00
13	Dana Bagi Hasil Cukai	0,00	0,00	0,00	0,00
14	Dana Alokasi Umum	0,00	0,00	0,00	0,00
15	Dana Alokasi khusus	0,00	0,00	0,00	0,00
16	Jumlah Pendapatan Transfer Dana Perimbangan (11 s/d 14)	0,00	0,00	0,00	0,00
17					
18	TRANSFER PEMERINTAH PUSAT - LAINNYA				
19	Dana Otonomi Khusus	0,00	0,00	0,00	0,00
20	Dana Penyesuaian	0,00	0,00	0,00	0,00
21	Jumlah Pendapatan Transfer Pemerintah Pusat - Lainnya (18 s/d 19)	0,00	0,00	0,00	0,00
22					
23	TRANSFER PEMERINTAH PROVINSI				
24	Pendapatan Bagi Hasil Pajak	0,00	0,00	0,00	0,00
25	Pendapatan Bagi Hasil Lainnya	0,00	0,00	0,00	0,00
26	Jumlah Transfer Pemerintah Provinsi (23 s/d 24)	0,00	0,00	0,00	0,00
27	Total Pendapatan Transfer (15 + 20 + 25)	0,00	0,00	0,00	0,00
28					
29	LAIN-LAIN PENDAPATAN YANG SAH				
30	Pendapatan Hibah	0,00	0,00	0,00	0,00
31	Pendapatan Dana Darurat	0,00	0,00	0,00	0,00
32	Pendapatan Lainnya	0,00	0,00	0,00	0,00
33	Jumlah Lain-lain Pendapatan Yang Sah (29 s/d 31)	0,00	0,00	0,00	0,00
34	JUMLAH PENDAPATAN (7 + 26 + 32)	0,00	0,00	0,00	0,00
35					
36	BELANJA				
37	BELANJA OPERASI				
38	Belanja Pegawai	8.813.871.116,00	8.608.900.843,00	97,67	0,00
39	Belanja Barang	9.085.799.521,00	8.701.487.698,30	95,77	0,00
40	Bunga	0,00	0,00	0,00	0,00
41	Subsidi	0,00	0,00	0,00	0,00
42	Hibah	0,00	0,00	0,00	0,00
43	Bantuan Sosial	0,00	0,00	0,00	0,00
44	Bantuan Keuangan Partai Politik	0,00	0,00	0,00	0,00
45	Jumlah Belanja Operasi (37 s/d 42)	17.899.670.637,00	17.310.388.541,30	96,71	0,00
46					

No	Uraian	Anggaran 2022	Realisasi 2022	%	Realisasi 2021
1	2	3	4	5	6
47	BELANJA MODAL				
48	Belanja Tanah	0,00	0,00	0,00	0,00
49	Belanja Peralatan dan Mesin	1.838.747.795,00	1.818.525.150,00	98,90	0,00
50	Belanja Gedung dan Bangunan	911.503.552,00	870.665.139,36	95,52	0,00
51	Belanja Jalan, Irigasi dan Jaringan	0,00	0,00	0,00	0,00
52	Belanja Aset Tetap Lainnya	0,00	0,00	0,00	0,00
54	Belanja Aset Lainnya	0,00	0,00	0,00	0,00
55	Jumlah Belanja Modal (46 s/d 51)	2.750.251.347,00	2.689.190.289,36	97,78	0,00
56	BELANJA TAK TERDUGA				
57	Belanja Tak Terduga	0,00	0,00	0,00	0,00
58	Jumlah Belanja Tak Terduga (55)	0,00	0,00	0,00	0,00
59	JUMLAH BELANJA (43 + 52 + 56)	20.649.921.984,00	19.999.578.830,66	96,85	0,00
60					
61	TRANSFER				
62	TRANSFER/BAGI HASIL KE DESA				
63	Bagi Hasil Pajak	0,00	0,00	0,00	0,00
64	Bagi Hasil Retribusi	0,00	0,00	0,00	0,00
65	Bantuan Keuangan kepada Prov/Kab/Desa	0,00	0,00	0,00	0,00
66					
67	JUMLAH TRANSFER/BAGI HASIL KE DESA (61 s/d 63)	0,00	0,00	0,00	0,00
68	JUMLAH BELANJA DAN TRANSFER (57 + 64)	20.649.921.984,00	19.999.578.830,66	96,85	0,00
69					
70	SURPLUS/DEBIT (33 - 65)	(20.649.921.984,00)	(19.999.578.830,66)	96,85	0,00
71					
72	PEMBIAYAAN				
73					
74	PENERIMAAN PEMBIAYAAN				
75	Penggunaan SILPA	0,00	0,00	0,00	0,00
76	Pencairan Dana Cadangan	0,00	0,00	0,00	0,00
77	Hasil Penjualan Kekayaan Daerah yang Dipisahkan	0,00	0,00	0,00	0,00
78	Pinjaman Dalam Negeri - Pemerintah Pusat	0,00	0,00	0,00	0,00
79	Pinjaman Dalam Negeri - Pemerintah Daerah Lainnya	0,00	0,00	0,00	0,00
80	Pinjaman Dalam Negeri - Lembaga Keuangan Bank	0,00	0,00	0,00	0,00
81	Pinjaman Dalam Negeri - Lembaga Keuangan Bukan Bank	0,00	0,00	0,00	0,00
82	Pinjaman Dalam Negeri - Obligasi	0,00	0,00	0,00	0,00
83	Pinjaman Dalam Negeri - Lainnya	0,00	0,00	0,00	0,00
84	Penerimaan Kembali Pinjaman kepada Perusahaan Negara	0,00	0,00	0,00	0,00
85	Penerimaan Kembali Pinjaman kepada Masyarakat	0,00	0,00	0,00	0,00
86	Penerimaan Kembali Pinjaman kepada Pemerintah Daerah Lainnya	0,00	0,00	0,00	0,00
87	Jumlah Penerimaan (72 s/d 83)	0,00	0,00	0,00	0,00
88					
89	PENGELUARAN PEMBIAYAAN				
90	Pembentukan Dana Cadangan	0,00	0,00	0,00	0,00
91	Penyertaan Modal Pemerintah Daerah	0,00	0,00	0,00	0,00
92	Pembayaran Pokok Pinjaman Dalam Negeri - Pemerintah Pusat	0,00	0,00	0,00	0,00
93	Pembayaran Pokok Pinjaman Dalam Negeri - Pemerintah Daerah Lainnya	0,00	0,00	0,00	0,00
94	Pembayaran Pokok Pinjaman Dalam Negeri - Lembaga Keuangan Bank	0,00	0,00	0,00	0,00
95	Pembayaran Pokok Pinjaman Dalam Negeri - Lembaga Keuangan Bukan Bank	0,00	0,00	0,00	0,00
96	Pembayaran Pokok Pinjaman Dalam Negeri - Obligasi	0,00	0,00	0,00	0,00
97	Pembayaran Pokok Pinjaman Dalam Negeri - Lainnya	0,00	0,00	0,00	0,00
98	Pemberian Pinjaman kepada Perusahaan Negara	0,00	0,00	0,00	0,00

No	Uraian	Anggaran 2022	Realisasi 2022	%	Realisasi 2021
1	2	3	4	5	6
99	Pemberian Pinjaman kepada Masyarakat	0,00	0,00	0,00	0,00
100	Pembayaran Utang Belanja Pemerintah Daerah	0,00	0,00	0,00	0,00
101	Jumlah Pengeluaran (87 s/d 91)	0,00	0,00	0,00	0,00
102	PEMBIAYAAN NETTO (84 - 98)	0,00	0,00	0,00	0,00
103					
104	Sisa Lebih Pembiayaan Anggaran(67 + 99)	(20.649.921.984,00)	(19.999.578.830,66)		0,00

Lumajang, 22 Mei 2023
Kepala SEKRETARIAT DAERAH - BAGIAN
UMUM



SUBECHAN, SE., MM
NIP. 197108081992031007

PEMERINTAH KABUPATEN LUMAJANG
SEKRETARIAT DPRD
LAPORAN REALISASI ANGGARAN PENDAPATAN DAN BELANJA
 Untuk Tahun yang Berakhir Per 31 Desember 2022

(Dalam Rupiah)

No	Uraian	Anggaran 2022	Realisasi 2022	%	Realisasi 2021
1	2	3	4	5	6
01	PENDAPATAN				
02	PENDAPATAN ASLI DAERAH				
03	Pendapatan Pajak Daerah	0,00	0,00	0,00	0,00
04	Pendapatan Retribusi Daerah	0,00	0,00	0,00	0,00
05	Pendapatan Hasil Pengelolaan Kekayaan Daerah yang Dinicahkan	0,00	0,00	0,00	0,00
06	Lain-lain PAD yang Sah	0,00	0,00	0,00	0,00
07	Jumlah Pendapatan Asli Daerah (3 s/d 6)	0,00	0,00	0,00	0,00
08					
09	PENDAPATAN TRANSFER				
10	TRANSFER PEMERINTAH PUSAT - DANA PERIMBANGAN				
11	Dana Bagi Hasil Pajak	0,00	0,00	0,00	0,00
12	Dana Bagi Hasil Sumber Daya Alam	0,00	0,00	0,00	0,00
13	Dana Bagi Hasil Cukai	0,00	0,00	0,00	0,00
14	Dana Alokasi Umum	0,00	0,00	0,00	0,00
15	Dana Alokasi khusus	0,00	0,00	0,00	0,00
16	Jumlah Pendapatan Transfer Dana Perimbangan (11 s/d 14)	0,00	0,00	0,00	0,00
17					
18	TRANSFER PEMERINTAH PUSAT - LAINNYA				
19	Dana Otonomi Khusus	0,00	0,00	0,00	0,00
20	Dana Penyesuaian	0,00	0,00	0,00	0,00
21	Jumlah Pendapatan Transfer Pemerintah Pusat - Lainnya (18 s/d 19)	0,00	0,00	0,00	0,00
22					
23	TRANSFER PEMERINTAH PROVINSI				
24	Pendapatan Bagi Hasil Pajak	0,00	0,00	0,00	0,00
25	Pendapatan Bagi Hasil Lainnya	0,00	0,00	0,00	0,00
26	Jumlah Transfer Pemerintah Provinsi (23 s/d 24)	0,00	0,00	0,00	0,00
27	Total Pendapatan Transfer (15 + 20 + 25)	0,00	0,00	0,00	0,00
28					
29	LAIN-LAIN PENDAPATAN YANG SAH				
30	Pendapatan Hibah	0,00	0,00	0,00	0,00
31	Pendapatan Dana Darurat	0,00	0,00	0,00	0,00
32	Pendapatan Lainnya	0,00	0,00	0,00	0,00
33	Jumlah Lain-lain Pendapatan Yang Sah (29 s/d 31)	0,00	0,00	0,00	0,00
34	JUMLAH PENDAPATAN (7 + 26 + 32)	0,00	0,00	0,00	0,00
35					
36	BELANJA				
37	BELANJA OPERASI				
38	Belanja Pegawai	33.517.275.977,00	33.122.355.582,00	98,82	0,00
39	Belanja Barang	26.566.397.496,00	25.816.562.209,00	97,18	0,00
40	Bunga	0,00	0,00	0,00	0,00
41	Subsidi	0,00	0,00	0,00	0,00
42	Hibah	0,00	0,00	0,00	0,00
43	Bantuan Sosial	0,00	0,00	0,00	0,00
44	Bantuan Keuangan Partai Politik	0,00	0,00	0,00	0,00
45	Jumlah Belanja Operasi (37 s/d 42)	60.083.673.473,00	58.938.917.791,00	98,09	0,00
46					

(Dalam Rupiah)

No	Uraian	Anggaran 2022	Realisasi 2022	%	Realisasi 2021
1	2	3	4	5	6
47	BELANJA MODAL				
48	Belanja Tanah	0,00	0,00	0,00	0,00
49	Belanja Peralatan dan Mesin	511.902.790,00	442.257.136,00	86,39	0,00
50	Belanja Gedung dan Bangunan	0,00	0,00	0,00	0,00
51	Belanja Jalan, Irigasi dan Jaringan	0,00	0,00	0,00	0,00
52	Belanja Aset Tetap Lainnya	0,00	0,00	0,00	0,00
54	Belanja Aset Lainnya	0,00	0,00	0,00	0,00
55	Jumlah Belanja Modal (46 s/d 51)	511.902.790,00	442.257.136,00	86,39	0,00
56	BELANJA TAK TERDUGA				
57	Belanja Tak Terduga	0,00	0,00	0,00	0,00
58	Jumlah Belanja Tak Terduga (55)	0,00	0,00	0,00	0,00
59	JUMLAH BELANJA (43 + 52 + 56)	60.595.576.263,00	59.381.174.927,00	98,00	0,00
60					
61	TRANSFER				
62	TRANSFER/BAGI HASIL KE DESA				
63	Bagi Hasil Pajak	0,00	0,00	0,00	0,00
64	Bagi Hasil Retribusi	0,00	0,00	0,00	0,00
65	Bantuan Keuangan kepada Prov/Kab/Desa	0,00	0,00	0,00	0,00
66					
67	JUMLAH TRANSFER/BAGI HASIL KE DESA (61 s/d 65)	0,00	0,00	0,00	0,00
68	JUMLAH BELANJA DAN TRANSFER (57 + 64)	60.595.576.263,00	59.381.174.927,00	98,00	0,00
69					
70	SURPLUS/DEBIT (33 - 65)	(60.595.576.263,00)	(59.381.174.927,00)	98,00	0,00
71					
72	PEMBIAYAAN				
73					
74	PENERIMAAN PEMBIAYAAN				
75	Penggunaan SILPA	0,00	0,00	0,00	0,00
76	Pencairan Dana Cadangan	0,00	0,00	0,00	0,00
77	Hasil Penjualan Kekayaan Daerah yang Dipisahkan	0,00	0,00	0,00	0,00
78	Pinjaman Dalam Negeri - Pemerintah Pusat	0,00	0,00	0,00	0,00
79	Pinjaman Dalam Negeri - Pemerintah Daerah Lainnya	0,00	0,00	0,00	0,00
80	Pinjaman Dalam Negeri - Lembaga Keuangan Bank	0,00	0,00	0,00	0,00
81	Pinjaman Dalam Negeri - Lembaga Keuangan Bukan Bank	0,00	0,00	0,00	0,00
82	Pinjaman Dalam Negeri - Obligasi	0,00	0,00	0,00	0,00
83	Pinjaman Dalam Negeri - Lainnya	0,00	0,00	0,00	0,00
84	Penerimaan Kembali Pinjaman kepada Perusahaan Negara	0,00	0,00	0,00	0,00
85	Penerimaan Kembali Pinjaman kepada Masyarakat	0,00	0,00	0,00	0,00
86	Penerimaan Kembali Pinjaman kepada Pemerintah Daerah Lainnya	0,00	0,00	0,00	0,00
87	Jumlah Penerimaan (72 s/d 83)	0,00	0,00	0,00	0,00
88					
89	PENGELUARAN PEMBIAYAAN				
90	Pembentukan Dana Cadangan	0,00	0,00	0,00	0,00
91	Penyertaan Modal Pemerintah Daerah	0,00	0,00	0,00	0,00
92	Pembayaran Pokok Pinjaman Dalam Negeri - Pemerintah Pusat	0,00	0,00	0,00	0,00
93	Pembayaran Pokok Pinjaman Dalam Negeri - Pemerintah Daerah Lainnya	0,00	0,00	0,00	0,00
94	Pembayaran Pokok Pinjaman Dalam Negeri - Lembaga Keuangan Bank	0,00	0,00	0,00	0,00
95	Pembayaran Pokok Pinjaman Dalam Negeri - Lembaga Keuangan Bukan Bank	0,00	0,00	0,00	0,00
96	Pembayaran Pokok Pinjaman Dalam Negeri - Obligasi	0,00	0,00	0,00	0,00
97	Pembayaran Pokok Pinjaman Dalam Negeri - Lainnya	0,00	0,00	0,00	0,00
98	Pemberian Pinjaman kepada Perusahaan Negara	0,00	0,00	0,00	0,00

(Dalam Rupiah)

No	Uraian	Anggaran 2022	Realisasi 2022	%	Realisasi 2021
1	2	3	4	5	6
99	Pemberian Pinjaman kepada Masyarakat	0,00	0,00	0,00	0,00
100	Pembayaran Utang Belanja Pemerintah Daerah	0,00	0,00	0,00	0,00
101	Jumlah Pengeluaran (87 s/d 91)	0,00	0,00	0,00	0,00
102	PEMBIAYAAN NETTO (84 - 98)	0,00	0,00	0,00	0,00
103					
104	Sisa Lebih Pembiayaan Anggaran(67 + 99)	(60.595.576.263,00)	(59.381.174.927,00)		0,00

Lumajang, 22 Mei 2023
Sekretaris DPRD



PEMERINTAH KABUPATEN LUMAJANG

Hal : 3

PEMERINTAH KABUPATEN LUMAJANG
BADAN PERENCANAAN PEMBANGUNAN DAERAH
LAPORAN REALISASI ANGGARAN PENDAPATAN DAN BELANJA

Untuk Tahun yang Berakhir Per 31 Desember 2022

(Dalam Rupiah)

No	Uraian	Anggaran 2022	Realisasi 2022	%	Realisasi 2021
1	2	3	4	5	6
01	PENDAPATAN				
02	PENDAPATAN ASLI DAERAH				
03	Pendapatan Pajak Daerah	0.00	0.00	0.00	0.00
04	Pendapatan Retribusi Daerah	0.00	0.00	0.00	0.00
05	Pendapatan Hasil Pengelolaan Kekayaan Daerah yang Dipisahkan	0.00	0.00	0.00	0.00
06	Lain-lain PAD yang Sah	0.00	0.00	0.00	0.00
07	Jumlah Pendapatan Asli Daerah (3 s/d 6)	0.00	0.00	0.00	0.00
08					
09	PENDAPATAN TRANSFER				
10	TRANSFER PEMERINTAH PUSAT - DANA PERIMBANGAN				
11	Dana Bagi Hasil Pajak	0.00	0.00	0.00	0.00
12	Dana Bagi Hasil Sumber Daya Alam	0.00	0.00	0.00	0.00
13	Dana Bagi Hasil Cukai	0.00	0.00	0.00	0.00
14	Dana Alokasi Umum	0.00	0.00	0.00	0.00
15	Dana Alokasi khusus	0.00	0.00	0.00	0.00
16	Jumlah Pendapatan Transfer Dana Perimbangan (11 s/d 14)	0.00	0.00	0.00	0.00
17					
18	TRANSFER PEMERINTAH PUSAT - LAINNYA				
19	Dana Otonomi Khusus	0.00	0.00	0.00	0.00
20	Dana Penyesuaian	0.00	0.00	0.00	0.00
21	Jumlah Pendapatan Transfer Pemerintah Pusat - Lainnya (18 s/d 19)	0.00	0.00	0.00	0.00
22					
23	TRANSFER PEMERINTAH PROVINSI				
24	Pendapatan Bagi Hasil Pajak	0.00	0.00	0.00	0.00
25	Pendapatan Bagi Hasil Lainnya	0.00	0.00	0.00	0.00
26	Jumlah Transfer Pemerintah Provinsi (23 s/d 24)	0.00	0.00	0.00	0.00
27	Total Pendapatan Transfer (15 + 20 + 25)	0.00	0.00	0.00	0.00
28					
29	LAIN-LAIN PENDAPATAN YANG SAH				
30	Pendapatan Hibah	0.00	0.00	0.00	0.00
31	Pendapatan Dana Darurat	0.00	0.00	0.00	0.00
32	Pendapatan Lainnya	0.00	0.00	0.00	0.00
33	Jumlah Lain-lain Pendapatan Yang Sah (29 s/d 31)	0.00	0.00	0.00	0.00
34	JUMLAH PENDAPATAN (7 + 26 + 32)	0.00	0.00	0.00	0.00
35					
36	BELANJA				
37	BELANJA OPERASI				
38	Belanja Pegawai	3,095,965,193.00	2,969,182,973.00	95.90	0.00

39	Belanja Barang	4,512,520,038.00	3,833,636,878.00	84.96	0.00
40	Bunga	0.00	0.00	0.00	0.00
41	Subsidi	0.00	0.00	0.00	0.00
42	Hibah	0.00	0.00	0.00	0.00
43	Bantuan Sosial	0.00	0.00	0.00	0.00
44	Bantuan Keuangan Partai Politik	0.00	0.00	0.00	0.00
45	Jumlah Belanja Operasi (37 s/d 42)	7,608,485,231.00	6,802,819,851.00	89.41	0.00
46					

PEMERINTAH KABUPATEN LUMAJANG

Hal : 1
(Dalam Rupiah)

No	Uraian	Anggaran 2022	Realisasi 2022	%	Realisasi 2021
1	2	3	4	5	6
47	BELANJA MODAL				
48	Belanja Tanah	0.00	0.00	0.00	0.00
49	Belanja Peralatan dan Mesin	55,085,187.00	54,915,000.00	99.69	0.00
50	Belanja Gedung dan Bangunan	15,999,860.00	15,895,000.00	99.34	0.00
51	Belanja Jalan, Irigasi dan Jaringan	0.00	0.00	0.00	0.00
52	Belanja Aset Tetap Lainnya	0.00	0.00	0.00	0.00
54	Belanja Aset Lainnya	2,650,000,000.00	2,626,783,696.00	99.12	0.00
55	Jumlah Belanja Modal (46 s/d 51)	2,721,085,047.00	2,697,593,696.00	99.14	0.00
56	BELANJA TAK TERDUGA				
57	Belanja Tak Terduga	0.00	0.00	0.00	0.00
58	Jumlah Belanja Tak Terduga (55)	0.00	0.00	0.00	0.00
59	JUMLAH BELANJA (43 + 52 + 56)	10,329,570,278.00	9,500,413,547.00	91.97	0.00
60					
61	TRANSFER				
62	TRANSFER/BAGI HASIL KE DESA				
63	Bagi Hasil Pajak	0.00	0.00	0.00	0.00
64	Bagi Hasil Retribusi	0.00	0.00	0.00	0.00
65	Bantuan Keuangan kepada Prov/Kab/Desa	0.00	0.00	0.00	0.00
66					
67	JUMLAH TRANSFER/BAGI HASIL KE DESA (61 s/d 63)	0.00	0.00	0.00	0.00
68	JUMLAH BELANJA DAN TRANSFER (57 + 64)	10,329,570,278.00	9,500,413,547.00	91.97	0.00
69					
70	SURPLUS/DEBIT (33 - 65)	(10.329.570.278,00)	(9.500.413.547,00)	91.97	0.00
71					
72	PEMBIAYAAN				
73					
74	PENERIMAAN PEMBIAYAAN				
75	Penggunaan SILPA	0.00	0.00	0.00	0.00
76	Pencairan Dana Cadangan	0.00	0.00	0.00	0.00
77	Hasil Penjualan Kekayaan Daerah yang Dipisahkan	0.00	0.00	0.00	0.00
78	Pinjaman Dalam Negeri - Pemerintah Pusat	0.00	0.00	0.00	0.00

79	Pinjaman Dalam Negeri - Pemerintah Daerah Lainnya	0.00	0.00	0.00	0.00
80	Pinjaman Dalam Negeri - Lembaga Keuangan Bank	0.00	0.00	0.00	0.00
81	Pinjaman Dalam Negeri - Lembaga Keuangan Bukan Bank	0.00	0.00	0.00	0.00
82	Pinjaman Dalam Negeri - Obligasi	0.00	0.00	0.00	0.00
83	Pinjaman Dalam Negeri - Lainnya	0.00	0.00	0.00	0.00
84	Penerimaan Kembali Pinjaman kepada Perusahaan Negara	0.00	0.00	0.00	0.00
85	Penerimaan Kembali Pinjaman kepada Masyarakat	0.00	0.00	0.00	0.00
86	Penerimaan Kembali Pinjaman kepada Pemerintah Daerah Lainnya	0.00	0.00	0.00	0.00
87	Jumlah Penerimaan (72 s/d 83)	0.00	0.00	0.00	0.00
88					
89	PENGELUARAN PEMBIAYAAN				
90	Pembentukan Dana Cadangan	0.00	0.00	0.00	0.00
91	Penyertaan Modal Pemerintah Daerah	0.00	0.00	0.00	0.00
92	Pembayaran Pokok Pinjaman Dalam Negeri - Pemerintah Pusat	0.00	0.00	0.00	0.00
93	Pembayaran Pokok Pinjaman Dalam Negeri - Pemerintah Daerah Lainnya	0.00	0.00	0.00	0.00
94	Pembayaran Pokok Pinjaman Dalam Negeri - Lembaga Keuangan Bank	0.00	0.00	0.00	0.00
95	Pembayaran Pokok Pinjaman Dalam Negeri - Lembaga Keuangan Bukan Bank	0.00	0.00	0.00	0.00
96	Pembayaran Pokok Pinjaman Dalam Negeri - Obligasi	0.00	0.00	0.00	0.00
97	Pembayaran Pokok Pinjaman Dalam Negeri - Lainnya	0.00	0.00	0.00	0.00
98	Pemberian Pinjaman kepada Perusahaan Negara	0.00	0.00	0.00	0.00

PEMERINTAH KABUPATEN LUMAJANG

Hal : 2

(Dalam Rupiah)

No	Uraian	Anggaran 2022	Realisasi 2022	%	Realisasi 2021
1	2	3	4	5	6
99	Pemberian Pinjaman kepada Masyarakat	0.00	0.00	0.00	0.00
100	Pembayaran Utang Belanja Pemerintah Daerah	0.00	0.00	0.00	0.00
101	Jumlah Pengeluaran (87 s/d 91)	0.00	0.00	0.00	0.00
102	PEMBIAYAAN NETTO (84 - 98)	0.00	0.00	0.00	0.00
103					
104	Sisa Lebih Pembiayaan Anggaran(67 + 99)	(10.329.570.278,00)	(9.500.413.547,00)		0.00

Lumajang, 22 Mei 2023

KEPALA BADAN PERENCANAAN PEMBANGUNAN DAERAH



Ir. RETNO WULAN ANDARI, M.Si
NIP. 19670325 199312 2 001

PEMERINTAH KABUPATEN LUMAJANG

LAPORAN REALISASI ANGGARAN PENDAPATAN DAN BELANJA

Untuk Tahun yang Berakhir Per 31 Desember 2022

(Dalam Rupiah)

No	Uraian	Anggaran 2022	Realisasi 2022	%	Realisasi 2021
1	2	3	4	5	6
01	PENDAPATAN				
02	PENDAPATAN ASLI DAERAH				
03	Pendapatan Pajak Daerah	-	-	-	-
04	Pendapatan Retribusi Daerah	-	-	-	-
05	Pendapatan Hasil Pengelolaan Kekayaan Daerah yang Dipisahkan	5.199.369.520,00	6.619.118.139,75	127,31	-
06	Lain-lain PAD yang Sah	2.625.000.000,00	4.800.315.494,15	182,87	-
07	Jumlah Pendapatan Asli Daerah (3 s/d 6)	7.824.369.520,00	11.419.433.633,90	145,95	-
08					
09	PENDAPATAN TRANSFER				
10	TRANSFER PEMERINTAH PUSAT - DANA PERIMBANGAN				
11	Dana Bagi Hasil Pajak	26.006.761.000,00	32.976.995.090,00	126,80	-
12	Dana Bagi Hasil Sumber Daya Alam	53.522.470.000,00	82.437.731.657,00	154,02	-
13	Dana Bagi Hasil Cukai	25.046.811.000,00	27.000.602.952,00	107,80	-
14	Dana Alokasi Umum	896.349.681.764,00	896.291.181.764,00	99,99	-
15	Dana Alokasi khusus	420.548.466.600,00	386.720.433.231,00	91,96	-
16	Jumlah Pendapatan Transfer Dana Perimbangan (11 s/d 14)	1.421.474.190.364,00	1.425.426.944.694,00	100,28	-
17					
18	TRANSFER PEMERINTAH PUSAT - LAINNYA				
19	Dana Otonomi Khusus	-	-	-	-
20	Dana Penyesuaian	203.080.258.000,00	202.373.672.440,00	99,65	-
21	Jumlah Pendapatan Transfer Pemerintah Pusat - Lainnya (18 s/d 19)	203.080.258.000,00	202.373.672.440,00	99,65	-
22					
23	TRANSFER PEMERINTAH PROVINSI				
24	Pendapatan Bagi Hasil Pajak	117.709.422.800,00	156.171.406.273,00	132,68	-
25	Pendapatan Bagi Hasil Lainnya	24.067.827.000,00	24.067.827.000,00	100,00	-
26	Jumlah Transfer Pemerintah Provinsi (23 s/d 24)	141.777.249.800,00	180.239.233.273,00	127,13	-
27	Total Pendapatan Transfer (15 + 20 + 25)	1.766.331.698.164,00	1.808.039.850.407,00	102,36	-
28					
29	LAIN-LAIN PENDAPATAN YANG SAH				
30	Pendapatan Hibah	19.920.904.275,00	28.764.101.247,00	144,39	-
31	Pendapatan Dana Darurat	-	-	-	-
32	Pendapatan Lainnya	-	266.578.320,84	-	-
33	Jumlah Lain-lain Pendapatan Yang Sah (29 s/d 31)	19.920.904.275,00	29.030.679.567,84	145,73	-
34	JUMLAH PENDAPATAN (7 + 26 + 32)	1.794.076.971.959,00	1.848.489.963.608,74	103,03	-
35					
36	BELANJA				
37	BELANJA OPERASI				
38	Belanja Pegawai	47.064.479.611,00	35.979.790.293,00	76,45	-
39	Belanja Barang	6.751.466.939,00	6.453.636.658,00	95,59	-
40	Bunga	9.343.427.505,00	9.343.427.504,00	100,00	-
41	Subsidi	-	-	-	-
42	Hibah	-	-	-	-
43	Bantuan Sosial	-	-	-	-
44	Bantuan Keuangan Partai Politik	-	-	-	-
45	Jumlah Belanja Operasi (37 s/d 42)	63.159.374.055,00	51.776.854.455,00	81,98	-
46					

No	Uraian	Anggaran 2022	Realisasi 2022	%	Realisasi 2021
1	2	3	4	5	6
47	BELANJA MODAL				
48	Belanja Tanah	661.000,00	450.000,00	68,08	-
49	Belanja Peralatan dan Mesin	-	-	-	-
50	Belanja Gedung dan Bangunan	79.660.096,00	79.615.666,00	99,94	-
51	Belanja Jalan, Irigasi dan Jaringan	-	-	-	-
52	Belanja Aset Tetap Lainnya	-	-	-	-
54	Belanja Aset Lainnya	100.000.000,00	99.345.000,00	99,34	-
55	Jumlah Belanja Modal (46 s/d 51)	180.321.096,00	179.410.666,00	99,50	-
56	BELANJA TAK TERDUGA				
57	BELANJA TAK TERDUGA	23.684.030.921,00	17.323.289.749,14	73,14	-
58	Jumlah Belanja Tak Terduga (55)	23.684.030.921,00	17.323.289.749,14	73,14	-
59	JUMLAH BELANJA (43 + 52 + 56)	87.023.726.072,00	69.279.554.870,14	79,61	-
60					
61	TRANSFER				
62	TRANSFER/BAGI HASIL KE DESA				
63	Bagi Hasil Pajak	6.049.400.305,00	6.049.400.305,00	100,00	-
64	Bagi Hasil Retribusi	3.927.146.420,00	3.927.146.420,00	100,00	-
65	Bantuan Keuangan kepada Prov/Kab/Desa	346.096.431.510,00	344.961.116.590,00	99,67	-
66					
67	JUMLAH TRANSFER/BAGI HASIL KE DESA (61 s/d 63)	356.072.978.235,00	354.937.663.315,00	99,68	-
68	JUMLAH BELANJA DAN TRANSFER (57 + 64)	443.096.704.307,00	424.217.218.185,14	95,74	-
69					
70	SURPLUS/DEBIT (33 - 65)	1.350.980.267.652,00	1.424.272.745.423,60	105,43	-
71					
72	PEMBIAYAAN				
73					
74	PENERIMAAN PEMBIAYAAN				
75	Penggunaan SILPA	232.601.972.821,00	232.601.972.821,35	100,00	-
76	Pencairan Dana Cadangan	-	-	-	-
77	Hasil Penjualan Kekayaan Daerah yang Dipisahkan	-	-	-	-
78	Pinjaman Dalam Negeri - Pemerintah Pusat	-	-	-	-
79	Pinjaman Dalam Negeri - Pemerintah Daerah Lainnya	-	-	-	-
80	Pinjaman Dalam Negeri - Lembaga Keuangan Bank	-	-	-	-
81	Pinjaman Dalam Negeri - Lembaga Keuangan Bukan Bank	140.499.936.863,00	133.587.464.900,00	95,08	-
82	Pinjaman Dalam Negeri - Obligasi	-	-	-	-
83	Pinjaman Dalam Negeri - Lainnya	-	-	-	-
84	Penerimaan Kembali Pinjaman kepada Perusahaan Negara	-	-	-	-
85	Penerimaan Kembali Pinjaman kepada Masyarakat	-	157.561.000,00	-	-
86	Penerimaan Kembali Pinjaman kepada Pemerintah Daerah Lainnya	-	-	-	-
87	Jumlah Penerimaan (72 s/d 83)	373.101.909.684,00	366.346.998.721,35	98,19	-
88					
89	PENGELUARAN PEMBIAYAAN				
90	Pembentukan Dana Cadangan	15.000.000.000,00	15.000.000.000,00	100,00	-
91	Penyertaan Modal Pemerintah Daerah	500.000.000,00	500.000.000,00	100,00	-
92	Pembayaran Pokok Pinjaman Dalam Negeri - Pemerintah Pusat	-	-	-	-
93	Pembayaran Pokok Pinjaman Dalam Negeri - Pemerintah Daerah Lainnya	-	-	-	-
94	Pembayaran Pokok Pinjaman Dalam Negeri - Lembaga Keuangan Bank	-	-	-	-
95	Pembayaran Pokok Pinjaman Dalam Negeri - Lembaga Keuangan Bukan Bank	40.907.406.043,00	40.907.406.043,00	100,00	-
96	Pembayaran Pokok Pinjaman Dalam Negeri - Obligasi	-	-	-	-
97	Pembayaran Pokok Pinjaman Dalam Negeri - Lainnya	-	-	-	-
98	Pemberian Pinjaman kepada Perusahaan Negara	-	-	-	-

(Dalam Rupiah)

No	Uraian	Anggaran 2022	Realisasi 2022	%	Realisasi 2021
1	2	3	4	5	6
99	Pemberian Pinjaman kepada Masyarakat	-	-	-	-
100	Pembayaran Utang Belanja Pemerintah Daerah	-	-	-	-
101	Jumlah Pengeluaran (87 s/d 91)	56.407.406.043,00	56.407.406.043,00	100,00	-
102	PEMBIAYAAN NETTO (84 - 98)	316.694.503.641,00	309.939.592.678,35	97,87	-
103					
104	Sisa Lebih Pembiayaan Anggaran(67 + 99)	1.667.674.771.293,00	1.734.212.338.101,95		-

Lumajang, 22 Mei 2023
Kepala Badan Pengelola Keuangan Daerah



PEMERINTAH KABUPATEN LUMAJANG
BADAN PAJAK DAN RETRIBUSI DAERAH
LAPORAN REALISASI ANGGARAN PENDAPATAN DAN BELANJA

Untuk Tahun yang Berakhir Per 31 Desember 2022

(Dalam Rupiah)

No	Uraian	Anggaran 2022	Realisasi 2022	%	Realisasi 2021
1	2	3	4	5	6
01	PENDAPATAN				
02	PENDAPATAN ASLI DAERAH				
03	Pendapatan Pajak Daerah	92.665.000.000,00	94.327.288.063,00	101,79	0,00
04	Pendapatan Retribusi Daerah	0,00	0,00	0,00	0,00
05	Pendapatan Hasil Pengelolaan Kekayaan Daerah yang Dipisahkan	0,00	0,00	0,00	0,00
06	Lain-lain PAD yang Sah	0,00	237.754.317,00	0,00	0,00
07	Jumlah Pendapatan Asli Daerah (3 s/d 6)	92.665.000.000,00	94.565.042.380,00	102,05	0,00
08					
09	PENDAPATAN TRANSFER				
10	TRANSFER PEMERINTAH PUSAT - DANA PERIMBANGAN				
11	Dana Bagi Hasil Pajak	0,00	0,00	0,00	0,00
12	Dana Bagi Hasil Sumber Daya Alam	0,00	0,00	0,00	0,00
13	Dana Bagi Hasil Cukai	0,00	0,00	0,00	0,00
14	Dana Alokasi Umum	0,00	0,00	0,00	0,00
15	Dana Alokasi khusus	0,00	0,00	0,00	0,00
16	Jumlah Pendapatan Transfer Dana Perimbangan (11 s/d 14)	0,00	0,00	0,00	0,00
17					
18	TRANSFER PEMERINTAH PUSAT - LAINNYA				
19	Dana Otonomi Khusus	0,00	0,00	0,00	0,00
20	Dana Penyesuaian	0,00	0,00	0,00	0,00
21	Jumlah Pendapatan Transfer Pemerintah Pusat - Lainnya (18 s/d 19)	0,00	0,00	0,00	0,00
22					
23	TRANSFER PEMERINTAH PROVINSI				
24	Pendapatan Bagi Hasil Pajak	0,00	0,00	0,00	0,00
25	Pendapatan Bagi Hasil Lainnya	0,00	0,00	0,00	0,00
26	Jumlah Transfer Pemerintah Provinsi (23 s/d 24)	0,00	0,00	0,00	0,00
27	Total Pendapatan Transfer (15 + 20 + 25)	0,00	0,00	0,00	0,00
28					
29	LAIN-LAIN PENDAPATAN YANG SAH				
30	Pendapatan Hibah	0,00	0,00	0,00	0,00
31	Pendapatan Dana Darurat	0,00	0,00	0,00	0,00
32	Pendapatan Lainnya	0,00	0,00	0,00	0,00
33	Jumlah Lain-lain Pendapatan Yang Sah (29 s/d 31)	0,00	0,00	0,00	0,00
34	JUMLAH PENDAPATAN (7 + 26 + 32)	92.665.000.000,00	94.565.042.380,00	102,05	0,00
35					
36	BELANJA				
37	BELANJA OPERASI				
38	Belanja Pegawai	5.796.662.919,00	5.645.989.813,00	97,40	0,00
39	Belanja Barang	7.253.619.432,00	6.473.994.985,00	89,25	0,00
40	Bunga	0,00	0,00	0,00	0,00
41	Subsidi	0,00	0,00	0,00	0,00
42	Hibah	0,00	0,00	0,00	0,00
43	Bantuan Sosial	0,00	0,00	0,00	0,00
44	Bantuan Keuangan Partai Politik	0,00	0,00	0,00	0,00
45	Jumlah Belanja Operasi (37 s/d 42)	13.050.282.351,00	12.119.984.798,00	92,87	0,00
46					

(Dalam Rupiah)

No	Uraian	Anggaran 2022	Realisasi 2022	%	Realisasi 2021
1	2	3	4	5	6
47	BELANJA MODAL				
48	Belanja Tanah	0,00	0,00	0,00	0,00
49	Belanja Peralatan dan Mesin	0,00	0,00	0,00	0,00
50	Belanja Gedung dan Bangunan	0,00	0,00	0,00	0,00
51	Belanja Jalan, Irigasi dan Jaringan	0,00	0,00	0,00	0,00
52	Belanja Aset Tetap Lainnya	0,00	0,00	0,00	0,00
54	Belanja Aset Lainnya	0,00	0,00	0,00	0,00
55	Jumlah Belanja Modal (46 s/d 51)	0,00	0,00	0,00	0,00
56	BELANJA TAK TERDUGA				
57	Belanja Tak Terduga	0,00	0,00	0,00	0,00
58	Jumlah Belanja Tak Terduga (55)	0,00	0,00	0,00	0,00
59	JUMLAH BELANJA (43 + 52 + 56)	13.050.282.351,00	12.119.984.798,00	92,87	0,00
60					
61	TRANSFER				
62	TRANSFER/BAGI HASIL KE DESA				
63	Bagi Hasil Pajak	0,00	0,00	0,00	0,00
64	Bagi Hasil Retribusi	0,00	0,00	0,00	0,00
65	Bantuan Keuangan kepada Prov/Kab/Desa	0,00	0,00	0,00	0,00
66					
67	JUMLAH TRANSFER/BAGI HASIL KE DESA (61 s/d 63)	0,00	0,00	0,00	0,00
68	JUMLAH BELANJA DAN TRANSFER (57 + 64)	13.050.282.351,00	12.119.984.798,00	92,87	0,00
69					
70	SURPLUS/DEBIT (33 - 65)	79.614.717.649,00	82.445.057.582,00	103,56	0,00
71					
72	PEMBIAYAAN				
73					
74	PENERIMAAN PEMBIAYAAN				
75	Penggunaan SILPA	0,00	0,00	0,00	0,00
76	Pencairan Dana Cadangan	0,00	0,00	0,00	0,00
77	Hasil Penjualan Kekayaan Daerah yang Dipisahkan	0,00	0,00	0,00	0,00
78	Pinjaman Dalam Negeri - Pemerintah Pusat	0,00	0,00	0,00	0,00
79	Pinjaman Dalam Negeri - Pemerintah Daerah Lainnya	0,00	0,00	0,00	0,00
80	Pinjaman Dalam Negeri - Lembaga Keuangan Bank	0,00	0,00	0,00	0,00
81	Pinjaman Dalam Negeri - Lembaga Keuangan Bukan Bank	0,00	0,00	0,00	0,00
82	Pinjaman Dalam Negeri - Obligasi	0,00	0,00	0,00	0,00
83	Pinjaman Dalam Negeri - Lainnya	0,00	0,00	0,00	0,00
84	Penerimaan Kembali Pinjaman kepada Perusahaan Negara	0,00	0,00	0,00	0,00
85	Penerimaan Kembali Pinjaman kepada Masyarakat	0,00	0,00	0,00	0,00
86	Penerimaan Kembali Pinjaman kepada Pemerintah Daerah Lainnya	0,00	0,00	0,00	0,00
87	Jumlah Penerimaan (72 s/d 83)	0,00	0,00	0,00	0,00
88					
89	PENGELUARAN PEMBIAYAAN				
90	Pembentukan Dana Cadangan	0,00	0,00	0,00	0,00
91	Penyertaan Modal Pemerintah Daerah	0,00	0,00	0,00	0,00
92	Pembayaran Pokok Pinjaman Dalam Negeri - Pemerintah Pusat	0,00	0,00	0,00	0,00
93	Pembayaran Pokok Pinjaman Dalam Negeri - Pemerintah Daerah Lainnya	0,00	0,00	0,00	0,00
94	Pembayaran Pokok Pinjaman Dalam Negeri - Lembaga Keuangan Bank	0,00	0,00	0,00	0,00
95	Pembayaran Pokok Pinjaman Dalam Negeri - Lembaga Keuangan Bukan Bank	0,00	0,00	0,00	0,00
96	Pembayaran Pokok Pinjaman Dalam Negeri - Obligasi	0,00	0,00	0,00	0,00
97	Pembayaran Pokok Pinjaman Dalam Negeri - Lainnya	0,00	0,00	0,00	0,00
98	Pemberian Pinjaman kepada Perusahaan Negara	0,00	0,00	0,00	0,00

(Dalam Rupiah)

No	Uraian	Anggaran 2022	Realisasi 2022	%	Realisasi 2021
1	2	3	4	5	6
99	Pemberian Pinjaman kepada Masyarakat	0,00	0,00	0,00	0,00
100	Pembayaran Utang Belanja Pemerintah Daerah	0,00	0,00	0,00	0,00
101	Jumlah Pengeluaran (87 s/d 91)	0,00	0,00	0,00	0,00
102	PEMBIAYAAN NETTO (84 - 98)	0,00	0,00	0,00	0,00
103					
104	Sisa Lebih Pembiayaan Anggaran(67 + 99)	79.614.717.649,00	82.445.057.582,00		0,00

Lumajang, 22 Mei 2023
Kepala Badan Pajak dan Retribusi Daerah


ENDHI SETYO ARIFANTO, S.Sos, M.Si
NIP. 197501132002121005

PEMERINTAH KABUPATEN LUMAJANG
BADAN KEPEGAWAIAN DAERAH
LAPORAN REALISASI ANGGARAN PENDAPATAN DAN BELANJA

Untuk Tahun yang Berakhir Per 31 Desember 2022

(Dalam Rupiah)

No	Uraian	Anggaran 2022	Realisasi 2022	%	Realisasi 2021
1	2	3	4	5	6
01	PENDAPATAN				
02	PENDAPATAN ASLI DAERAH				
03	Pendapatan Pajak Daerah	0,00	0,00	0,00	0,00
04	Pendapatan Retribusi Daerah	0,00	0,00	0,00	0,00
05	Pendapatan Hasil Pengelolaan Kekayaan Daerah yang Dipisahkan	0,00	0,00	0,00	0,00
06	Lain-lain PAD yang Sah	0,00	0,00	0,00	0,00
07	Jumlah Pendapatan Asli Daerah (3 s/d 6)	0,00	0,00	0,00	0,00
08					
09	PENDAPATAN TRANSFER				
10	TRANSFER PEMERINTAH PUSAT - DANA PERIMBANGAN				
11	Dana Bagi Hasil Pajak	0,00	0,00	0,00	0,00
12	Dana Bagi Hasil Sumber Daya Alam	0,00	0,00	0,00	0,00
13	Dana Bagi Hasil Cukai	0,00	0,00	0,00	0,00
14	Dana Alokasi Umum	0,00	0,00	0,00	0,00
15	Dana Alokasi khusus	0,00	0,00	0,00	0,00
16	Jumlah Pendapatan Transfer Dana Perimbangan (11 s/d 14)	0,00	0,00	0,00	0,00
17					
18	TRANSFER PEMERINTAH PUSAT - LAINNYA				
19	Dana Otonomi Khusus	0,00	0,00	0,00	0,00
20	Dana Penyesuaian	0,00	0,00	0,00	0,00
21	Jumlah Pendapatan Transfer Pemerintah Pusat - Lainnya (18 s/d 19)	0,00	0,00	0,00	0,00
22					
23	TRANSFER PEMERINTAH PROVINSI				
24	Pendapatan Bagi Hasil Pajak	0,00	0,00	0,00	0,00
25	Pendapatan Bagi Hasil Lainnya	0,00	0,00	0,00	0,00
26	Jumlah Transfer Pemerintah Provinsi (23 s/d 24)	0,00	0,00	0,00	0,00
27	Total Pendapatan Transfer (15 + 20 + 25)	0,00	0,00	0,00	0,00
28					
29	LAIN-LAIN PENDAPATAN YANG SAH				
30	Pendapatan Hibah	0,00	0,00	0,00	0,00
31	Pendapatan Dana Darurat	0,00	0,00	0,00	0,00
32	Pendapatan Lainnya	0,00	0,00	0,00	0,00
33	Jumlah Lain-lain Pendapatan Yang Sah (29 s/d 31)	0,00	0,00	0,00	0,00
34	JUMLAH PENDAPATAN (7 + 26 + 32)	0,00	0,00	0,00	0,00
35					
36	BELANJA				
37	BELANJA OPERASI				
38	Belanja Pegawai	5.258.977.749,00	4.948.598.947,00	94,10	0,00
39	Belanja Barang	2.944.579.520,00	2.739.932.625,00	93,05	0,00
40	Bunga	0,00	0,00	0,00	0,00
41	Subsidi	0,00	0,00	0,00	0,00
42	Hibah	0,00	0,00	0,00	0,00
43	Bantuan Sosial	20.000.000,00	20.000.000,00	100,00	0,00
44	Bantuan Keuangan Partai Politik	0,00	0,00	0,00	0,00
45	Jumlah Belanja Operasi (37 s/d 42)	8.223.557.269,00	7.708.531.572,00	93,74	0,00
46					

No	Uraian	Anggaran 2022	Realisasi 2022	%	Realisasi 2021
1	2	3	4	5	6
47	BELANJA MODAL				
48	Belanja Tanah	0,00	0,00	0,00	0,00
49	Belanja Peralatan dan Mesin	0,00	0,00	0,00	0,00
50	Belanja Gedung dan Bangunan	0,00	0,00	0,00	0,00
51	Belanja Jalan, Irigasi dan Jaringan	0,00	0,00	0,00	0,00
52	Belanja Aset Tetap Lainnya	0,00	0,00	0,00	0,00
54	Belanja Aset Lainnya	0,00	0,00	0,00	0,00
55	Jumlah Belanja Modal (46 s/d 51)	0,00	0,00	0,00	0,00
56	BELANJA TAK TERDUGA				
57	Belanja Tak Terduga	0,00	0,00	0,00	0,00
58	Jumlah Belanja Tak Terduga (55)	0,00	0,00	0,00	0,00
59	JUMLAH BELANJA (43 + 52 + 56)	8.223.557.269,00	7.708.531.572,00	93,74	0,00
60					
61	TRANSFER				
62	TRANSFER/BAGI HASIL KE DESA				
63	Bagi Hasil Pajak	0,00	0,00	0,00	0,00
64	Bagi Hasil Retribusi	0,00	0,00	0,00	0,00
65	Bantuan Keuangan kepada Prov/Kab/Desa	0,00	0,00	0,00	0,00
66					
67	JUMLAH TRANSFER/BAGI HASIL KE DESA (61 s/d 63)	0,00	0,00	0,00	0,00
68	JUMLAH BELANJA DAN TRANSFER (57 + 64)	8.223.557.269,00	7.708.531.572,00	93,74	0,00
69					
70	SURPLUS/DEBIT (33 - 65)	(8.223.557.269,00)	(7.708.531.572,00)	93,74	0,00
71					
72	PEMBIAYAAN				
73					
74	PENERIMAAN PEMBIAYAAN				
75	Penggunaan SILPA	0,00	0,00	0,00	0,00
76	Pencairan Dana Cadangan	0,00	0,00	0,00	0,00
77	Hasil Penjualan Kekayaan Daerah yang Dipisahkan	0,00	0,00	0,00	0,00
78	Pinjaman Dalam Negeri - Pemerintah Pusat	0,00	0,00	0,00	0,00
79	Pinjaman Dalam Negeri - Pemerintah Daerah Lainnya	0,00	0,00	0,00	0,00
80	Pinjaman Dalam Negeri - Lembaga Keuangan Bank	0,00	0,00	0,00	0,00
81	Pinjaman Dalam Negeri - Lembaga Keuangan Bukan Bank	0,00	0,00	0,00	0,00
82	Pinjaman Dalam Negeri - Obligasi	0,00	0,00	0,00	0,00
83	Pinjaman Dalam Negeri - Lainnya	0,00	0,00	0,00	0,00
84	Penerimaan Kembali Pinjaman kepada Perusahaan Negara	0,00	0,00	0,00	0,00
85	Penerimaan Kembali Pinjaman kepada Masyarakat	0,00	0,00	0,00	0,00
86	Penerimaan Kembali Pinjaman kepada Pemerintah Daerah Lainnya	0,00	0,00	0,00	0,00
87	Jumlah Penerimaan (72 s/d 83)	0,00	0,00	0,00	0,00
88					
89	PENGELUARAN PEMBIAYAAN				
90	Pembentukan Dana Cadangan	0,00	0,00	0,00	0,00
91	Penyertaan Modal Pemerintah Daerah	0,00	0,00	0,00	0,00
92	Pembayaran Pokok Pinjaman Dalam Negeri - Pemerintah Pusat	0,00	0,00	0,00	0,00
93	Pembayaran Pokok Pinjaman Dalam Negeri - Pemerintah Daerah Lainnya	0,00	0,00	0,00	0,00
94	Pembayaran Pokok Pinjaman Dalam Negeri - Lembaga Keuangan Bank	0,00	0,00	0,00	0,00
95	Pembayaran Pokok Pinjaman Dalam Negeri - Lembaga Keuangan Bukan Bank	0,00	0,00	0,00	0,00
96	Pembayaran Pokok Pinjaman Dalam Negeri - Obligasi	0,00	0,00	0,00	0,00
97	Pembayaran Pokok Pinjaman Dalam Negeri - Lainnya	0,00	0,00	0,00	0,00
98	Pemberian Pinjaman kepada Perusahaan Negara	0,00	0,00	0,00	0,00

(Dalam Rupiah)

No	Uraian	Anggaran 2022	Realisasi 2022	%	Realisasi 2021
1	2	3	4	5	6
99	Pemberian Pinjaman kepada Masyarakat	0,00	0,00	0,00	0,00
100	Pembayaran Utang Belanja Pemerintah Daerah	0,00	0,00	0,00	0,00
101	Jumlah Pengeluaran (87 s/d 91)	0,00	0,00	0,00	0,00
102	PEMBIAYAAN NETTO (84 - 98)	0,00	0,00	0,00	0,00
103					
104	Sisa Lebih Pembiayaan Anggaran(67 + 99)	(8.223.557.269,00)	(7.708.531.572,00)		0,00

Lumajang, 22 Mei 2023

Kepala Badan Kepegawaian Daerah



AKHMAD TAUFIK/HIDAYAT, .M.Hum
NIP. 19660710 199203 1007

PEMERINTAH KABUPATEN LUMAJANG
INSPEKTORAT DAERAH
LAPORAN REALISASI ANGGARAN PENDAPATAN DAN BELANJA

Untuk Tahun yang Berakhir Per 31 Desember 2022

(Dalam Rupiah)

No	Uraian	Anggaran 2022	Realisasi 2022	%	Realisasi 2021
1	2	3	4	5	6
01	PENDAPATAN				
02	PENDAPATAN ASLI DAERAH				
03	Pendapatan Pajak Daerah	0,00	0,00	0,00	0,00
04	Pendapatan Retribusi Daerah	0,00	0,00	0,00	0,00
05	Pendapatan Hasil Pengelolaan Kekayaan Daerah yang Dipisahkan	0,00	0,00	0,00	0,00
06	Lain-lain PAD yang Sah	0,00	0,00	0,00	0,00
07	Jumlah Pendapatan Asli Daerah (3 s/d 6)	0,00	0,00	0,00	0,00
08					
09	PENDAPATAN TRANSFER				
10	TRANSFER PEMERINTAH PUSAT - DANA PERIMBANGAN				
11	Dana Bagi Hasil Pajak	0,00	0,00	0,00	0,00
12	Dana Bagi Hasil Sumber Daya Alam	0,00	0,00	0,00	0,00
13	Dana Bagi Hasil Cukai	0,00	0,00	0,00	0,00
14	Dana Alokasi Umum	0,00	0,00	0,00	0,00
15	Dana Alokasi khusus	0,00	0,00	0,00	0,00
16	Jumlah Pendapatan Transfer Dana Perimbangan (11 s/d 14)	0,00	0,00	0,00	0,00
17					
18	TRANSFER PEMERINTAH PUSAT - LAINNYA				
19	Dana Otonomi Khusus	0,00	0,00	0,00	0,00
20	Dana Penyesuaian	0,00	0,00	0,00	0,00
21	Jumlah Pendapatan Transfer Pemerintah Pusat - Lainnya (18 s/d 19)	0,00	0,00	0,00	0,00
22					
23	TRANSFER PEMERINTAH PROVINSI				
24	Pendapatan Bagi Hasil Pajak	0,00	0,00	0,00	0,00
25	Pendapatan Bagi Hasil Lainnya	0,00	0,00	0,00	0,00
26	Jumlah Transfer Pemerintah Provinsi (23 s/d 24)	0,00	0,00	0,00	0,00
27	Total Pendapatan Transfer (15 + 20 + 25)	0,00	0,00	0,00	0,00
28					
29	LAIN-LAIN PENDAPATAN YANG SAH				
30	Pendapatan Hibah	0,00	0,00	0,00	0,00
31	Pendapatan Dana Darurat	0,00	0,00	0,00	0,00
32	Pendapatan Lainnya	0,00	0,00	0,00	0,00
33	Jumlah Lain-lain Pendapatan Yang Sah (29 s/d 31)	0,00	0,00	0,00	0,00
34	JUMLAH PENDAPATAN (7 + 26 + 32)	0,00	0,00	0,00	0,00
35					
36	BELANJA				
37	BELANJA OPERASI				
38	Belanja Pegawai	4.127.403.052,00	4.048.936.541,00	98,10	0,00
39	Belanja Barang	1.570.964.510,00	1.535.926.094,91	97,77	0,00
40	Bunga	0,00	0,00	0,00	0,00
41	Subsidi	0,00	0,00	0,00	0,00
42	Hibah	0,00	0,00	0,00	0,00
43	Bantuan Sosial	0,00	0,00	0,00	0,00
44	Bantuan Keuangan Partai Politik	0,00	0,00	0,00	0,00
45	Jumlah Belanja Operasi (37 s/d 42)	5.698.367.562,00	5.584.862.635,91	98,01	0,00
46					
47	BELANJA MODAL				
48	Belanja Tanah	0,00	0,00	0,00	0,00
49	Belanja Peralatan dan Mesin	128.753.851,00	126.279.400,00	98,08	0,00

(Dalam Rupiah)

No	Uraian	Anggaran 2022	Realisasi 2022	%	Realisasi 2021
1	2	3	4	5	6
50	Belanja Gedung dan Bangunan	0,00	0,00	0,00	0,00
51	Belanja Jalan, Irigasi dan Jaringan	0,00	0,00	0,00	0,00
52	Belanja Aset Tetap Lainnya	0,00	0,00	0,00	0,00
54	Belanja Aset Lainnya	0,00	0,00	0,00	0,00
55	Jumlah Belanja Modal (46 s/d 51)	128.753.851,00	126.279.400,00	98,08	0,00
56	BELANJA TAK TERDUGA				
57	Belanja Tak Terduga	0,00	0,00	0,00	0,00
58	Jumlah Belanja Tak Terduga (55)	0,00	0,00	0,00	0,00
59	JUMLAH BELANJA (43 + 52 + 56)	5.827.121.413,00	5.711.142.035,91	98,01	0,00
60					
61	TRANSFER				
62	TRANSFER/BAGI HASIL KE DESA				
63	Bagi Hasil Pajak	0,00	0,00	0,00	0,00
64	Bagi Hasil Retribusi	0,00	0,00	0,00	0,00
65	Bantuan Keuangan kepada Prov/Kab/Desa	0,00	0,00	0,00	0,00
66					
67	JUMLAH TRANSFER/BAGI HASIL KE DESA (61 s/d 63)	0,00	0,00	0,00	0,00
68	JUMLAH BELANJA DAN TRANSFER (57 + 64)	5.827.121.413,00	5.711.142.035,91	98,01	0,00
69					
70	SURPLUS/DEBIT (33 - 65)	(5.827.121.413,00)	(5.711.142.035,91)	98,01	0,00
71					
72	PEMBIAYAAN				
73					
74	PENERIMAAN PEMBIAYAAN				
75	Penggunaan SILPA	0,00	0,00	0,00	0,00
76	Pencairan Dana Cadangan	0,00	0,00	0,00	0,00
77	Hasil Penjualan Kekayaan Daerah yang Dipisahkan	0,00	0,00	0,00	0,00
78	Pinjaman Dalam Negeri - Pemerintah Pusat	0,00	0,00	0,00	0,00
79	Pinjaman Dalam Negeri - Pemerintah Daerah Lainnya	0,00	0,00	0,00	0,00
80	Pinjaman Dalam Negeri - Lembaga Keuangan Bank	0,00	0,00	0,00	0,00
81	Pinjaman Dalam Negeri - Lembaga Keuangan Bukan Bank	0,00	0,00	0,00	0,00
82	Pinjaman Dalam Negeri - Obligasi	0,00	0,00	0,00	0,00
83	Pinjaman Dalam Negeri - Lainnya	0,00	0,00	0,00	0,00
84	Penerimaan Kembali Pinjaman kepada Perusahaan Negara	0,00	0,00	0,00	0,00
85	Penerimaan Kembali Pinjaman kepada Masyarakat	0,00	0,00	0,00	0,00
86	Penerimaan Kembali Pinjaman kepada Pemerintah Daerah Lainnya	0,00	0,00	0,00	0,00
87	Jumlah Penerimaan (72 s/d 83)	0,00	0,00	0,00	0,00
88					
89	PENGELUARAN PEMBIAYAAN				
90	Pembentukan Dana Cadangan	0,00	0,00	0,00	0,00
91	Penyertaan Modal Pemerintah Daerah	0,00	0,00	0,00	0,00
92	Pembayaran Pokok Pinjaman Dalam Negeri - Pemerintah Pusat	0,00	0,00	0,00	0,00
93	Pembayaran Pokok Pinjaman Dalam Negeri - Pemerintah Daerah Lainnya	0,00	0,00	0,00	0,00
94	Pembayaran Pokok Pinjaman Dalam Negeri - Lembaga Keuangan Bank	0,00	0,00	0,00	0,00
95	Pembayaran Pokok Pinjaman Dalam Negeri - Lembaga Keuangan Bukan Bank	0,00	0,00	0,00	0,00
96	Pembayaran Pokok Pinjaman Dalam Negeri - Obligasi	0,00	0,00	0,00	0,00
97	Pembayaran Pokok Pinjaman Dalam Negeri - Lainnya	0,00	0,00	0,00	0,00
98	Pemberian Pinjaman kepada Perusahaan Negara	0,00	0,00	0,00	0,00
99	Pemberian Pinjaman kepada Masyarakat	0,00	0,00	0,00	0,00
100	Pembayaran Utang Belanja Pemerintah Daerah	0,00	0,00	0,00	0,00

(Dalam Rupiah)

No	Uraian	Anggaran 2022	Realisasi 2022	%	Realisasi 2021
1	2	3	4	5	6
101	Jumlah Pengeluaran (87 s/d 91)	0,00	0,00	0,00	0,00
102	PEMBIAYAAN NETTO (84 - 98)	0,00	0,00	0,00	0,00
103					
104	Sisa Lebih Pembiayaan Anggaran(67 + 99)	(5.827.121.413,00)	(5.711.142.035,91)		0,00

Lumajang, 22 Mei 2023
INSPEKTUR DAERAH



PEMERINTAH KABUPATEN LUMAJANG

Hal : 3

PEMERINTAH KABUPATEN LUMAJANG
KECAMATAN LUMAJANG
LAPORAN REALISASI ANGGARAN PENDAPATAN DAN BELANJA
 Untuk Tahun yang Berakhir Per 31 Desember 2022

(Dalam Rupiah)

No	Uraian	Anggaran 2022	Realisasi 2022	%	Realisasi 2021
1	2	3	4	5	6
01	PENDAPATAN				
02	PENDAPATAN ASLI DAERAH				
03	Pendapatan Pajak Daerah	0.00	0.00	0.00	0.00
04	Pendapatan Retribusi Daerah	0.00	0.00	0.00	0.00
05	Pendapatan Hasil Pengelolaan Kekayaan Daerah yang Dipisahkan	0.00	0.00	0.00	0.00
06	Lain-lain PAD yang Sah	0.00	0.00	0.00	0.00
07	Jumlah Pendapatan Asli Daerah (3 s/d 6)	0.00	0.00	0.00	0.00
08					
09	PENDAPATAN TRANSFER				
10	TRANSFER PEMERINTAH PUSAT - DANA PERIMBANGAN				
11	Dana Bagi Hasil Pajak	0.00	0.00	0.00	0.00
12	Dana Bagi Hasil Sumber Daya Alam	0.00	0.00	0.00	0.00
13	Dana Bagi Hasil Cukai	0.00	0.00	0.00	0.00
14	Dana Alokasi Umum	0.00	0.00	0.00	0.00
15	Dana Alokasi khusus	0.00	0.00	0.00	0.00
16	Jumlah Pendapatan Transfer Dana Perimbangan (11 s/d 14)	0.00	0.00	0.00	0.00
17					
18	TRANSFER PEMERINTAH PUSAT - LAINNYA				
19	Dana Otonomi Khusus	0.00	0.00	0.00	0.00
20	Dana Penyesuaian	0.00	0.00	0.00	0.00
21	Jumlah Pendapatan Transfer Pemerintah Pusat - Lainnya (18 s/d 19)	0.00	0.00	0.00	0.00
22					
23	TRANSFER PEMERINTAH PROVINSI				
24	Pendapatan Bagi Hasil Pajak	0.00	0.00	0.00	0.00
25	Pendapatan Bagi Hasil Lainnya	0.00	0.00	0.00	0.00
26	Jumlah Transfer Pemerintah Provinsi (23 s/d 24)	0.00	0.00	0.00	0.00
27	Total Pendapatan Transfer (15 + 20 + 25)	0.00	0.00	0.00	0.00
28					
29	LAIN-LAIN PENDAPATAN YANG SAH				
30	Pendapatan Hibah	0.00	0.00	0.00	0.00
31	Pendapatan Dana Darurat	0.00	0.00	0.00	0.00
32	Pendapatan Lainnya	0.00	0.00	0.00	0.00
33	Jumlah Lain-lain Pendapatan Yang Sah (29 s/d 31)	0.00	0.00	0.00	0.00
34	JUMLAH PENDAPATAN (7 + 26 + 32)	0.00	0.00	0.00	0.00
35					
36	BELANJA				
37	BELANJA OPERASI				
38	Belanja Pegawai	5,619,828,615.00	5,584,847,832.00	99.38	0.00
39	Belanja Barang	608,380,500.00	601,231,214.00	98.82	0.00
40	Bunga	0.00	0.00	0.00	0.00
41	Subsidi	0.00	0.00	0.00	0.00
42	Hibah	0.00	0.00	0.00	0.00
43	Bantuan Sosial	0.00	0.00	0.00	0.00
44	Bantuan Keuangan Partai Politik	0.00	0.00	0.00	0.00
45	Jumlah Belanja Operasi (37 s/d 42)	6,228,209,115.00	6,186,079,046.00	99.32	0.00
46					

No	Uraian	Anggaran 2022	Realisasi 2022	%	Realisasi 2022#
1	2	3	4	5	6
47	BELANJA MODAL				
48	Belanja Tanah	0.00	0.00	0.00	0.00
49	Belanja Peralatan dan Mesin	0.00	0.00	0.00	0.00
50	Belanja Gedung dan Bangunan	193,409,607.00	191,632,727.00	99.08	0.00
51	Belanja Jalan, Irigasi dan Jaringan	0.00	0.00	0.00	0.00
52	Belanja Aset Tetap Lainnya	0.00	0.00	0.00	0.00
54	Belanja Aset Lainnya	0.00	0.00	0.00	0.00
55	Jumlah Belanja Modal (46 s/d 51)	193,409,607.00	191,632,727.00	99.08	0.00
56	BELANJA TAK TERDUGA				
57	Belanja Tak Terduga	0.00	0.00	0.00	0.00
58	Jumlah Belanja Tak Terduga (55)	0.00	0.00	0.00	0.00
59	JUMLAH BELANJA (43 + 52 + 56)	6,421,618,722.00	6,377,711,773.00	99.32	0.00
60					
61	TRANSFER				
62	TRANSFER/BAGI HASIL KE DESA				
63	Bagi Hasil Pajak	0.00	0.00	0.00	0.00
64	Bagi Hasil Retribusi	0.00	0.00	0.00	0.00
65	Bantuan Keuangan kepada Prov/Kab/Desa	0.00	0.00	0.00	0.00
66					
67	JUMLAH TRANSFER/BAGI HASIL KE DESA (61 s/d 63)	0.00	0.00	0.00	0.00
68	JUMLAH BELANJA DAN TRANSFER (57 + 64)	6,421,618,722.00	6,377,711,773.00	99.32	0.00
69					
70	SURPLUS/DEBIT (33 - 65)	(6.421.618.722.00)	(6.377.711.773.00)	99.32	0.00
71					
72	PEMBIAYAAN				
73					
74	PENERIMAAN PEMBIAYAAN				
75	Penggunaan SILPA	0.00	0.00	0.00	0.00
76	Pencairan Dana Cadangan	0.00	0.00	0.00	0.00
77	Hasil Penjualan Kekayaan Daerah yang Dipisahkan	0.00	0.00	0.00	0.00
78	Pinjaman Dalam Negeri - Pemerintah Pusat	0.00	0.00	0.00	0.00
79	Pinjaman Dalam Negeri - Pemerintah Daerah Lainnya	0.00	0.00	0.00	0.00
80	Pinjaman Dalam Negeri - Lembaga Keuangan Bank	0.00	0.00	0.00	0.00
81	Pinjaman Dalam Negeri - Lembaga Keuangan Bukan Bank	0.00	0.00	0.00	0.00
82	Pinjaman Dalam Negeri - Obligasi	0.00	0.00	0.00	0.00
83	Pinjaman Dalam Negeri - Lainnya	0.00	0.00	0.00	0.00
84	Penerimaan Kembali Pinjaman kepada Perusahaan Negara	0.00	0.00	0.00	0.00
85	Penerimaan Kembali Pinjaman kepada Masyarakat	0.00	0.00	0.00	0.00
86	Penerimaan Kembali Pinjaman kepada Pemerintah Daerah Lainnya	0.00	0.00	0.00	0.00
87	Jumlah Penerimaan (72 s/d 83)	0.00	0.00	0.00	0.00
88					
89	PENGELUARAN PEMBIAYAAN				
90	Pembentukan Dana Cadangan	0.00	0.00	0.00	0.00
91	Penyertaan Modal Pemerintah Daerah	0.00	0.00	0.00	0.00
92	Pembayaran Pokok Pinjaman Dalam Negeri - Pemerintah Pusat	0.00	0.00	0.00	0.00
93	Pembayaran Pokok Pinjaman Dalam Negeri - Pemerintah Daerah Lainnya	0.00	0.00	0.00	0.00
94	Pembayaran Pokok Pinjaman Dalam Negeri - Lembaga Keuangan Bank	0.00	0.00	0.00	0.00
95	Pembayaran Pokok Pinjaman Dalam Negeri - Lembaga Keuangan Bukan Bank	0.00	0.00	0.00	0.00
96	Pembayaran Pokok Pinjaman Dalam Negeri - Obligasi	0.00	0.00	0.00	0.00
97	Pembayaran Pokok Pinjaman Dalam Negeri - Lainnya	0.00	0.00	0.00	0.00

No	Uraian	Anggaran 2022	Realisasi 2022	%	Realisasi 2021
1	2	3	4	5	6
99	Pemberian Pinjaman kepada Masyarakat	0.00	0.00	0.00	0.00
100	Pembayaran Utang Belanja Pemerintah Daerah	0.00	0.00	0.00	0.00
101	Jumlah Pengeluaran (87 s/d 91)	0.00	0.00	0.00	0.00
102	PEMBIAYAAN NETTO (84 - 98)	0.00	0.00	0.00	0.00
103					
104	Sisa Lebih Pembiayaan Anggaran(67 + 99)	(6.421.618.722,00)	(6.377.711.773,00)		0.00

Lumajang, 22 Mei 2023
CAMAT LUMAJANG



Drs. DEDWI SPRAPTO, M. Si
NIP. 191218 199101 1 002

PEMERINTAH KABUPATEN LUMAJANG
KECAMATAN LUMAJANG - KELURAHAN CITRODIWANGSAN
LAPORAN REALISASI ANGGARAN PENDAPATAN DAN BELANJA

Untuk Tahun yang Berakhir Per 31 Desember 2022

(Dalam Rupiah)

No	Uraian	Anggaran 2022	Realisasi 2022	%	Realisasi 2021
1	2	3	4	5	6
01	PENDAPATAN				
02	PENDAPATAN ASLI DAERAH				
03	Pendapatan Pajak Daerah	0,00	0,00	0,00	0,00
04	Pendapatan Retribusi Daerah	0,00	0,00	0,00	0,00
05	Pendapatan Hasil Pengelolaan Kekayaan Daerah yang Dipisahkan	0,00	0,00	0,00	0,00
06	Lain-lain PAD yang Sah	0,00	0,00	0,00	0,00
07	Jumlah Pendapatan Asli Daerah (3 s/d 6)	0,00	0,00	0,00	0,00
08					
09	PENDAPATAN TRANSFER				
10	TRANSFER PEMERINTAH PUSAT - DANA PERIMBANGAN				
11	Dana Bagi Hasil Pajak	0,00	0,00	0,00	0,00
12	Dana Bagi Hasil Sumber Daya Alam	0,00	0,00	0,00	0,00
13	Dana Bagi Hasil Cukai	0,00	0,00	0,00	0,00
14	Dana Alokasi Umum	0,00	0,00	0,00	0,00
15	Dana Alokasi khusus	0,00	0,00	0,00	0,00
16	Jumlah Pendapatan Transfer Dana Perimbangan (11 s/d 14)	0,00	0,00	0,00	0,00
17					
18	TRANSFER PEMERINTAH PUSAT - LAINNYA				
19	Dana Otonomi Khusus	0,00	0,00	0,00	0,00
20	Dana Penyesuaian	0,00	0,00	0,00	0,00
21	Jumlah Pendapatan Transfer Pemerintah Pusat - Lainnya (18 s/d 19)	0,00	0,00	0,00	0,00
22					
23	TRANSFER PEMERINTAH PROVINSI				
24	Pendapatan Bagi Hasil Pajak	0,00	0,00	0,00	0,00
25	Pendapatan Bagi Hasil Lainnya	0,00	0,00	0,00	0,00
26	Jumlah Transfer Pemerintah Provinsi (23 s/d 24)	0,00	0,00	0,00	0,00
27	Total Pendapatan Transfer (15 + 20 + 25)	0,00	0,00	0,00	0,00
28					
29	LAIN-LAIN PENDAPATAN YANG SAH				
30	Pendapatan Hibah	0,00	0,00	0,00	0,00
31	Pendapatan Dana Darurat	0,00	0,00	0,00	0,00
32	Pendapatan Lainnya	0,00	0,00	0,00	0,00
33	Jumlah Lain-lain Pendapatan Yang Sah (29 s/d 31)	0,00	0,00	0,00	0,00
34	JUMLAH PENDAPATAN (7 + 26 + 32)	0,00	0,00	0,00	0,00
35					
36	BELANJA				
37	BELANJA OPERASI				
38	Belanja Pegawai	22.500.000,00	22.500.000,00	100,00	0,00
39	Belanja Barang	895.927.160,00	886.926.246,00	99,00	0,00
40	Bunga	0,00	0,00	0,00	0,00
41	Subsidi	0,00	0,00	0,00	0,00
42	Hibah	0,00	0,00	0,00	0,00
43	Bantuan Sosial	0,00	0,00	0,00	0,00
44	Bantuan Keuangan Partai Politik	0,00	0,00	0,00	0,00
45	Jumlah Belanja Operasi (37 s/d 42)	918.427.160,00	909.426.246,00	99,02	0,00
46					

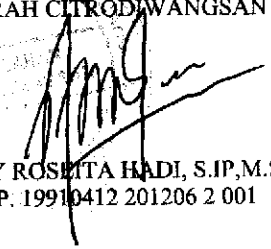
(Dalam Rupiah)

No	Uraian	Anggaran 2021	Realisasi 2021	%	Realisasi 2021
1	2	3	4	5	6
47	BELANJA MODAL				
48	Belanja Tanah	0,00	0,00	0,00	0,00
49	Belanja Peralatan dan Mesin	0,00	0,00	0,00	0,00
50	Belanja Gedung dan Bangunan	0,00	0,00	0,00	0,00
51	Belanja Jalan, Irigasi dan Jaringan	0,00	0,00	0,00	0,00
52	Belanja Aset Tetap Lainnya	0,00	0,00	0,00	0,00
54	Belanja Aset Lainnya	0,00	0,00	0,00	0,00
55	Jumlah Belanja Modal (46 s/d 51)	0,00	0,00	0,00	0,00
56	BELANJA TAK TERDUGA				
57	Belanja Tak Terduga	0,00	0,00	0,00	0,00
58	Jumlah Belanja Tak Terduga (55)	0,00	0,00	0,00	0,00
59	JUMLAH BELANJA (43 + 52 + 56)	918.427.160,00	909.426.246,00	99,02	0,00
60					
61	TRANSFER				
62	TRANSFER/BAGI HASIL KE DESA				
63	Bagi Hasil Pajak	0,00	0,00	0,00	0,00
64	Bagi Hasil Retribusi	0,00	0,00	0,00	0,00
65	Bantuan Keuangan kepada Prov/Kab/Desa	0,00	0,00	0,00	0,00
66					
67	JUMLAH TRANSFER/BAGI HASIL KE DESA (61 s/d 63)	0,00	0,00	0,00	0,00
68	JUMLAH BELANJA DAN TRANSFER (57 + 64)	918.427.160,00	909.426.246,00	99,02	0,00
69					
70	SURPLUS/DEBIT (33 - 65)	(918.427.160,00)	(909.426.246,00)	99,02	0,00
71					
72	PEMBIAYAAN				
73					
74	PENERIMAAN PEMBIAYAAN				
75	Penggunaan SILPA	0,00	0,00	0,00	0,00
76	Pencairan Dana Cadangan	0,00	0,00	0,00	0,00
77	Hasil Penjualan Kekayaan Daerah yang Dipisahkan	0,00	0,00	0,00	0,00
78	Pinjaman Dalam Negeri - Pemerintah Pusat	0,00	0,00	0,00	0,00
79	Pinjaman Dalam Negeri - Pemerintah Daerah Lainnya	0,00	0,00	0,00	0,00
80	Pinjaman Dalam Negeri - Lembaga Keuangan Bank	0,00	0,00	0,00	0,00
81	Pinjaman Dalam Negeri - Lembaga Keuangan Bukan Bank	0,00	0,00	0,00	0,00
82	Pinjaman Dalam Negeri - Obligasi	0,00	0,00	0,00	0,00
83	Pinjaman Dalam Negeri - Lainnya	0,00	0,00	0,00	0,00
84	Penerimaan Kembali Pinjaman kepada Perusahaan Negara	0,00	0,00	0,00	0,00
85	Penerimaan Kembali Pinjaman kepada Masyarakat	0,00	0,00	0,00	0,00
86	Penerimaan Kembali Pinjaman kepada Pemerintah Daerah Lainnya	0,00	0,00	0,00	0,00
87	Jumlah Penerimaan (72 s/d 83)	0,00	0,00	0,00	0,00
88					
89	PENGELUARAN PEMBIAYAAN				
90	Pembentukan Dana Cadangan	0,00	0,00	0,00	0,00
91	Penyertaan Modal Pemerintah Daerah	0,00	0,00	0,00	0,00
92	Pembayaran Pokok Pinjaman Dalam Negeri - Pemerintah Pusat	0,00	0,00	0,00	0,00
93	Pembayaran Pokok Pinjaman Dalam Negeri - Pemerintah Daerah Lainnya	0,00	0,00	0,00	0,00
94	Pembayaran Pokok Pinjaman Dalam Negeri - Lembaga Keuangan Bank	0,00	0,00	0,00	0,00
95	Pembayaran Pokok Pinjaman Dalam Negeri - Lembaga Keuangan Bukan Bank	0,00	0,00	0,00	0,00
96	Pembayaran Pokok Pinjaman Dalam Negeri - Obligasi	0,00	0,00	0,00	0,00
97	Pembayaran Pokok Pinjaman Dalam Negeri - Lainnya	0,00	0,00	0,00	0,00
98	Pemberian Pinjaman kepada Perusahaan	0,00	0,00	0,00	0,00

(Dalam Rupiah)

No	Uraian	Anggaran 2022	Realisasi 2022	%	Realisasi 2021
1	2	3	4	5	6
99	Pemberian Pinjaman kepada Masyarakat	0,00	0,00	0,00	0,00
100	Pembayaran Utang Belanja Pemerintah Daerah	0,00	0,00	0,00	0,00
101	Jumlah Pengeluaran (87 s/d 91)	0,00	0,00	0,00	0,00
102	PEMBIAYAAN NETTO (84 - 98)	0,00	0,00	0,00	0,00
103					
104	Sisa Lebih Pembiayaan Anggaran(67 + 98)	(918.427.160,00)	(909.426.248,00)		0,00

Lumajang, 22 Mei 2023
LURAH CITRODWANGSAN


ENNY ROSLITA HADI, S.IP,M.Si
NIP. 19910412 201206 2 001

PEMERINTAH KABUPATEN LUMAJANG
KECAMATAN LUMAJANG - KELURAHAN DITOTRUNAN
LAPORAN REALISASI ANGGARAN PENDAPATAN DAN BELANJA

Untuk Tahun yang Berakhir Per 31 Desember 2022

(Dalam Rupiah)

No	Uraian	Anggaran 2022	Realisasi 2022	%	Realisasi 2021
1	2	3	4	5	6
01	PENDAPATAN				
02	PENDAPATAN ASLI DAERAH				
03	Pendapatan Pajak Daerah	0,00	0,00	0,00	0,00
04	Pendapatan Retribusi Daerah	0,00	0,00	0,00	0,00
05	Pendapatan Hasil Pengelolaan Kekayaan Daerah yang Dipisahkan	0,00	0,00	0,00	0,00
06	Lain-lain PAD yang Sah	0,00	0,00	0,00	0,00
07	Jumlah Pendapatan Asli Daerah (3 s/d 6)	0,00	0,00	0,00	0,00
08					
09	PENDAPATAN TRANSFER				
10	TRANSFER PEMERINTAH PUSAT - DANA PERIMBANGAN				
11	Dana Bagi Hasil Pajak	0,00	0,00	0,00	0,00
12	Dana Bagi Hasil Sumber Daya Alam	0,00	0,00	0,00	0,00
13	Dana Bagi Hasil Cukai	0,00	0,00	0,00	0,00
14	Dana Alokasi Umum	0,00	0,00	0,00	0,00
15	Dana Alokasi khusus	0,00	0,00	0,00	0,00
16	Jumlah Pendapatan Transfer Dana Perimbangan (11 s/d 14)	0,00	0,00	0,00	0,00
17					
18	TRANSFER PEMERINTAH PUSAT - LAINNYA				
19	Dana Otonomi Khusus	0,00	0,00	0,00	0,00
20	Dana Penyesuaian	0,00	0,00	0,00	0,00
21	Jumlah Pendapatan Transfer Pemerintah Pusat - Lainnya (18 s/d 19)	0,00	0,00	0,00	0,00
22					
23	TRANSFER PEMERINTAH PROVINSI				
24	Pendapatan Bagi Hasil Pajak	0,00	0,00	0,00	0,00
25	Pendapatan Bagi Hasil Lainnya	0,00	0,00	0,00	0,00
26	Jumlah Transfer Pemerintah Provinsi (23 s/d 24)	0,00	0,00	0,00	0,00
27	Total Pendapatan Transfer (15 + 20 + 25)	0,00	0,00	0,00	0,00
28					
29	LAIN-LAIN PENDAPATAN YANG SAH				
30	Pendapatan Hibah	0,00	0,00	0,00	0,00
31	Pendapatan Dana Darurat	0,00	0,00	0,00	0,00
32	Pendapatan Lainnya	0,00	0,00	0,00	0,00
33	Jumlah Lain-lain Pendapatan Yang Sah (29 s/d 31)	0,00	0,00	0,00	0,00
34	JUMLAH PENDAPATAN (7 + 26 + 32)	0,00	0,00	0,00	0,00
35					
36	BELANJA				
37	BELANJA OPERASI				
38	Belanja Pegawai	22.500.000,00	22.500.000,00	100,00	0,00
39	Belanja Barang	598.325.470,00	590.991.080,00	98,77	0,00
40	Bunga	0,00	0,00	0,00	0,00
41	Subsidi	0,00	0,00	0,00	0,00
42	Hibah	0,00	0,00	0,00	0,00
43	Bantuan Sosial	0,00	0,00	0,00	0,00
44	Bantuan Keuangan Partai Politik	0,00	0,00	0,00	0,00
45	Jumlah Belanja Operasi (37 s/d 42)	620.825.470,00	613.491.080,00	98,82	0,00
46					

No	Uraian	Anggaran 2022	Realisasi 2022	%	Realisasi 2021
1	2	3	4	5	6
47	BELANJA MODAL				
48	Belanja Tanah	0,00	0,00	0,00	0,00
49	Belanja Peralatan dan Mesin	0,00	0,00	0,00	0,00
50	Belanja Gedung dan Bangunan	0,00	0,00	0,00	0,00
51	Belanja Jalan, Irigasi dan Jaringan	0,00	0,00	0,00	0,00
52	Belanja Aset Tetap Lainnya	0,00	0,00	0,00	0,00
54	Belanja Aset Lainnya	0,00	0,00	0,00	0,00
55	Jumlah Belanja Modal (46 s/d 51)	0,00	0,00	0,00	0,00
56	BELANJA TAK TERDUGA				
57	Belanja Tak Terduga	0,00	0,00	0,00	0,00
58	Jumlah Belanja Tak Terduga (55)	0,00	0,00	0,00	0,00
59	JUMLAH BELANJA (43 + 52 + 56)	620.825.470,00	613.491.080,00	98,82	0,00
60					
61	TRANSFER				
62	TRANSFER/BAGI HASIL KE DESA				
63	Bagi Hasil Pajak	0,00	0,00	0,00	0,00
64	Bagi Hasil Retribusi	0,00	0,00	0,00	0,00
65	Bantuan Keuangan kepada Prov/Kab/Desa	0,00	0,00	0,00	0,00
66					
67	JUMLAH TRANSFER/BAGI HASIL KE DESA (61 s/d 63)	0,00	0,00	0,00	0,00
68	JUMLAH BELANJA DAN TRANSFER (57 + 64)	620.825.470,00	613.491.080,00	98,82	0,00
69					
70	SURPLUS/DEBIT (33 - 65)	(620.825.470,00)	(613.491.080,00)	98,82	0,00
71					
72	PEMBIAYAAN				
73					
74	PENERIMAAN PEMBIAYAAN				
75	Penggunaan SILPA	0,00	0,00	0,00	0,00
76	Pencairan Dana Cadangan	0,00	0,00	0,00	0,00
77	Hasil Penjualan Kekayaan Daerah yang Dipisahkan	0,00	0,00	0,00	0,00
78	Pinjaman Dalam Negeri - Pemerintah Pusat	0,00	0,00	0,00	0,00
79	Pinjaman Dalam Negeri - Pemerintah Daerah Lainnya	0,00	0,00	0,00	0,00
80	Pinjaman Dalam Negeri - Lembaga Keuangan Bank	0,00	0,00	0,00	0,00
81	Pinjaman Dalam Negeri - Lembaga Keuangan Bukan Bank	0,00	0,00	0,00	0,00
82	Pinjaman Dalam Negeri - Obligasi	0,00	0,00	0,00	0,00
83	Pinjaman Dalam Negeri - Lainnya	0,00	0,00	0,00	0,00
84	Penerimaan Kembali Pinjaman kepada Perusahaan Negara	0,00	0,00	0,00	0,00
85	Penerimaan Kembali Pinjaman kepada Masyarakat	0,00	0,00	0,00	0,00
86	Penerimaan Kembali Pinjaman kepada Pemerintah Daerah Lainnya	0,00	0,00	0,00	0,00
87	Jumlah Penerimaan (72 s/d 83)	0,00	0,00	0,00	0,00
88					
89	PENGELUARAN PEMBIAYAAN				
90	Pembentukan Dana Cadangan	0,00	0,00	0,00	0,00
91	Penyertaan Modal Pemerintah Daerah	0,00	0,00	0,00	0,00
92	Pembayaran Pokok Pinjaman Dalam Negeri - Pemerintah Pusat	0,00	0,00	0,00	0,00
93	Pembayaran Pokok Pinjaman Dalam Negeri - Pemerintah Daerah Lainnya	0,00	0,00	0,00	0,00
94	Pembayaran Pokok Pinjaman Dalam Negeri - Lembaga Keuangan Bank	0,00	0,00	0,00	0,00
95	Pembayaran Pokok Pinjaman Dalam Negeri - Lembaga Keuangan Bukan Bank	0,00	0,00	0,00	0,00
96	Pembayaran Pokok Pinjaman Dalam Negeri - Obligasi	0,00	0,00	0,00	0,00
97	Pembayaran Pokok Pinjaman Dalam Negeri - Lainnya	0,00	0,00	0,00	0,00
98	Pemberian Pinjaman kepada Perusahaan Negara	0,00	0,00	0,00	0,00

(Dalam Rupiah)

No	Uraian	Anggaran 2022	Realisasi 2022	%	Realisasi 2021
1	2	3	4	5	6
99	Pemberian Pinjaman kepada Masyarakat	0,00	0,00	0,00	0,00
100	Pembayaran Utang Belanja Pemerintah Daerah	0,00	0,00	0,00	0,00
101	Jumlah Pengeluaran (87 s/d 91)	0,00	0,00	0,00	0,00
102	PEMBIAYAAN NETTO (84 - 98)	0,00	0,00	0,00	0,00
103					
104	Sisa Lebih Pembiayaan Anggaran(67 + 99)	(620.825.470,00)	(613.491.080,00)		0,00

Lumajang, 22 Mei 2023
Kepala KECAMATAN LUMAJANG -
KELURAHAN DITOTRUNAN

HEYIN KRIDA CAKSONO, S.AP
NIP. 198208032006041012



PEMERINTAH KABUPATEN LUMAJANG
KECAMATAN LUMAJANG - KELURAHAN JOGOTRUNAN
LAPORAN REALISASI ANGGARAN PENDAPATAN DAN BELANJA

Untuk Tahun yang Berakhir Per 31 Desember 2022

(Dalam Rupiah)

No	Uraian	Anggaran 2022	Realisasi 2022	%	Realisasi 2021
1	2	3	4	5	6
01	PENDAPATAN				
02	PENDAPATAN ASLI DAERAH				
03	Pendapatan Pajak Daerah	0,00	0,00	0,00	0,00
04	Pendapatan Retribusi Daerah	0,00	0,00	0,00	0,00
05	Pendapatan Hasil Pengelolaan Kekayaan Daerah yang Dipisahkan	0,00	0,00	0,00	0,00
06	Lain-lain PAD yang Sah	0,00	0,00	0,00	0,00
07	Jumlah Pendapatan Asli Daerah (3 s/d 6)	0,00	0,00	0,00	0,00
08					
09	PENDAPATAN TRANSFER				
10	TRANSFER PEMERINTAH PUSAT - DANA PERIMBANGAN				
11	Dana Bagi Hasil Pajak	0,00	0,00	0,00	0,00
12	Dana Bagi Hasil Sumber Daya Alam	0,00	0,00	0,00	0,00
13	Dana Bagi Hasil Cukai	0,00	0,00	0,00	0,00
14	Dana Alokasi Umum	0,00	0,00	0,00	0,00
15	Dana Alokasi khusus	0,00	0,00	0,00	0,00
16	Jumlah Pendapatan Transfer Dana Perimbangan (11 s/d 14)	0,00	0,00	0,00	0,00
17					
18	TRANSFER PEMERINTAH PUSAT - LAINNYA				
19	Dana Otonomi Khusus	0,00	0,00	0,00	0,00
20	Dana Penyesuaian	0,00	0,00	0,00	0,00
21	Jumlah Pendapatan Transfer Pemerintah Pusat - Lainnya (18 s/d 19)	0,00	0,00	0,00	0,00
22					
23	TRANSFER PEMERINTAH PROVINSI				
24	Pendapatan Bagi Hasil Pajak	0,00	0,00	0,00	0,00
25	Pendapatan Bagi Hasil Lainnya	0,00	0,00	0,00	0,00
26	Jumlah Transfer Pemerintah Provinsi (23 s/d 24)	0,00	0,00	0,00	0,00
27	Total Pendapatan Transfer (15 + 20 + 25)	0,00	0,00	0,00	0,00
28					
29	LAIN-LAIN PENDAPATAN YANG SAH				
30	Pendapatan Hibah	0,00	0,00	0,00	0,00
31	Pendapatan Dana Darurat	0,00	0,00	0,00	0,00
32	Pendapatan Lainnya	0,00	0,00	0,00	0,00
33	Jumlah Lain-lain Pendapatan Yang Sah (29 s/d 31)	0,00	0,00	0,00	0,00
34	JUMLAH PENDAPATAN (7 + 26 + 32)	0,00	0,00	0,00	0,00
35					
36	BELANJA				
37	BELANJA OPERASI				
38	Belanja Pegawai	22.500.000,00	22.500.000,00	100,00	0,00
39	Belanja Barang	797.216.100,00	787.210.473,00	98,74	0,00
40	Bunga	0,00	0,00	0,00	0,00
41	Subsidi	0,00	0,00	0,00	0,00
42	Hibah	0,00	0,00	0,00	0,00
43	Bantuan Sosial	0,00	0,00	0,00	0,00
44	Bantuan Keuangan Partai Politik	0,00	0,00	0,00	0,00
45	Jumlah Belanja Operasi (37 s/d 42)	819.716.100,00	809.710.473,00	98,78	0,00
46					

No	Uraian	Anggaran 2022	Realisasi 2022	%	Realisasi 2021
1	2	3	4	5	6
47	BELANJA MODAL				
48	Belanja Tanah	0,00	0,00	0,00	0,00
49	Belanja Peralatan dan Mesin	16.982.460,00	16.798.900,00	98,92	0,00
50	Belanja Gedung dan Bangunan	0,00	0,00	0,00	0,00
51	Belanja Jalan, Irigasi dan Jaringan	0,00	0,00	0,00	0,00
52	Belanja Aset Tetap Lainnya	0,00	0,00	0,00	0,00
54	Belanja Aset Lainnya	0,00	0,00	0,00	0,00
55	Jumlah Belanja Modal (46 s/d 51)	16.982.460,00	16.798.900,00	98,92	0,00
56	BELANJA TAK TERDUGA				
57	Belanja Tak Terduga	0,00	0,00	0,00	0,00
58	Jumlah Belanja Tak Terduga (55)	0,00	0,00	0,00	0,00
59	JUMLAH BELANJA (43 + 52 + 56)	836.698.560,00	826.509.373,00	98,78	0,00
60					
61	TRANSFER				
62	TRANSFER/BAGI HASIL KE DESA				
63	Bagi Hasil Pajak	0,00	0,00	0,00	0,00
64	Bagi Hasil Retribusi	0,00	0,00	0,00	0,00
65	Bantuan Keuangan kepada Prov/Kab/Desa	0,00	0,00	0,00	0,00
66					
67	JUMLAH TRANSFER/BAGI HASIL KE DESA (61 s/d 63)	0,00	0,00	0,00	0,00
68	JUMLAH BELANJA DAN TRANSFER (57 + 64)	836.698.560,00	826.509.373,00	98,78	0,00
69					
70	SURPLUS/DEBIT (33 - 65)	(836.698.560,00)	(826.509.373,00)	98,78	0,00
71					
72	PEMBIAYAAN				
73					
74	PENERIMAAN PEMBIAYAAN				
75	Penggunaan SILPA	0,00	0,00	0,00	0,00
76	Pencairan Dana Cadangan	0,00	0,00	0,00	0,00
77	Hasil Penjualan Kekayaan Daerah yang Dipisahkan	0,00	0,00	0,00	0,00
78	Pinjaman Dalam Negeri - Pemerintah Pusat	0,00	0,00	0,00	0,00
79	Pinjaman Dalam Negeri - Pemerintah Daerah Lainnya	0,00	0,00	0,00	0,00
80	Pinjaman Dalam Negeri - Lembaga Keuangan Bank	0,00	0,00	0,00	0,00
81	Pinjaman Dalam Negeri - Lembaga Keuangan Bukan Bank	0,00	0,00	0,00	0,00
82	Pinjaman Dalam Negeri - Obligasi	0,00	0,00	0,00	0,00
83	Pinjaman Dalam Negeri - Lainnya	0,00	0,00	0,00	0,00
84	Penerimaan Kembali Pinjaman kepada Perusahaan Negara	0,00	0,00	0,00	0,00
85	Penerimaan Kembali Pinjaman kepada Masyarakat	0,00	0,00	0,00	0,00
86	Penerimaan Kembali Pinjaman kepada Pemerintah Daerah Lainnya	0,00	0,00	0,00	0,00
87	Jumlah Penerimaan (72 s/d 83)	0,00	0,00	0,00	0,00
88					
89	PENGELUARAN PEMBIAYAAN				
90	Pembentukan Dana Cadangan	0,00	0,00	0,00	0,00
91	Penyertaan Modal Pemerintah Daerah	0,00	0,00	0,00	0,00
92	Pembayaran Pokok Pinjaman Dalam Negeri - Pemerintah Pusat	0,00	0,00	0,00	0,00
93	Pembayaran Pokok Pinjaman Dalam Negeri - Pemerintah Daerah Lainnya	0,00	0,00	0,00	0,00
94	Pembayaran Pokok Pinjaman Dalam Negeri - Lembaga Keuangan Bank	0,00	0,00	0,00	0,00
95	Pembayaran Pokok Pinjaman Dalam Negeri - Lembaga Keuangan Bukan Bank	0,00	0,00	0,00	0,00
96	Pembayaran Pokok Pinjaman Dalam Negeri - Obligasi	0,00	0,00	0,00	0,00
97	Pembayaran Pokok Pinjaman Dalam Negeri - Lainnya	0,00	0,00	0,00	0,00
98	Pemberian Pinjaman kepada Perusahaan Negara	0,00	0,00	0,00	0,00

(Dalam Rupiah)

No	Uraian	Anggaran 2022	Realisasi 2022	%	Realisasi 2021
1	2	3	4	5	6
99	Pemberian Pinjaman kepada Masyarakat	0,00	0,00	0,00	0,00
100	Pembayaran Utang Belanja Pemerintah Daerah	0,00	0,00	0,00	0,00
101	Jumlah Pengeluaran (87 s/d 91)	0,00	0,00	0,00	0,00
102	PEMBIAYAAN NETTO (84 - 98)	0,00	0,00	0,00	0,00
103					
104	Sisa Lebih Pembiayaan Anggaran(67 + 99)	(836.698.560,00)	(826.509.373,00)		0,00

Lumajang, 22 Mei 2023
LURAH JOGOTRUNAN

ABDUL MAJID, S.AP
197011131994031006


PEMERINTAH KABUPATEN LUMAJANG
KECAMATAN LUMAJANG - KELURAHAN JOGOYUDAN
LAPORAN REALISASI ANGGARAN PENDAPATAN DAN BELANJA

Untuk Tahun yang Berakhir Per 31 Desember 2022

(Dalam Rupiah)

No	Uralan	Anggaran 2022	Realisasi 2022	%	Realisasi 2021
1	2	3	4	5	6
01	PENDAPATAN				
02	PENDAPATAN ASLI DAERAH				
03	Pendapatan Pajak Daerah	-	-	-	-
04	Pendapatan Retribusi Daerah	-	-	-	-
05	Pendapatan Hasil Pengelolaan Kekayaan Daerah yang Dipisahkan	-	-	-	-
06	Lain-lain PAD yang Sah	-	-	-	-
07	Jumlah Pendapatan Asli Daerah (3 s/d 6)	-	-	-	-
08					
09	PENDAPATAN TRANSFER				
10	TRANSFER PEMERINTAH PUSAT - DANA PERIMBANGAN				
11	Dana Bagi Hasil Pajak	-	-	-	-
12	Dana Bagi Hasil Sumber Daya Alam	-	-	-	-
13	Dana Bagi Hasil Cukai	-	-	-	-
14	Dana Alokasi Umum	-	-	-	-
15	Dana Alokasi khusus	-	-	-	-
16	Jumlah Pendapatan Transfer Dana Perimbangan (11 s/d 14)	-	-	-	-
17					
18	TRANSFER PEMERINTAH PUSAT - LAINNYA				
19	Dana Otonomi Khusus	-	-	-	-
20	Dana Penyesuaian	-	-	-	-
21	Jumlah Pendapatan Transfer Pemerintah Pusat - Lainnya (18 s/d 19)	-	-	-	-
22					
23	TRANSFER PEMERINTAH PROVINSI				
24	Pendapatan Bagi Hasil Pajak	-	-	-	-
25	Pendapatan Bagi Hasil Lainnya	-	-	-	-
26	Jumlah Transfer Pemerintah Provinsi (23 s/d 24)	-	-	-	-
27	Total Pendapatan Transfer (15 + 20 + 25)	-	-	-	-
28					
29	LAIN-LAIN PENDAPATAN YANG SAH				
30	Pendapatan Hibah	-	-	-	-
31	Pendapatan Dana Darurat	-	-	-	-
32	Pendapatan Lainnya	-	-	-	-
33	Jumlah Lain-lain Pendapatan Yang Sah (29 s/d 31)	-	-	-	-
34	JUMLAH PENDAPATAN (7 + 26 + 32)	-	-	-	-
35					
36	BELANJA				
37	BELANJA OPERASI				
38	Belanja Pegawai	23,208,000.00	23,208,000.00	100.00	-
39	Belanja Barang	614,154,760.00	603,916,610.00	98.33	-
40	Bunga	-	-	-	-
41	Subsidi	-	-	-	-
42	Hibah	-	-	-	-
43	Bantuan Sosial	-	-	-	-
44	Bantuan Keuangan Partai Politik	-	-	-	-
45	Jumlah Belanja Operasi (37 s/d 42)	637,362,760.00	627,124,610.00	98.39	-
46					

PEMERINTAH KABUPATEN LUMAJANG

Hal : 1

No	Uraian	Anggaran 2022	Realisasi 2022	%	Realisasi 2021
1	2	3	4	5	6
47	BELANJA MODAL				
48	Belanja Tanah	-	-	-	-
49	Belanja Peralatan dan Mesin	-	-	-	-
50	Belanja Gedung dan Bangunan	-	-	-	-
51	Belanja Jalan, Irigasi dan Jaringan	-	-	-	-
52	Belanja Aset Tetap Lainnya	-	-	-	-
54	Belanja Aset Lainnya	-	-	-	-
55	Jumlah Belanja Modal (46 s/d 51)	-	-	-	-
56	BELANJA TAK TERDUGA				
57	Belanja Tak Terduga	-	-	-	-
58	Jumlah Belanja Tak Terduga (55)	-	-	-	-
59	JUMLAH BELANJA (43 + 52 + 56)	637,362,760.00	627,124,610.00	98.39	-
60					
61	TRANSFER				
62	TRANSFER/BAGI HASIL KE DESA				
63	Bagi Hasil Pajak	-	-	-	-
64	Bagi Hasil Retribusi	-	-	-	-
65	Bantuan Keuangan kepada Prov/Kab/Desa	-	-	-	-
66					
67	JUMLAH TRANSFER/BAGI HASIL KE DESA (61 s/d 63)	-	-	-	-
68	JUMLAH BELANJA DAN TRANSFER (57 + 64)	637,362,760.00	627,124,610.00	98.39	-
69					
70	SURPLUS/DEBIT (33 - 65)	(637.362.760,00)	(627.124.610,00)	98.39	-
71					
72	PEMBIAYAAN				
73					
74	PENERIMAAN PEMBIAYAAN				
75	Penggunaan SILPA	-	-	-	-
76	Pencairan Dana Cadangan	-	-	-	-
77	Hasil Penjualan Kekayaan Daerah yang Dipisahkan	-	-	-	-
78	Pinjaman Dalam Negeri - Pemerintah Pusat	-	-	-	-
79	Pinjaman Dalam Negeri - Pemerintah Daerah Lainnya	-	-	-	-
80	Pinjaman Dalam Negeri - Lembaga Keuangan Bank	-	-	-	-
81	Pinjaman Dalam Negeri - Lembaga Keuangan Bukan Bank	-	-	-	-
82	Pinjaman Dalam Negeri - Obligasi	-	-	-	-
83	Pinjaman Dalam Negeri - Lainnya	-	-	-	-
84	Penerimaan Kembali Pinjaman kepada Perusahaan Negara	-	-	-	-
85	Penerimaan Kembali Pinjaman kepada Masyarakat	-	-	-	-
86	Penerimaan Kembali Pinjaman kepada Pemerintah Daerah Lainnya	-	-	-	-
87	Jumlah Penerimaan (72 s/d 83)	-	-	-	-
88					
89	PENGELUARAN PEMBIAYAAN				
90	Pembentukan Dana Cadangan	-	-	-	-
91	Penyertaan Modal Pemerintah Daerah	-	-	-	-
92	Pembayaran Pokok Pinjaman Dalam Negeri - Pemerintah Pusat	-	-	-	-
93	Pembayaran Pokok Pinjaman Dalam Negeri - Pemerintah Daerah Lainnya	-	-	-	-
94	Pembayaran Pokok Pinjaman Dalam Negeri - Lembaga Keuangan Bank	-	-	-	-
95	Pembayaran Pokok Pinjaman Dalam Negeri - Lembaga Keuangan Bukan Bank	-	-	-	-
96	Pembayaran Pokok Pinjaman Dalam Negeri - Obligasi	-	-	-	-
97	Pembayaran Pokok Pinjaman Dalam Negeri - Lainnya	-	-	-	-
98	Pemberian Pinjaman kepada Perusahaan Negara	-	-	-	-

(Dalam Rupiah)

No	Uraian	Anggaran 2022	Realisasi 2022	%	Realisasi 2021
1	2	3	4	5	6
99	Pemberian Pinjaman kepada Masyarakat	-	-	-	-
100	Pembayaran Utang Belanja Pemerintah Daerah	-	-	-	-
101	Jumlah Pengeluaran (87 s/d 91)	-	-	-	-
102	PEMBIAYAAN NETTO (84 - 98)	-	-	-	-
103					
104	Sisa Lebih Pembiayaan Anggaran(67 + 99)	(637.362.760,00)	(627.124.810,00)	98.39	-

Lumajang, 22 Mei 2023



PEMERINTAH KABUPATEN LUMAJANG
KECAMATAN LUMAJANG - KELURAHAN TOMPOKERSAN
LAPORAN REALISASI ANGGARAN PENDAPATAN DAN BELANJA

Untuk Tahun yang Berakhir Per 31 Desember 2022

(Dalam Rupiah)

No	Uraian	Anggaran 2022	Realisasi 2022	%	Realisasi 2021
1	2	3	4	5	6
01	PENDAPATAN				
02	PENDAPATAN ASLI DAERAH				
03	Pendapatan Pajak Daerah	-	-	-	-
04	Pendapatan Retribusi Daerah	-	-	-	-
05	Pendapatan Hasil Pengelolaan Kekayaan Daerah yang Dipisahkan	-	-	-	-
06	Lain-lain PAD yang Sah	-	-	-	-
07	Jumlah Pendapatan Asli Daerah (3 s/d 6)	-	-	-	-
08					
09	PENDAPATAN TRANSFER				
10	TRANSFER PEMERINTAH PUSAT - DANA PERIMBANGAN				
11	Dana Bagi Hasil Pajak	-	-	-	-
12	Dana Bagi Hasil Sumber Daya Alam	-	-	-	-
13	Dana Bagi Hasil Cukai	-	-	-	-
14	Dana Alokasi Umum	-	-	-	-
15	Dana Alokasi khusus	-	-	-	-
16	Jumlah Pendapatan Transfer Dana Perimbangan (11 s/d 14)	-	-	-	-
17					
18	TRANSFER PEMERINTAH PUSAT - LAINNYA				
19	Dana Otonomi Khusus	-	-	-	-
20	Dana Penyesuaian	-	-	-	-
21	Jumlah Pendapatan Transfer Pemerintah Pusat - Lainnya (18 s/d 19)	-	-	-	-
22					
23	TRANSFER PEMERINTAH PROVINSI				
24	Pendapatan Bagi Hasil Pajak	-	-	-	-
25	Pendapatan Bagi Hasil Lainnya	-	-	-	-
26	Jumlah Transfer Pemerintah Provinsi (23 s/d 24)	-	-	-	-
27	Total Pendapatan Transfer (15 + 20 + 25)	-	-	-	-
28					
29	LAIN-LAIN PENDAPATAN YANG SAH				
30	Pendapatan Hibah	-	-	-	-
31	Pendapatan Dana Darurat	-	-	-	-
32	Pendapatan Lainnya	-	-	-	-
33	Jumlah Lain-lain Pendapatan Yang Sah (29 s/d 31)	-	-	-	-
34	JUMLAH PENDAPATAN (7 + 26 + 32)	-	-	-	-
35					
36	BELANJA				
37	BELANJA OPERASI				
38	Belanja Pegawai	25,704,000.00	25,704,000.00	100.00	-
39	Belanja Barang	1,181,548,208.00	1,166,383,971.00	98.72	-
40	Bunga	-	-	-	-
41	Subsidi	-	-	-	-
42	Hibah	-	-	-	-
43	Bantuan Sosial	-	-	-	-
44	Bantuan Keuangan Partai Politik	-	-	-	-
45	Jumlah Belanja Operasi (37 s/d 42)	1,207,252,208.00	1,192,087,971.00	98.74	-
46					

(Dalam Rupiah)

No	Uraian	Anggaran 2022	Realisasi 2022	%	Realisasi 2021
1	2	3	4	5	6
47	BELANJA MODAL				
48	Belanja Tanah	-	-	-	-
49	Belanja Peralatan dan Mesin	-	-	-	-
50	Belanja Gedung dan Bangunan	-	-	-	-
51	Belanja Jalan, Irigasi dan Jaringan	-	-	-	-
52	Belanja Aset Tetap Lainnya	-	-	-	-
54	Belanja Aset Lainnya	-	-	-	-
55	Jumlah Belanja Modal (46 s/d 51)	-	-	-	-
56	BELANJA TAK TERDUGA				
57	Belanja Tak Terduga	-	-	-	-
58	Jumlah Belanja Tak Terduga (55)	-	-	-	-
59	JUMLAH BELANJA (43 + 52 + 56)	1,207,252,208.00	1,192,087,971.00	98.74	-
60					
61	TRANSFER				
62	TRANSFER/BAGI HASIL KE DESA				
63	Bagi Hasil Pajak	-	-	-	-
64	Bagi Hasil Retribusi	-	-	-	-
65	Bantuan Keuangan kepada Prov/Kab/Desa	-	-	-	-
66					
67	Jumlah TRANSFER/BAGI HASIL KE DESA (61 s/d 63)	-	-	-	-
68	JUMLAH BELANJA DAN TRANSFER (57 + 64)	1,207,252,208.00	1,192,087,971.00	98.74	-
69					
70	SURPLUS/DEBIT (33 - 65)	(1.207.252.208,00)	(1.192.087.971,00)	98.74	-
71					
72	PEMBIAYAAN				
73					
74	PENERIMAAN PEMBIAYAAN				
75	Penggunaan SILPA	-	-	-	-
76	Pencairan Dana Cadangan	-	-	-	-
77	Hasil Penjualan Kekayaan Daerah yang Dipisahkan	-	-	-	-
78	Pinjaman Dalam Negeri - Pemerintah Pusat	-	-	-	-
79	Pinjaman Dalam Negeri - Pemerintah Daerah Lainnya	-	-	-	-
80	Pinjaman Dalam Negeri - Lembaga Keuangan Bank	-	-	-	-
81	Pinjaman Dalam Negeri - Lembaga Keuangan Bukan Bank	-	-	-	-
82	Pinjaman Dalam Negeri - Obligasi	-	-	-	-
83	Pinjaman Dalam Negeri - Lainnya	-	-	-	-
84	Penerimaan Kembali Pinjaman kepada Perusahaan Negara	-	-	-	-
85	Penerimaan Kembali Pinjaman kepada Masyarakat	-	-	-	-
86	Penerimaan Kembali Pinjaman kepada Pemerintah Daerah Lainnya	-	-	-	-
87	Jumlah Penerimaan (72 s/d 83)	-	-	-	-
88					
89	PENGELUARAN PEMBIAYAAN				
90	Pembentukan Dana Cadangan	-	-	-	-
91	Penyerahan Modal Pemerintah Daerah	-	-	-	-
92	Pembayaran Pokok Pinjaman Dalam Negeri - Pemerintah Pusat	-	-	-	-
93	Pembayaran Pokok Pinjaman Dalam Negeri - Pemerintah Daerah Lainnya	-	-	-	-
94	Pembayaran Pokok Pinjaman Dalam Negeri - Lembaga Keuangan Bank	-	-	-	-
95	Pembayaran Pokok Pinjaman Dalam Negeri - Lembaga Keuangan Bukan Bank	-	-	-	-
96	Pembayaran Pokok Pinjaman Dalam Negeri - Obligasi	-	-	-	-
97	Pembayaran Pokok Pinjaman Dalam Negeri - Lainnya	-	-	-	-
98	Pemberian Pinjaman kepada Perusahaan Negara	-	-	-	-

REKORD ATAS DAFTAR KEUANGAN

(Dalam Rupiah)

No	Uraian	Anggaran 2022	Realisasi 2022	%	Realisasi 2021
1	2	3	4	5	6
99	Pemberian Pinjaman kepada Masyarakat	-	-	-	-
100	Pembayaran Utang Belanja Pemerintah Daerah	-	-	-	-
101	Jumlah Pengeluaran (87 s/d 91)	-	-	-	-
102	PEMBIAYAAN NETTO (84 - 98)	-	-	-	-
103					
104	Sisa Lebih Pembiayaan Anggaran(67 + 99)	(1.207.252.208,00)	(1.192.087.971,00)		-

Lumajang, 22 Mei 2023

Kelurahan Tompokersan



JOKO SUPRIYO, S.Kom.MM
NIP. 19830607 201101 1 010

PEMERINTAH KABUPATEN LUMAJANG
KECAMATAN LUMAJANG - KELURAHAN ROGOTRUNAN
LAPORAN REALISASI ANGGARAN PENDAPATAN DAN BELANJA

Untuk Tahun yang Berakhir Per 31 Desember 2022

(Dalam Rupiah)

No	Uraian	Anggaran 2022	Realisasi 2022	%	Realisasi 2021
1	2	3	4	5	6
01	PENDAPATAN				
02	PENDAPATAN ASLI DAERAH				
03	Pendapatan Pajak Daerah	0,00	0,00	0,00	0,00
04	Pendapatan Retribusi Daerah	0,00	0,00	0,00	0,00
05	Pendapatan Hasil Pengelolaan Kekayaan Daerah yang Dipisahkan	0,00	0,00	0,00	0,00
06	Lain-lain PAD yang Sah	0,00	0,00	0,00	0,00
07	Jumlah Pendapatan Asli Daerah (3 s/d 6)	0,00	0,00	0,00	0,00
08					
09	PENDAPATAN TRANSFER				
10	TRANSFER PEMERINTAH PUSAT - DANA PERIMBANGAN				
11	Dana Bagi Hasil Pajak	0,00	0,00	0,00	0,00
12	Dana Bagi Hasil Sumber Daya Alam	0,00	0,00	0,00	0,00
13	Dana Bagi Hasil Cukai	0,00	0,00	0,00	0,00
14	Dana Alokasi Umum	0,00	0,00	0,00	0,00
15	Dana Alokasi khusus	0,00	0,00	0,00	0,00
16	Jumlah Pendapatan Transfer Dana Perimbangan (11 s/d 14)	0,00	0,00	0,00	0,00
17					
18	TRANSFER PEMERINTAH PUSAT - LAINNYA				
19	Dana Otonomi Khusus	0,00	0,00	0,00	0,00
20	Dana Penyesuaian	0,00	0,00	0,00	0,00
21	Jumlah Pendapatan Transfer Pemerintah Pusat - Lainnya (18 s/d 19)	0,00	0,00	0,00	0,00
22					
23	TRANSFER PEMERINTAH PROVINSI				
24	Pendapatan Bagi Hasil Pajak	0,00	0,00	0,00	0,00
25	Pendapatan Bagi Hasil Lainnya	0,00	0,00	0,00	0,00
26	Jumlah Transfer Pemerintah Provinsi (23 s/d 24)	0,00	0,00	0,00	0,00
27	Total Pendapatan Transfer (15 + 20 + 25)	0,00	0,00	0,00	0,00
28					
29	LAIN-LAIN PENDAPATAN YANG SAH				
30	Pendapatan Hibah	0,00	0,00	0,00	0,00
31	Pendapatan Dana Darurat	0,00	0,00	0,00	0,00
32	Pendapatan Lainnya	0,00	0,00	0,00	0,00
33	Jumlah Lain-lain Pendapatan Yang Sah (29 s/d 31)	0,00	0,00	0,00	0,00
34	JUMLAH PENDAPATAN (7 + 26 + 32)	0,00	0,00	0,00	0,00
35					
36	BELANJA				
37	BELANJA OPERASI				
38	Belanja Pegawai	21.780.000,00	21.780.000,00	100,00	0,00
39	Belanja Barang	652.301.730,00	637.707.538,00	97,76	0,00
40	Bunga	0,00	0,00	0,00	0,00
41	Subsidi	0,00	0,00	0,00	0,00
42	Hibah	0,00	0,00	0,00	0,00
43	Bantuan Sosial	0,00	0,00	0,00	0,00
44	Bantuan Keuangan Partai Politik	0,00	0,00	0,00	0,00
45	Jumlah Belanja Operasi (37 s/d 42)	674.081.730,00	659.487.538,00	97,83	0,00
46					

No	Uraian	Anggaran 2022	Realisasi 2022	%	Realisasi 2021
1	2	3	4	5	6
47	BELANJA MODAL				
48	Belanja Tanah	0,00	0,00	0,00	0,00
49	Belanja Peralatan dan Mesin	0,00	0,00	0,00	0,00
50	Belanja Gedung dan Bangunan	0,00	0,00	0,00	0,00
51	Belanja Jalan, Irigasi dan Jaringan	0,00	0,00	0,00	0,00
52	Belanja Aset Tetap Lainnya	0,00	0,00	0,00	0,00
54	Belanja Aset Lainnya	0,00	0,00	0,00	0,00
55	Jumlah Belanja Modal (46 s/d 51)	0,00	0,00	0,00	0,00
56	BELANJA TAK TERDUGA				
57	Belanja Tak Terduga	0,00	0,00	0,00	0,00
58	Jumlah Belanja Tak Terduga (55)	0,00	0,00	0,00	0,00
59	JUMLAH BELANJA (43 + 52 + 56)	674.081.730,00	659.487.538,00	97,83	0,00
60					
61	TRANSFER				
62	TRANSFER/BAGI HASIL KE DESA				
63	Bagi Hasil Pajak	0,00	0,00	0,00	0,00
64	Bagi Hasil Retribusi	0,00	0,00	0,00	0,00
65	Bantuan Keuangan kepada Prov/Kab/Desa	0,00	0,00	0,00	0,00
66					
67	Jumlah Transfer/Bagi Hasil ke Desa (61 s/d 63)	0,00	0,00	0,00	0,00
68	JUMLAH BELANJA DAN TRANSFER (57 + 64)	674.081.730,00	659.487.538,00	97,83	0,00
69					
70	SURPLUS/DEBIT (33 - 65)	(674.081.730,00)	(659.487.538,00)	97,83	0,00
71					
72	PEMBIAYAAN				
73					
74	PENERIMAAN PEMBIAYAAN				
75	Penggunaan SILPA	0,00	0,00	0,00	0,00
76	Pencairan Dana Cadangan	0,00	0,00	0,00	0,00
77	Hasil Penjualan Kekayaan Daerah yang Dipisahkan	0,00	0,00	0,00	0,00
78	Pinjaman Dalam Negeri - Pemerintah Pusat	0,00	0,00	0,00	0,00
79	Pinjaman Dalam Negeri - Pemerintah Daerah Lainnya	0,00	0,00	0,00	0,00
80	Pinjaman Dalam Negeri - Lembaga Keuangan Bank	0,00	0,00	0,00	0,00
81	Pinjaman Dalam Negeri - Lembaga Keuangan Bukan Bank	0,00	0,00	0,00	0,00
82	Pinjaman Dalam Negeri - Obligasi	0,00	0,00	0,00	0,00
83	Pinjaman Dalam Negeri - Lainnya	0,00	0,00	0,00	0,00
84	Penerimaan Kembali Pinjaman kepada Perusahaan Negara	0,00	0,00	0,00	0,00
85	Penerimaan Kembali Pinjaman kepada Masyarakat	0,00	0,00	0,00	0,00
86	Penerimaan Kembali Pinjaman kepada Pemerintah Daerah Lainnya	0,00	0,00	0,00	0,00
87	Jumlah Penerimaan (72 s/d 83)	0,00	0,00	0,00	0,00
88					
89	PENGELUARAN PEMBIAYAAN				
90	Pembentukan Dana Cadangan	0,00	0,00	0,00	0,00
91	Penyertaan Modal Pemerintah Daerah	0,00	0,00	0,00	0,00
92	Pembayaran Pokok Pinjaman Dalam Negeri - Pemerintah Pusat	0,00	0,00	0,00	0,00
93	Pembayaran Pokok Pinjaman Dalam Negeri - Pemerintah Daerah Lainnya	0,00	0,00	0,00	0,00
94	Pembayaran Pokok Pinjaman Dalam Negeri - Lembaga Keuangan Bank	0,00	0,00	0,00	0,00
95	Pembayaran Pokok Pinjaman Dalam Negeri - Lembaga Keuangan Bukan Bank	0,00	0,00	0,00	0,00
96	Pembayaran Pokok Pinjaman Dalam Negeri - Obligasi	0,00	0,00	0,00	0,00
97	Pembayaran Pokok Pinjaman Dalam Negeri - Lainnya	0,00	0,00	0,00	0,00
98	Pemberian Pinjaman kepada Perusahaan Negara	0,00	0,00	0,00	0,00

No	Uraian	Anggaran 2022	Realisasi 2022	%	Realisasi 2021
1	2	3	4	5	6
99	Pemberian Pinjaman kepada Masyarakat	0,000,	0,000,	0,000,	0,000,
100	Pembayaran Utang Belanja Pemerintah Daerah	0,000,	0,000,	0,000,	0,000,
101	Jumlah Pengeluaran (87 s/d 91)	0,000,	0,000,	0,000,	0,000,
102	PEMBIAYAAN NETTO (84 - 98)	0,000,	0,000,	0,000,	0,000,
103					
104	Sisa Lebih Pembiayaan Anggaran(67 + 99)	(674.081.730,00)	(659.487.538,00)		0,00

Lumajang, 22 Mei 2023

Lurah Rogotrunan



RICKY DHARMA PUTRA, S.STP
NID. 1990128 201206 1 001

PEMERINTAH KABUPATEN LUMAJANG
KECAMATAN LUMAJANG - KELURAHAN KEPUHARJO
LAPORAN REALISASI ANGGARAN PENDAPATAN DAN BELANJA

Untuk Tahun yang Berakhir Per 31 Desember 2022

(Dalam Rupiah)

No	Uraian	Anggaran 2022	Realisasi 2022	%	Realisasi 2021
1	2	3	4	5	6
01	PENDAPATAN				
02	PENDAPATAN ASLI DAERAH				
03	Pendapatan Pajak Daerah	0,00	0,00	0,00	0,00
04	Pendapatan Retribusi Daerah	0,00	0,00	0,00	0,00
05	Pendapatan Hasil Pengelolaan Kekayaan Daerah yang Dipisahkan	0,00	0,00	0,00	0,00
06	Lain-lain PAD yang Sah	0,00	0,00	0,00	0,00
07	Jumlah Pendapatan Asli Daerah (3 s/d 6)	0,00	0,00	0,00	0,00
08					
09	PENDAPATAN TRANSFER				
10	TRANSFER PEMERINTAH PUSAT - DANA PERIMBANGAN				
11	Dana Bagi Hasil Pajak	0,00	0,00	0,00	0,00
12	Dana Bagi Hasil Sumber Daya Alam	0,00	0,00	0,00	0,00
13	Dana Bagi Hasil Cukai	0,00	0,00	0,00	0,00
14	Dana Alokasi Umum	0,00	0,00	0,00	0,00
15	Dana Alokasi khusus	0,00	0,00	0,00	0,00
16	Jumlah Pendapatan Transfer Dana Perimbangan (11 s/d 14)	0,00	0,00	0,00	0,00
17					
18	TRANSFER PEMERINTAH PUSAT - LAINNYA				
19	Dana Otonomi Khusus	0,00	0,00	0,00	0,00
20	Dana Penyesuaian	0,00	0,00	0,00	0,00
21	Jumlah Pendapatan Transfer Pemerintah Pusat - Lainnya (18 s/d 19)	0,00	0,00	0,00	0,00
22					
23	TRANSFER PEMERINTAH PROVINSI				
24	Pendapatan Bagi Hasil Pajak	0,00	0,00	0,00	0,00
25	Pendapatan Bagi Hasil Lainnya	0,00	0,00	0,00	0,00
26	Jumlah Transfer Pemerintah Provinsi (23 s/d 24)	0,00	0,00	0,00	0,00
27	Total Pendapatan Transfer (15 + 20 + 25)	0,00	0,00	0,00	0,00
28					
29	LAIN-LAIN PENDAPATAN YANG SAH				
30	Pendapatan Hibah	0,00	0,00	0,00	0,00
31	Pendapatan Dana Darurat	0,00	0,00	0,00	0,00
32	Pendapatan Lainnya	0,00	0,00	0,00	0,00
33	Jumlah Lain-lain Pendapatan Yang Sah (29 s/d 31)	0,00	0,00	0,00	0,00
34	JUMLAH PENDAPATAN (7 + 26 + 32)	0,00	0,00	0,00	0,00
35					
36	BELANJA				
37	BELANJA OPERASI				
38	Belanja Pegawai	22.500.000,00	22.500.000,00	100,00	0,00
39	Belanja Barang	624.540.810,00	619.620.000,00	99,21	0,00
40	Bunga	0,00	0,00	0,00	0,00
41	Subsidi	0,00	0,00	0,00	0,00
42	Hibah	0,00	0,00	0,00	0,00
43	Bantuan Sosial	0,00	0,00	0,00	0,00
44	Bantuan Keuangan Partai Politik	0,00	0,00	0,00	0,00
45	Jumlah Belanja Operasi (37 s/d 42)	647.040.810,00	642.120.000,00	99,24	0,00
46					

No	Uraian	Anggaran 2022	Realisasi 2022	%	Realisasi 2021
1	2	3	4	5	6
47	BELANJA MODAL				
48	Belanja Tanah	0,00	0,00	0,00	0,00
49	Belanja Peralatan dan Mesin	19.524.010,00	19.307.200,00	98,89	0,00
50	Belanja Gedung dan Bangunan	0,00	0,00	0,00	0,00
51	Belanja Jalan, Irigasi dan Jaringan	0,00	0,00	0,00	0,00
52	Belanja Aset Tetap Lainnya	0,00	0,00	0,00	0,00
54	Belanja Aset Lainnya	0,00	0,00	0,00	0,00
55	Jumlah Belanja Modal (46 s/d 51)	19.524.010,00	19.307.200,00	98,89	0,00
56	BELANJA TAK TERDUGA				
57	Belanja Tak Terduga	0,00	0,00	0,00	0,00
58	Jumlah Belanja Tak Terduga (55)	0,00	0,00	0,00	0,00
59	JUMLAH BELANJA (43 + 52 + 56)	666.564.820,00	661.427.200,00	99,23	0,00
61	TRANSFER				
62	TRANSFER/BAGI HASIL KE DESA				
63	Bagi Hasil Pajak	0,00	0,00	0,00	0,00
64	Bagi Hasil Retribusi	0,00	0,00	0,00	0,00
65	Bantuan Keuangan kepada Prov/Kab/Desa	0,00	0,00	0,00	0,00
67	JUMLAH TRANSFER/BAGI HASIL KE DESA (61 s/d 63)	0,00	0,00	0,00	0,00
68	JUMLAH BELANJA DAN TRANSFER (57 + 64)	666.564.820,00	661.427.200,00	99,23	0,00
69					
70	SURPLUS/DEBIT (33 - 65)	(666.564.820,00)	(661.427.200,00)	99,23	0,00
72	PEMBIAYAAN				
74	PENERIMAAN PEMBIAYAAN				
75	Penggunaan SILPA	0,00	0,00	0,00	0,00
76	Pencairan Dana Cadangan	0,00	0,00	0,00	0,00
77	Hasil Penjualan Kekayaan Daerah yang Dipisahkan	0,00	0,00	0,00	0,00
78	Pinjaman Dalam Negeri - Pemerintah Pusat	0,00	0,00	0,00	0,00
79	Pinjaman Dalam Negeri - Pemerintah Daerah Lainnya	0,00	0,00	0,00	0,00
80	Pinjaman Dalam Negeri - Lembaga Keuangan Bank	0,00	0,00	0,00	0,00
81	Pinjaman Dalam Negeri - Lembaga Keuangan Bukan Bank	0,00	0,00	0,00	0,00
82	Pinjaman Dalam Negeri - Obligasi	0,00	0,00	0,00	0,00
83	Pinjaman Dalam Negeri - Lainnya	0,00	0,00	0,00	0,00
84	Penerimaan Kembali Pinjaman kepada Perusahaan Negara	0,00	0,00	0,00	0,00
85	Penerimaan Kembali Pinjaman kepada Masyarakat	0,00	0,00	0,00	0,00
86	Penerimaan Kembali Pinjaman kepada Pemerintah Daerah Lainnya	0,00	0,00	0,00	0,00
87	Jumlah Penerimaan (72 s/d 83)	0,00	0,00	0,00	0,00
89	PENGELUARAN PEMBIAYAAN				
90	Pembentukan Dana Cadangan	0,00	0,00	0,00	0,00
91	Penyertaan Modal Pemerintah Daerah	0,00	0,00	0,00	0,00
92	Pembayaran Pokok Pinjaman Dalam Negeri - Pemerintah Pusat	0,00	0,00	0,00	0,00
93	Pembayaran Pokok Pinjaman Dalam Negeri - Pemerintah Daerah Lainnya	0,00	0,00	0,00	0,00
94	Pembayaran Pokok Pinjaman Dalam Negeri - Lembaga Keuangan Bank	0,00	0,00	0,00	0,00
95	Pembayaran Pokok Pinjaman Dalam Negeri - Lembaga Keuangan Bukan Bank	0,00	0,00	0,00	0,00
96	Pembayaran Pokok Pinjaman Dalam Negeri - Obligasi	0,00	0,00	0,00	0,00
97	Pembayaran Pokok Pinjaman Dalam Negeri - Lainnya	0,00	0,00	0,00	0,00
98	Pemberian Pinjaman kepada Perusahaan Negara	0,00	0,00	0,00	0,00

(Dalam Rupiah)

No	Uraian	Anggaran 2022	Realisasi 2022	%	Realisasi 2021
1	2	3	4	5	6
99	Pemberian Pinjaman kepada Masyarakat	0,00	0,00	0,00	0,00
100	Pembayaran Utang Belanja Pemerintah Daerah	0,00	0,00	0,00	0,00
101	Jumlah Pengeluaran (87 s/d 91)	0,00	0,00	0,00	0,00
102	PEMBIAYAAN NETTO (84 - 98)	0,00	0,00	0,00	0,00
103					
104	Sisa Lebih Pembiayaan Anggaran(67 + 99)	(666.564.820,00)	(661.427.200,00)		0,00

Lumajang, 22 Mei 2023
Kepala SKPD Kelurahan Kepuharjo



[Handwritten Signature]
MUHAMAD IRWIN ABDUL GHOFUR, S.STP
NIP. 19911012 201507 1 001

**PEMERINTAH KABUPATEN LUMAJANG
KECAMATAN SUKODONO
LAPORAN REALISASI ANGGARAN PENDAPATAN DAN BELANJA**

Untuk Tahun yang Berakhir Per 31 Desember 2022

(Dalam Rupiah)

No	Uraian	Anggaran 2022	Realisasi 2022	%	Realisasi 2021
1	2	3	4	5	6
01	<u>PENDAPATAN</u>				
02	PENDAPATAN ASLI DAERAH				
03	Pendapatan Pajak Daerah	0,00	0,00	0,00	0,00
04	Pendapatan Retribusi Daerah	0,00	0,00	0,00	0,00
05	Pendapatan Hasil Pengelolaan Kekayaan Daerah yang Dipisahkan	0,00	0,00	0,00	0,00
06	Lain-lain PAD yang Sah	0,00	0,00	0,00	0,00
07	Jumlah Pendapatan Asli Daerah (3 s/d 6)	0,00	0,00	0,00	0,00
08					
09	PENDAPATAN TRANSFER				
10	TRANSFER PEMERINTAH PUSAT - DANA PERIMBANGAN				
11	Dana Bagi Hasil Pajak	0,00	0,00	0,00	0,00
12	Dana Bagi Hasil Sumber Daya Alam	0,00	0,00	0,00	0,00
13	Dana Bagi Hasil Cukai	0,00	0,00	0,00	0,00
14	Dana Alokasi Umum	0,00	0,00	0,00	0,00
15	Dana Alokasi khusus	0,00	0,00	0,00	0,00
16	Jumlah Pendapatan Transfer Dana Perimbangan (11 s/d 14)	0,00	0,00	0,00	0,00
17					
18	TRANSFER PEMERINTAH PUSAT - LAINNYA				
19	Dana Otonomi Khusus	0,00	0,00	0,00	0,00
20	Dana Penyesuaian	0,00	0,00	0,00	0,00
21	Jumlah Pendapatan Transfer Pemerintah Pusat - Lainnya (18 s/d 19)	0,00	0,00	0,00	0,00
22					
23	TRANSFER PEMERINTAH PROVINSI				
24	Pendapatan Bagi Hasil Pajak	0,00	0,00	0,00	0,00
25	Pendapatan Bagi Hasil Lainnya	0,00	0,00	0,00	0,00
26	Jumlah Transfer Pemerintah Provinsi (23 s/d 24)	0,00	0,00	0,00	0,00
27	Total Pendapatan Transfer (15 + 20 + 25)	0,00	0,00	0,00	0,00
28					
29	LAIN-LAIN PENDAPATAN YANG SAH				
30	Pendapatan Hibah	0,00	0,00	0,00	0,00
31	Pendapatan Dana Darurat	0,00	0,00	0,00	0,00
32	Pendapatan Lainnya	0,00	0,00	0,00	0,00
33	Jumlah Lain-lain Pendapatan Yang Sah (29 s/d 31)	0,00	0,00	0,00	0,00
34	JUMLAH PENDAPATAN (7 + 26 + 32)	0,00	0,00	0,00	0,00
35					
36	<u>BELANJA</u>				
37	BELANJA OPERASI				
38	Belanja Pegawai	1.445.887.056,00	1.423.820.239,00	98,47	1.163.782.711,00
39	Belanja Barang	533.664.000,00	529.978.556,00	99,31	570.662.575,00
40	Bunga	0,00	0,00	0,00	0,00
41	Subsidi	0,00	0,00	0,00	0,00
42	Hibah	0,00	0,00	0,00	0,00
43	Bantuan Sosial	0,00	0,00	0,00	0,00
44	Bantuan Keuangan Partai Politik	0,00	0,00	0,00	0,00
45	Jumlah Belanja Operasi (37 s/d 42)	1.979.551.056,00	1.953.798.795,00	98,70	1.734.445.286,00
46					

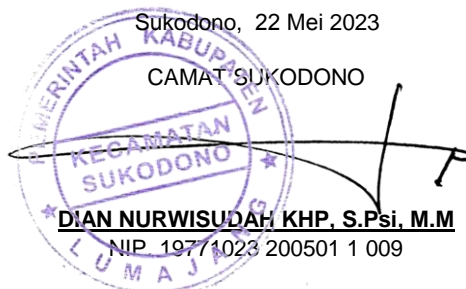
No	Uraian	Anggaran 2022	Realisasi 2022	%	Realisasi 2021
1	2	3	4	5	6
47	BELANJA MODAL				
48	Belanja Tanah	0,00	0,00	0,00	0,00
49	Belanja Peralatan dan Mesin	0,00	0,00	0,00	0,00
50	Belanja Gedung dan Bangunan	0,00	0,00	0,00	0,00
51	Belanja Jalan, Irigasi dan Jaringan	0,00	0,00	0,00	0,00
52	Belanja Aset Tetap Lainnya	0,00	0,00	0,00	0,00
54	Belanja Aset Lainnya	0,00	0,00	0,00	0,00
55	Jumlah Belanja Modal (46 s/d 51)	0,00	0,00	0,00	0,00
56	BELANJA TAK TERDUGA				
57	Belanja Tak Terduga	0,00	0,00	0,00	0,00
58	Jumlah Belanja Tak Terduga (55)	0,00	0,00	0,00	0,00
59	JUMLAH BELANJA (43 + 52 + 56)	1.979.551.056,00	1.953.798.795,00	98,70	1.734.445.286,00
60					
61	TRANSFER				
62	TRANSFER/BAGI HASIL KE DESA				
63	Bagi Hasil Pajak	0,00	0,00	0,00	0,00
64	Bagi Hasil Retribusi	0,00	0,00	0,00	0,00
65	Bantuan Keuangan kepada Prov/Kab/Desa	0,00	0,00	0,00	0,00
66					
67	JUMLAH TRANSFER/BAGI HASIL KE DESA (61 s/d 63)	0,00	0,00	0,00	0,00
68	JUMLAH BELANJA DAN TRANSFER (57 + 64)	1.979.551.056,00	1.953.798.795,00	98,70	1.734.445.286,00
69					
70	SURPLUS/DEBIT (33 - 65)	(1.979.551.056,00)	(1.953.798.795,00)	98,70	(1.734.445.286,00)
71					
72	PEMBIAYAAN				
73					
74	PENERIMAAN PEMBIAYAAN				
75	Penggunaan SILPA	0,00	0,00	0,00	0,00
76	Pencairan Dana Cadangan	0,00	0,00	0,00	0,00
77	Hasil Penjualan Kekayaan Daerah yang Dipisahkan	0,00	0,00	0,00	0,00
78	Pinjaman Dalam Negeri - Pemerintah Pusat	0,00	0,00	0,00	0,00
79	Pinjaman Dalam Negeri - Pemerintah Daerah Lainnya	0,00	0,00	0,00	0,00
80	Pinjaman Dalam Negeri - Lembaga Keuangan Bank	0,00	0,00	0,00	0,00
81	Pinjaman Dalam Negeri - Lembaga Keuangan Bukan Bank	0,00	0,00	0,00	0,00
82	Pinjaman Dalam Negeri - Obligasi	0,00	0,00	0,00	0,00
83	Pinjaman Dalam Negeri - Lainnya	0,00	0,00	0,00	0,00
84	Penerimaan Kembali Pinjaman kepada Perusahaan Negara	0,00	0,00	0,00	0,00
85	Penerimaan Kembali Pinjaman kepada Masyarakat	0,00	0,00	0,00	0,00
86	Penerimaan Kembali Pinjaman kepada Pemerintah Daerah Lainnya	0,00	0,00	0,00	0,00
87	Jumlah Penerimaan (72 s/d 83)	0,00	0,00	0,00	0,00
88					
89	PENGELUARAN PEMBIAYAAN				
90	Pembentukan Dana Cadangan	0,00	0,00	0,00	0,00
91	Penyertaan Modal Pemerintah Daerah	0,00	0,00	0,00	0,00
92	Pembayaran Pokok Pinjaman Dalam Negeri - Pemerintah Pusat	0,00	0,00	0,00	0,00
93	Pembayaran Pokok Pinjaman Dalam Negeri - Pemerintah Daerah Lainnya	0,00	0,00	0,00	0,00
94	Pembayaran Pokok Pinjaman Dalam Negeri - Lembaga Keuangan Bank	0,00	0,00	0,00	0,00
95	Pembayaran Pokok Pinjaman Dalam Negeri - Lembaga Keuangan Bukan Bank	0,00	0,00	0,00	0,00
96	Pembayaran Pokok Pinjaman Dalam Negeri - Obligasi	0,00	0,00	0,00	0,00
97	Pembayaran Pokok Pinjaman Dalam Negeri - Lainnya	0,00	0,00	0,00	0,00
98	Pemberian Pinjaman kepada Perusahaan Negara	0,00	0,00	0,00	0,00

(Dalam Rupiah)

No	Uraian	Anggaran 2022	Realisasi 2022	%	Realisasi 2021
1	2	3	4	5	6
99	Pemberian Pinjaman kepada Masyarakat	0,00	0,00	0,00	0,00
100	Pembayaran Utang Belanja Pemerintah Daerah	0,00	0,00	0,00	0,00
101	Jumlah Pengeluaran (87 s/d 91)	0,00	0,00	0,00	0,00
102	PEMBIAYAAN NETTO (84 - 98)	0,00	0,00	0,00	0,00
103					
104	Sisa Lebih Pembiayaan Anggaran(67 + 99)	(1.979.551.056,00)	(1.953.798.795,00)	98,70	(1.734.445.286,00)

Sukodono, 22 Mei 2023

CAMAT SUKODONO



DIAN NURWISUDAH KHP, S.Psi, M.M
NIP. 19771023 200501 1 009

**PEMERINTAH KABUPATEN LUMAJANG
KECAMATAN PADANG
LAPORAN REALISASI ANGGARAN PENDAPATAN DAN BELANJA**

Untuk Tahun yang Berakhir Per 31 Desember 2022

(Dalam Rupiah)

No	Uraian	Anggaran 2022	Realisasi 2022	%	Realisasi 2021
1	2	3	4	5	6
01	<u>PENDAPATAN</u>				
02	PENDAPATAN ASLI DAERAH				
03	Pendapatan Pajak Daerah	-	-	-	-
04	Pendapatan Retribusi Daerah	-	-	-	-
05	Pendapatan Hasil Pengelolaan Kekayaan Daerah yang Dipisahkan	-	-	-	-
06	Lain-lain PAD yang Sah	-	-	-	-
07	Jumlah Pendapatan Asli Daerah (3 s/d 6)	-	-	-	-
08					
09	PENDAPATAN TRANSFER				
10	TRANSFER PEMERINTAH PUSAT - DANA PERIMBANGAN				
11	Dana Bagi Hasil Pajak	-	-	-	-
12	Dana Bagi Hasil Sumber Daya Alam	-	-	-	-
13	Dana Bagi Hasil Cukai	-	-	-	-
14	Dana Alokasi Umum	-	-	-	-
15	Dana Alokasi khusus	-	-	-	-
16	Jumlah Pendapatan Transfer Dana Perimbangan (11 s/d 14)	-	-	-	-
17					
18	TRANSFER PEMERINTAH PUSAT - LAINNYA				
19	Dana Otonomi Khusus	-	-	-	-
20	Dana Penyesuaian	-	-	-	-
21	Jumlah Pendapatan Transfer Pemerintah Pusat - Lainnya (18 s/d 19)	-	-	-	-
22					
23	TRANSFER PEMERINTAH PROVINSI				
24	Pendapatan Bagi Hasil Pajak	-	-	-	-
25	Pendapatan Bagi Hasil Lainnya	-	-	-	-
26	Jumlah Transfer Pemerintah Provinsi (23 s/d 24)	-	-	-	-
27	Total Pendapatan Transfer (15 + 20 + 25)	-	-	-	-
28					
29	LAIN-LAIN PENDAPATAN YANG SAH				
30	Pendapatan Hibah	-	-	-	-
31	Pendapatan Dana Darurat	-	-	-	-
32	Pendapatan Lainnya	-	-	-	-
33	Jumlah Lain-lain Pendapatan Yang Sah (29 s/d 31)	-	-	-	-
34	JUMLAH PENDAPATAN (7 + 26 + 32)	-	-	-	-
35					
36	<u>BELANJA</u>				
37	BELANJA OPERASI				
38	Belanja Pegawai	1,188,608,993.00	1,138,911,305.00	95.82	-
39	Belanja Barang	529,212,950.00	519,184,324.00	98.10	-
40	Bunga	-	-	-	-
41	Subsidi	-	-	-	-
42	Hibah	-	-	-	-
43	Bantuan Sosial	-	-	-	-
44	Bantuan Keuangan Partai Politik	-	-	-	-
45	Jumlah Belanja Operasi (37 s/d 42)	1,717,821,943.00	1,658,095,629.00	96.52	-
46					

No	Uraian	Anggaran 2022	Realisasi 2022	%	Realisasi 2021
1	2	3	4	5	6
47	BELANJA MODAL				
48	Belanja Tanah	-	-	-	-
49	Belanja Peralatan dan Mesin	-	-	-	-
50	Belanja Gedung dan Bangunan	131,579,600.00	130,671,300.00	99.31	-
51	Belanja Jalan, Irigasi dan Jaringan	-	-	-	-
52	Belanja Aset Tetap Lainnya	-	-	-	-
54	Belanja Aset Lainnya	-	-	-	-
55	Jumlah Belanja Modal (46 s/d 51)	131,579,600.00	130,671,300.00	99.31	-
56	BELANJA TAK TERDUGA				
57	Belanja Tak Terduga	-	-	-	-
58	Jumlah Belanja Tak Terduga (55)	-	-	-	-
59	JUMLAH BELANJA (43 + 52 + 56)	1,849,401,543.00	1,788,766,929.00	96.72	-
60					
61	<u>TRANSFER</u>				
62	TRANSFER/BAGI HASIL KE DESA				
63	Bagi Hasil Pajak	-	-	-	-
64	Bagi Hasil Retribusi	-	-	-	-
65	Bantuan Keuangan kepada Prov/Kab/Desa	-	-	-	-
66					
67	JUMLAH TRANSFER/BAGI HASIL KE DESA (61 s/d 63)	-	-	-	-
68	JUMLAH BELANJA DAN TRANSFER (57 + 64)	1,849,401,543.00	1,788,766,929.00	96.72	-
69					
70	SURPLUS/DEBIT (33 - 65)	(1.849.401.543,00)	(1.788.766.929,00)	96.72	-
71					
72	<u>PEMBIAYAAN</u>				
73					
74	PENERIMAAN PEMBIAYAAN				
75	Penggunaan SILPA	-	-	-	-
76	Pencairan Dana Cadangan	-	-	-	-
77	Hasil Penjualan Kekayaan Daerah yang Dipisahkan	-	-	-	-
78	Pinjaman Dalam Negeri - Pemerintah Pusat	-	-	-	-
79	Pinjaman Dalam Negeri - Pemerintah Daerah Lainnya	-	-	-	-
80	Pinjaman Dalam Negeri - Lembaga Keuangan Bank	-	-	-	-
81	Pinjaman Dalam Negeri - Lembaga Keuangan Bukan Bank	-	-	-	-
82	Pinjaman Dalam Negeri - Obligasi	-	-	-	-
83	Pinjaman Dalam Negeri - Lainnya	-	-	-	-
84	Penerimaan Kembali Pinjaman kepada Perusahaan Negara	-	-	-	-
85	Penerimaan Kembali Pinjaman kepada Masyarakat	-	-	-	-
86	Penerimaan Kembali Pinjaman kepada Pemerintah Daerah Lainnya	-	-	-	-
87	Jumlah Penerimaan (72 s/d 83)	-	-	-	-
88					
89	PENGELUARAN PEMBIAYAAN				
90	Pembentukan Dana Cadangan	-	-	-	-
91	Penyertaan Modal Pemerintah Daerah	-	-	-	-
92	Pembayaran Pokok Pinjaman Dalam Negeri - Pemerintah Pusat	-	-	-	-
93	Pembayaran Pokok Pinjaman Dalam Negeri - Pemerintah Daerah Lainnya	-	-	-	-
94	Pembayaran Pokok Pinjaman Dalam Negeri - Lembaga Keuangan Bank	-	-	-	-
95	Pembayaran Pokok Pinjaman Dalam Negeri - Lembaga Keuangan Bukan Bank	-	-	-	-
96	Pembayaran Pokok Pinjaman Dalam Negeri - Obligasi	-	-	-	-
97	Pembayaran Pokok Pinjaman Dalam Negeri - Lainnya	-	-	-	-
98	Pemberian Pinjaman kepada Perusahaan Negara	-	-	-	-

(Dalam Rupiah)

No	Uraian	Anggaran 2022	Realisasi 2022	%	Realisasi 2021
1	2	3	4	5	6
99	Pemberian Pinjaman kepada Masyarakat	-	-	-	-
100	Pembayaran Utang Belanja Pemerintah Daerah	-	-	-	-
101	Jumlah Pengeluaran (87 s/d 91)	-	-	-	-
102	PEMBIAYAAN NETTO (84 - 98)	-	-	-	-
103					
104	Sisa Lebih Pembiayaan Anggaran(67 + 99)	(1.849.401.543,00)	(1.788.766.929,00)		-

Lumajang, 22 Mei 2023

CAMAT PADANG

Kabupaten Lumajang



Drs. JAMIAK MURWANTO

NIP. 19650605 19803 1 006







**PEMERINTAH KABUPATEN LUMAJANG
KECAMATAN GUCIALIT
LAPORAN REALISASI ANGGARAN PENDAPATAN DAN BELANJA**

Untuk Tahun yang Berakhir Per 31 Desember 2022

(Dalam Rupiah)

No	Uraian	Anggaran 2022	Realisasi 2022	%	Realisasi 2021
1	2	3	4	5	6
01	PENDAPATAN				
02	PENDAPATAN ASLI DAERAH				
03	Pendapatan Pajak Daerah	0.00	0.00	0.00	0.00
04	Pendapatan Retribusi Daerah	0.00	0.00	0.00	0.00
05	Pendapatan Hasil Pengelolaan Kekayaan Daerah yang Dipisahkan	0.00	0.00	0.00	0.00
06	Lain-lain PAD yang Sah	0.00	0.00	0.00	0.00
07	Jumlah Pendapatan Asli Daerah (3 s/d 6)	0.00	0.00	0.00	0.00
08					
09	PENDAPATAN TRANSFER				
10	TRANSFER PEMERINTAH PUSAT - DANA PERIMBANGAN				
11	Dana Bagi Hasil Pajak	0.00	0.00	0.00	0.00
12	Dana Bagi Hasil Sumber Daya Alam	0.00	0.00	0.00	0.00
13	Dana Bagi Hasil Cukai	0.00	0.00	0.00	0.00
14	Dana Alokasi Umum	0.00	0.00	0.00	0.00
15	Dana Alokasi khusus	0.00	0.00	0.00	0.00
16	Jumlah Pendapatan Transfer Dana Perimbangan (11 s/d 14)	0.00	0.00	0.00	0.00
17					
18	TRANSFER PEMERINTAH PUSAT - LAINNYA				
19	Dana Otonomi Khusus	0.00	0.00	0.00	0.00
20	Dana Penyesuaian	0.00	0.00	0.00	0.00
21	Jumlah Pendapatan Transfer Pemerintah Pusat - Lainnya (18 s/d 19)	0.00	0.00	0.00	0.00
22					
23	TRANSFER PEMERINTAH PROVINSI				
24	Pendapatan Bagi Hasil Pajak	0.00	0.00	0.00	0.00
25	Pendapatan Bagi Hasil Lainnya	0.00	0.00	0.00	0.00
26	Jumlah Transfer Pemerintah Provinsi (23 s/d 24)	0.00	0.00	0.00	0.00
27	Total Pendapatan Transfer (15 + 20 + 25)	0.00	0.00	0.00	0.00
28					
29	LAIN-LAIN PENDAPATAN YANG SAH				
30	Pendapatan Hibah	0.00	0.00	0.00	0.00
31	Pendapatan Dana Darurat	0.00	0.00	0.00	0.00
32	Pendapatan Lainnya	0.00	0.00	0.00	0.00
33	Jumlah Lain-lain Pendapatan Yang Sah (29 s/d 31)	0.00	0.00	0.00	0.00
34	JUMLAH PENDAPATAN (7 + 26 + 32)	0.00	0.00	0.00	0.00
35					
36	BELANJA				
37	BELANJA OPERASI				
38	Belanja Pegawai	1,385,730,510.00	1,349,961,615.00	97.42	0.00
39	Belanja Barang	563,386,090.00	559,561,078.00	99.32	0.00
40	Bunga	0.00	0.00	0.00	0.00
41	Subsidi	0.00	0.00	0.00	0.00
42	Hibah	0.00	0.00	0.00	0.00
43	Bantuan Sosial	0.00	0.00	0.00	0.00
44	Bantuan Keuangan Partai Politik	0.00	0.00	0.00	0.00
45	Jumlah Belanja Operasi (37 s/d 42)	1,949,116,600.00	1,909,522,693.00	97.97	0.00
46					

(Dalam Rupiah)

No	Uraian	Anggaran 2022	Realisasi 2022	%	Realisasi 2021
1	2	3	4	5	6
47	BELANJA MODAL				
48	Belanja Tanah	0.0	0.0	0.0	0.0
49	Belanja Peralatan dan Mesin	0.0	0.0	0.0	0.0
50	Belanja Gedung dan Bangunan	0.0	0.0	0.0	0.0
51	Belanja Jalan, Irigasi dan Jaringan	0.0	0.0	0.0	0.0
52	Belanja Aset Tetap Lainnya	0.0	0.0	0.0	0.0
54	Belanja Aset Lainnya	0.0	0.0	0.0	0.0
55	Jumlah Belanja Modal (46 s/d 51)	0.0	0.0	0.0	0.0
56	BELANJA TAK TERDUGA				
57	Belanja Tak Terduga	0.0	0.0	0.0	0.0
58	Jumlah Belanja Tak Terduga (55)	0.0	0.0	0.0	0.0
59	JUMLAH BELANJA (43 + 52 + 56)	1,949,116,600.00	1,909,522,693.00	97.97	0.00
60					
61	TRANSFER				
62	TRANSFER/BAGI HASIL KE DESA				
63	Bagi Hasil Pajak	0.0	0.0	0.0	0.0
64	Bagi Hasil Retribusi	0.0	0.0	0.0	0.0
65	Bantuan Keuangan kepada Prov/Kab/Desa	0.0	0.0	0.0	0.0
66					
67	JUMLAH TRANSFER/BAGI HASIL KE DESA (61 s/d 63)	0.0	0.0	0.0	0.0
68	JUMLAH BELANJA DAN TRANSFER (57 + 64)	1,949,116,600.00	1,909,522,693.00	97.97	0.0
69					
70	SURPLUS/DEBIT (33 - 65)	(1.949.116.600,00)	(1.909.522.693,00)	97.97	0.0
71					
72	PEMBIAYAAN				
73					
74	PENERIMAAN PEMBIAYAAN				
75	Penggunaan SILPA	0.0	0.0	0.0	0.0
76	Pencairan Dana Cadangan	0.0	0.0	0.0	0.0
77	Hasil Penjualan Kekayaan Daerah yang Dipisahkan	0.0	0.0	0.0	0.0
78	Pinjaman Dalam Negeri - Pemerintah Pusat	0.0	0.0	0.0	0.0
79	Pinjaman Dalam Negeri - Pemerintah Daerah Lainnya	0.0	0.0	0.0	0.0
80	Pinjaman Dalam Negeri - Lembaga Keuangan Bank	0.0	0.0	0.0	0.0
81	Pinjaman Dalam Negeri - Lembaga Keuangan Bukan Bank	0.0	0.0	0.0	0.0
82	Pinjaman Dalam Negeri - Obligasi	0.0	0.0	0.0	0.0
83	Pinjaman Dalam Negeri - Lainnya	0.0	0.0	0.0	0.0
84	Penerimaan Kembali Pinjaman kepada Perusahaan Negara	0.0	0.0	0.0	0.0
85	Penerimaan Kembali Pinjaman kepada Masyarakat	0.0	0.0	0.0	0.0
86	Penerimaan Kembali Pinjaman kepada Pemerintah Daerah Lainnya	0.0	0.0	0.0	0.0
87	Jumlah Penerimaan (72 s/d 83)	0.0	0.0	0.0	0.0
88					
89	PENGELUARAN PEMBIAYAAN				
90	Pembentukan Dana Cadangan	0.0	0.0	0.0	0.0
91	Penyertaan Modal Pemerintah Daerah	0.0	0.0	0.0	0.0
92	Pembayaran Pokok Pinjaman Dalam Negeri - Pemerintah Pusat	0.0	0.0	0.0	0.0
93	Pembayaran Pokok Pinjaman Dalam Negeri - Pemerintah Daerah Lainnya	0.0	0.0	0.0	0.0
94	Pembayaran Pokok Pinjaman Dalam Negeri - Lembaga Keuangan Bank	0.0	0.0	0.0	0.0
95	Pembayaran Pokok Pinjaman Dalam Negeri - Lembaga Keuangan Bukan Bank	0.0	0.0	0.0	0.0
96	Pembayaran Pokok Pinjaman Dalam Negeri - Obligasi	0.0	0.0	0.0	0.0
97	Pembayaran Pokok Pinjaman Dalam Negeri - Lainnya	0.0	0.0	0.0	0.0
98	Pemberian Pinjaman kepada Perusahaan Negara	0.0	0.0	0.0	0.0

PEMERINTAH KABUPATEN LUMAJANG

Hal : 2

(Dalam Rupiah)

No	Uraian	Anggaran 2022	Realisasi 2022	%	Realisasi 2021
1	2	3	4	5	6
99	Pemberian Pinjaman kepada Masyarakat	0.0	0.0	0.0	0.0
100	Pembayaran Utang Belanja Pemerintah Daerah	0.0	0.0	0.0	0.0
101	Jumlah Pengeluaran (87 s/d 91)	0.0	0.0	0.0	0.0
102	PEMBIAYAAN NETTO (84 - 98)	0.0	0.0	0.0	0.0
103					
104	Sisa Lebih Pembiayaan Anggaran(67 + 99)	(1.949.116.600,00)	(1.909.522.693,00)	97.97	0.0

Lumajang, 22 Mei 2023
PIL. CAMAT GUCIALIT
PIL. CAMAT GUCIALIT
KECAMATAN
GUCIALIT
INDRIANO KRISHNA MURTI, AP
NIP. 19930702199311001



PEMERINTAH KABUPATEN LUMAJANG

**PEMERINTAH KABUPATEN LUMAJANG
KECAMATAN SENDURO
LAPORAN REALISASI ANGGARAN PENDAPATAN DAN BELANJA**

Untuk Tahun yang Berakhir Per 31 Desember 2022

(Dalam Rupiah)

No	Uraian	Anggaran 2022	Realisasi 2022	%	Realisasi 2021
1	2	3	4	5	6
01	PENDAPATAN				
02	PENDAPATAN ASLI DAERAH				
03	Pendapatan Pajak Daerah	-	-	-	-
04	Pendapatan Retribusi Daerah	-	-	-	-
05	Pendapatan Hasil Pengelolaan Kekayaan Daerah yang Dipisahkan	-	-	-	-
06	Lain-lain PAD yang Sah	-	-	-	-
07	Jumlah Pendapatan Asli Daerah (3 s/d 6)	-	-	-	-
08					
09	PENDAPATAN TRANSFER				
10	TRANSFER PEMERINTAH PUSAT - DANA PERIMBANGAN				
11	Dana Bagi Hasil Pajak	-	-	-	-
12	Dana Bagi Hasil Sumber Daya Alam	-	-	-	-
13	Dana Bagi Hasil Cukai	-	-	-	-
14	Dana Alokasi Umum	-	-	-	-
15	Dana Alokasi khusus	-	-	-	-
16	Jumlah Pendapatan Transfer Dana Perimbangan (11 s/d 14)	-	-	-	-
17					
18	TRANSFER PEMERINTAH PUSAT - LAINNYA				
19	Dana Otonomi Khusus	-	-	-	-
20	Dana Penyesuaian	-	-	-	-
21	Jumlah Pendapatan Transfer Pemerintah Pusat - Lainnya (18 s/d 19)	-	-	-	-
22					
23	TRANSFER PEMERINTAH PROVINSI				
24	Pendapatan Bagi Hasil Pajak	-	-	-	-
25	Pendapatan Bagi Hasil Lainnya	-	-	-	-
26	Jumlah Transfer Pemerintah Provinsi (23 s/d 24)	-	-	-	-
27	Total Pendapatan Transfer (15 + 20 + 25)	-	-	-	-
28					
29	LAIN-LAIN PENDAPATAN YANG SAH				
30	Pendapatan Hibah	-	-	-	-
31	Pendapatan Dana Darurat	-	-	-	-
32	Pendapatan Lainnya	-	-	-	-
33	Jumlah Lain-lain Pendapatan Yang Sah (29 s/d 31)	-	-	-	-
34	JUMLAH PENDAPATAN (7 + 26 + 32)				
35					
36	BELANJA				
37	BELANJA OPERASI				
38	Belanja Pegawai	1,384,341,498.00	1,362,945,284.00	98.45	-
39	Belanja Barang	652,806,910.00	645,567,648.00	98.89	-
40	Bunga	-	-	-	-
41	Subsidi	-	-	-	-
42	Hibah	-	-	-	-
43	Bantuan Sosial	-	-	-	-
44	Bantuan Keuangan Partai Politik	-	-	-	-
45	Jumlah Belanja Operasi (37 s/d 42)	2,037,148,408.00	2,008,512,932.00	98.59	-
46					

(Dalam Rupiah)

No	Uraian	Anggaran 2022	Realisasi 2022	%	Realisasi 2021
1	2	3	4	5	6
47	BELANJA MODAL				
48	Belanja Tanah	-	-	-	-
49	Belanja Peralatan dan Mesin	-	-	-	-
50	Belanja Gedung dan Bangunan	-	-	-	-
51	Belanja Jalan, Irigasi dan Jaringan	-	-	-	-
52	Belanja Aset Tetap Lainnya	-	-	-	-
54	Belanja Aset Lainnya	-	-	-	-
55	Jumlah Belanja Modal (46 s/d 51)	-	-	-	-
56	BELANJA TAK TERDUGA				
57	Belanja Tak Terduga	-	-	-	-
58	Jumlah Belanja Tak Terduga (55)	-	-	-	-
59	JUMLAH BELANJA (43 + 52 + 56)	2,037,148,408.00	2,008,512,932.00	98.59	-
60					
61	TRANSFER				
62	TRANSFER/BAGI HASIL KE DESA				
63	Bagi Hasil Pajak	-	-	-	-
64	Bagi Hasil Retribusi	-	-	-	-
65	Bantuan Keuangan kepada Prov/Kab/Desa	-	-	-	-
66					
67	Jumlah TRANSFER/BAGI HASIL KE DESA (61 s/d 63)	-	-	-	-
68	JUMLAH BELANJA DAN TRANSFER (57 + 64)	2,037,148,408.00	2,008,512,932.00	98.59	-
69					
70	SURPLUS/DEBIT (33 - 65)	(2.037.148.408,00)	(2.008.512.932,00)	98.59	-
71					
72	PEMBIAYAAN				
73					
74	PENERIMAAN PEMBIAYAAN				
75	Penggunaan SILPA	-	-	-	-
76	Pencairan Dana Cadangan	-	-	-	-
77	Hasil Penjualan Kekayaan Daerah yang Dipisahkan	-	-	-	-
78	Pinjaman Dalam Negeri - Pemerintah Pusat	-	-	-	-
79	Pinjaman Dalam Negeri - Pemerintah Daerah Lainnya	-	-	-	-
80	Pinjaman Dalam Negeri - Lembaga Keuangan Bank	-	-	-	-
81	Pinjaman Dalam Negeri - Lembaga Keuangan Bukan Bank	-	-	-	-
82	Pinjaman Dalam Negeri - Obligasi	-	-	-	-
83	Pinjaman Dalam Negeri - Lainnya	-	-	-	-
84	Penerimaan Kembali Pinjaman kepada Perusahaan Negara	-	-	-	-
85	Penerimaan Kembali Pinjaman kepada Masyarakat	-	-	-	-
86	Penerimaan Kembali Pinjaman kepada Pemerintah Daerah Lainnya	-	-	-	-
87	Jumlah Penerimaan (72 s/d 83)	-	-	-	-
88					
89	PENGELUARAN PEMBIAYAAN				
90	Pembentukan Dana Cadangan	-	-	-	-
91	Penyertaan Modal Pemerintah Daerah	-	-	-	-
92	Pembayaran Pokok Pinjaman Dalam Negeri - Pemerintah Pusat	-	-	-	-
93	Pembayaran Pokok Pinjaman Dalam Negeri - Pemerintah Daerah Lainnya	-	-	-	-
94	Pembayaran Pokok Pinjaman Dalam Negeri - Lembaga Keuangan Bank	-	-	-	-
95	Pembayaran Pokok Pinjaman Dalam Negeri - Lembaga Keuangan Bukan Bank	-	-	-	-
96	Pembayaran Pokok Pinjaman Dalam Negeri - Obligasi	-	-	-	-
97	Pembayaran Pokok Pinjaman Dalam Negeri - Lainnya	-	-	-	-
98	Pembelian Pinjaman kepada Perusahaan Negara	-	-	-	-

PEMERINTAH KABUPATEN LUMAJANG

(Dalam Rupiah)

No	Uraian	Anggaran 2022	Realisasi 2022	%	Realisasi 2021
1	2	3	4	5	6
99	Pemberian Pinjaman kepada Masyarakat	-	-	-	-
100	Pembayaran Utang Belanja Pemerintah Daerah	-	-	-	-
101	Jumlah Pengeluaran (87 s/d 91)	-	-	-	-
102	PEMBIAYAAN NETTO (84 - 98)	-	-	-	-
103					
104	Sisa Lebih Pembiayaan Anggaran(67 + 99)	(2.037.148.408,00)	(2.008.512.932,00)		-

Lumajang, 22 Mei 2023
Kepala SKPD

Drs. PUJANTO
NIP. 19681114-199003 1 004

PEMERINTAH KABUPATEN LUMAJANG
KECAMATAN PASRUJAMBE
LAPORAN REALISASI ANGGARAN PENDAPATAN DAN BELANJA

Untuk Tahun yang Berakhir Per 31 Desember 2022

(Dalam Rupiah)

No	Uraian	Anggaran 2022	Realisasi 2022	%	Realisasi 2021
1	2	3	4	5	6
01	PENDAPATAN				
02	PENDAPATAN ASLI DAERAH				
03	Pendapatan Pajak Daerah	-	-	-	-
04	Pendapatan Retribusi Daerah	-	-	-	-
05	Pendapatan Hasil Pengelolaan Kekayaan Daerah yang Dipisahkan	-	-	-	-
06	Lain-lain PAD yang Sah	-	-	-	-
07	Jumlah Pendapatan Asli Daerah (3 s/d 6)	-	-	-	-
08					
09	PENDAPATAN TRANSFER				
10	TRANSFER PEMERINTAH PUSAT - DANA PERIMBANGAN				
11	Dana Bagi Hasil Pajak	-	-	-	-
12	Dana Bagi Hasil Sumber Daya Alam	-	-	-	-
13	Dana Bagi Hasil Cukai	-	-	-	-
14	Dana Alokasi Umum	-	-	-	-
15	Dana Alokasi khusus	-	-	-	-
16	Jumlah Pendapatan Transfer Dana Perimbangan (11 s/d 14)	-	-	-	-
17					
18	TRANSFER PEMERINTAH PUSAT - LAINNYA				
19	Dana Otonomi Khusus	-	-	-	-
20	Dana Penyesuaian	-	-	-	-
21	Jumlah Pendapatan Transfer Pemerintah Pusat - Lainnya (18 s/d 19)	-	-	-	-
22					
23	TRANSFER PEMERINTAH PROVINSI				
24	Pendapatan Bagi Hasil Pajak	-	-	-	-
25	Pendapatan Bagi Hasil Lainnya	-	-	-	-
26	Jumlah Transfer Pemerintah Provinsi (23 s/d 24)	-	-	-	-
27	Total Pendapatan Transfer (15 + 20 + 25)	-	-	-	-
28					
29	LAIN-LAIN PENDAPATAN YANG SAH				
30	Pendapatan Hibah	-	-	-	-
31	Pendapatan Dana Darurat	-	-	-	-
32	Pendapatan Lainnya	-	-	-	-
33	Jumlah Lain-lain Pendapatan Yang Sah (29 s/d 31)	-	-	-	-
34	JUMLAH PENDAPATAN (7 + 26 + 32)	-	-	-	-
35					
36	BELANJA				
37	BELANJA OPERASI				
38	Belanja Pegawai	1.249.650.300,00	1.241.812.999,00	99,37	-
39	Belanja Barang	536.713.110,00	536.496.313,00	99,96	-
40	Bunga	-	-	-	-
41	Subsidi	-	-	-	-
42	Hibah	-	-	-	-
43	Bantuan Sosial	-	-	-	-
44	Bantuan Keuangan Partai Politik	-	-	-	-
45	Jumlah Belanja Operasi (37 s/d 42)	1.786.363.410,00	1.778.309.312,00	99,55	-
46					

No	Uraian	Anggaran 2022	Realisasi 2022	%	Realisasi 2021
1	2	3	4	5	6
47	BELANJA MODAL				
48	Belanja Tanah	-	-	-	-
49	Belanja Peralatan dan Mesin	-	-	-	-
50	Belanja Gedung dan Bangunan	68.565.762,00	67.882.500,00	99,00	-
51	Belanja Jalan, Irigasi dan Jaringan	-	-	-	-
52	Belanja Aset Tetap Lainnya	-	-	-	-
54	Belanja Aset Lainnya	-	-	-	-
55	Jumlah Belanja Modal (46 s/d 51)	68.565.762,00	67.882.500,00	99,00	-
56	BELANJA TAK TERDUGA				
57	Belanja Tak Terduga	-	-	-	-
58	Jumlah Belanja Tak Terduga (55)	-	-	-	-
59	JUMLAH BELANJA (43 + 52 + 56)	1.854.929.172,00	1.846.191.812,00	99,53	-
60					
61	TRANSFER				
62	TRANSFER/BAGI HASIL KE DESA				
63	Bagi Hasil Pajak	-	-	-	-
64	Bagi Hasil Retribusi	-	-	-	-
65	Bantuan Keuangan kepada Prov/Kab/Desa	-	-	-	-
66					
67	JUMLAH TRANSFER/BAGI HASIL KE DESA (61 s/d 63)	-	-	-	-
68	JUMLAH BELANJA DAN TRANSFER (57 + 64)	1.854.929.172,00	1.846.191.812,00	99,53	-
69					
70	SURPLUS/DEBIT (33 - 65)	(1.854.929.172,00)	(1.846.191.812,00)	99,53	-
71					
72	PEMBIAYAAN				
73					
74	PENERIMAAN PEMBIAYAAN				
75	Penggunaan SILPA	-	-	-	-
76	Pencairan Dana Cadangan	-	-	-	-
77	Hasil Penjualan Kekayaan Daerah yang Dipisahkan	-	-	-	-
78	Pinjaman Dalam Negeri - Pemerintah Pusat	-	-	-	-
79	Pinjaman Dalam Negeri - Pemerintah Daerah Lainnya	-	-	-	-
80	Pinjaman Dalam Negeri - Lembaga Keuangan Bank	-	-	-	-
81	Pinjaman Dalam Negeri - Lembaga Keuangan Bukan Bank	-	-	-	-
82	Pinjaman Dalam Negeri - Obligasi	-	-	-	-
83	Pinjaman Dalam Negeri - Lainnya	-	-	-	-
84	Penerimaan Kembali Pinjaman kepada Perusahaan Negara	-	-	-	-
85	Penerimaan Kembali Pinjaman kepada Masyarakat	-	-	-	-
86	Penerimaan Kembali Pinjaman kepada Pemerintah Daerah Lainnya	-	-	-	-
87	Jumlah Penerimaan (72 s/d 83)	-	-	-	-
88					
89	PENGELUARAN PEMBIAYAAN				
90	Pembentukan Dana Cadangan	-	-	-	-
91	Penyertaan Modal Pemerintah Daerah	-	-	-	-
92	Pembayaran Pokok Pinjaman Dalam Negeri - Pemerintah Pusat	-	-	-	-
93	Pembayaran Pokok Pinjaman Dalam Negeri - Pemerintah Daerah Lainnya	-	-	-	-
94	Pembayaran Pokok Pinjaman Dalam Negeri - Lembaga Keuangan Bank	-	-	-	-
95	Pembayaran Pokok Pinjaman Dalam Negeri - Lembaga Keuangan Bukan Bank	-	-	-	-
96	Pembayaran Pokok Pinjaman Dalam Negeri - Obligasi	-	-	-	-
97	Pembayaran Pokok Pinjaman Dalam Negeri - Lainnya	-	-	-	-

(Dalam Rupiah)

No	Uraian	Anggaran 2022	Realisasi 2022	%	Realisasi 2021
1	2	3	4	5	6
99	Pemberian Pinjaman kepada Masyarakat	-	-	-	-
100	Pembayaran Utang Belanja Pemerintah Daerah	-	-	-	-
101	Jumlah Pengeluaran (87 s/d 91)	-	-	-	-
102	PEMBIAYAAN NETTO (84 - 98)	-	-	-	-
103					
104	Sisa Lebih Pembiayaan Anggaran(67 + 99)	(1.854.929.172,00)	(1.846.191.812,00)	99,53	-

Lumajang, 22 Mei 2023

Kepala SKPD Kecamatan Pasrujambe



MUHAMMAD SAIFUL, S.AP
NIP. 19720202 199803 1 010

PEMERINTAH KABUPATEN LUMAJANG
KECAMATAN SUMBERSUKO
LAPORAN REALISASI ANGGARAN PENDAPATAN DAN BELANJA
 Untuk Tahun yang Berakhir Per 31 Desember 2022

(Dalam Rupiah)

No	Uraian	Anggaran 2022	Realisasi 2022	%	Realisasi 2021
1	2	3	4	5	6
01	PENDAPATAN				
02	PENDAPATAN ASLI DAERAH				
03	Pendapatan Pajak Daerah	0,00	0,00	0,00	0,00
04	Pendapatan Retribusi Daerah	0,00	0,00	0,00	0,00
05	Pendapatan Hasil Pengelolaan Kekayaan Daerah yang Dipisahkan	0,00	0,00	0,00	0,00
06	Lain-lain PAD yang Sah	0,00	0,00	0,00	0,00
07	Jumlah Pendapatan Asli Daerah (3 s/d 6)	0,00	0,00	0,00	0,00
08					
09	PENDAPATAN TRANSFER				
10	TRANSFER PEMERINTAH PUSAT - DANA PERIMBANGAN				
11	Dana Bagi Hasil Pajak	0,00	0,00	0,00	0,00
12	Dana Bagi Hasil Sumber Daya Alam	0,00	0,00	0,00	0,00
13	Dana Bagi Hasil Cukai	0,00	0,00	0,00	0,00
14	Dana Alokasi Umum	0,00	0,00	0,00	0,00
15	Dana Alokasi khusus	0,00	0,00	0,00	0,00
16	Jumlah Pendapatan Transfer Dana Perimbangan (11 s/d 14)	0,00	0,00	0,00	0,00
17					
18	TRANSFER PEMERINTAH PUSAT - LAINNYA				
19	Dana Otonomi Khusus	0,00	0,00	0,00	0,00
20	Dana Penyesuaian	0,00	0,00	0,00	0,00
21	Jumlah Pendapatan Transfer Pemerintah Pusat - Lainnya (18 s/d 19)	0,00	0,00	0,00	0,00
22					
23	TRANSFER PEMERINTAH PROVINSI				
24	Pendapatan Bagi Hasil Pajak	0,00	0,00	0,00	0,00
25	Pendapatan Bagi Hasil Lainnya	0,00	0,00	0,00	0,00
26	Jumlah Transfer Pemerintah Provinsi (23 s/d 24)	0,00	0,00	0,00	0,00
27	Total Pendapatan Transfer (15 + 20 + 25)	0,00	0,00	0,00	0,00
28					
29	LAIN-LAIN PENDAPATAN YANG SAH				
30	Pendapatan Hibah	0,00	0,00	0,00	0,00
31	Pendapatan Dana Darurat	0,00	0,00	0,00	0,00
32	Pendapatan Lainnya	0,00	0,00	0,00	0,00
33	Jumlah Lain-lain Pendapatan Yang Sah (29 s/d 31)	0,00	0,00	0,00	0,00
34	JUMLAH PENDAPATAN (7 + 26 + 32)	0,00	0,00	0,00	0,00
35					
36	BELANJA				
37	BELANJA OPERASI				
38	Belanja Pegawai	1.298.450.572,00	1.231.724.874,00	94,86	0,00
39	Belanja Barang	498.384.730,00	493.639.302,00	99,05	0,00
40	Bunga	0,00	0,00	0,00	0,00
41	Subsidi	0,00	0,00	0,00	0,00
42	Hibah	0,00	0,00	0,00	0,00
43	Bantuan Sosial	0,00	0,00	0,00	0,00
44	Bantuan Keuangan Partai Politik	0,00	0,00	0,00	0,00
45	Jumlah Belanja Operasi (37 s/d 42)	1.796.835.302,00	1.725.364.176,00	96,02	0,00
46					

No	Uraian	Anggaran 2022	Realisasi 2022	%	Realisasi 2021
1	2	3	4	5	6
47	BELANJA MODAL				
48	Belanja Tanah	0,00	0,00	0,00	0,00
49	Belanja Peralatan dan Mesin	0,00	0,00	0,00	0,00
50	Belanja Gedung dan Bangunan	0,00	0,00	0,00	0,00
51	Belanja Jalan, Irigasi dan Jaringan	0,00	0,00	0,00	0,00
52	Belanja Aset Tetap Lainnya	0,00	0,00	0,00	0,00
54	Belanja Aset Lainnya	0,00	0,00	0,00	0,00
55	Jumlah Belanja Modal (46 s/d 51)	0,00	0,00	0,00	0,00
56	BELANJA TAK TERDUGA				
57	Belanja Tak Terduga	0,00	0,00	0,00	0,00
58	Jumlah Belanja Tak Terduga (55)	0,00	0,00	0,00	0,00
59	JUMLAH BELANJA (43 + 52 + 56)	1.796.835.302,00	1.725.364.176,00	96,02	0,00
60					
61	TRANSFER				
62	TRANSFER/BAGI HASIL KE DESA				
63	Bagi Hasil Pajak	0,00	0,00	0,00	0,00
64	Bagi Hasil Retribusi	0,00	0,00	0,00	0,00
65	Bantuan Keuangan kepada Prov/Kab/Desa	0,00	0,00	0,00	0,00
66					
67	JUMLAH TRANSFER/BAGI HASIL KE DESA (61 s/d 63)	0,00	0,00	0,00	0,00
68	JUMLAH BELANJA DAN TRANSFER (57 + 64)	1.796.835.302,00	1.725.364.176,00	96,02	0,00
69					
70	SURPLUS/DEBIT (33 - 65)	(1.796.835.302,00)	(1.725.364.176,00)	96,02	0,00
71					
72	PEMBIAYAAN				
73					
74	PENERIMAAN PEMBIAYAAN				
75	Penggunaan SILPA	0,00	0,00	0,00	0,00
76	Pencairan Dana Cadangan	0,00	0,00	0,00	0,00
77	Hasil Penjualan Kekayaan Daerah yang Dipisahkan	0,00	0,00	0,00	0,00
78	Pinjaman Dalam Negeri - Pemerintah Pusat	0,00	0,00	0,00	0,00
79	Pinjaman Dalam Negeri - Pemerintah Daerah Lainnya	0,00	0,00	0,00	0,00
80	Pinjaman Dalam Negeri - Lembaga Keuangan Bank	0,00	0,00	0,00	0,00
81	Pinjaman Dalam Negeri - Lembaga Keuangan Bukan Bank	0,00	0,00	0,00	0,00
82	Pinjaman Dalam Negeri - Obligasi	0,00	0,00	0,00	0,00
83	Pinjaman Dalam Negeri - Lainnya	0,00	0,00	0,00	0,00
84	Penerimaan Kembali Pinjaman kepada Perusahaan Negara	0,00	0,00	0,00	0,00
85	Penerimaan Kembali Pinjaman kepada Masyarakat	0,00	0,00	0,00	0,00
86	Penerimaan Kembali Pinjaman kepada Pemerintah Daerah Lainnya	0,00	0,00	0,00	0,00
87	Jumlah Penerimaan (72 s/d 83)	0,00	0,00	0,00	0,00
88					
89	PENGELUARAN PEMBIAYAAN				
90	Pembentukan Dana Cadangan	0,00	0,00	0,00	0,00
91	Penyertaan Modal Pemerintah Daerah	0,00	0,00	0,00	0,00
92	Pembayaran Pokok Pinjaman Dalam Negeri - Pemerintah Pusat	0,00	0,00	0,00	0,00
93	Pembayaran Pokok Pinjaman Dalam Negeri - Pemerintah Daerah Lainnya	0,00	0,00	0,00	0,00
94	Pembayaran Pokok Pinjaman Dalam Negeri - Lembaga Keuangan Bank	0,00	0,00	0,00	0,00
95	Pembayaran Pokok Pinjaman Dalam Negeri - Lembaga Keuangan Bukan Bank	0,00	0,00	0,00	0,00
96	Pembayaran Pokok Pinjaman Dalam Negeri - Obligasi	0,00	0,00	0,00	0,00
97	Pembayaran Pokok Pinjaman Dalam Negeri - Lainnya	0,00	0,00	0,00	0,00
98	Pemberian Pinjaman kepada Perusahaan Negara	0,00	0,00	0,00	0,00

(Dalam Rupiah)

No	Uraian	Anggaran 2022	Realisasi 2022	%	Realisasi 2021
1	2	3	4	5	6
99	Pemberian Pinjaman kepada Masyarakat	0,00	0,00	0,00	0,00
100	Pembayaran Utang Belanja Pemerintah Daerah	0,00	0,00	0,00	0,00
101	Jumlah Pengeluaran (87 s/d 91)	0,00	0,00	0,00	0,00
102	PEMBIAYAAN NETTO (84 - 98)	0,00	0,00	0,00	0,00
103					
104	Sisa Lebih Pembiayaan Anggaran(67 + 99)	(1.796.835.302,00)	(1.725.364.176,00)		0,00



Lumajang, 22 Mei 2023
Kepala SKPD

ADMA TEGUH PAMBUDI, S.STP
19920131 201406 1 001

PEMERINTAH KABUPATEN LUMAJANG
KECAMATAN TEMPEH
LAPORAN REALISASI ANGGARAN PENDAPATAN DAN BELANJA

Untuk Tahun yang Berakhir Per 31 Desember 2022

(Dalam Rupiah)

No	Uraian	Anggaran 2022	Realisasi 2022	%	Realisasi 2021
1	2	3	4	5	6
01	PENDAPATAN				
02	PENDAPATAN ASLI DAERAH				
03	Pendapatan Pajak Daerah	0.00	0.00	0.00	0.00
04	Pendapatan Retribusi Daerah	0.00	0.00	0.00	0.00
05	Pendapatan Hasil Pengelolaan Kekayaan Daerah yang Dipisahkan	0.00	0.00	0.00	0.00
06	Lain-lain PAD yang Sah	0.00	0.00	0.00	0.00
07	Jumlah Pendapatan Asli Daerah (3 s/d 6)	0.00	0.00	0.00	0.00
08					
09	PENDAPATAN TRANSFER				
10	TRANSFER PEMERINTAH PUSAT - DANA PERIMBANGAN				
11	Dana Bagi Hasil Pajak	0.00	0.00	0.00	0.00
12	Dana Bagi Hasil Sumber Daya Alam	0.00	0.00	0.00	0.00
13	Dana Bagi Hasil Cukai	0.00	0.00	0.00	0.00
14	Dana Alokasi Umum	0.00	0.00	0.00	0.00
15	Dana Alokasi khusus	0.00	0.00	0.00	0.00
16	Jumlah Pendapatan Transfer Dana Perimbangan (11 s/d 14)	0.00	0.00	0.00	0.00
17					
18	TRANSFER PEMERINTAH PUSAT - LAINNYA				
19	Dana Otonomi Khusus	0.00	0.00	0.00	0.00
20	Dana Penyesuaian	0.00	0.00	0.00	0.00
21	Jumlah Pendapatan Transfer Pemerintah Pusat - Lainnya (18 s/d 19)	0.00	0.00	0.00	0.00
22					
23	TRANSFER PEMERINTAH PROVINSI				
24	Pendapatan Bagi Hasil Pajak	0.00	0.00	0.00	0.00
25	Pendapatan Bagi Hasil Lainnya	0.00	0.00	0.00	0.00
26	Jumlah Transfer Pemerintah Provinsi (23 s/d 24)	0.00	0.00	0.00	0.00
27	Total Pendapatan Transfer (15 + 20 + 25)	0.00	0.00	0.00	0.00
28					
29	LAIN-LAIN PENDAPATAN YANG SAH				
30	Pendapatan Hibah	0.00	0.00	0.00	0.00
31	Pendapatan Dana Darurat	0.00	0.00	0.00	0.00
32	Pendapatan Lainnya	0.00	0.00	0.00	0.00
33	Jumlah Lain-lain Pendapatan Yang Sah (29 s/d 31)	0.00	0.00	0.00	0.00
34	JUMLAH PENDAPATAN (7 + 26 + 32)	0.00	0.00	0.00	0.00
35					
36	BELANJA				
37	BELANJA OPERASI				
38	Belanja Pegawai	1,458,567,708.00	1,391,308,042.00	95.39	0.00
39	Belanja Barang	705,529,654.00	695,713,700.00	98.61	0.00
40	Bunga	0.00	0.00	0.00	0.00
41	Subsidi	0.00	0.00	0.00	0.00
42	Hibah	0.00	0.00	0.00	0.00
43	Bantuan Sosial	0.00	0.00	0.00	0.00
44	Bantuan Keuangan Partai Politik	0.00	0.00	0.00	0.00
45	Jumlah Belanja Operasi (37 s/d 42)	2,164,097,362.00	2,087,021,742.00	96.44	0.00
46					

No	Uraian	Anggaran 2022	Realisasi 2022	%	Realisasi 2021
1	2	3	4	5	6
47	BELANJA MODAL				
48	Belanja Tanah	0.00	0.00	0.00	0.00
49	Belanja Peralatan dan Mesin	0.00	0.00	0.00	0.00
50	Belanja Gedung dan Bangunan	74,640,000.00	74,400,000.00	99.68	0.00
51	Belanja Jalan, Irigasi dan Jaringan	0.00	0.00	0.00	0.00
52	Belanja Aset Tetap Lainnya	0.00	0.00	0.00	0.00
54	Belanja Aset Lainnya	0.00	0.00	0.00	0.00
55	Jumlah Belanja Modal (46 s/d 51)	74,640,000.00	74,400,000.00	99.68	0.00
56	BELANJA TAK TERDUGA				
57	Belanja Tak Terduga	0.00	0.00	0.00	0.00
58	Jumlah Belanja Tak Terduga (55)	0.00	0.00	0.00	0.00
59	JUMLAH BELANJA (43 + 52 + 56)	2,238,737,362.00	2,161,421,742.00	96.55	0.00
60					
61	TRANSFER				
62	TRANSFER/BAGI HASIL KE DESA				
63	Bagi Hasil Pajak	0.00	0.00	0.00	0.00
64	Bagi Hasil Retribusi	0.00	0.00	0.00	0.00
65	Bantuan Keuangan kepada Prov/Kab/Desa	0.00	0.00	0.00	0.00
66					
67	JUMLAH TRANSFER/BAGI HASIL KE DESA (61 s/d 63)	0.00	0.00	0.00	0.00
68	JUMLAH BELANJA DAN TRANSFER (57 + 64)	2,238,737,362.00	2,161,421,742.00	96.55	0.00
69					
70	SURPLUS/DEBIT (33 - 65)	(2.238.737.362,00)	(2.161.421.742,00)	96.55	0.00
71					
72	PEMBIAYAAN				
73					
74	PENERIMAAN PEMBIAYAAN				
75	Penggunaan SILPA	0.00	0.00	0.00	0.00
76	Pencairan Dana Cadangan	0.00	0.00	0.00	0.00
77	Hasil Penjualan Kekayaan Daerah yang Dipisahkan	0.00	0.00	0.00	0.00
78	Pinjaman Dalam Negeri - Pemerintah Pusat	0.00	0.00	0.00	0.00
79	Pinjaman Dalam Negeri - Pemerintah Daerah Lainnya	0.00	0.00	0.00	0.00
80	Pinjaman Dalam Negeri - Lembaga Keuangan Bank	0.00	0.00	0.00	0.00
81	Pinjaman Dalam Negeri - Lembaga Keuangan Bukan Bank	0.00	0.00	0.00	0.00
82	Pinjaman Dalam Negeri - Obligasi	0.00	0.00	0.00	0.00
83	Pinjaman Dalam Negeri - Lainnya	0.00	0.00	0.00	0.00
84	Penerimaan Kembali Pinjaman kepada Perusahaan Negara	0.00	0.00	0.00	0.00
85	Penerimaan Kembali Pinjaman kepada Masyarakat	0.00	0.00	0.00	0.00
86	Penerimaan Kembali Pinjaman kepada Pemerintah Daerah Lainnya	0.00	0.00	0.00	0.00
87	Jumlah Penerimaan (72 s/d 83)	0.00	0.00	0.00	0.00
88					
89	PENGELUARAN PEMBIAYAAN				
90	Pembentukan Dana Cadangan	0.00	0.00	0.00	0.00
91	Penyertaan Modal Pemerintah Daerah	0.00	0.00	0.00	0.00
92	Pembayaran Pokok Pinjaman Dalam Negeri - Pemerintah Pusat	0.00	0.00	0.00	0.00
93	Pembayaran Pokok Pinjaman Dalam Negeri - Pemerintah Daerah Lainnya	0.00	0.00	0.00	0.00
94	Pembayaran Pokok Pinjaman Dalam Negeri - Lembaga Keuangan Bank	0.00	0.00	0.00	0.00
95	Pembayaran Pokok Pinjaman Dalam Negeri - Lembaga Keuangan Bukan Bank	0.00	0.00	0.00	0.00
96	Pembayaran Pokok Pinjaman Dalam Negeri - Obligasi	0.00	0.00	0.00	0.00
97	Pembayaran Pokok Pinjaman Dalam Negeri - Lainnya	0.00	0.00	0.00	0.00
98	Pemberian Pinjaman kepada Perusahaan Negara	0.00	0.00	0.00	0.00

(Dalam Rupiah)

No	Uraian	Anggaran 2022	Realisasi 2022	%	Realisasi 2021
1	2	3	4	5	6
99	Pemberian Pinjaman kepada Masyarakat	0.00	0.00	0.00	0.00
100	Pembayaran Utang Belanja Pemerintah Daerah	0.00	0.00	0.00	0.00
101	Jumlah Pengeluaran (87 s/d 91)	0.00	0.00	0.00	0.00
102	PEMBIAYAAN NETTO (84 - 98)	0.00	0.00	0.00	0.00
103					
104	Sisa Lebih Pembiayaan Anggaran(67 + 99)	(2.238.737.362,00)	(2.161.421.742,00)		0.00

Lumajang, 22 Mei 2023

Camat Tempeh



ABDILAH IRSYAD, S.STP
 NIP. 19670702 200602 1 002

PEMERINTAH KABUPATEN LUMAJANG
KECAMATAN PASIRIAN
LAPORAN REALISASI ANGGARAN PENDAPATAN DAN BELANJA
 Untuk Tahun yang Berakhir Per 31 Desember 2022

(Dalam Rupiah)

No	Uraian	Anggaran 0	Realisasi 0	%	Realisasi -1
1	2	3	4	5	6
01	PENDAPATAN				
02	PENDAPATAN ASLI DAERAH				
03	Pendapatan Pajak Daerah	0,00	0,00	0,00	0,00
04	Pendapatan Retribusi Daerah	0,00	0,00	0,00	0,00
05	Pendapatan Hasil Pengelolaan Kekayaan Daerah yang Dipisahkan	0,00	0,00	0,00	0,00
06	Lain-lain PAD yang Sah	0,00	0,00	0,00	0,00
07	Jumlah Pendapatan Asli Daerah (3 s/d 6)	0,00	0,00	0,00	0,00
09	PENDAPATAN TRANSFER				
10	TRANSFER PEMERINTAH PUSAT - DANA PERIMBANGAN				
11	Dana Bagi Hasil Pajak	0,00	0,00	0,00	0,00
12	Dana Bagi Hasil Sumber Daya Alam	0,00	0,00	0,00	0,00
13	Dana Bagi Hasil Cukai	0,00	0,00	0,00	0,00
14	Dana Alokasi Umum	0,00	0,00	0,00	0,00
15	Dana Alokasi khusus	0,00	0,00	0,00	0,00
16	Jumlah Pendapatan Transfer Dana Perimbangan (11 s/d 14)	0,00	0,00	0,00	0,00
18	TRANSFER PEMERINTAH PUSAT - LAINNYA				
19	Dana Otonomi Khusus	0,00	0,00	0,00	0,00
20	Dana Penyesuaian	0,00	0,00	0,00	0,00
21	Jumlah Pendapatan Transfer Pemerintah Pusat - Lainnya (18 s/d 19)	0,00	0,00	0,00	0,00
23	TRANSFER PEMERINTAH PROVINSI				
24	Pendapatan Bagi Hasil Pajak	0,00	0,00	0,00	0,00
25	Pendapatan Bagi Hasil Lainnya	0,00	0,00	0,00	0,00
26	Jumlah Transfer Pemerintah Provinsi (23 s/d 24)	0,00	0,00	0,00	0,00
27	Total Pendapatan Transfer (15 + 20 + 25)	0,00	0,00	0,00	0,00
29	LAIN-LAIN PENDAPATAN YANG SAH				
30	Pendapatan Hibah	0,00	0,00	0,00	0,00
31	Pendapatan Dana Darurat	0,00	0,00	0,00	0,00
32	Pendapatan Lainnya	0,00	0,00	0,00	0,00
33	Jumlah Lain-lain Pendapatan Yang Sah (29 s/d 31)	0,00	0,00	0,00	0,00
34	JUMLAH PENDAPATAN (7 + 26 + 32)	0,00	0,00	0,00	0,00
36	BELANJA				
37	BELANJA OPERASI				
38	Belanja Pegawai	0,00	1.137.449.837,00	0,00	0,00
39	Belanja Barang	0,00	715.309.700,00	0,00	0,00
40	Bunga	0,00	0,00	0,00	0,00
41	Subsidi	0,00	0,00	0,00	0,00
42	Hibah	0,00	0,00	0,00	0,00
43	Bantuan Sosial	0,00	0,00	0,00	0,00
44	Bantuan Keuangan Partai Politik	0,00	0,00	0,00	0,00
45	Jumlah Belanja Operasi (37 s/d 42)	0,00	1.852.759.537,00	0,00	0,00

No	Uraian	Anggaran 0	Realisasi 0	%	Realisasi -1
1	2	3	4	5	6
47	BELANJA MODAL				
48	Belanja Tanah	0,00	0,00	0,00	0,00
49	Belanja Peralatan dan Mesin	0,00	0,00	0,00	0,00
50	Belanja Gedung dan Bangunan	0,00	41.881.000,00	0,00	0,00
51	Belanja Jalan, Irigasi dan Jaringan	0,00	0,00	0,00	0,00
52	Belanja Aset Tetap Lainnya	0,00	0,00	0,00	0,00
54	Belanja Aset Lainnya	0,00	0,00	0,00	0,00
55	Jumlah Belanja Modal (46 s/d 51)	0,00	41.881.000,00	0,00	0,00
56	BELANJA TAK TERDUGA				
57	Belanja Tak Terduga	0,00	0,00	0,00	0,00
58	Jumlah Belanja Tak Terduga (55)	0,00	0,00	0,00	0,00
59	JUMLAH BELANJA (43 + 52 + 56)	0,00	1.894.640.537,00	0,00	0,00
60					
61	TRANSFER				
62	TRANSFER/BAGI HASIL KE DESA				
63	Bagi Hasil Pajak	0,00	0,00	0,00	0,00
64	Bagi Hasil Retribusi	0,00	0,00	0,00	0,00
65	Bantuan Keuangan kepada Prov/Kab/Desa	0,00	0,00	0,00	0,00
66					
67	JUMLAH TRANSFER/BAGI HASIL KE DESA (61 s/d 63)	0,00	0,00	0,00	0,00
68	JUMLAH BELANJA DAN TRANSFER (57 + 64)	0,00	1.894.640.537,00	0,00	0,00
69					
70	SURPLUS/DEBIT (33 - 65)	0,00	(1.894.640.537,00)	0,00	0,00
71					
72	PEMBIAYAAN				
73					
74	PENERIMAAN PEMBIAYAAN				
75	Penggunaan SILPA	0,00	0,00	0,00	0,00
76	Pencairan Dana Cadangan	0,00	0,00	0,00	0,00
77	Hasil Penjualan Kekayaan Daerah yang Dipisahkan	0,00	0,00	0,00	0,00
78	Pinjaman Dalam Negeri - Pemerintah Pusat	0,00	0,00	0,00	0,00
79	Pinjaman Dalam Negeri - Pemerintah Daerah Lainnya	0,00	0,00	0,00	0,00
80	Pinjaman Dalam Negeri - Lembaga Keuangan Bank	0,00	0,00	0,00	0,00
81	Pinjaman Dalam Negeri - Lembaga Keuangan Bukan Bank	0,00	0,00	0,00	0,00
82	Pinjaman Dalam Negeri - Obligasi	0,00	0,00	0,00	0,00
83	Pinjaman Dalam Negeri - Lainnya	0,00	0,00	0,00	0,00
84	Penerimaan Kembali Pinjaman kepada Perusahaan Negara	0,00	0,00	0,00	0,00
85	Penerimaan Kembali Pinjaman kepada Masyarakat	0,00	0,00	0,00	0,00
86	Penerimaan Kembali Pinjaman kepada Pemerintah Daerah Lainnya	0,00	0,00	0,00	0,00
87	Jumlah Penerimaan (72 s/d 83)	0,00	0,00	0,00	0,00
88					
89	PENGELUARAN PEMBIAYAAN				
90	Pembentukan Dana Cadangan	0,00	0,00	0,00	0,00
91	Penyertaan Modal Pemerintah Daerah	0,00	0,00	0,00	0,00
92	Pembayaran Pokok Pinjaman Dalam Negeri - Pemerintah Pusat	0,00	0,00	0,00	0,00
93	Pembayaran Pokok Pinjaman Dalam Negeri - Pemerintah Daerah Lainnya	0,00	0,00	0,00	0,00
94	Pembayaran Pokok Pinjaman Dalam Negeri - Lembaga Keuangan Bank	0,00	0,00	0,00	0,00
95	Pembayaran Pokok Pinjaman Dalam Negeri - Lembaga Keuangan Bukan Bank	0,00	0,00	0,00	0,00
96	Pembayaran Pokok Pinjaman Dalam Negeri - Obligasi	0,00	0,00	0,00	0,00
97	Pembayaran Pokok Pinjaman Dalam Negeri - Lainnya	0,00	0,00	0,00	0,00
98	Pemberian Pinjaman kepada Perusahaan Negara	0,00	0,00	0,00	0,00

(Dalam Rupiah)

No	Uraian	Anggaran 0	Realisasi 0	%	Realisasi -1
1	2	3	4	5	6
99	Pemberian Pinjaman kepada Masyarakat	0,00	0,00	0,00	0,00
100	Pembayaran Utang Belanja Pemerintah Daerah	0,00	0,00	0,00	0,00
101	Jumlah Pengeluaran (87 s/d 91)	0,00	0,00	0,00	0,00
102	PEMBIAYAAN NETTO (84 - 98)	0,00	0,00	0,00	0,00
103					
104	Sisa Lebih Pembiayaan Anggaran(67 + 99)	0,00	(1.894.640.537,00)		0,00

Lumajang, 22 Mei 2023
Kepala KECAMATAN PASIRIAN



TRIKONDO CAHYONO, S.Sos
NIP. 19670916 198809 1 001

PEMERINTAH KABUPATEN LUMAJANG
KECAMATAN CANDIPURO
LAPORAN REALISASI ANGGARAN PENDAPATAN DAN BELANJA

Untuk Tahun yang Berakhir Per 31 Desember 2022

(Dalam Rupiah)

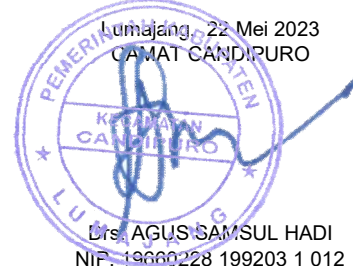
No	Uraian	Anggaran 2022	Realisasi 2022	%	Realisasi 2021
1	2	3	4	5	6
01	PENDAPATAN				
02	PENDAPATAN ASLI DAERAH				
03	Pendapatan Pajak Daerah	0.00	0.00	0.00	0.00
04	Pendapatan Retribusi Daerah	0.00	0.00	0.00	0.00
05	Pendapatan Hasil Pengelolaan Kekayaan Daerah yang Dipisahkan	0.00	0.00	0.00	0.00
06	Lain-lain PAD yang Sah	0.00	0.00	0.00	0.00
07	Jumlah Pendapatan Asli Daerah (3 s/d 6)	0.00	0.00	0.00	0.00
08					
09	PENDAPATAN TRANSFER				
10	TRANSFER PEMERINTAH PUSAT - DANA PERIMBANGAN				
11	Dana Bagi Hasil Pajak	0.00	0.00	0.00	0.00
12	Dana Bagi Hasil Sumber Daya Alam	0.00	0.00	0.00	0.00
13	Dana Bagi Hasil Cukai	0.00	0.00	0.00	0.00
14	Dana Alokasi Umum	0.00	0.00	0.00	0.00
15	Dana Alokasi khusus	0.00	0.00	0.00	0.00
16	Jumlah Pendapatan Transfer Dana Perimbangan (11 s/d 14)	0.00	0.00	0.00	0.00
17					
18	TRANSFER PEMERINTAH PUSAT - LAINNYA				
19	Dana Otonomi Khusus	0.00	0.00	0.00	0.00
20	Dana Penyesuaian	0.00	0.00	0.00	0.00
21	Jumlah Pendapatan Transfer Pemerintah Pusat - Lainnya (18 s/d 19)	0.00	0.00	0.00	0.00
22					
23	TRANSFER PEMERINTAH PROVINSI				
24	Pendapatan Bagi Hasil Pajak	0.00	0.00	0.00	0.00
25	Pendapatan Bagi Hasil Lainnya	0.00	0.00	0.00	0.00
26	Jumlah Transfer Pemerintah Provinsi (23 s/d 24)	0.00	0.00	0.00	0.00
27	Total Pendapatan Transfer (15 + 20 + 25)	0.00	0.00	0.00	0.00
28					
29	LAIN-LAIN PENDAPATAN YANG SAH				
30	Pendapatan Hibah	0.00	0.00	0.00	0.00
31	Pendapatan Dana Darurat	0.00	0.00	0.00	0.00
32	Pendapatan Lainnya	0.00	0.00	0.00	0.00
33	Jumlah Lain-lain Pendapatan Yang Sah (29 s/d 31)	0.00	0.00	0.00	0.00
34	JUMLAH PENDAPATAN (7 + 26 + 32)	0.00	0.00	0.00	0.00
35					
36	BELANJA				
37	BELANJA OPERASI				
38	Belanja Pegawai	1,434,274,166.00	1,411,889,670.00	98.44	0.00
39	Belanja Barang	1,161,456,750.00	1,157,206,794.00	99.63	0.00
40	Bunga	0.00	0.00	0.00	0.00
41	Subsidi	0.00	0.00	0.00	0.00
42	Hibah	0.00	0.00	0.00	0.00
43	Bantuan Sosial	0.00	0.00	0.00	0.00
44	Bantuan Keuangan Partai Politik	0.00	0.00	0.00	0.00
45	Jumlah Belanja Operasi (37 s/d 42)	2,595,730,916.00	2,569,096,464.00	98.97	0.00
46					

No	Uraian	Anggaran 2022	Realisasi 2022	%	Realisasi 2021
1	2	3	4	5	6
47	BELANJA MODAL				
48	Belanja Tanah	0.00	0.00	0.00	0.00
49	Belanja Peralatan dan Mesin	27,150,780.00	26,737,180.00	98.48	0.00
50	Belanja Gedung dan Bangunan	0.00	0.00	0.00	0.00
51	Belanja Jalan, Irigasi dan Jaringan	0.00	0.00	0.00	0.00
52	Belanja Aset Tetap Lainnya	0.00	0.00	0.00	0.00
54	Belanja Aset Lainnya	0.00	0.00	0.00	0.00
55	Jumlah Belanja Modal (46 s/d 51)	27,150,780.00	26,737,180.00	98.48	0.00
56	BELANJA TAK TERDUGA				
57	Belanja Tak Terduga	0.00	0.00	0.00	0.00
58	Jumlah Belanja Tak Terduga (55)	0.00	0.00	0.00	0.00
59	JUMLAH BELANJA (43 + 52 + 56)	2,622,881,696.00	2,595,833,644.00	98.97	0.00
60					
61	TRANSFER				
62	TRANSFER/BAGI HASIL KE DESA				
63	Bagi Hasil Pajak	0.00	0.00	0.00	0.00
64	Bagi Hasil Retribusi	0.00	0.00	0.00	0.00
65	Bantuan Keuangan kepada Prov/Kab/Desa	0.00	0.00	0.00	0.00
66					
67	JUMLAH TRANSFER/BAGI HASIL KE DESA (61 s/d 63)	0.00	0.00	0.00	0.00
68	JUMLAH BELANJA DAN TRANSFER (57 + 64)	2,622,881,696.00	2,595,833,644.00	98.97	0.00
69					
70	SURPLUS/DEBIT (33 - 65)	(2.622.881.696,00)	-2,595,833,644.00	98.97	0.00
71					
72	PEMBIAYAAN				
73					
74	PENERIMAAN PEMBIAYAAN				
75	Penggunaan SILPA	0.00	0.00	0.00	0.00
76	Pencairan Dana Cadangan	0.00	0.00	0.00	0.00
77	Hasil Penjualan Kekayaan Daerah yang Dipisahkan	0.00	0.00	0.00	0.00
78	Pinjaman Dalam Negeri - Pemerintah Pusat	0.00	0.00	0.00	0.00
79	Pinjaman Dalam Negeri - Pemerintah Daerah Lainnya	0.00	0.00	0.00	0.00
80	Pinjaman Dalam Negeri - Lembaga Keuangan Bank	0.00	0.00	0.00	0.00
81	Pinjaman Dalam Negeri - Lembaga Keuangan Bukan Bank	0.00	0.00	0.00	0.00
82	Pinjaman Dalam Negeri - Obligasi	0.00	0.00	0.00	0.00
83	Pinjaman Dalam Negeri - Lainnya	0.00	0.00	0.00	0.00
84	Penerimaan Kembali Pinjaman kepada Perusahaan Negara	0.00	0.00	0.00	0.00
85	Penerimaan Kembali Pinjaman kepada Masyarakat	0.00	0.00	0.00	0.00
86	Penerimaan Kembali Pinjaman kepada Pemerintah Daerah Lainnya	0.00	0.00	0.00	0.00
87	Jumlah Penerimaan (72 s/d 83)	0.00	0.00	0.00	0.00
88					
89	PENGELUARAN PEMBIAYAAN				
90	Pembentukan Dana Cadangan	0.00	0.00	0.00	0.00
91	Penyertaan Modal Pemerintah Daerah	0.00	0.00	0.00	0.00
92	Pembayaran Pokok Pinjaman Dalam Negeri - Pemerintah Pusat	0.00	0.00	0.00	0.00
93	Pembayaran Pokok Pinjaman Dalam Negeri - Pemerintah Daerah Lainnya	0.00	0.00	0.00	0.00
94	Pembayaran Pokok Pinjaman Dalam Negeri - Lembaga Keuangan Bank	0.00	0.00	0.00	0.00
95	Pembayaran Pokok Pinjaman Dalam Negeri - Lembaga Keuangan Bukan Bank	0.00	0.00	0.00	0.00
96	Pembayaran Pokok Pinjaman Dalam Negeri - Obligasi	0.00	0.00	0.00	0.00
97	Pembayaran Pokok Pinjaman Dalam Negeri - Lainnya	0.00	0.00	0.00	0.00
98	Pemberian Pinjaman kepada Perusahaan Negara	0.00	0.00	0.00	0.00

(Dalam Rupiah)

No	Uraian	Anggaran 2022	Realisasi 2022	%	Realisasi 2021
1	2	3	4	5	6
99	Pemberian Pinjaman kepada Masyarakat	0.00	0.00	0.00	0.00
100	Pembayaran Utang Belanja Pemerintah Daerah	0.00	0.00	0.00	0.00
101	Jumlah Pengeluaran (87 s/d 91)	0.00	0.00	0.00	0.00
102	PEMBIAYAAN NETTO (84 - 98)	0.00	0.00	0.00	0.00
103					
104	Sisa Lebih Pembiayaan Anggaran(67 + 99)	(2.622.881.696,00)	(2.595.833.644,00)		0.00

Lumajang, 22 Mei 2023
CAMAT CANDI PURO



Drs. AGUS SAMSUL HADI
NIP. 19660228 199203 1 012

PEMERINTAH KABUPATEN LUMAJANG
KECAMATAN PRONOJIWO
LAPORAN REALISASI ANGGARAN PENDAPATAN DAN BELANJA

Untuk Tahun yang Berakhir Per 31 Desember 2022

(Dalam Rupiah)

No	Uraian	Anggaran 2022	Realisasi 2022	%	Realisasi 2021
1	2	3	4	5	6
01	PENDAPATAN				
02	PENDAPATAN ASLI DAERAH				
03	Pendapatan Pajak Daerah	0.00	0.00	0.00	0.00
04	Pendapatan Retribusi Daerah	0.00	0.00	0.00	0.00
05	Pendapatan Hasil Pengelolaan Kekayaan Daerah yang Dipisahkan	0.00	0.00	0.00	0.00
06	Lain-lain PAD yang Sah	0.00	0.00	0.00	0.00
07	Jumlah Pendapatan Asli Daerah (3 s/d 6)	0.00	0.00	0.00	0.00
08					
09	PENDAPATAN TRANSFER				
10	TRANSFER PEMERINTAH PUSAT - DANA PERIMBANGAN				
11	Dana Bagi Hasil Pajak	0.00	0.00	0.00	0.00
12	Dana Bagi Hasil Sumber Daya Alam	0.00	0.00	0.00	0.00
13	Dana Bagi Hasil Cukai	0.00	0.00	0.00	0.00
14	Dana Alokasi Umum	0.00	0.00	0.00	0.00
15	Dana Alokasi khusus	0.00	0.00	0.00	0.00
16	Jumlah Pendapatan Transfer Dana Perimbangan (11 s/d 14)	0.00	0.00	0.00	0.00
17					
18	TRANSFER PEMERINTAH PUSAT - LAINNYA				
19	Dana Otonomi Khusus	0.00	0.00	0.00	0.00
20	Dana Penyesuaian	0.00	0.00	0.00	0.00
21	Jumlah Pendapatan Transfer Pemerintah Pusat - Lainnya (18 s/d 19)	0.00	0.00	0.00	0.00
22					
23	TRANSFER PEMERINTAH PROVINSI				
24	Pendapatan Bagi Hasil Pajak	0.00	0.00	0.00	0.00
25	Pendapatan Bagi Hasil Lainnya	0.00	0.00	0.00	0.00
26	Jumlah Transfer Pemerintah Provinsi (23 s/d 24)	0.00	0.00	0.00	0.00
27	Total Pendapatan Transfer (15 + 20 + 25)	0.00	0.00	0.00	0.00
28					
29	LAIN-LAIN PENDAPATAN YANG SAH				
30	Pendapatan Hibah	0.00	0.00	0.00	0.00
31	Pendapatan Dana Darurat	0.00	0.00	0.00	0.00
32	Pendapatan Lainnya	0.00	0.00	0.00	0.00
33	Jumlah Lain-lain Pendapatan Yang Sah (29 s/d 31)	0.00	0.00	0.00	0.00
34	JUMLAH PENDAPATAN (7 + 26 + 32)	0.00	0.00	0.00	0.00
35					
36	BELANJA				
37	BELANJA OPERASI				
38	Belanja Pegawai	1,505,455,651.00	1,447,856,226.00	96.17	0.00
39	Belanja Barang	928,049,140.00	921,252,557.12	99.27	0.00
40	Bunga	0.00	0.00	0.00	0.00
41	Subsidi	0.00	0.00	0.00	0.00
42	Hibah	0.00	0.00	0.00	0.00
43	Bantuan Sosial	0.00	0.00	0.00	0.00
44	Bantuan Keuangan Partai Politik	0.00	0.00	0.00	0.00
45	Jumlah Belanja Operasi (37 s/d 42)	2,433,504,791.00	2,369,108,783.12	97.35	0.00
46					

No	Uraian	Anggaran 2022	Realisasi 2022	%	Realisasi 2021
1	2	3	4	5	6
47	BELANJA MODAL				
48	Belanja Tanah	0.00	0.00	0.00	0.00
49	Belanja Peralatan dan Mesin	43,903,640.00	43,622,500.00	99.36	0.00
50	Belanja Gedung dan Bangunan	0.00	0.00	0.00	0.00
51	Belanja Jalan, Irigasi dan Jaringan	0.00	0.00	0.00	0.00
52	Belanja Aset Tetap Lainnya	0.00	0.00	0.00	0.00
54	Belanja Aset Lainnya	0.00	0.00	0.00	0.00
55	Jumlah Belanja Modal (46 s/d 51)	43,903,640.00	43,622,500.00	99.36	0.00
56	BELANJA TAK TERDUGA				
57	Belanja Tak Terduga	0.00	0.00	0.00	0.00
58	Jumlah Belanja Tak Terduga (55)	0.00	0.00	0.00	0.00
59	JUMLAH BELANJA (43 + 52 + 56)	2,477,408,431.00	2,412,731,283.12	97.39	0.00
60					
61	TRANSFER				
62	TRANSFER/BAGI HASIL KE DESA				
63	Bagi Hasil Pajak	0.00	0.00	0.00	0.00
64	Bagi Hasil Retribusi	0.00	0.00	0.00	0.00
65	Bantuan Keuangan kepada Prov/Kab/Desa	0.00	0.00	0.00	0.00
66					
67	JUMLAH TRANSFER/BAGI HASIL KE DESA (61 s/d 63)	0.00	0.00	0.00	0.00
68	JUMLAH BELANJA DAN TRANSFER (57 + 64)	2,477,408,431.00	2,412,731,283.12	97.39	0.00
69					
70	SURPLUS/DEBIT (33 - 65)	(2.477.408.431,00)	(2.412.731.283,12)	97.39	0.00
71					
72	PEMBIAYAAN				
73					
74	PENERIMAAN PEMBIAYAAN				
75	Penggunaan SILPA	0.00	0.00	0.00	0.00
76	Pencairan Dana Cadangan	0.00	0.00	0.00	0.00
77	Hasil Penjualan Kekayaan Daerah yang Dipisahkan	0.00	0.00	0.00	0.00
78	Pinjaman Dalam Negeri - Pemerintah Pusat	0.00	0.00	0.00	0.00
79	Pinjaman Dalam Negeri - Pemerintah Daerah Lainnya	0.00	0.00	0.00	0.00
80	Pinjaman Dalam Negeri - Lembaga Keuangan Bank	0.00	0.00	0.00	0.00
81	Pinjaman Dalam Negeri - Lembaga Keuangan Bukan Bank	0.00	0.00	0.00	0.00
82	Pinjaman Dalam Negeri - Obligasi	0.00	0.00	0.00	0.00
83	Pinjaman Dalam Negeri - Lainnya	0.00	0.00	0.00	0.00
84	Penerimaan Kembali Pinjaman kepada Perusahaan Negara	0.00	0.00	0.00	0.00
85	Penerimaan Kembali Pinjaman kepada Masyarakat	0.00	0.00	0.00	0.00
86	Penerimaan Kembali Pinjaman kepada Pemerintah Daerah Lainnya	0.00	0.00	0.00	0.00
87	Jumlah Penerimaan (72 s/d 83)	0.00	0.00	0.00	0.00
88					
89	PENGELUARAN PEMBIAYAAN				
90	Pembentukan Dana Cadangan	0.00	0.00	0.00	0.00
91	Penyertaan Modal Pemerintah Daerah	0.00	0.00	0.00	0.00
92	Pembayaran Pokok Pinjaman Dalam Negeri - Pemerintah Pusat	0.00	0.00	0.00	0.00
93	Pembayaran Pokok Pinjaman Dalam Negeri - Pemerintah Daerah Lainnya	0.00	0.00	0.00	0.00
94	Pembayaran Pokok Pinjaman Dalam Negeri - Lembaga Keuangan Bank	0.00	0.00	0.00	0.00
95	Pembayaran Pokok Pinjaman Dalam Negeri - Lembaga Keuangan Bukan Bank	0.00	0.00	0.00	0.00
96	Pembayaran Pokok Pinjaman Dalam Negeri - Obligasi	0.00	0.00	0.00	0.00
97	Pembayaran Pokok Pinjaman Dalam Negeri - Lainnya	0.00	0.00	0.00	0.00
98	Pemberian Pinjaman kepada Perusahaan Negara	0.00	0.00	0.00	0.00

(Dalam Rupiah)

No	Uraian	Anggaran 2022	Realisasi 2022	%	Realisasi 2021
1	2	3	4	5	6
99	Pemberian Pinjaman kepada Masyarakat	0.00	0.00	0.00	0.00
100	Pembayaran Utang Belanja Pemerintah Daerah	0.00	0.00	0.00	0.00
101	Jumlah Pengeluaran (87 s/d 91)	0.00	0.00	0.00	0.00
102	PEMBIAYAAN NETTO (84 - 98)	0.00	0.00	0.00	0.00
103					
104	Sisa Lebih Pembiayaan Anggaran(67 + 99)	(2.477.408.431,00)	(2.412.731.283,12)		0.00

Lumajang, 22 Mei 2023
Camat Pronojiwo



HINDAM ADRI-ABADAN, S.IP
NIP. 19880712 200701 1 002

**PEMERINTAH KABUPATEN LUMAJANG
KECAMATAN TEMPURSARI
LAPORAN REALISASI ANGGARAN PENDAPATAN DAN BELANJA**

Untuk Tahun yang Berakhir Per 22 Mei 2023

(Dalam Rupiah)

No	Uraian	Anggaran 2022	Realisasi 2022	%	Realisasi 2021
1	2	3	4	5	6
01	PENDAPATAN				
02	PENDAPATAN ASLI DAERAH				
03	Pendapatan Pajak Daerah	0,00	0,00	0,00	0,00
04	Pendapatan Retribusi Daerah	0,00	0,00	0,00	0,00
05	Pendapatan Hasil Pengelolaan Kekayaan Daerah yang Dipisahkan	0,00	0,00	0,00	0,00
06	Lain-lain PAD yang Sah	0,00	0,00	0,00	0,00
07	Jumlah Pendapatan Asli Daerah (3 s/d 6)	0,00	0,00	0,00	0,00
08					
09	PENDAPATAN TRANSFER				
10	TRANSFER PEMERINTAH PUSAT - DANA PERIMBANGAN				
11	Dana Bagi Hasil Pajak	0,00	0,00	0,00	0,00
12	Dana Bagi Hasil Sumber Daya Alam	0,00	0,00	0,00	0,00
13	Dana Bagi Hasil Cukai	0,00	0,00	0,00	0,00
14	Dana Alokasi Umum	0,00	0,00	0,00	0,00
15	Dana Alokasi khusus	0,00	0,00	0,00	0,00
16	Jumlah Pendapatan Transfer Dana Perimbangan (11 s/d 14)	0,00	0,00	0,00	0,00
17					
18	TRANSFER PEMERINTAH PUSAT - LAINNYA				
19	Dana Otonomi Khusus	0,00	0,00	0,00	0,00
20	Dana Penyesuaian	0,00	0,00	0,00	0,00
21	Jumlah Pendapatan Transfer Pemerintah Pusat - Lainnya (18 s/d 19)	0,00	0,00	0,00	0,00
22					
23	TRANSFER PEMERINTAH PROVINSI				
24	Pendapatan Bagi Hasil Pajak	0,00	0,00	0,00	0,00
25	Pendapatan Bagi Hasil Lainnya	0,00	0,00	0,00	0,00
26	Jumlah Transfer Pemerintah Provinsi (23 s/d 24)	0,00	0,00	0,00	0,00
27	Total Pendapatan Transfer (15 + 20 + 25)	0,00	0,00	0,00	0,00
28					
29	LAIN-LAIN PENDAPATAN YANG SAH				
30	Pendapatan Hibah	0,00	0,00	0,00	0,00
31	Pendapatan Dana Darurat	0,00	0,00	0,00	0,00
32	Pendapatan Lainnya	0,00	0,00	0,00	0,00
33	Jumlah Lain-lain Pendapatan Yang Sah (29 s/d 31)	0,00	0,00	0,00	0,00
34	JUMLAH PENDAPATAN (7 + 26 + 32)	0,00	0,00	0,00	0,00
35					
36	BELANJA				
37	BELANJA OPERASI				
38	Belanja Pegawai	1.078.315.237,00	1.044.564.581,00	96,87	0,00
39	Belanja Barang	536.435.110,00	532.203.620,00	99,21	0,00
40	Bunga	0,00	0,00	0,00	0,00
41	Subsidi	0,00	0,00	0,00	0,00
42	Hibah	0,00	0,00	0,00	0,00
43	Bantuan Sosial	0,00	0,00	0,00	0,00
44	Bantuan Keuangan Partai Politik	0,00	0,00	0,00	0,00
45	Jumlah Belanja Operasi (37 s/d 42)	1.614.750.347,00	1.576.768.201,00	97,65	0,00
46					

No	Uraian	Anggaran 2022	Realisasi 2022	%	Realisasi 2021
1	2	3	4	5	6
47	BELANJA MODAL				
48	Belanja Tanah	0,00	0,00	0,00	0,00
49	Belanja Peralatan dan Mesin	0,00	0,00	0,00	0,00
50	Belanja Gedung dan Bangunan	0,00	0,00	0,00	0,00
51	Belanja Jalan, Irigasi dan Jaringan	0,00	0,00	0,00	0,00
52	Belanja Aset Tetap Lainnya	0,00	0,00	0,00	0,00
54	Belanja Aset Lainnya	0,00	0,00	0,00	0,00
55	Jumlah Belanja Modal (46 s/d 51)	0,00	0,00	0,00	0,00
56	BELANJA TAK TERDUGA				
57	Belanja Tak Terduga	0,00	0,00	0,00	0,00
58	Jumlah Belanja Tak Terduga (55)	0,00	0,00	0,00	0,00
59	JUMLAH BELANJA (43 + 52 + 56)	1.614.750.347,00	1.576.768.201,00	97,65	0,00
60					
61	TRANSFER				
62	TRANSFER/BAGI HASIL KE DESA				
63	Bagi Hasil Pajak	0,00	0,00	0,00	0,00
64	Bagi Hasil Retribusi	0,00	0,00	0,00	0,00
65	Bantuan Keuangan kepada Prov/Kab/Desa	0,00	0,00	0,00	0,00
66					
67	JUMLAH TRANSFER/BAGI HASIL KE DESA (61 s/d 63)	0,00	0,00	0,00	0,00
68	JUMLAH BELANJA DAN TRANSFER (57 + 64)	1.614.750.347,00	1.576.768.201,00	97,65	0,00
69					
70	SURPLUS/DEBIT (33 - 65)	(1.614.750.347,00)	(1.576.768.201,00)	97,65	0,00
71					
72	PEMBIAYAAN				
73					
74	PENERIMAAN PEMBIAYAAN				
75	Penggunaan SILPA	0,00	0,00	0,00	0,00
76	Pencairan Dana Cadangan	0,00	0,00	0,00	0,00
77	Hasil Penjualan Kekayaan Daerah yang Dipisahkan	0,00	0,00	0,00	0,00
78	Pinjaman Dalam Negeri - Pemerintah Pusat	0,00	0,00	0,00	0,00
79	Pinjaman Dalam Negeri - Pemerintah Daerah Lainnya	0,00	0,00	0,00	0,00
80	Pinjaman Dalam Negeri - Lembaga Keuangan Bank	0,00	0,00	0,00	0,00
81	Pinjaman Dalam Negeri - Lembaga Keuangan Bukan Bank	0,00	0,00	0,00	0,00
82	Pinjaman Dalam Negeri - Obligasi	0,00	0,00	0,00	0,00
83	Pinjaman Dalam Negeri - Lainnya	0,00	0,00	0,00	0,00
84	Penerimaan Kembali Pinjaman kepada Perusahaan Negara	0,00	0,00	0,00	0,00
85	Penerimaan Kembali Pinjaman kepada Masyarakat	0,00	0,00	0,00	0,00
86	Penerimaan Kembali Pinjaman kepada Pemerintah Daerah Lainnya	0,00	0,00	0,00	0,00
87	Jumlah Penerimaan (72 s/d 83)	0,00	0,00	0,00	0,00
88					
89	PENGELUARAN PEMBIAYAAN				
90	Pembentukan Dana Cadangan	0,00	0,00	0,00	0,00
91	Penyertaan Modal Pemerintah Daerah	0,00	0,00	0,00	0,00
92	Pembayaran Pokok Pinjaman Dalam Negeri - Pemerintah Pusat	0,00	0,00	0,00	0,00
93	Pembayaran Pokok Pinjaman Dalam Negeri - Pemerintah Daerah Lainnya	0,00	0,00	0,00	0,00
94	Pembayaran Pokok Pinjaman Dalam Negeri - Lembaga Keuangan Bank	0,00	0,00	0,00	0,00
95	Pembayaran Pokok Pinjaman Dalam Negeri - Lembaga Keuangan Bukan Bank	0,00	0,00	0,00	0,00
96	Pembayaran Pokok Pinjaman Dalam Negeri - Obligasi	0,00	0,00	0,00	0,00
97	Pembayaran Pokok Pinjaman Dalam Negeri - Lainnya	0,00	0,00	0,00	0,00
98	Pemberian Pinjaman kepada Perusahaan Negara	0,00	0,00	0,00	0,00

(Dalam Rupiah)

No	Uraian	Anggaran 2022	Realisasi 2022	%	Realisasi 2021
1	2	3	4	5	6
99	Pemberian Pinjaman kepada Masyarakat	0,00	0,00	0,00	0,00
100	Pembayaran Utang Belanja Pemerintah Daerah	0,00	0,00	0,00	0,00
101	Jumlah Pengeluaran (87 s/d 91)	0,00	0,00	0,00	0,00
102	PEMBIAYAAN NETTO (84 - 98)	0,00	0,00	0,00	0,00
103					
104	Sisa Lebih Pembiayaan Anggaran(67 + 99)	(1.614.750.347,00)	(1.576.768.201,00)		0,00



Lumajang, 22 Mei 2022
Camat Tempursari

ARIF MUSTOFA, SAP
NIP.197507121997031002

PEMERINTAH KABUPATEN LUMAJANG
KECAMATAN KUNIR
LAPORAN REALISASI ANGGARAN PENDAPATAN DAN BELANJA

Untuk Tahun yang Berakhir Per 31 Desember 2022

(Dalam Rupiah)

No	Uraian	Anggaran 2022	Realisasi 2022	%	Realisasi 2021
1	2	3	4	5	6
01	<u>PENDAPATAN</u>				
02	PENDAPATAN ASLI DAERAH				
03	Pendapatan Pajak Daerah	0,00	0,00	0,00	0,00
04	Pendapatan Retribusi Daerah	0,00	0,00	0,00	0,00
05	Pendapatan Hasil Pengelolaan Kekayaan Daerah yang Dipisahkan	0,00	0,00	0,00	0,00
06	Lain-lain PAD yang Sah	0,00	0,00	0,00	0,00
07	Jumlah Pendapatan Asli Daerah (3 s/d 6)	0,00	0,00	0,00	0,00
08					
09	PENDAPATAN TRANSFER				
10	TRANSFER PEMERINTAH PUSAT - DANA PERIMBANGAN				
11	Dana Bagi Hasil Pajak	0,00	0,00	0,00	0,00
12	Dana Bagi Hasil Sumber Daya Alam	0,00	0,00	0,00	0,00
13	Dana Bagi Hasil Cukai	0,00	0,00	0,00	0,00
14	Dana Alokasi Umum	0,00	0,00	0,00	0,00
15	Dana Alokasi khusus	0,00	0,00	0,00	0,00
16	Jumlah Pendapatan Transfer Dana Perimbangan (11 s/d 14)	0,00	0,00	0,00	0,00
17					
18	TRANSFER PEMERINTAH PUSAT - LAINNYA				
19	Dana Otonomi Khusus	0,00	0,00	0,00	0,00
20	Dana Penyesuaian	0,00	0,00	0,00	0,00
21	Jumlah Pendapatan Transfer Pemerintah Pusat - Lainnya (18 s/d 19)	0,00	0,00	0,00	0,00
22					
23	TRANSFER PEMERINTAH PROVINSI				
24	Pendapatan Bagi Hasil Pajak	0,00	0,00	0,00	0,00
25	Pendapatan Bagi Hasil Lainnya	0,00	0,00	0,00	0,00
26	Jumlah Transfer Pemerintah Provinsi (23 s/d 24)	0,00	0,00	0,00	0,00
27	Total Pendapatan Transfer (15 + 20 + 25)	0,00	0,00	0,00	0,00
28					
29	LAIN-LAIN PENDAPATAN YANG SAH				
30	Pendapatan Hibah	0,00	0,00	0,00	0,00
31	Pendapatan Dana Darurat	0,00	0,00	0,00	0,00
32	Pendapatan Lainnya	0,00	0,00	0,00	0,00
33	Jumlah Lain-lain Pendapatan Yang Sah (29 s/d 31)	0,00	0,00	0,00	0,00
34	JUMLAH PENDAPATAN (7 + 26 + 32)	0,00	0,00	0,00	0,00
35					
36	<u>BELANJA</u>				
37	BELANJA OPERASI				
38	Belanja Pegawai	1.452.737.756,00	1.315.140.132,00	90,53	0,00
39	Belanja Barang	636.529.347,00	613.089.315,00	96,32	0,00
40	Bunga	0,00	0,00	0,00	0,00
41	Subsidi	0,00	0,00	0,00	0,00
42	Hibah	0,00	0,00	0,00	0,00
43	Bantuan Sosial	0,00	0,00	0,00	0,00
44	Bantuan Keuangan Partai Politik	0,00	0,00	0,00	0,00
45	Jumlah Belanja Operasi (37 s/d 42)	Rp2.089.267.103,00	1.928.229.447,00	92,29	0,00
46					
47	BELANJA MODAL				
48	Belanja Tanah	0,00	0,00	0,00	0,00
49	Belanja Peralatan dan Mesin	0,00	0,00	0,00	0,00

No	Uraian	Anggaran 2022	Realisasi 2022	%	Realisasi 2021
1	2	3	4	5	6
50	Belanja Gedung dan Bangunan	160.310.000,00	157.459.007,00	98,22	0,00
51	Belanja Jalan, Irigasi dan Jaringan	0,00	0,00	0,00	0,00
52	Belanja Aset Tetap Lainnya	0,00	0,00	0,00	0,00
54	Belanja Aset Lainnya	0,00	0,00	0,00	0,00
55	Jumlah Belanja Modal (46 s/d 51)	160.310.000,00	157.459.007,00	98,22	0,00
56	BELANJA TAK TERDUGA				
57	Belanja Tak Terduga	0,00	0,00	0,00	0,00
58	Jumlah Belanja Tak Terduga (55)	0,00	0,00	0,00	0,00
59	JUMLAH BELANJA (43 + 52 + 56)	2.249.577.103,00	2.085.688.454,00	92,71	0,00
60					
61	<u>TRANSFER</u>				
62	TRANSFER/BAGI HASIL KE DESA				
63	Bagi Hasil Pajak	0,00	0,00	0,00	0,00
64	Bagi Hasil Retribusi	0,00	0,00	0,00	0,00
65	Bantuan Keuangan kepada Prov/Kab/Desa	0,00	0,00	0,00	0,00
66					
67	JUMLAH TRANSFER/BAGI HASIL KE DESA (61 s/d 63)	0,00	0,00	0,00	0,00
68	JUMLAH BELANJA DAN TRANSFER (57 + 64)	2.249.577.103,00	2.085.688.454,00	92,71	0,00
69					
70	SURPLUS/DEBIT (33 - 65)	(2.249.577.103,00)	(2.085.688.454,00)	92,71	0,00
71					
72	<u>PEMBIAYAAN</u>				
73					
74	PENERIMAAN PEMBIAYAAN				
75	Penggunaan SILPA	0,00	0,00	0,00	0,00
76	Pencairan Dana Cadangan	0,00	0,00	0,00	0,00
77	Hasil Penjualan Kekayaan Daerah yang Dipisahkan	0,00	0,00	0,00	0,00
78	Pinjaman Dalam Negeri - Pemerintah Pusat	0,00	0,00	0,00	0,00
79	Pinjaman Dalam Negeri - Pemerintah Daerah Lainnya	0,00	0,00	0,00	0,00
80	Pinjaman Dalam Negeri - Lembaga Keuangan Bank	0,00	0,00	0,00	0,00
81	Pinjaman Dalam Negeri - Lembaga Keuangan Bukan Bank	0,00	0,00	0,00	0,00
82	Pinjaman Dalam Negeri - Obligasi	0,00	0,00	0,00	0,00
83	Pinjaman Dalam Negeri - Lainnya	0,00	0,00	0,00	0,00
84	Penerimaan Kembali Pinjaman kepada Perusahaan Negara	0,00	0,00	0,00	0,00
85	Penerimaan Kembali Pinjaman kepada Masyarakat	0,00	0,00	0,00	0,00
86	Penerimaan Kembali Pinjaman kepada Pemerintah Daerah Lainnya	0,00	0,00	0,00	0,00
87	Jumlah Penerimaan (72 s/d 83)	0,00	0,00	0,00	0,00
88					
89	PENGELUARAN PEMBIAYAAN				
90	Pembentukan Dana Cadangan	0,00	0,00	0,00	0,00
91	Penyertaan Modal Pemerintah Daerah	0,00	0,00	0,00	0,00
92	Pembayaran Pokok Pinjaman Dalam Negeri - Pemerintah Pusat	0,00	0,00	0,00	0,00
93	Pembayaran Pokok Pinjaman Dalam Negeri - Pemerintah Daerah Lainnya	0,00	0,00	0,00	0,00
94	Pembayaran Pokok Pinjaman Dalam Negeri - Lembaga Keuangan Bank	0,00	0,00	0,00	0,00
95	Pembayaran Pokok Pinjaman Dalam Negeri - Lembaga Keuangan Bukan Bank	0,00	0,00	0,00	0,00
96	Pembayaran Pokok Pinjaman Dalam Negeri - Obligasi	0,00	0,00	0,00	0,00
97	Pembayaran Pokok Pinjaman Dalam Negeri - Lainnya	0,00	0,00	0,00	0,00
98	Pemberian Pinjaman kepada Perusahaan Negara	0,00	0,00	0,00	0,00
99	Pemberian Pinjaman kepada Masyarakat	0,00	0,00	0,00	0,00
100	Pembayaran Utang Belanja Pemerintah Daerah	0,00	0,00	0,00	0,00

(Dalam Rupiah)

No	Uraian	Anggaran 2022	Realisasi 2022	%	Realisasi 2021
1	2	3	4	5	6
101	Jumlah Pengeluaran (87 s/d 91)	0,00	0,00	0,00	0,00
102	PEMBIAYAAN NETTO (84 - 98)	0,00	0,00	0,00	0,00
103					
104	Sisa Lebih Pembiayaan Anggaran(67 + 99)	(2.249.577.103,00)	(2.085.688.454,00)		0,00



Lumajang, 22 Mei 2023
Kepala SKPD

Rosyadi
M. IMRON ROSYADI, MA
19770309 200501 1 003

LRA					
gedng	pgw	jasa	persediaa	pemeli	perjadin
0,00	#####	447.206.288,00	75.621.650,00	44.401.377,00	45.860.000,00
	#####				
		1.928.229.447,00			

PEMERINTAH KABUPATEN LUMAJANG
KECAMATAN YOSOWILANGUN
LAPORAN REALISASI ANGGARAN PENDAPATAN DAN BELANJA

Untuk Tahun yang Berakhir Per 22 Mei 2023

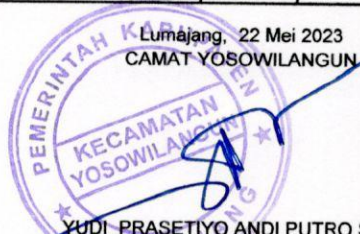
(Dalam Rupiah)

No	Uraian	Anggaran 2022	Realisasi 2022	%	Realisasi 2021
1	2	3	4	5	6
01	PENDAPATAN				
02	PENDAPATAN ASLI DAERAH				
03	Pendapatan Pajak Daerah	0,00	0,00	0,00	0,00
04	Pendapatan Retribusi Daerah	0,00	0,00	0,00	0,00
05	Pendapatan Hasil Pengelolaan Kekayaan Daerah yang Dipisahkan	0,00	0,00	0,00	0,00
06	Lain-lain PAD yang Sah	0,00	0,00	0,00	0,00
07	Jumlah Pendapatan Asli Daerah (3 s/d 6)	0,00	0,00	0,00	0,00
08					
09	PENDAPATAN TRANSFER				
10	TRANSFER PEMERINTAH PUSAT - DANA PERIMBANGAN				
11	Dana Bagi Hasil Pajak	0,00	0,00	0,00	0,00
12	Dana Bagi Hasil Sumber Daya Alam	0,00	0,00	0,00	0,00
13	Dana Bagi Hasil Cukai	0,00	0,00	0,00	0,00
14	Dana Alokasi Umum	0,00	0,00	0,00	0,00
15	Dana Alokasi khusus	0,00	0,00	0,00	0,00
16	Jumlah Pendapatan Transfer Dana Perimbangan (11 s/d 14)	0,00	0,00	0,00	0,00
17					
18	TRANSFER PEMERINTAH PUSAT - LAINNYA				
19	Dana Otonomi Khusus	0,00	0,00	0,00	0,00
20	Dana Penyesuaian	0,00	0,00	0,00	0,00
21	Jumlah Pendapatan Transfer Pemerintah Pusat - Lainnya (18 s/d 19)	0,00	0,00	0,00	0,00
22					
23	TRANSFER PEMERINTAH PROVINSI				
24	Pendapatan Bagi Hasil Pajak	0,00	0,00	0,00	0,00
25	Pendapatan Bagi Hasil Lainnya	0,00	0,00	0,00	0,00
26	Jumlah Transfer Pemerintah Provinsi (23 s/d 24)	0,00	0,00	0,00	0,00
27	Total Pendapatan Transfer (15 + 20 + 25)	0,00	0,00	0,00	0,00
28					
29	LAIN-LAIN PENDAPATAN YANG SAH				
30	Pendapatan Hibah	0,00	0,00	0,00	0,00
31	Pendapatan Dana Darurat	0,00	0,00	0,00	0,00
32	Pendapatan Lainnya	0,00	0,00	0,00	0,00
33	Jumlah Lain-lain Pendapatan Yang Sah (29 s/d 31)	0,00	0,00	0,00	0,00
34	JUMLAH PENDAPATAN (7 + 26 + 32)	0,00	0,00	0,00	0,00
35					
36	BELANJA				
37	BELANJA OPERASI				
38	Belanja Pegawai	1.159.809.795,00	1.049.527.598,00	90,49	0,00
39	Belanja Barang	673.600.010,00	666.184.799,00	98,90	0,00
40	Bunga	0,00	0,00	0,00	0,00
41	Subsidi	0,00	0,00	0,00	0,00
42	Hibah	0,00	0,00	0,00	0,00
43	Bantuan Sosial	0,00	0,00	0,00	0,00
44	Bantuan Keuangan Partai Politik	0,00	0,00	0,00	0,00
45	Jumlah Belanja Operasi (37 s/d 42)	1.833.409.805,00	1.715.712.397,00	93,58	0,00
46					

No	Uraian	Anggaran 2022	Realisasi 2022	%	Realisasi 2021
1	2	3	4	5	6
47	BELANJA MODAL				
48	Belanja Tanah	0,00	0,00	0,00	0,00
49	Belanja Peralatan dan Mesin	0,00	0,00	0,00	0,00
50	Belanja Gedung dan Bangunan	0,00	0,00	0,00	0,00
51	Belanja Jalan, Irigasi dan Jaringan	0,00	0,00	0,00	0,00
52	Belanja Aset Tetap Lainnya	0,00	0,00	0,00	0,00
54	Belanja Aset Lainnya	0,00	0,00	0,00	0,00
55	Jumlah Belanja Modal (46 s/d 51)	0,00	0,00	0,00	0,00
56	BELANJA TAK TERDUGA				
57	Belanja Tak Terduga	0,00	0,00	0,00	0,00
58	Jumlah Belanja Tak Terduga (55)	0,00	0,00	0,00	0,00
59	JUMLAH BELANJA (43 + 52 + 56)	1.833.409.805,00	1.715.712.397,00	93,58	0,00
60					
61	TRANSFER				
62	TRANSFER/BAGI HASIL KE DESA				
63	Bagi Hasil Pajak	0,00	0,00	0,00	0,00
64	Bagi Hasil Retribusi	0,00	0,00	0,00	0,00
65	Bantuan Keuangan kepada Prov/Kab/Desa	0,00	0,00	0,00	0,00
66					
67	JUMLAH TRANSFER/BAGI HASIL KE DESA (61 s/d 63)	0,00	0,00	0,00	0,00
68	JUMLAH BELANJA DAN TRANSFER (57 + 64)	1.833.409.805,00	1.715.712.397,00	93,58	0,00
69					
70	SURPLUS/DEBIT (33 - 65)	(1.833.409.805,00)	(1.715.712.397,00)	93,58	0,00
71					
72	PEMBIAYAAN				
73					
74	PENERIMAAN PEMBIAYAAN				
75	Penggunaan SILPA	0,00	0,00	0,00	0,00
76	Pencairan Dana Cadangan	0,00	0,00	0,00	0,00
77	Hasil Penjualan Kekayaan Daerah yang Dipisahkan	0,00	0,00	0,00	0,00
78	Pinjaman Dalam Negeri - Pemerintah Pusat	0,00	0,00	0,00	0,00
79	Pinjaman Dalam Negeri - Pemerintah Daerah Lainnya	0,00	0,00	0,00	0,00
80	Pinjaman Dalam Negeri - Lembaga Keuangan Bank	0,00	0,00	0,00	0,00
81	Pinjaman Dalam Negeri - Lembaga Keuangan Bukan Bank	0,00	0,00	0,00	0,00
82	Pinjaman Dalam Negeri - Obligasi	0,00	0,00	0,00	0,00
83	Pinjaman Dalam Negeri - Lainnya	0,00	0,00	0,00	0,00
84	Penerimaan Kembali Pinjaman kepada Perusahaan Negara	0,00	0,00	0,00	0,00
85	Penerimaan Kembali Pinjaman kepada Masyarakat	0,00	0,00	0,00	0,00
86	Penerimaan Kembali Pinjaman kepada Pemerintah Daerah Lainnya	0,00	0,00	0,00	0,00
87	Jumlah Penerimaan (72 s/d 83)	0,00	0,00	0,00	0,00
88					
89	PENGELUARAN PEMBIAYAAN				
90	Pembentukan Dana Cadangan	0,00	0,00	0,00	0,00
91	Penyertaan Modal Pemerintah Daerah	0,00	0,00	0,00	0,00
92	Pembayaran Pokok Pinjaman Dalam Negeri - Pemerintah Pusat	0,00	0,00	0,00	0,00
93	Pembayaran Pokok Pinjaman Dalam Negeri - Pemerintah Daerah Lainnya	0,00	0,00	0,00	0,00
94	Pembayaran Pokok Pinjaman Dalam Negeri - Lembaga Keuangan Bank	0,00	0,00	0,00	0,00
95	Pembayaran Pokok Pinjaman Dalam Negeri - Lembaga Keuangan Bukan Bank	0,00	0,00	0,00	0,00
96	Pembayaran Pokok Pinjaman Dalam Negeri - Obligasi	0,00	0,00	0,00	0,00
97	Pembayaran Pokok Pinjaman Dalam Negeri - Lainnya	0,00	0,00	0,00	0,00
98	Pemberian Pinjaman kepada Perusahaan Negara	0,00	0,00	0,00	0,00

(Dalam Rupiah)

No	Uraian	Anggaran 2022	Realisasi 2022	%	Realisasi 2021
1	2	3	4	5	6
99	Pemberian Pinjaman kepada Masyarakat	0,00	0,00	0,00	0,00
100	Pembayaran Utang Belanja Pemerintah Daerah	0,00	0,00	0,00	0,00
101	Jumlah Pengeluaran (87 s/d 91)	0,00	0,00	0,00	0,00
102	PEMBIAYAAN NETTO (84 - 98)	0,00	0,00	0,00	0,00
103					
104	Sisa Lebih Pembiayaan Anggaran(67 + 99)	(1.833.409.805,00)	(1.715.712.397,00)		0,00



Lumajang, 22 Mei 2023
CAMAT YOSOWILANGUN
YUDI PRASETIYO ANDI PUTRO S.STP
NIP.19800305 199810 1 001

**PEMERINTAH KABUPATEN LUMAJANG
KECAMATAN TEKUNG**

LAPORAN REALISASI ANGGARAN PENDAPATAN DAN BELANJA

Untuk Tahun yang Berakhir Per 31 Desember 2022

(Dalam Rupiah)

No	Uraian	Anggaran 2022	Realisasi 2022	%	Realisasi 2021
1	2	3	4	5	6
01	PENDAPATAN				
02	PENDAPATAN ASLI DAERAH				
03	Pendapatan Pajak Daerah	0,00	0,00	0,00	0,00
04	Pendapatan Retribusi Daerah	0,00	0,00	0,00	0,00
05	Pendapatan Hasil Pengelolaan Kekayaan Daerah yang Dipisahkan	0,00	0,00	0,00	0,00
06	Lain-lain PAD yang Sah	0,00	0,00	0,00	0,00
07	Jumlah Pendapatan Asli Daerah (3 s/d 6)	0,00	0,00	0,00	0,00
08					
09	PENDAPATAN TRANSFER				
10	TRANSFER PEMERINTAH PUSAT - DANA PERIMBANGAN				
11	Dana Bagi Hasil Pajak	0,00	0,00	0,00	0,00
12	Dana Bagi Hasil Sumber Daya Alam	0,00	0,00	0,00	0,00
13	Dana Bagi Hasil Cukai	0,00	0,00	0,00	0,00
14	Dana Alokasi Umum	0,00	0,00	0,00	0,00
15	Dana Alokasi khusus	0,00	0,00	0,00	0,00
16	Jumlah Pendapatan Transfer Dana Perimbangan (11 s/d 14)	0,00	0,00	0,00	0,00
17					
18	TRANSFER PEMERINTAH PUSAT - LAINNYA				
19	Dana Otonomi Khusus	0,00	0,00	0,00	0,00
20	Dana Penyesuaian	0,00	0,00	0,00	0,00
21	Jumlah Pendapatan Transfer Pemerintah Pusat - Lainnya (18 s/d 19)	0,00	0,00	0,00	0,00
22					
23	TRANSFER PEMERINTAH PROVINSI				
24	Pendapatan Bagi Hasil Pajak	0,00	0,00	0,00	0,00
25	Pendapatan Bagi Hasil Lainnya	0,00	0,00	0,00	0,00
26	Jumlah Transfer Pemerintah Provinsi (23 s/d 24)	0,00	0,00	0,00	0,00
27	Total Pendapatan Transfer (15 + 20 + 25)	0,00	0,00	0,00	0,00
28					
29	LAIN-LAIN PENDAPATAN YANG SAH				
30	Pendapatan Hibah	0,00	0,00	0,00	0,00
31	Pendapatan Dana Darurat	0,00	0,00	0,00	0,00
32	Pendapatan Lainnya	0,00	0,00	0,00	0,00
33	Jumlah Lain-lain Pendapatan Yang Sah (29 s/d 31)	0,00	0,00	0,00	0,00
34	JUMLAH PENDAPATAN (7 + 26 + 32)	0,00	0,00	0,00	0,00
35					
36	BELANJA				
37	BELANJA OPERASI				
38	Belanja Pegawai	1.099.155.573,00	1.089.315.558,00	99,10	0,00
39	Belanja Barang	520.980.000,00	515.569.373,00	98,96	0,00
40	Bunga	0,00	0,00	0,00	0,00
41	Subsidi	0,00	0,00	0,00	0,00
42	Hibah	0,00	0,00	0,00	0,00
43	Bantuan Sosial	0,00	0,00	0,00	0,00
44	Bantuan Keuangan Partai Politik	0,00	0,00	0,00	0,00
45	Jumlah Belanja Operasi (37 s/d 42)	1.620.135.573,00	1.604.884.931,00	99,06	0,00
46					

No	Uraian	Anggaran 2022	Realisasi 2022	%	Realisasi 2021
1	2	3	4	5	6
47	BELANJA MODAL				
48	Belanja Tanah	0,00	0,00	0,00	0,00
49	Belanja Peralatan dan Mesin	0,00	0,00	0,00	0,00
50	Belanja Gedung dan Bangunan	129.280.000,00	129.242.000,00	99,97	0,00
51	Belanja Jalan, Irigasi dan Jaringan	0,00	0,00	0,00	0,00
52	Belanja Aset Tetap Lainnya	0,00	0,00	0,00	0,00
54	Belanja Aset Lainnya	0,00	0,00	0,00	0,00
55	Jumlah Belanja Modal (46 s/d 51)	129.280.000,00	129.242.000,00	99,97	0,00
56	BELANJA TAK TERDUGA				
57	Belanja Tak Terduga	0,00	0,00	0,00	0,00
58	Jumlah Belanja Tak Terduga (55)	0,00	0,00	0,00	0,00
59	JUMLAH BELANJA (43 + 52 + 56)	1.749.415.573,00	1.734.126.931,00	99,13	0,00
60					
61	TRANSFER				
62	TRANSFER/BAGI HASIL KE DESA				
63	Bagi Hasil Pajak	0,00	0,00	0,00	0,00
64	Bagi Hasil Retribusi	0,00	0,00	0,00	0,00
65	Bantuan Keuangan kepada Prov/Kab/Desa	0,00	0,00	0,00	0,00
66					
67	JUMLAH TRANSFER/BAGI HASIL KE DESA (61 s/d 63)	0,00	0,00	0,00	0,00
68	JUMLAH BELANJA DAN TRANSFER (57 + 64)	1.749.415.573,00	1.734.126.931,00	99,13	0,00
69					
70	SURPLUS/DEBIT (33 - 65)	(1.749.415.573,00)	(1.734.126.931,00)	99,13	0,00
71					
72	PEMBIAYAAN				
73					
74	PENERIMAAN PEMBIAYAAN				
75	Penggunaan SILPA	0,00	0,00	0,00	0,00
76	Pencairan Dana Cadangan	0,00	0,00	0,00	0,00
77	Hasil Penjualan Kekayaan Daerah yang Dipisahkan	0,00	0,00	0,00	0,00
78	Pinjaman Dalam Negeri - Pemerintah Pusat	0,00	0,00	0,00	0,00
79	Pinjaman Dalam Negeri - Pemerintah Daerah Lainnya	0,00	0,00	0,00	0,00
80	Pinjaman Dalam Negeri - Lembaga Keuangan Bank	0,00	0,00	0,00	0,00
81	Pinjaman Dalam Negeri - Lembaga Keuangan Bukan Bank	0,00	0,00	0,00	0,00
82	Pinjaman Dalam Negeri - Obligasi	0,00	0,00	0,00	0,00
83	Pinjaman Dalam Negeri - Lainnya	0,00	0,00	0,00	0,00
84	Penerimaan Kembali Pinjaman kepada Perusahaan Negara	0,00	0,00	0,00	0,00
85	Penerimaan Kembali Pinjaman kepada Masyarakat	0,00	0,00	0,00	0,00
86	Penerimaan Kembali Pinjaman kepada Pemerintah Daerah Lainnya	0,00	0,00	0,00	0,00
87	Jumlah Penerimaan (72 s/d 83)	0,00	0,00	0,00	0,00
88					
89	PENGELUARAN PEMBIAYAAN				
90	Pembentukan Dana Cadangan	0,00	0,00	0,00	0,00
91	Penyertaan Modal Pemerintah Daerah	0,00	0,00	0,00	0,00
92	Pembayaran Pokok Pinjaman Dalam Negeri - Pemerintah Pusat	0,00	0,00	0,00	0,00
93	Pembayaran Pokok Pinjaman Dalam Negeri - Pemerintah Daerah Lainnya	0,00	0,00	0,00	0,00
94	Pembayaran Pokok Pinjaman Dalam Negeri - Lembaga Keuangan Bank	0,00	0,00	0,00	0,00
95	Pembayaran Pokok Pinjaman Dalam Negeri - Lembaga Keuangan Bukan Bank	0,00	0,00	0,00	0,00
96	Pembayaran Pokok Pinjaman Dalam Negeri - Obligasi	0,00	0,00	0,00	0,00
97	Pembayaran Pokok Pinjaman Dalam Negeri - Lainnya	0,00	0,00	0,00	0,00
98	Pemberian Pinjaman kepada Perusahaan Negara	0,00	0,00	0,00	0,00

(Dalam Rupiah)

No	Uraian	Anggaran 2022	Realisasi 2022	%	Realisasi 2021
1	2	3	4	5	6
99	Pemberian Pinjaman kepada Masyarakat	0,00	0,00	0,00	0,00
100	Pembayaran Utang Belanja Pemerintah Daerah	0,00	0,00	0,00	0,00
101	Jumlah Pengeluaran (87 s/d 91)	0,00	0,00	0,00	0,00
102	PEMBIAYAAN NETTO (84 - 98)	0,00	0,00	0,00	0,00
103					
104	Sisa Lebih Pembiayaan Anggaran(67 + 99)	(1.749.415.573,00)	(1.734.126.931,00)		0,00

Lumajang, 22 Mei 2022

Camat Tekung



SARJITO WIBOWO, S.STP.
NIP. 19830621 200112 1 001

PEMERINTAH KABUPATEN LUMAJANG
KECAMATAN ROWOKANGKUNG
LAPORAN REALISASI ANGGARAN PENDAPATAN DAN BELANJA

Untuk Tahun yang Berakhir Per 31 Desember 2022

(Dalam Rupiah)

No	Uraian	Anggaran 2022	Realisasi 2022	%	Realisasi 2021
1	2	3	4	5	6
01	PENDAPATAN				
02	PENDAPATAN ASLI DAERAH				
03	Pendapatan Pajak Daerah	0.00	0.00	0.00	0.00
04	Pendapatan Retribusi Daerah	0.00	0.00	0.00	0.00
05	Pendapatan Hasil Pengelolaan Kekayaan Daerah yang Dipisahkan	0.00	0.00	0.00	0.00
06	Lain-lain PAD yang Sah	0.00	0.00	0.00	0.00
07	Jumlah Pendapatan Asli Daerah (3 s/d 6)	0.00	0.00	0.00	0.00
08					
09	PENDAPATAN TRANSFER				
10	TRANSFER PEMERINTAH PUSAT - DANA PERIMBANGAN				
11	Dana Bagi Hasil Pajak	0.00	0.00	0.00	0.00
12	Dana Bagi Hasil Sumber Daya Alam	0.00	0.00	0.00	0.00
13	Dana Bagi Hasil Cukai	0.00	0.00	0.00	0.00
14	Dana Alokasi Umum	0.00	0.00	0.00	0.00
15	Dana Alokasi khusus	0.00	0.00	0.00	0.00
16	Jumlah Pendapatan Transfer Dana Perimbangan (11 s/d 14)	0.00	0.00	0.00	0.00
17					
18	TRANSFER PEMERINTAH PUSAT - LAINNYA				
19	Dana Otonomi Khusus	0.00	0.00	0.00	0.00
20	Dana Penyesuaian	0.00	0.00	0.00	0.00
21	Jumlah Pendapatan Transfer Pemerintah Pusat - Lainnya (18 s/d 19)	0.00	0.00	0.00	0.00
22					
23	TRANSFER PEMERINTAH PROVINSI				
24	Pendapatan Bagi Hasil Pajak	0.00	0.00	0.00	0.00
25	Pendapatan Bagi Hasil Lainnya	0.00	0.00	0.00	0.00
26	Jumlah Transfer Pemerintah Provinsi (23 s/d 24)	0.00	0.00	0.00	0.00
27	Total Pendapatan Transfer (15 + 20 + 25)	0.00	0.00	0.00	0.00
28					
29	LAIN-LAIN PENDAPATAN YANG SAH				
30	Pendapatan Hibah	0.00	0.00	0.00	0.00
31	Pendapatan Dana Darurat	0.00	0.00	0.00	0.00
32	Pendapatan Lainnya	0.00	0.00	0.00	0.00
33	Jumlah Lain-lain Pendapatan Yang Sah (29 s/d 31)	0.00	0.00	0.00	0.00
34	JUMLAH PENDAPATAN (7 + 26 + 32)	0.00	0.00	0.00	0.00
35					
36	BELANJA				
37	BELANJA OPERASI				
38	Belanja Pegawai	1,134,363,708.00	1,114,288,655.00	98.23	0.00
39	Belanja Barang	498,108,680.00	485,810,010.00	97.53	0.00
40	Bunga	0.00	0.00	0.00	0.00
41	Subsidi	0.00	0.00	0.00	0.00
42	Hibah	0.00	0.00	0.00	0.00
43	Bantuan Sosial	0.00	0.00	0.00	0.00
44	Bantuan Keuangan Partai Politik	0.00	0.00	0.00	0.00
45	Jumlah Belanja Operasi (37 s/d 42)	1,632,472,388.00	1,600,098,665.00	98.02	0.00
46					

No	Uraian	Anggaran 2022	Realisasi 2022	%	Realisasi 2021
1	2	3	4	5	6
47	BELANJA MODAL				
48	Belanja Tanah	0.00	0.00	0.00	0.00
49	Belanja Peralatan dan Mesin	0.00	0.00	0.00	0.00
50	Belanja Gedung dan Bangunan	0.00	0.00	0.00	0.00
51	Belanja Jalan, Irigasi dan Jaringan	0.00	0.00	0.00	0.00
52	Belanja Aset Tetap Lainnya	0.00	0.00	0.00	0.00
54	Belanja Aset Lainnya	0.00	0.00	0.00	0.00
55	Jumlah Belanja Modal (46 s/d 51)	0.00	0.00	0.00	0.00
56	BELANJA TAK TERDUGA				
57	Belanja Tak Terduga	0.00	0.00	0.00	0.00
58	Jumlah Belanja Tak Terduga (55)	0.00	0.00	0.00	0.00
59	JUMLAH BELANJA (43 + 52 + 56)	1,632,472,388.00	1,600,098,665.00	98.02	0.00
60					
61	TRANSFER				
62	TRANSFER/BAGI HASIL KE DESA				
63	Bagi Hasil Pajak	0.00	0.00	0.00	0.00
64	Bagi Hasil Retribusi	0.00	0.00	0.00	0.00
65	Bantuan Keuangan kepada Prov/Kab/Desa	0.00	0.00	0.00	0.00
66					
67	JUMLAH TRANSFER/BAGI HASIL KE DESA (61 s/d 63)	0.00	0.00	0.00	0.00
68	JUMLAH BELANJA DAN TRANSFER (57 + 64)	1,632,472,388.00	1,600,098,665.00	98.02	0.00
69					
70	SURPLUS/DEBIT (33 - 65)	(1.632.472.388,00)	(1.600.098.665,00)	98.02	0.00
71					
72	PEMBIAYAAN				
73					
74	PENERIMAAN PEMBIAYAAN				
75	Penggunaan SILPA	0.00	0.00	0.00	0.00
76	Pencairan Dana Cadangan	0.00	0.00	0.00	0.00
77	Hasil Penjualan Kekayaan Daerah yang Dipisahkan	0.00	0.00	0.00	0.00
78	Pinjaman Dalam Negeri - Pemerintah Pusat	0.00	0.00	0.00	0.00
79	Pinjaman Dalam Negeri - Pemerintah Daerah Lainnya	0.00	0.00	0.00	0.00
80	Pinjaman Dalam Negeri - Lembaga Keuangan Bank	0.00	0.00	0.00	0.00
81	Pinjaman Dalam Negeri - Lembaga Keuangan Bukan Bank	0.00	0.00	0.00	0.00
82	Pinjaman Dalam Negeri - Obligasi	0.00	0.00	0.00	0.00
83	Pinjaman Dalam Negeri - Lainnya	0.00	0.00	0.00	0.00
84	Penerimaan Kembali Pinjaman kepada Perusahaan Negara	0.00	0.00	0.00	0.00
85	Penerimaan Kembali Pinjaman kepada Masyarakat	0.00	0.00	0.00	0.00
86	Penerimaan Kembali Pinjaman kepada Pemerintah Daerah Lainnya	0.00	0.00	0.00	0.00
87	Jumlah Penerimaan (72 s/d 83)	0.00	0.00	0.00	0.00
88					
89	PENGELUARAN PEMBIAYAAN				
90	Pembentukan Dana Cadangan	0.00	0.00	0.00	0.00
91	Penyertaan Modal Pemerintah Daerah	0.00	0.00	0.00	0.00
92	Pembayaran Pokok Pinjaman Dalam Negeri - Pemerintah Pusat	0.00	0.00	0.00	0.00
93	Pembayaran Pokok Pinjaman Dalam Negeri - Pemerintah Daerah Lainnya	0.00	0.00	0.00	0.00
94	Pembayaran Pokok Pinjaman Dalam Negeri - Lembaga Keuangan Bank	0.00	0.00	0.00	0.00
95	Pembayaran Pokok Pinjaman Dalam Negeri - Lembaga Keuangan Bukan Bank	0.00	0.00	0.00	0.00
96	Pembayaran Pokok Pinjaman Dalam Negeri - Obligasi	0.00	0.00	0.00	0.00
97	Pembayaran Pokok Pinjaman Dalam Negeri - Lainnya	0.00	0.00	0.00	0.00
98	Pemberian Pinjaman kepada Perusahaan Negara	0.00	0.00	0.00	0.00

(Dalam Rupiah)

No	Uraian	Anggaran 2022	Realisasi 2022	%	Realisasi 2021
1	2	3	4	5	6
99	Pemberian Pinjaman kepada Masyarakat	0.00	0.00	0.00	0.00
100	Pembayaran Utang Belanja Pemerintah Daerah	0.00	0.00	0.00	0.00
101	Jumlah Pengeluaran (87 s/d 91)	0.00	0.00	0.00	0.00
102	PEMBIAYAAN NETTO (84 - 98)	0.00	0.00	0.00	0.00
103					
104	Sisa Lebih Pembiayaan Anggaran(67 + 99)	(1.632.472.388,00)	(1.600.098.665,00)		0.00

Lumajang, 22 Mei 2023

AKHMA W. YUDI, AP. MM



AKHMA W. YUDI, AP. MM

NIP. 19730061993111001





1
2
3
4
5
6
7
8
9
10
11
12
13
14
15
16
17
18
19
20
21
22
23
24
25
26
27
28
29
30
31
32
33
34
35
36
37
38
39
40
41
42
43
44
45
46
47
48
49
50
51
52
53
54
55
56
57
58
59
60
61
62
63
64
65
66
67
68
69
70
71
72
73
74
75
76
77
78
79
80
81
82
83
84
85
86
87
88
89
90
91
92
93
94
95
96
97
98
99
100

PEMERINTAH KABUPATEN LUMAJANG
KECAMATAN JATIROTO
LAPORAN REALISASI ANGGARAN PENDAPATAN DAN BELANJA

Untuk Tahun yang Berakhir Per 31 Desember 2022

(Dalam Rupiah)

No	Uraian	Anggaran 2022	Realisasi 2022	%	Realisasi 2021
1	2	3	4	5	6
01	PENDAPATAN				
02	PENDAPATAN ASLI DAERAH				
03	Pendapatan Pajak Daerah	0.00	0.00	0.00	0.00
04	Pendapatan Retribusi Daerah	0.00	0.00	0.00	0.00
05	Pendapatan Hasil Pengelolaan Kekayaan Daerah yang Dipisahkan	0.00	0.00	0.00	0.00
06	Lain-lain PAD yang Sah	0.00	0.00	0.00	0.00
07	Jumlah Pendapatan Asli Daerah (3 s/d 6)	0.00	0.00	0.00	0.00
08					
09	PENDAPATAN TRANSFER				
10	TRANSFER PEMERINTAH PUSAT - DANA PERIMBANGAN				
11	Dana Bagi Hasil Pajak	0.00	0.00	0.00	0.00
12	Dana Bagi Hasil Sumber Daya Alam	0.00	0.00	0.00	0.00
13	Dana Bagi Hasil Cukai	0.00	0.00	0.00	0.00
14	Dana Alokasi Umum	0.00	0.00	0.00	0.00
15	Dana Alokasi khusus	0.00	0.00	0.00	0.00
16	Jumlah Pendapatan Transfer Dana Perimbangan (11 s/d 14)	0.00	0.00	0.00	0.00
17					
18	TRANSFER PEMERINTAH PUSAT - LAINNYA				
19	Dana Otonomi Khusus	0.00	0.00	0.00	0.00
20	Dana Penyesuaian	0.00	0.00	0.00	0.00
21	Jumlah Pendapatan Transfer Pemerintah Pusat - Lainnya (18 s/d 19)	0.00	0.00	0.00	0.00
22					
23	TRANSFER PEMERINTAH PROVINSI				
24	Pendapatan Bagi Hasil Pajak	0.00	0.00	0.00	0.00
25	Pendapatan Bagi Hasil Lainnya	0.00	0.00	0.00	0.00
26	Jumlah Transfer Pemerintah Provinsi (23 s/d 24)	0.00	0.00	0.00	0.00
27	Total Pendapatan Transfer (15 + 20 + 25)	0.00	0.00	0.00	0.00
28					
29	LAIN-LAIN PENDAPATAN YANG SAH				
30	Pendapatan Hibah	0.00	0.00	0.00	0.00
31	Pendapatan Dana Darurat	0.00	0.00	0.00	0.00
32	Pendapatan Lainnya	0.00	0.00	0.00	0.00
33	Jumlah Lain-lain Pendapatan Yang Sah (29 s/d 31)	0.00	0.00	0.00	0.00
34	JUMLAH PENDAPATAN (7 + 26 + 32)	0.00	0.00	0.00	0.00
35					
36	BELANJA				
37	BELANJA OPERASI				
38	Belanja Pegawai	1,078,805,541.00	1,041,272,535.00	96.52	0.00
39	Belanja Barang	502,147,898.00	499,379,005.00	99.45	0.00
40	Bunga	0.00	0.00	0.00	0.00
41	Subsidi	0.00	0.00	0.00	0.00
42	Hibah	0.00	0.00	0.00	0.00
43	Bantuan Sosial	0.00	0.00	0.00	0.00
44	Bantuan Keuangan Partai Politik	0.00	0.00	0.00	0.00
45	Jumlah Belanja Operasi (37 s/d 42)	1,580,953,439.00	1,540,651,540.00	97.45	0.00
46					

(Dalam Rupiah)


No	Uraian	Anggaran 2022	Realisasi 2022	%	Realisasi 2021
1	2	3	4	5	6
47	BELANJA MODAL				
48	Belanja Tanah	0.00	0.00	0.00	0.00
49	Belanja Peralatan dan Mesin	0.00	0.00	0.00	0.00
50	Belanja Gedung dan Bangunan	0.00	0.00	0.00	0.00
51	Belanja Jalan, Irigasi dan Jaringan	0.00	0.00	0.00	0.00
52	Belanja Aset Tetap Lainnya	0.00	0.00	0.00	0.00
54	Belanja Aset Lainnya	0.00	0.00	0.00	0.00
55	Jumlah Belanja Modal (46 s/d 51)	0.00	0.00	0.00	0.00
56	BELANJA TAK TERDUGA				
57	Belanja Tak Terduga	0.00	0.00	0.00	0.00
58	Jumlah Belanja Tak Terduga (55)	0.00	0.00	0.00	0.00
59	JUMLAH BELANJA (43 + 52 + 56)	1,580,953,439.00	1,540,651,540.00	97.45	0.00
60					
61	TRANSFER				
62	TRANSFER/BAGI HASIL KE DESA				
63	Bagi Hasil Pajak	0.00	0.00	0.00	0.00
64	Bagi Hasil Retribusi	0.00	0.00	0.00	0.00
65	Bantuan Keuangan kepada Prov/Kab/Desa	0.00	0.00	0.00	0.00
66					
67	JUMLAH TRANSFER/BAGI HASIL KE DESA (61 s/d 63)	0.00	0.00	0.00	0.00
68	JUMLAH BELANJA DAN TRANSFER (57 + 64)	1,580,953,439.00	1,540,651,540.00	97.45	0.00
69					
70	SURPLUS/DEBIT (33 - 65)	(1.580.953.439,00)	(1.540.651.540,00)	97.45	0.00
71					
72	PEMBIAYAAN				
73					
74	PENERIMAAN PEMBIAYAAN				
75	Penggunaan SILPA	0.00	0.00	0.00	0.00
76	Pencairan Dana Cadangan	0.00	0.00	0.00	0.00
77	Hasil Penjualan Kekayaan Daerah yang Dipisahkan	0.00	0.00	0.00	0.00
78	Pinjaman Dalam Negeri - Pemerintah Pusat	0.00	0.00	0.00	0.00
79	Pinjaman Dalam Negeri - Pemerintah Daerah Lainnya	0.00	0.00	0.00	0.00
80	Pinjaman Dalam Negeri - Lembaga Keuangan Bank	0.00	0.00	0.00	0.00
81	Pinjaman Dalam Negeri - Lembaga Keuangan Bukan Bank	0.00	0.00	0.00	0.00
82	Pinjaman Dalam Negeri - Obligasi	0.00	0.00	0.00	0.00
83	Pinjaman Dalam Negeri - Lainnya	0.00	0.00	0.00	0.00
84	Penerimaan Kembali Pinjaman kepada Perusahaan Negara	0.00	0.00	0.00	0.00
85	Penerimaan Kembali Pinjaman kepada Masyarakat	0.00	0.00	0.00	0.00
86	Penerimaan Kembali Pinjaman kepada Pemerintah Daerah Lainnya	0.00	0.00	0.00	0.00
87	Jumlah Penerimaan (72 s/d 83)	0.00	0.00	0.00	0.00
88					
89	PENGELUARAN PEMBIAYAAN				
90	Pembentukan Dana Cadangan	0.00	0.00	0.00	0.00
91	Penyertaan Modal Pemerintah Daerah	0.00	0.00	0.00	0.00
92	Pembayaran Pokok Pinjaman Dalam Negeri - Pemerintah Pusat	0.00	0.00	0.00	0.00
93	Pembayaran Pokok Pinjaman Dalam Negeri - Pemerintah Daerah Lainnya	0.00	0.00	0.00	0.00
94	Pembayaran Pokok Pinjaman Dalam Negeri - Lembaga Keuangan Bank	0.00	0.00	0.00	0.00
95	Pembayaran Pokok Pinjaman Dalam Negeri - Lembaga Keuangan Bukan Bank	0.00	0.00	0.00	0.00
96	Pembayaran Pokok Pinjaman Dalam Negeri - Obligasi	0.00	0.00	0.00	0.00
97	Pembayaran Pokok Pinjaman Dalam Negeri - Lainnya	0.00	0.00	0.00	0.00
98	Pemberian Pinjaman kepada Perusahaan Negara	0.00	0.00	0.00	0.00

(Dalam Rupiah)

No	Uraian	Anggaran 2022	Realisasi 2022	%	Realisasi 2021
1	2	3	4	5	6
99	Pemberian Pinjaman kepada Masyarakat	0.00	0.00	0.00	0.00
100	Pembayaran Utang Belanja Pemerintah Daerah	0.00	0.00	0.00	0.00
101	Jumlah Pengeluaran (87 s/d 91)	0.00	0.00	0.00	0.00
102	PEMBIAYAAN NETTO (84 - 98)	0.00	0.00	0.00	0.00
103					
104	Sisa Lebih Pembiayaan Anggaran(67 + 99)	(1.580.953.439,00)	(1.540.651.540,00)		0.00

PEMERINTAH KABUPATEN LUMAJANG

Hal : 3



Lumajang, 22 Mei 2023
CAMAT JATIROTO

KUTUM HADI KASIYAN, SH
NIP. 19680407 198903 1 006

PEMERINTAH KABUPATEN LUMAJANG
KECAMATAN RANDUAGUNG
LAPORAN REALISASI ANGGARAN PENDAPATAN DAN BELANJA
Untuk Tahun yang Berakhir Per 31 Desember 2023


(Dalam Rupiah)


No	Uraian	Anggaran 2022	Realisasi 2022	%	Realisasi 2021
1	2	3	4	5	6
01	PENDAPATAN				
02	PENDAPATAN ASLI DAERAH				
03	Pendapatan Pajak Daerah	0,00	0,00	0,00	0,00
04	Pendapatan Retribusi Daerah	0,00	0,00	0,00	0,00
05	Pendapatan Hasil Pengelolaan Kekayaan Daerah yang Dipisahkan	0,00	0,00	0,00	0,00
06	Lain-lain PAD yang Sah	0,00	0,00	0,00	0,00
07	Jumlah Pendapatan Asli Daerah (3 s/d 6)	0,00	0,00	0,00	0,00
08					
09	PENDAPATAN TRANSFER				
10	TRANSFER PEMERINTAH PUSAT - DANA PERIMBANGAN				
11	Dana Bagi Hasil Pajak	0,00	0,00	0,00	0,00
12	Dana Bagi Hasil Sumber Daya Alam	0,00	0,00	0,00	0,00
13	Dana Bagi Hasil Cukai	0,00	0,00	0,00	0,00
14	Dana Alokasi Umum	0,00	0,00	0,00	0,00
15	Dana Alokasi khusus	0,00	0,00	0,00	0,00
16	Jumlah Pendapatan Transfer Dana Perimbangan (11 s/d 14)	0,00	0,00	0,00	0,00
17					
18	TRANSFER PEMERINTAH PUSAT - LAINNYA				
19	Dana Otonomi Khusus	0,00	0,00	0,00	0,00
20	Dana Penyesuaian	0,00	0,00	0,00	0,00
21	Jumlah Pendapatan Transfer Pemerintah Pusat - Lainnya (18 s/d 19)	0,00	0,00	0,00	0,00
22					
23	TRANSFER PEMERINTAH PROVINSI				
24	Pendapatan Bagi Hasil Pajak	0,00	0,00	0,00	0,00
25	Pendapatan Bagi Hasil Lainnya	0,00	0,00	0,00	0,00
26	Jumlah Transfer Pemerintah Provinsi (23 s/d 24)	0,00	0,00	0,00	0,00
27	Total Pendapatan Transfer (15 + 20 + 25)	0,00	0,00	0,00	0,00
28					
29	LAIN-LAIN PENDAPATAN YANG SAH				
30	Pendapatan Hibah	0,00	0,00	0,00	0,00
31	Pendapatan Dana Darurat	0,00	0,00	0,00	0,00
32	Pendapatan Lainnya	0,00	0,00	0,00	0,00
33	Jumlah Lain-lain Pendapatan Yang Sah (29 s/d 31)	0,00	0,00	0,00	0,00
34	JUMLAH PENDAPATAN (7 + 26 + 32)	0,00	0,00	0,00	0,00
35					
36	BELANJA				
37	BELANJA OPERASI				
38	Belanja Pegawai	1.292.976.636,00	1.260.831.952,00	97,51	0,00
39	Belanja Barang	593.330.000,00	588.547.200,00	99,19	0,00
40	Bunga	0,00	0,00	0,00	0,00
41	Subsidi	0,00	0,00	0,00	0,00
42	Hibah	0,00	0,00	0,00	0,00
43	Bantuan Sosial	0,00	0,00	0,00	0,00
44	Bantuan Keuangan Partai Politik	0,00	0,00	0,00	0,00
45	Jumlah Belanja Operasi (37 s/d 42)	1.886.306.636,00	1.849.379.152,00	98,04	0,00
46					

No	Uraian	Anggaran 2022	Realisasi 2022	%	Realisasi 2021
1	2	3	4	5	6
47	BELANJA MODAL				
48	Belanja Tanah	0,00	0,00	0,00	0,00
49	Belanja Peralatan dan Mesin	0,00	0,00	0,00	0,00
50	Belanja Gedung dan Bangunan	0,00	0,00	0,00	0,00
51	Belanja Jalan, Irigasi dan Jaringan	0,00	0,00	0,00	0,00
52	Belanja Aset Tetap Lainnya	0,00	0,00	0,00	0,00
54	Belanja Aset Lainnya	0,00	0,00	0,00	0,00
55	Jumlah Belanja Modal (46 s/d 51)	0,00	0,00	0,00	0,00
56	BELANJA TAK TERDUGA				
57	Belanja Tak Terduga	0,00	0,00	0,00	0,00
58	Jumlah Belanja Tak Terduga (55)	0,00	0,00	0,00	0,00
59	JUMLAH BELANJA (43 + 52 + 56)	1.886.306.636,00	1.849.379.152,00	98,04	0,00
60					
61	TRANSFER				
62	TRANSFER/BAGI HASIL KE DESA				
63	Bagi Hasil Pajak	0,00	0,00	0,00	0,00
64	Bagi Hasil Retribusi	0,00	0,00	0,00	0,00
65	Bantuan Keuangan kepada Prov/Kab/Desa	0,00	0,00	0,00	0,00
66					
67	JUMLAH TRANSFER/BAGI HASIL KE DESA (61 s/d 63)	0,00	0,00	0,00	0,00
68	JUMLAH BELANJA DAN TRANSFER (57 + 64)	1.886.306.636,00	1.849.379.152,00	98,04	0,00
69					
70	SURPLUS/DEBIT (33 - 65)	(1.886.306.636,00)	(1.849.379.152,00)	98,04	0,00
71					
72	PEMBIAYAAN				
73					
74	PENERIMAAN PEMBIAYAAN				
75	Penggunaan SILPA	0,00	0,00	0,00	0,00
76	Pencairan Dana Cadangan	0,00	0,00	0,00	0,00
77	Hasil Penjualan Kekayaan Daerah yang Dipisahkan	0,00	0,00	0,00	0,00
78	Pinjaman Dalam Negeri - Pemerintah Pusat	0,00	0,00	0,00	0,00
79	Pinjaman Dalam Negeri - Pemerintah Daerah Lainnya	0,00	0,00	0,00	0,00
80	Pinjaman Dalam Negeri - Lembaga Keuangan Bank	0,00	0,00	0,00	0,00
81	Pinjaman Dalam Negeri - Lembaga Keuangan Bukan Bank	0,00	0,00	0,00	0,00
82	Pinjaman Dalam Negeri - Obligasi	0,00	0,00	0,00	0,00
83	Pinjaman Dalam Negeri - Lainnya	0,00	0,00	0,00	0,00
84	Penerimaan Kembali Pinjaman kepada Perusahaan Negara	0,00	0,00	0,00	0,00
85	Penerimaan Kembali Pinjaman kepada Masyarakat	0,00	0,00	0,00	0,00
86	Penerimaan Kembali Pinjaman kepada Pemerintah Daerah Lainnya	0,00	0,00	0,00	0,00
87	Jumlah Penerimaan (72 s/d 83)	0,00	0,00	0,00	0,00
88					
89	PENGELUARAN PEMBIAYAAN				
90	Pembentukan Dana Cadangan	0,00	0,00	0,00	0,00
91	Penyertaan Modal Pemerintah Daerah	0,00	0,00	0,00	0,00
92	Pembayaran Pokok Pinjaman Dalam Negeri - Pemerintah Pusat	0,00	0,00	0,00	0,00
93	Pembayaran Pokok Pinjaman Dalam Negeri - Pemerintah Daerah Lainnya	0,00	0,00	0,00	0,00
94	Pembayaran Pokok Pinjaman Dalam Negeri - Lembaga Keuangan Bank	0,00	0,00	0,00	0,00
95	Pembayaran Pokok Pinjaman Dalam Negeri - Lembaga Keuangan Bukan Bank	0,00	0,00	0,00	0,00
96	Pembayaran Pokok Pinjaman Dalam Negeri - Obligasi	0,00	0,00	0,00	0,00
97	Pembayaran Pokok Pinjaman Dalam Negeri - Lainnya	0,00	0,00	0,00	0,00
98	Pemberian Pinjaman kepada Perusahaan Negara	0,00	0,00	0,00	0,00

(Dalam Rupiah)

No	Uraian	Anggaran 2022	Realisasi 2022	%	Realisasi 2021
1	2	3	4	5	6
99	Pemberian Pinjaman kepada Masyarakat	0,00	0,00	0,00	0,00
100	Pembayaran Utang Belanja Pemerintah Daerah	0,00	0,00	0,00	0,00
101	Jumlah Pengeluaran (87 s/d 91)	0,00	0,00	0,00	0,00
102	PEMBIAYAAN NETTO (84 - 98)	0,00	0,00	0,00	0,00
103					
104	Sisa Lebih Pembiayaan Anggaran(67 + 99)	(1.886.306.636,00)	(1.849.379.152,00)		0,00

Lumajang, 22 Mei 2023
Kepala SKPD

ISKANDAR
NIP.19650905 199003 1009



**PEMERINTAH KABUPATEN LUMAJANG
KECAMATAN KLAKAH
LAPORAN REALISASI ANGGARAN PENDAPATAN DAN BELANJA**

Untuk Tahun yang Berakhir Per 31 Desember 2022

(Dalam Rupiah)

No	Uraian	Anggaran 2022	Realisasi 2022	%	Realisasi 2021
1	2	3	4	5	6
01	PENDAPATAN				
02	PENDAPATAN ASLI DAERAH				
03	Pendapatan Pajak Daerah	0,00	0,00	0,00	0,00
04	Pendapatan Retribusi Daerah	0,00	0,00	0,00	0,00
05	Pendapatan Hasil Pengelolaan Kekayaan Daerah yang Dipisahkan	0,00	0,00	0,00	0,00
06	Lain-lain PAD yang Sah	0,00	0,00	0,00	0,00
07	Jumlah Pendapatan Asli Daerah (3 s/d 6)	0,00	0,00	0,00	0,00
08					
09	PENDAPATAN TRANSFER				
10	TRANSFER PEMERINTAH PUSAT - DANA PERIMBANGAN				
11	Dana Bagi Hasil Pajak	0,00	0,00	0,00	0,00
12	Dana Bagi Hasil Sumber Daya Alam	0,00	0,00	0,00	0,00
13	Dana Bagi Hasil Cukai	0,00	0,00	0,00	0,00
14	Dana Alokasi Umum	0,00	0,00	0,00	0,00
15	Dana Alokasi khusus	0,00	0,00	0,00	0,00
16	Jumlah Pendapatan Transfer Dana Perimbangan (11 s/d 14)	0,00	0,00	0,00	0,00
17					
18	TRANSFER PEMERINTAH PUSAT - LAINNYA				
19	Dana Otonomi Khusus	0,00	0,00	0,00	0,00
20	Dana Penyesuaian	0,00	0,00	0,00	0,00
21	Jumlah Pendapatan Transfer Pemerintah Pusat - Lainnya (18 s/d 19)	0,00	0,00	0,00	0,00
22					
23	TRANSFER PEMERINTAH PROVINSI				
24	Pendapatan Bagi Hasil Pajak	0,00	0,00	0,00	0,00
25	Pendapatan Bagi Hasil Lainnya	0,00	0,00	0,00	0,00
26	Jumlah Transfer Pemerintah Provinsi (23 s/d 24)	0,00	0,00	0,00	0,00
27	Total Pendapatan Transfer (15 + 20 + 25)	0,00	0,00	0,00	0,00
28					
29	LAIN-LAIN PENDAPATAN YANG SAH				
30	Pendapatan Hibah	0,00	0,00	0,00	0,00
31	Pendapatan Dana Darurat	0,00	0,00	0,00	0,00
32	Pendapatan Lainnya	0,00	0,00	0,00	0,00
33	Jumlah Lain-lain Pendapatan Yang Sah (29 s/d 31)	0,00	0,00	0,00	0,00
34	JUMLAH PENDAPATAN (7 + 26 + 32)	0,00	0,00	0,00	0,00
35					
36	BELANJA				
37	BELANJA OPERASI				
38	Belanja Pegawai	1.448.684.445,00	1.374.890.614,00	94,91	1.292.768.236,00
39	Belanja Barang	638.375.540,00	627.008.111,76	98,22	620.620.775,00
40	Bunga	0,00	0,00	0,00	0,00
41	Subsidi	0,00	0,00	0,00	0,00
42	Hibah	0,00	0,00	0,00	0,00
43	Bantuan Sosial	0,00	0,00	0,00	0,00
44	Bantuan Keuangan Partai Politik	0,00	0,00	0,00	0,00
45	Jumlah Belanja Operasi (37 s/d 42)	2.087.059.985,00	2.001.898.725,76	95,92	1.913.389.011,00
46					

(Dalam Rupiah)

No	Uraian	Anggaran 2022	Realisasi 2022	%	Realisasi 2021
1	2	3	4	5	6
47	BELANJA MODAL				
48	Belanja Tanah	0,00	0,00	0,00	0,00
49	Belanja Peralatan dan Mesin	0,00	0,00	0,00	0,00
50	Belanja Gedung dan Bangunan	0,00	0,00	0,00	0,00
51	Belanja Jalan, Irigasi dan Jaringan	0,00	0,00	0,00	0,00
52	Belanja Aset Tetap Lainnya	0,00	0,00	0,00	0,00
54	Belanja Aset Lainnya	0,00	0,00	0,00	0,00
55	Jumlah Belanja Modal (46 s/d 51)	0,00	0,00	0,00	0,00
56	BELANJA TAK TERDUGA				
57	Belanja Tak Terduga	0,00	0,00	0,00	0,00
58	Jumlah Belanja Tak Terduga (55)	0,00	0,00	0,00	0,00
59	JUMLAH BELANJA (43 + 52 + 56)	2.087.059.985,00	2.001.898.725,76	95,92	1.913.389.011,00
60					
61	TRANSFER				
62	TRANSFER/BAGI HASIL KE DESA				
63	Bagi Hasil Pajak	0,00	0,00	0,00	0,00
64	Bagi Hasil Retribusi	0,00	0,00	0,00	0,00
65	Bantuan Keuangan kepada Prov/Kab/Desa	0,00	0,00	0,00	0,00
66					
67	JUMLAH TRANSFER/BAGI HASIL KE DESA (61 s/d 63)	0,00	0,00	0,00	0,00
68	JUMLAH BELANJA DAN TRANSFER (57 + 64)	2.087.059.985,00	2.001.898.725,76	95,92	1.913.389.011,00
69					
70	SURPLUS/DEBIT (33 - 65)	(2.087.059.985,00)	(2.001.898.725,76)	95,92	(1.913.389.011,00)
71					
72	PEMBIAYAAN				
73					
74	PENERIMAAN PEMBIAYAAN				
75	Penggunaan SILPA	0,00	0,00	0,00	0,00
76	Pencairan Dana Cadangan	0,00	0,00	0,00	0,00
77	Hasil Penjualan Kekayaan Daerah yang Dipisahkan	0,00	0,00	0,00	0,00
78	Pinjaman Dalam Negeri - Pemerintah Pusat	0,00	0,00	0,00	0,00
79	Pinjaman Dalam Negeri - Pemerintah Daerah Lainnya	0,00	0,00	0,00	0,00
80	Pinjaman Dalam Negeri - Lembaga Keuangan Bank	0,00	0,00	0,00	0,00
81	Pinjaman Dalam Negeri - Lembaga Keuangan Bukan Bank	0,00	0,00	0,00	0,00
82	Pinjaman Dalam Negeri - Obligasi	0,00	0,00	0,00	0,00
83	Pinjaman Dalam Negeri - Lainnya	0,00	0,00	0,00	0,00
84	Penerimaan Kembali Pinjaman kepada Perusahaan Negara	0,00	0,00	0,00	0,00
85	Penerimaan Kembali Pinjaman kepada Masyarakat	0,00	0,00	0,00	0,00
86	Penerimaan Kembali Pinjaman kepada Pemerintah Daerah Lainnya	0,00	0,00	0,00	0,00
87	Jumlah Penerimaan (72 s/d 83)	0,00	0,00	0,00	0,00
88					
89	PENGELUARAN PEMBIAYAAN				
90	Pembentukan Dana Cadangan	0,00	0,00	0,00	0,00
91	Penyertaan Modal Pemerintah Daerah	0,00	0,00	0,00	0,00
92	Pembayaran Pokok Pinjaman Dalam Negeri - Pemerintah Pusat	0,00	0,00	0,00	0,00
93	Pembayaran Pokok Pinjaman Dalam Negeri - Pemerintah Daerah Lainnya	0,00	0,00	0,00	0,00
94	Pembayaran Pokok Pinjaman Dalam Negeri - Lembaga Keuangan Bank	0,00	0,00	0,00	0,00
95	Pembayaran Pokok Pinjaman Dalam Negeri - Lembaga Keuangan Bukan Bank	0,00	0,00	0,00	0,00
96	Pembayaran Pokok Pinjaman Dalam Negeri - Obligasi	0,00	0,00	0,00	0,00
97	Pembayaran Pokok Pinjaman Dalam Negeri - Lainnya	0,00	0,00	0,00	0,00
98	Pemberian Pinjaman kepada Perusahaan Negara	0,00	0,00	0,00	0,00

(Dalam Rupiah)

No	Uraian	Anggaran 2022	Realisasi 2022	%	Realisasi 2021
1	2	3	4	5	6
99	Pemberian Pinjaman kepada Masyarakat	0,00	0,00	0,00	0,00
100	Pembayaran Utang Belanja Pemerintah Daerah	0,00	0,00	0,00	0,00
101	Jumlah Pengeluaran (87 s/d 91)	0,00	0,00	0,00	0,00
102	PEMBIAYAAN NETTO (84 - 98)	0,00	0,00	0,00	0,00
103					
104	Sisa Lebih Pembiayaan Anggaran(67 + 99)	(2.087.059.985,00)	(2.001.898.725,76)	95,92	(1.913.389.011,00)

Lumajang, 22 Mei 2023
CAMAT KLAKAH

ARIEF MASHUDI, S.Pi,MP
NIP. 19730415 199803 1 011

**PEMERINTAH KABUPATEN LUMAJANG
LAPORAN REALISASI ANGGARAN**

Periode 01 Januari 2022 - 31 Desember 2022

SKPD : 7.01.0.00.0.00.20.0000 - KECAMATAN RANUYOSO

Nomor Urut	Uraian	Anggaran	Realisasi	Lebih / (Kurang)	%
4	PENDAPATAN DAERAH	0,00	0,00	0,00	0,00
4 1	PENDAPATAN ASLI DAERAH (PAD)	0,00	0,00	0,00	0,00
4 1 01	Pajak Daerah	0,00	0,00	0,00	0,00
4 1 02	Retribusi Daerah	0,00	0,00	0,00	0,00
4 1 03	Hasil Pengelolaan Kekayaan Daerah yang Dipisahkan	0,00	0,00	0,00	0,00
4 1 04	Lain-lain PAD yang Sah	0,00	0,00	0,00	0,00
4 2	PENDAPATAN TRANSFER	0,00	0,00	0,00	0,00
4 2 01	Pendapatan Transfer Pemerintah Pusat	0,00	0,00	0,00	0,00
4 2 02	Pendapatan Transfer Antar Daerah	0,00	0,00	0,00	0,00
4 3	LAIN-LAIN PENDAPATAN DAERAH YANG SAH	0,00	0,00	0,00	0,00
4 3 01	Pendapatan Hibah	0,00	0,00	0,00	0,00
4 3 02	Dana Darurat	0,00	0,00	0,00	0,00
4 3 03	Lain-lain Pendapatan Sesuai dengan Ketentuan Peraturan Perundang-Undangan	0,00	0,00	0,00	0,00
	Jumlah Pendapatan	0,00	0,00	0,00	0,00
5	BELANJA DAERAH	1.966.183.195,00	1.709.977.672,00	256.205.523,00	86,97
5 1	BELANJA OPERASI	1.966.183.195,00	1.709.977.672,00	256.205.523,00	86,97
5 1 01	Belanja Pegawai	1.376.474.845,00	1.162.427.848,00	214.046.997,00	84,45
5 1 02	Belanja Barang dan Jasa	589.708.350,00	547.549.824,00	42.158.526,00	92,85
5 1 03	Belanja Bunga	0,00	0,00	0,00	0,00
5 1 04	Belanja Subsidi	0,00	0,00	0,00	0,00
5 1 05	Belanja Hibah	0,00	0,00	0,00	0,00
5 1 06	Belanja Bantuan Sosial	0,00	0,00	0,00	0,00
5 2	BELANJA MODAL	0,00	0,00	0,00	0,00
5 2 01	Belanja Modal Tanah	0,00	0,00	0,00	0,00
5 2 02	Belanja Modal Peralatan dan Mesin	0,00	0,00	0,00	0,00
5 2 03	Belanja Modal Gedung dan Bangunan	0,00	0,00	0,00	0,00
5 2 04	Belanja Modal Jalan, Jaringan, dan Irigasi	0,00	0,00	0,00	0,00
5 2 05	Belanja Modal Aset Tetap Lainnya	0,00	0,00	0,00	0,00
5 2 06	Belanja Modal Aset Lainnya	0,00	0,00	0,00	0,00
5 3	BELANJA TIDAK TERDUGA	0,00	0,00	0,00	0,00
5 3 01	BELANJA TIDAK TERDUGA	0,00	0,00	0,00	0,00
5 4	BELANJA TRANSFER	0,00	0,00	0,00	0,00
5 4 01	Belanja Bagi Hasil	0,00	0,00	0,00	0,00
5 4 02	Belanja Bantuan Keuangan	0,00	0,00	0,00	0,00
	Jumlah Belanja	1.966.183.195,00	1.709.977.672,00	(256.205.523,00)	86,97
	Surplus / Defisit	(1.966.183.195,00)	(1.709.977.672,00)	256.205.523,00	86,97
6	PEMBIAYAAN DAERAH	0,00	0,00	0,00	0,00
6 1	PENERIMAAN PEMBIAYAAN	0,00	0,00	0,00	0,00
6 1 01	Sisa Lebih Perhitungan Anggaran Tahun Sebelumnya	0,00	0,00	0,00	0,00
6 1 02	Pencairan Dana Cadangan	0,00	0,00	0,00	0,00
6 1 03	Hasil Penjualan Kekayaan Daerah yang Dipisahkan	0,00	0,00	0,00	0,00
6 1 04	Penerimaan Pinjaman Daerah	0,00	0,00	0,00	0,00

Nomor Urut	Uraian	Anggaran	Realisasi	Lebih / (Kurang)	%
6 1 05	Penerimaan Kembali Pemberian Pinjaman Daerah	0,00	0,00	0,00	0,00
6 1 06	Penerimaan Pembiayaan Lainnya Sesuai dengan Ketentuan Peraturan Perundang-Undangan	0,00	0,00	0,00	0,00
Jumlah Penerimaan Pembiayaan		0,00	0,00	0,00	0,00
6 2	PENGELUARAN PEMBIAYAAN	0,00	0,00	0,00	0,00
6 2 01	Pembentukan Dana Cadangan	0,00	0,00	0,00	0,00
6 2 02	Penyertaan Modal Daerah	0,00	0,00	0,00	0,00
6 2 03	Pembayaran Cicilan Pokok Utang yang Jatuh Tempo	0,00	0,00	0,00	0,00
6 2 04	Pemberian Pinjaman Daerah	0,00	0,00	0,00	0,00
6 2 05	Pengeluaran Pembiayaan Lainnya sesuai dengan Ketentuan Peraturan Perundang-Undangan	0,00	0,00	0,00	0,00
Jumlah Pengeluaran Pembiayaan		0,00	0,00	0,00	0,00
Pembiayaan Netto		0,00	0,00	0,00	0,00

Lumajang, 22 Mei 2023

Camat Ranuyoso

Kabupaten Lumajang



IWAN HADI PURNOMO, S.STP, MM
NIP. 197509211996021002

**PEMERINTAH KABUPATEN LUMAJANG
KECAMATAN KEDUNGGAJANG
LAPORAN REALISASI ANGGARAN PENDAPATAN DAN BELANJA**

Untuk Tahun yang Berakhir Per 31 Desember 2022

(Dalam Rupiah)

No	Uraian	Anggaran 2022	Realisasi 2022	%	Realisasi 2021
1	2	3	4	5	6
01	PENDAPATAN				
02	PENDAPATAN ASLI DAERAH				
03	Pendapatan Pajak Daerah	0,00	0,00	0,00	0,00
04	Pendapatan Retribusi Daerah	0,00	0,00	0,00	0,00
05	Pendapatan Hasil Pengelolaan Kekayaan Daerah yang Dipisahkan	0,00	0,00	0,00	0,00
06	Lain-lain PAD yang Sah	0,00	0,00	0,00	0,00
07	Jumlah Pendapatan Asli Daerah (3 s/d 6)	0,00	0,00	0,00	0,00
08					
09	PENDAPATAN TRANSFER				
10	TRANSFER PEMERINTAH PUSAT - DANA PERIMBANGAN				
11	Dana Bagi Hasil Pajak	0,00	0,00	0,00	0,00
12	Dana Bagi Hasil Sumber Daya Alam	0,00	0,00	0,00	0,00
13	Dana Bagi Hasil Cukai	0,00	0,00	0,00	0,00
14	Dana Alokasi Umum	0,00	0,00	0,00	0,00
15	Dana Alokasi khusus	0,00	0,00	0,00	0,00
16	Jumlah Pendapatan Transfer Dana Perimbangan (11 s/d 14)	0,00	0,00	0,00	0,00
17					
18	TRANSFER PEMERINTAH PUSAT - LAINNYA				
19	Dana Otonomi Khusus	0,00	0,00	0,00	0,00
20	Dana Penyesuaian	0,00	0,00	0,00	0,00
21	Jumlah Pendapatan Transfer Pemerintah Pusat - Lainnya (18 s/d 19)	0,00	0,00	0,00	0,00
22					
23	TRANSFER PEMERINTAH PROVINSI				
24	Pendapatan Bagi Hasil Pajak	0,00	0,00	0,00	0,00
25	Pendapatan Bagi Hasil Lainnya	0,00	0,00	0,00	0,00
26	Jumlah Transfer Pemerintah Provinsi (23 s/d 24)	0,00	0,00	0,00	0,00
27	Total Pendapatan Transfer (15 + 20 + 25)	0,00	0,00	0,00	0,00
28					
29	LAIN-LAIN PENDAPATAN YANG SAH				
30	Pendapatan Hibah	0,00	0,00	0,00	0,00
31	Pendapatan Dana Darurat	0,00	0,00	0,00	0,00
32	Pendapatan Lainnya	0,00	0,00	0,00	0,00
33	Jumlah Lain-lain Pendapatan Yang Sah (29 s/d 31)	0,00	0,00	0,00	0,00
34	JUMLAH PENDAPATAN (7 + 26 + 32)	0,00	0,00	0,00	0,00
35					
36	BELANJA				
37	BELANJA OPERASI				
38	Belanja Pegawai	1.246.689.559,00	1.202.186.456,00	96,43	0,00
39	Belanja Barang	633.425.260,00	617.448.721,00	97,48	0,00
40	Bunga	0,00	0,00	0,00	0,00
41	Subsidi	0,00	0,00	0,00	0,00
42	Hibah	0,00	0,00	0,00	0,00
43	Bantuan Sosial	0,00	0,00	0,00	0,00
44	Bantuan Keuangan Partai Politik	0,00	0,00	0,00	0,00
45	Jumlah Belanja Operasi (37 s/d 42)	1.880.114.819,00	1.819.635.177,00	96,78	0,00
46					

No	Uraian	Anggaran 2022	Realisasi 2022	%	Realisasi 2021
1	2	3	4	5	6
47	BELANJA MODAL				
48	Belanja Tanah	0,00	0,00	0,00	0,00
49	Belanja Peralatan dan Mesin	0,00	0,00	0,00	0,00
50	Belanja Gedung dan Bangunan	0,00	0,00	0,00	0,00
51	Belanja Jalan, Irigasi dan Jaringan	0,00	0,00	0,00	0,00
52	Belanja Aset Tetap Lainnya	0,00	0,00	0,00	0,00
54	Belanja Aset Lainnya	0,00	0,00	0,00	0,00
55	Jumlah Belanja Modal (48 s/d 51)	0,00	0,00	0,00	0,00
56	BELANJA TAK TERDUGA				
57	Belanja Tak Terduga	0,00	0,00	0,00	0,00
58	Jumlah Belanja Tak Terduga (57)	0,00	0,00	0,00	0,00
59	JUMLAH BELANJA (43 + 52 + 56)	1.880.114.819,00	1.819.635.177,00	96,78	0,00
60					
61	TRANSFER				
62	TRANSFER/BAGI HASIL KE DESA				
63	Bagi Hasil Pajak	0,00	0,00	0,00	0,00
64	Bagi Hasil Retribusi	0,00	0,00	0,00	0,00
65	Bantuan Keuangan kepada Prov/Kab/Desa	0,00	0,00	0,00	0,00
66					
67	JUMLAH TRANSFER/BAGI HASIL KE DESA (61 s/d 63)	0,00	0,00	0,00	0,00
68	JUMLAH BELANJA DAN TRANSFER (57 + 64)	1.880.114.819,00	1.819.635.177,00	96,78	0,00
69					
70	SURPLUS/DEBIT (33 - 65)	(1.880.114.819,00)	(1.819.635.177,00)	96,78	0,00
71					
72	PEMBIAYAAN				
73					
74	PENERIMAAN PEMBIAYAAN				
75	Penggunaan SILPA	0,00	0,00	0,00	0,00
76	Pencairan Dana Cadangan	0,00	0,00	0,00	0,00
77	Hasil Penjualan Kekayaan Daerah yang Dipisahkan	0,00	0,00	0,00	0,00
78	Pinjaman Dalam Negeri - Pemerintah Pusat	0,00	0,00	0,00	0,00
79	Pinjaman Dalam Negeri - Pemerintah Daerah Lainnya	0,00	0,00	0,00	0,00
80	Pinjaman Dalam Negeri - Lembaga Keuangan Bank	0,00	0,00	0,00	0,00
81	Pinjaman Dalam Negeri - Lembaga Keuangan Bukan Bank	0,00	0,00	0,00	0,00
82	Pinjaman Dalam Negeri - Obligasi	0,00	0,00	0,00	0,00
83	Pinjaman Dalam Negeri - Lainnya	0,00	0,00	0,00	0,00
84	Penerimaan Kembali Pinjaman kepada Perusahaan Negara	0,00	0,00	0,00	0,00
85	Penerimaan Kembali Pinjaman kepada Masyarakat	0,00	0,00	0,00	0,00
86	Penerimaan Kembali Pinjaman kepada Pemerintah Daerah Lainnya	0,00	0,00	0,00	0,00
87	Jumlah Penerimaan (72 s/d 83)	0,00	0,00	0,00	0,00
88					
89	PENGELUARAN PEMBIAYAAN				
90	Pembentukan Dana Cadangan	0,00	0,00	0,00	0,00
91	Penyertaan Modal Pemerintah Daerah	0,00	0,00	0,00	0,00
92	Pembayaran Pokok Pinjaman Dalam Negeri - Pemerintah Pusat	0,00	0,00	0,00	0,00
93	Pembayaran Pokok Pinjaman Dalam Negeri - Pemerintah Daerah Lainnya	0,00	0,00	0,00	0,00
94	Pembayaran Pokok Pinjaman Dalam Negeri - Lembaga Keuangan Bank	0,00	0,00	0,00	0,00
95	Pembayaran Pokok Pinjaman Dalam Negeri - Lembaga Keuangan Bukan Bank	0,00	0,00	0,00	0,00
96	Pembayaran Pokok Pinjaman Dalam Negeri - Obligasi	0,00	0,00	0,00	0,00
97	Pembayaran Pokok Pinjaman Dalam Negeri - Lainnya	0,00	0,00	0,00	0,00
98	Pemberian Pinjaman kepada Perusahaan Negara	0,00	0,00	0,00	0,00

PEMERINTAH KABUPATEN LUMAJANG

(Dalam Rupiah)

No	Uraian	Anggaran 2022	Realisasi 2022	%	Realisasi 2021
1	2	3	4	5	6
99	Pemberian Pinjaman kepada Masyarakat	0,00	0,00	0,00	0,00
100	Pembayaran Utang Belanja Pemerintah Daerah	0,00	0,00	0,00	0,00
101	Jumlah Pengeluaran (87 s/d 91)	0,00	0,00	0,00	0,00
102	PEMBIAYAAN NETTO (84 - 98)	0,00	0,00	0,00	0,00
103					
104	Sisa Lebih Pembiayaan Anggaran(87 + 99)	(1.880.114.819,00)	(1.819.635.177,00)		0,00



PEMERINTAH KABUPATEN LUMAJANG
BADAN KESATUAN BANGSA DAN POLITIK
LAPORAN REALISASI ANGGARAN PENDAPATAN DAN BELANJA

Untuk Tahun yang Berakhir Per 31 Desember 2022

(Dalam Rupiah)

No	Uraian	Anggaran 2022	Realisasi 2022	%	Realisasi 2021
1	2	3	4	5	6
01	<u>PENDAPATAN</u>				
02	PENDAPATAN ASLI DAERAH				
03	Pendapatan Pajak Daerah	0.00	0.00	0.00	0.00
04	Pendapatan Retribusi Daerah	0.00	0.00	0.00	0.00
05	Pendapatan Hasil Pengelolaan Kekayaan Daerah yang Dipisahkan	0.00	0.00	0.00	0.00
06	Lain-lain PAD yang Sah	0.00	0.00	0.00	0.00
07	Jumlah Pendapatan Asli Daerah (3 s/d 6)	0.00	0.00	0.00	0.00
08					
09	PENDAPATAN TRANSFER				
10	TRANSFER PEMERINTAH PUSAT - DANA PERIMBANGAN				
11	Dana Bagi Hasil Pajak	0.00	0.00	0.00	0.00
12	Dana Bagi Hasil Sumber Daya Alam	0.00	0.00	0.00	0.00
13	Dana Bagi Hasil Cukai	0.00	0.00	0.00	0.00
14	Dana Alokasi Umum	0.00	0.00	0.00	0.00
15	Dana Alokasi khusus	0.00	0.00	0.00	0.00
16	Jumlah Pendapatan Transfer Dana Perimbangan (11 s/d 14)	0.00	0.00	0.00	0.00
17					
18	TRANSFER PEMERINTAH PUSAT - LAINNYA				
19	Dana Otonomi Khusus	0.00	0.00	0.00	0.00
20	Dana Penyesuaian	0.00	0.00	0.00	0.00
21	Jumlah Pendapatan Transfer Pemerintah Pusat - Lainnya (18 s/d 19)	0.00	0.00	0.00	0.00
22					
23	TRANSFER PEMERINTAH PROVINSI				
24	Pendapatan Bagi Hasil Pajak	0.00	0.00	0.00	0.00
25	Pendapatan Bagi Hasil Lainnya	0.00	0.00	0.00	0.00
26	Jumlah Transfer Pemerintah Provinsi (23 s/d 24)	0.00	0.00	0.00	0.00
27	Total Pendapatan Transfer (15 + 20 + 25)	0.00	0.00	0.00	0.00
28					
29	LAIN-LAIN PENDAPATAN YANG SAH				
30	Pendapatan Hibah	0.00	0.00	0.00	0.00
31	Pendapatan Dana Darurat	0.00	0.00	0.00	0.00
32	Pendapatan Lainnya	0.00	0.00	0.00	0.00
33	Jumlah Lain-lain Pendapatan Yang Sah (29 s/d 31)	0.00	0.00	0.00	0.00
34	JUMLAH PENDAPATAN (7 + 26 + 32)	0.00	0.00	0.00	0.00
35					
36	<u>BELANJA</u>				
37	BELANJA OPERASI				
38	Belanja Pegawai	2,390,299,774.00	2,278,727,893.00	95.33	0.00
39	Belanja Barang	1,073,846,206.00	989,696,980.00	92.16	0.00
40	Bunga	0.00	0.00	0.00	0.00
41	Subsidi	0.00	0.00	0.00	0.00
42	Hibah	1,069,827,348.00	1,069,827,348.00	100.00	0.00
43	Bantuan Sosial	0.00	0.00	0.00	0.00
44	Bantuan Keuangan Partai Politik	0.00	0.00	0.00	0.00
45	Jumlah Belanja Operasi (37 s/d 42)	4,533,973,328.00	4,338,252,221.00	95.68	0.00
46					

(Dalam Rupiah)

No	Uraian	Anggaran 2022	Realisasi 2022	%	Realisasi 2021
1	2	3	4	5	6
47	BELANJA MODAL				
48	Belanja Tanah	0.00	0.00	0.00	0.00
49	Belanja Peralatan dan Mesin	0.00	0.00	0.00	0.00
50	Belanja Gedung dan Bangunan	0.00	0.00	0.00	0.00
51	Belanja Jalan, Irigasi dan Jaringan	0.00	0.00	0.00	0.00
52	Belanja Aset Tetap Lainnya	0.00	0.00	0.00	0.00
54	Belanja Aset Lainnya	0.00	0.00	0.00	0.00
55	Jumlah Belanja Modal (46 s/d 51)	0.00	0.00	0.00	0.00
56	BELANJA TAK TERDUGA				
57	Belanja Tak Terduga	0.00	0.00	0.00	0.00
58	Jumlah Belanja Tak Terduga (55)	0.00	0.00	0.00	0.00
59	JUMLAH BELANJA (43 + 52 + 56)	4,533,973,328.00	4,338,252,221.00	95.68	0.00
60					
61	TRANSFER				
62	TRANSFER/BAGI HASIL KE DESA				
63	Bagi Hasil Pajak	0.00	0.00	0.00	0.00
64	Bagi Hasil Retribusi	0.00	0.00	0.00	0.00
65	Bantuan Keuangan kepada Prov/Kab/Desa	0.00	0.00	0.00	0.00
66					
67	JUMLAH TRANSFER/BAGI HASIL KE DESA (61 s/d 63)	0.00	0.00	0.00	0.00
68	JUMLAH BELANJA DAN TRANSFER (57 + 64)	4,533,973,328.00	4,338,252,221.00	95.68	0.00
69					
70	SURPLUS/DEBIT (33 - 65)	(4.533.973.328,00)	(4.338.252.221,00)	95.68	0.00
71					
72	PEMBIAYAAN				
73					
74	PENERIMAAN PEMBIAYAAN				
75	Penggunaan SILPA	0.00	0.00	0.00	0.00
76	Pencairan Dana Cadangan	0.00	0.00	0.00	0.00
77	Hasil Penjualan Kekayaan Daerah yang Dipisahkan	0.00	0.00	0.00	0.00
78	Pinjaman Dalam Negeri - Pemerintah Pusat	0.00	0.00	0.00	0.00
79	Pinjaman Dalam Negeri - Pemerintah Daerah Lainnya	0.00	0.00	0.00	0.00
80	Pinjaman Dalam Negeri - Lembaga Keuangan Bank	0.00	0.00	0.00	0.00
81	Pinjaman Dalam Negeri - Lembaga Keuangan Bukan Bank	0.00	0.00	0.00	0.00
82	Pinjaman Dalam Negeri - Obligasi	0.00	0.00	0.00	0.00
83	Pinjaman Dalam Negeri - Lainnya	0.00	0.00	0.00	0.00
84	Penerimaan Kembali Pinjaman kepada Perusahaan Negara	0.00	0.00	0.00	0.00
85	Penerimaan Kembali Pinjaman kepada Masyarakat	0.00	0.00	0.00	0.00
86	Penerimaan Kembali Pinjaman kepada Pemerintah Daerah Lainnya	0.00	0.00	0.00	0.00
87	Jumlah Penerimaan (72 s/d 83)	0.00	0.00	0.00	0.00
88					
89	PENGELUARAN PEMBIAYAAN				
90	Pembentukan Dana Cadangan	0.00	0.00	0.00	0.00
91	Penyertaan Modal Pemerintah Daerah	0.00	0.00	0.00	0.00
92	Pembayaran Pokok Pinjaman Dalam Negeri - Pemerintah Pusat	0.00	0.00	0.00	0.00
93	Pembayaran Pokok Pinjaman Dalam Negeri - Pemerintah Daerah Lainnya	0.00	0.00	0.00	0.00
94	Pembayaran Pokok Pinjaman Dalam Negeri - Lembaga Keuangan Bank	0.00	0.00	0.00	0.00
95	Pembayaran Pokok Pinjaman Dalam Negeri - Lembaga Keuangan Bukan Bank	0.00	0.00	0.00	0.00
96	Pembayaran Pokok Pinjaman Dalam Negeri - Obligasi	0.00	0.00	0.00	0.00
97	Pembayaran Pokok Pinjaman Dalam Negeri - Lainnya	0.00	0.00	0.00	0.00
98	Pemberian Pinjaman kepada Perusahaan Negara	0.00	0.00	0.00	0.00

No	Uraian	Anggaran 2022	Realisasi 2022	%	Realisasi 2021
1	2	3	4	5	6
99	Pemberian Pinjaman kepada Masyarakat	0.00	0.00	0.00	0.00
100	Pembayaran Utang Belanja Pemerintah Daerah	0.00	0.00	0.00	0.00
101	Jumlah Pengeluaran (87 s/d 91)	0.00	0.00	0.00	0.00
102	PEMBIAYAAN NETTO (84 - 98)	0.00	0.00	0.00	0.00
103					
104	Sisa Lebih Pembiayaan Anggaran(67 + 99)	(4.533.973.328,00)	(4.338.252.221,00)		0.00

Lumajang, 22 Mei 2023
Plt. Kepala Badan Keshagpol



T. PAIMAN
NIP. 19670606 199202 1 001