

PEMERINTAH KABUPATEN LUMAJANG
DINAS PENDIDIKAN
LAPORAN REALISASI ANGGARAN PENDAPATAN DAN BELANJA

Untuk Tahun yang Berakhir Per 31 Desember 2021

(Dalam Rupiah)

No	Uraian	Anggaran 2021	Realisasi 2021	%	Realisasi 2020
1	2	3	4	5	6
01	PENDAPATAN				
02	PENDAPATAN ASLI DAERAH				
03	Pendapatan Pajak Daerah	0,00	0,00	0,00	0,00
04	Pendapatan Retribusi Daerah	0,00	0,00	0,00	0,00
05	Pendapatan Hasil Pengelolaan Kekayaan Daerah yang Dipisahkan	0,00	0,00	0,00	0,00
06	Lain-lain PAD yang Sah	0,00	0,00	0,00	0,00
07	Jumlah Pendapatan Asli Daerah (3 s/d 6)	0,00	0,00	0,00	0,00
08					
09	PENDAPATAN TRANSFER				
10	TRANSFER PEMERINTAH PUSAT - DANA PERIMBANGAN				
11	Dana Bagi Hasil Pajak	0,00	0,00	0,00	0,00
12	Dana Bagi Hasil Sumber Daya Alam	0,00	0,00	0,00	0,00
13	Dana Bagi Hasil Cukai	0,00	0,00	0,00	0,00
14	Dana Alokasi Umum	0,00	0,00	0,00	0,00
15	Dana Alokasi khusus	0,00	0,00	0,00	0,00
16	Jumlah Pendapatan Transfer Dana Perimbangan (11 s/d 14)	0,00	0,00	0,00	0,00
17					
18	TRANSFER PEMERINTAH PUSAT - LAINNYA				
19	Dana Otonomi Khusus	0,00	0,00	0,00	0,00
20	Dana Penyesuaian	0,00	0,00	0,00	0,00
21	Jumlah Pendapatan Transfer Pemerintah Pusat - Lainnya (18 s/d 19)	0,00	0,00	0,00	0,00
22					
23	TRANSFER PEMERINTAH PROVINSI				
24	Pendapatan Bagi Hasil Pajak	0,00	0,00	0,00	0,00
25	Pendapatan Bagi Hasil Lainnya	0,00	0,00	0,00	0,00
26	Jumlah Transfer Pemerintah Provinsi (23 s/d 24)	0,00	0,00	0,00	0,00
27	Total Pendapatan Transfer (15 + 20 + 25)	0,00	0,00	0,00	0,00
28					
29	LAIN-LAIN PENDAPATAN YANG SAH				
30	Pendapatan Hibah	0,00	0,00	0,00	0,00
31	Pendapatan Dana Darurat	0,00	0,00	0,00	0,00
32	Pendapatan Lainnya	0,00	0,00	0,00	0,00
33	Jumlah Lain-lain Pendapatan Yang Sah (29 s/d 31)	0,00	0,00	0,00	0,00
34	JUMLAH PENDAPATAN (7 + 26 + 32)	0,00	0,00	0,00	0,00
35					
36	BELANJA				
37	BELANJA OPERASI				
38	Belanja Pegawai	420.957.693.280,00	412.531.394.390,00	98,00	0,00
39	Belanja Barang	2.767.770.151,00	2.631.050.360,00	95,06	0,00
40	Bunga	0,00	0,00	0,00	0,00
41	Subsidi	0,00	0,00	0,00	0,00
42	Hibah	0,00	0,00	0,00	0,00
43	Bantuan Sosial	0,00	0,00	0,00	0,00
44	Bantuan Keuangan Partai Politik	0,00	0,00	0,00	0,00
45	Jumlah Belanja Operasi (37 s/d 42)	423.725.463.431,00	415.162.444.750,00	97,98	0,00
46					
47	BELANJA MODAL				
48	Belanja Tanah	221.000.000,00	118.971.100,00	53,83	0,00
49	Belanja Peralatan dan Mesin	10.450.000,00	10.450.000,00	100,00	0,00

No	Uraian	Anggaran 2021	Realisasi 2021	%	Realisasi 2020
1	2	3	4	5	6
50	Belanja Gedung dan Bangunan	131.000.000,00	130.520.115,00	99,68	0,00
51	Belanja Jalan, Irigasi dan Jaringan	0,00	0,00	0,00	0,00
52	Belanja Aset Tetap Lainnya	64.755.790,00	64.460.000,00	99,54	0,00
54	Belanja Aset Lainnya	0,00	0,00	0,00	0,00
55	Jumlah Belanja Modal (46 s/d 51)	427.205.790,00	324.461.215,00	75,95	0,00
56	BELANJA TAK TERDUGA				
57	Belanja Tak Terduga	0,00	0,00	0,00	0,00
58	Jumlah Belanja Tak Terduga (55)	0,00	0,00	0,00	0,00
59	JUMLAH BELANJA (43 + 52 + 56)	424.152.669.221,00	415.486.905.965,00	97,96	0,00
60					
61	TRANSFER				
62	TRANSFER/BAGI HASIL KE DESA				
63	Bagi Hasil Pajak	0,00	0,00	0,00	0,00
64	Bagi Hasil Retribusi	0,00	0,00	0,00	0,00
65	Bantuan Keuangan kepada Prov/Kab/Desa	0,00	0,00	0,00	0,00
66					
67	JUMLAH TRANSFER/BAGI HASIL KE DESA (61 s/d 63)	0,00	0,00	0,00	0,00
68	JUMLAH BELANJA DAN TRANSFER (57 + 64)	424.152.669.221,00	415.486.905.965,00	97,96	0,00
69					
70	SURPLUS/DEBIT (33 - 65)	(424.152.669.221,00)	(415.486.905.965,00)	97,96	0,00
71					
72	PEMBIAYAAN				
73					
74	PENERIMAAN PEMBIAYAAN				
75	Penggunaan SILPA	0,00	0,00	0,00	0,00
76	Pencairan Dana Cadangan	0,00	0,00	0,00	0,00
77	Hasil Penjualan Kekayaan Daerah yang Dipisahkan	0,00	0,00	0,00	0,00
78	Pinjaman Dalam Negeri - Pemerintah Pusat	0,00	0,00	0,00	0,00
79	Pinjaman Dalam Negeri - Pemerintah Daerah Lainnya	0,00	0,00	0,00	0,00
80	Pinjaman Dalam Negeri - Lembaga Keuangan Bank	0,00	0,00	0,00	0,00
81	Pinjaman Dalam Negeri - Lembaga Keuangan Bukan Bank	0,00	0,00	0,00	0,00
82	Pinjaman Dalam Negeri - Obligasi	0,00	0,00	0,00	0,00
83	Pinjaman Dalam Negeri - Lainnya	0,00	0,00	0,00	0,00
84	Penerimaan Kembali Pinjaman kepada Perusahaan Negara	0,00	0,00	0,00	0,00
85	Penerimaan Kembali Pinjaman kepada Masyarakat	0,00	0,00	0,00	0,00
86	Penerimaan Kembali Pinjaman kepada Pemerintah Daerah Lainnya	0,00	0,00	0,00	0,00
87	Jumlah Penerimaan (72 s/d 83)	0,00	0,00	0,00	0,00
88					
89	PENGELUARAN PEMBIAYAAN				
90	Pembentukan Dana Cadangan	0,00	0,00	0,00	0,00
91	Penyertaan Modal Pemerintah Daerah	0,00	0,00	0,00	0,00
92	Pembayaran Pokok Pinjaman Dalam Negeri - Pemerintah Pusat	0,00	0,00	0,00	0,00
93	Pembayaran Pokok Pinjaman Dalam Negeri - Pemerintah Daerah Lainnya	0,00	0,00	0,00	0,00
94	Pembayaran Pokok Pinjaman Dalam Negeri - Lembaga Keuangan Bank	0,00	0,00	0,00	0,00
95	Pembayaran Pokok Pinjaman Dalam Negeri - Lembaga Keuangan Bukan Bank	0,00	0,00	0,00	0,00
96	Pembayaran Pokok Pinjaman Dalam Negeri - Obligasi	0,00	0,00	0,00	0,00
97	Pembayaran Pokok Pinjaman Dalam Negeri - Lainnya	0,00	0,00	0,00	0,00
98	Pemberian Pinjaman kepada Perusahaan Negara	0,00	0,00	0,00	0,00
99	Pemberian Pinjaman kepada Masyarakat	0,00	0,00	0,00	0,00
100	Pembayaran Utang Belanja Pemerintah Daerah	0,00	0,00	0,00	0,00

(Dalam Rupiah)

No	Uraian	Anggaran 2021	Realisasi 2021	%	Realisasi 2020
1	2	3	4	5	6
101	Jumlah Pengeluaran (87 s/d 91)	0,00	0,00	0,00	0,00
102	PEMBIAYAAN NETTO (84 - 98)	0,00	0,00	0,00	0,00
103					
104	Sisa Lebih Pembiayaan Anggaran(67 + 99)	(424.152.669.221,00)	(415.486.905.965,00)		0,00

Lumajang, 16 Mei 2021
Kepala Dinas Pendidikan dan Kebudayaan

Drs. AGUS SALIM, M.Pd
19640608 198903 1 015



PEMERINTAH KABUPATEN LUMAJANG
DINAS PENDIDIKAN - SEKRETARIAT
LAPORAN REALISASI ANGGARAN PENDAPATAN DAN BELANJA

Untuk Tahun yang Berakhir Per 31 Desember 2021

(Dalam Rupiah)

No	Uraian	Anggaran 2021	Realisasi 2021	%	Realisasi 2020
1	2	3	4	5	6
01	PENDAPATAN				
02	PENDAPATAN ASLI DAERAH				
03	Pendapatan Pajak Daerah	0,00	0,00	0,00	0,00
04	Pendapatan Retribusi Daerah	0,00	0,00	0,00	0,00
05	Pendapatan Hasil Pengelolaan Kekayaan Daerah yang Dipisahkan	0,00	0,00	0,00	0,00
06	Lain-lain PAD yang Sah	0,00	0,00	0,00	0,00
07	Jumlah Pendapatan Asli Daerah (3 s/d 6)	0,00	0,00	0,00	0,00
08					
09	PENDAPATAN TRANSFER				
10	TRANSFER PEMERINTAH PUSAT - DANA PERIMBANGAN				
11	Dana Bagi Hasil Pajak	0,00	0,00	0,00	0,00
12	Dana Bagi Hasil Sumber Daya Alam	0,00	0,00	0,00	0,00
13	Dana Bagi Hasil Cukai	0,00	0,00	0,00	0,00
14	Dana Alokasi Umum	0,00	0,00	0,00	0,00
15	Dana Alokasi khusus	0,00	0,00	0,00	0,00
16	Jumlah Pendapatan Transfer Dana Perimbangan (11 s/d 14)	0,00	0,00	0,00	0,00
17					
18	TRANSFER PEMERINTAH PUSAT - LAINNYA				
19	Dana Otonomi Khusus	0,00	0,00	0,00	0,00
20	Dana Penyesuaian	0,00	0,00	0,00	0,00
21	Jumlah Pendapatan Transfer Pemerintah Pusat - Lainnya (18 s/d 19)	0,00	0,00	0,00	0,00
22					
23	TRANSFER PEMERINTAH PROVINSI				
24	Pendapatan Bagi Hasil Pajak	0,00	0,00	0,00	0,00
25	Pendapatan Bagi Hasil Lainnya	0,00	0,00	0,00	0,00
26	Jumlah Transfer Pemerintah Provinsi (23 s/d 24)	0,00	0,00	0,00	0,00
27	Total Pendapatan Transfer (15 + 20 + 25)	0,00	0,00	0,00	0,00
28					
29	LAIN-LAIN PENDAPATAN YANG SAH				
30	Pendapatan Hibah	0,00	0,00	0,00	0,00
31	Pendapatan Dana Darurat	0,00	0,00	0,00	0,00
32	Pendapatan Lainnya	0,00	0,00	0,00	0,00
33	Jumlah Lain-lain Pendapatan Yang Sah (29 s/d 31)	0,00	0,00	0,00	0,00
34	JUMLAH PENDAPATAN (7 + 26 + 32)	0,00	0,00	0,00	0,00
35					
36	BELANJA				
37	BELANJA OPERASI				
38	Belanja Pegawai	584.138.000,00	568.527.000,00	97,33	0,00
39	Belanja Barang	86.299.642.749,00	85.557.929.634,46	99,14	0,00
40	Bunga	0,00	0,00	0,00	0,00
41	Subsidi	0,00	0,00	0,00	0,00
42	Hibah	8.526.900.000,00	8.520.900.000,00	99,93	0,00
43	Bantuan Sosial	0,00	0,00	0,00	0,00
44	Bantuan Keuangan Partai Politik	0,00	0,00	0,00	0,00
45	Jumlah Belanja Operasi (37 s/d 42)	95.410.680.749,00	94.647.356.634,46	99,20	0,00
46					
47	BELANJA MODAL				
48	Belanja Tanah	0,00	0,00	0,00	0,00
49	Belanja Peralatan dan Mesin	9.240.368.053,00	9.069.732.328,15	98,15	0,00

No	Uraian	Anggaran 2021	Realisasi 2021	%	Realisasi 2020
1	2	3	4	5	6
50	Belanja Gedung dan Bangunan	0,00	0,00	0,00	0,00
51	Belanja Jalan, Irigasi dan Jaringan	0,00	0,00	0,00	0,00
52	Belanja Aset Tetap Lainnya	5.223.527.538,00	5.197.909.628,63	99,51	0,00
54	Belanja Aset Lainnya	0,00	0,00	0,00	0,00
55	Jumlah Belanja Modal (46 s/d 51)	14.463.895.591,00	14.267.641.956,78	98,64	0,00
56	BELANJA TAK TERDUGA				
57	Belanja Tak Terduga	0,00	0,00	0,00	0,00
58	Jumlah Belanja Tak Terduga (55)	0,00	0,00	0,00	0,00
59	JUMLAH BELANJA (43 + 52 + 56)	109.874.576.340,00	108.914.998.591,24	99,13	0,00
60					
61	TRANSFER				
62	TRANSFER/BAGI HASIL KE DESA				
63	Bagi Hasil Pajak	0,00	0,00	0,00	0,00
64	Bagi Hasil Retribusi	0,00	0,00	0,00	0,00
65	Bantuan Keuangan kepada Prov/Kab/Desa	0,00	0,00	0,00	0,00
66					
67	JUMLAH TRANSFER/BAGI HASIL KE DESA (61 s/d 63)	0,00	0,00	0,00	0,00
68	JUMLAH BELANJA DAN TRANSFER (57 + 64)	109.874.576.340,00	108.914.998.591,24	99,13	0,00
69					
70	SURPLUS/DEBIT (33 - 65)	(109.874.576.340,00)	(108.914.998.591,24)	99,13	0,00
71					
72	PEMBIAYAAN				
73					
74	PENERIMAAN PEMBIAYAAN				
75	Penggunaan SILPA	0,00	0,00	0,00	0,00
76	Pencairan Dana Cadangan	0,00	0,00	0,00	0,00
77	Hasil Penjualan Kekayaan Daerah yang Dipisahkan	0,00	0,00	0,00	0,00
78	Pinjaman Dalam Negeri - Pemerintah Pusat	0,00	0,00	0,00	0,00
79	Pinjaman Dalam Negeri - Pemerintah Daerah Lainnya	0,00	0,00	0,00	0,00
80	Pinjaman Dalam Negeri - Lembaga Keuangan Bank	0,00	0,00	0,00	0,00
81	Pinjaman Dalam Negeri - Lembaga Keuangan Bukan Bank	0,00	0,00	0,00	0,00
82	Pinjaman Dalam Negeri - Obligasi	0,00	0,00	0,00	0,00
83	Pinjaman Dalam Negeri - Lainnya	0,00	0,00	0,00	0,00
84	Penerimaan Kembali Pinjaman kepada Perusahaan Negara	0,00	0,00	0,00	0,00
85	Penerimaan Kembali Pinjaman kepada Masyarakat	0,00	0,00	0,00	0,00
86	Penerimaan Kembali Pinjaman kepada Pemerintah Daerah Lainnya	0,00	0,00	0,00	0,00
87	Jumlah Penerimaan (72 s/d 83)	0,00	0,00	0,00	0,00
88					
89	PENGELUARAN PEMBIAYAAN				
90	Pembentukan Dana Cadangan	0,00	0,00	0,00	0,00
91	Penyertaan Modal Pemerintah Daerah	0,00	0,00	0,00	0,00
92	Pembayaran Pokok Pinjaman Dalam Negeri - Pemerintah Pusat	0,00	0,00	0,00	0,00
93	Pembayaran Pokok Pinjaman Dalam Negeri - Pemerintah Daerah Lainnya	0,00	0,00	0,00	0,00
94	Pembayaran Pokok Pinjaman Dalam Negeri - Lembaga Keuangan Bank	0,00	0,00	0,00	0,00
95	Pembayaran Pokok Pinjaman Dalam Negeri - Lembaga Keuangan Bukan Bank	0,00	0,00	0,00	0,00
96	Pembayaran Pokok Pinjaman Dalam Negeri - Obligasi	0,00	0,00	0,00	0,00
97	Pembayaran Pokok Pinjaman Dalam Negeri - Lainnya	0,00	0,00	0,00	0,00
98	Pemberian Pinjaman kepada Perusahaan Negara	0,00	0,00	0,00	0,00
99	Pemberian Pinjaman kepada Masyarakat	0,00	0,00	0,00	0,00
100	Pembayaran Utang Belanja Pemerintah Daerah	0,00	0,00	0,00	0,00

(Dalam Rupiah)

No	Uraian	Anggaran 2021	Realisasi 2021	%	Realisasi 2020
1	2	3	4	5	6
101	Jumlah Pengeluaran (87 s/d 91)	0,00	0,00	0,00	0,00
102	PEMBIAYAAN NETTO (84 - 98)	0,00	0,00	0,00	0,00
103					
104	Sisa Lebih Pembiayaan Anggaran(67 + 99)	(109.874.576.340,00)	(108.914.998.591,24)		0,00

Lumajang, 16 Mei 2021
Sekretaris Dinas Pendidikan Dan Kebudayaan



SYAIFUE BAHRI, S.H.
NIP. 19660601 199802 1 003

PEMERINTAH KABUPATEN LUMAJANG
DINAS PENDIDIKAN - BIDANG PENDIDIKAN DASAR
LAPORAN REALISASI ANGGARAN PENDAPATAN DAN BELANJA

Untuk Tahun yang Berakhir Per 31 Desember 2021

(Dalam Rupiah)

No	Uraian	Anggaran 2021	Realisasi 2021	%	Realisasi 2020
1	2	3	4	5	6
01	<u>PENDAPATAN</u>				
02	PENDAPATAN ASLI DAERAH				
03	Pendapatan Pajak Daerah	0,00	0,00	0,00	0,00
04	Pendapatan Retribusi Daerah	0,00	0,00	0,00	0,00
05	Pendapatan Hasil Pengelolaan Kekayaan Daerah yang Dipisahkan	0,00	0,00	0,00	0,00
06	Lain-lain PAD yang Sah	0,00	0,00	0,00	0,00
07	Jumlah Pendapatan Asli Daerah (3 s/d 6)	0,00	0,00	0,00	0,00
08					
09	PENDAPATAN TRANSFER				
10	TRANSFER PEMERINTAH PUSAT - DANA PERIMBANGAN				
11	Dana Bagi Hasil Pajak	0,00	0,00	0,00	0,00
12	Dana Bagi Hasil Sumber Daya Alam	0,00	0,00	0,00	0,00
13	Dana Bagi Hasil Cukai	0,00	0,00	0,00	0,00
14	Dana Alokasi Umum	0,00	0,00	0,00	0,00
15	Dana Alokasi khusus	0,00	0,00	0,00	0,00
16	Jumlah Pendapatan Transfer Dana Perimbangan (11 s/d 14)	0,00	0,00	0,00	0,00
17					
18	TRANSFER PEMERINTAH PUSAT - LAINNYA				
19	Dana Otonomi Khusus	0,00	0,00	0,00	0,00
20	Dana Penyesuaian	0,00	0,00	0,00	0,00
21	Jumlah Pendapatan Transfer Pemerintah Pusat - Lainnya (18 s/d 19)	0,00	0,00	0,00	0,00
22					
23	TRANSFER PEMERINTAH PROVINSI				
24	Pendapatan Bagi Hasil Pajak	0,00	0,00	0,00	0,00
25	Pendapatan Bagi Hasil Lainnya	0,00	0,00	0,00	0,00
26	Jumlah Transfer Pemerintah Provinsi (23 s/d 24)	0,00	0,00	0,00	0,00
27	Total Pendapatan Transfer (15 + 20 + 25)	0,00	0,00	0,00	0,00
28					
29	LAIN-LAIN PENDAPATAN YANG SAH				
30	Pendapatan Hibah	0,00	0,00	0,00	0,00
31	Pendapatan Dana Darurat	0,00	0,00	0,00	0,00
32	Pendapatan Lainnya	0,00	0,00	0,00	0,00
33	Jumlah Lain-lain Pendapatan Yang Sah (29 s/d 31)	0,00	0,00	0,00	0,00
34	JUMLAH PENDAPATAN (7 + 26 + 32)	0,00	0,00	0,00	0,00
35					
36	<u>BELANJA</u>				
37	BELANJA OPERASI				
38	Belanja Pegawai	8.960.000,00	3.940.000,00	43,97	0,00
39	Belanja Barang	846.020.050,00	689.075.913,00	81,45	0,00
40	Bunga	0,00	0,00	0,00	0,00
41	Subsidi	0,00	0,00	0,00	0,00
42	Hibah	150.000.000,00	150.000.000,00	100,00	0,00
43	Bantuan Sosial	0,00	0,00	0,00	0,00
44	Bantuan Keuangan Partai Politik	0,00	0,00	0,00	0,00
45	Jumlah Belanja Operasi (37 s/d 42)	1.004.980.050,00	843.015.913,00	83,88	0,00
46					
47	BELANJA MODAL				
48	Belanja Tanah	0,00	0,00	0,00	0,00
49	Belanja Peralatan dan Mesin	0,00	0,00	0,00	0,00

(Dalam Rupiah)

No	Uraian	Anggaran 2021	Realisasi 2021	%	Realisasi 2020
1	2	3	4	5	6
50	Belanja Gedung dan Bangunan	0,00	0,00	0,00	0,00
51	Belanja Jalan, Irigasi dan Jaringan	0,00	0,00	0,00	0,00
52	Belanja Aset Tetap Lainnya	0,00	0,00	0,00	0,00
54	Belanja Aset Lainnya	0,00	0,00	0,00	0,00
55	Jumlah Belanja Modal (46 s/d 51)	0,00	0,00	0,00	0,00
56	BELANJA TAK TERDUGA				
57	Belanja Tak Terduga	0,00	0,00	0,00	0,00
58	Jumlah Belanja Tak Terduga (55)	0,00	0,00	0,00	0,00
59	JUMLAH BELANJA (43 + 52 + 56)	1.004.980.050,00	843.015.913,00	83,88	0,00
60					
61	<u>TRANSFER</u>				
62	TRANSFER/BAGI HASIL KE DESA				
63	Bagi Hasil Pajak	0,00	0,00	0,00	0,00
64	Bagi Hasil Retribusi	0,00	0,00	0,00	0,00
65	Bantuan Keuangan kepada Prov/Kab/Desa	0,00	0,00	0,00	0,00
66					
67	JUMLAH TRANSFER/BAGI HASIL KE DESA (61 s/d 63)	0,00	0,00	0,00	0,00
68	JUMLAH BELANJA DAN TRANSFER (57 + 64)	1.004.980.050,00	843.015.913,00	83,88	0,00
69					
70	SURPLUS/DEBIT (33 - 65)	(1.004.980.050,00)	(843.015.913,00)	83,88	0,00
71					
72	<u>PEMBIAYAAN</u>				
73					
74	PENERIMAAN PEMBIAYAAN				
75	Penggunaan SILPA	0,00	0,00	0,00	0,00
76	Pencairan Dana Cadangan	0,00	0,00	0,00	0,00
77	Hasil Penjualan Kekayaan Daerah yang Dipisahkan	0,00	0,00	0,00	0,00
78	Pinjaman Dalam Negeri - Pemerintah Pusat	0,00	0,00	0,00	0,00
79	Pinjaman Dalam Negeri - Pemerintah Daerah Lainnya	0,00	0,00	0,00	0,00
80	Pinjaman Dalam Negeri - Lembaga Keuangan Bank	0,00	0,00	0,00	0,00
81	Pinjaman Dalam Negeri - Lembaga Keuangan Bukan Bank	0,00	0,00	0,00	0,00
82	Pinjaman Dalam Negeri - Obligasi	0,00	0,00	0,00	0,00
83	Pinjaman Dalam Negeri - Lainnya	0,00	0,00	0,00	0,00
84	Penerimaan Kembali Pinjaman kepada Perusahaan Negara	0,00	0,00	0,00	0,00
85	Penerimaan Kembali Pinjaman kepada Masyarakat	0,00	0,00	0,00	0,00
86	Penerimaan Kembali Pinjaman kepada Pemerintah Daerah Lainnya	0,00	0,00	0,00	0,00
87	Jumlah Penerimaan (72 s/d 83)	0,00	0,00	0,00	0,00
88					
89	PENGELUARAN PEMBIAYAAN				
90	Pembentukan Dana Cadangan	0,00	0,00	0,00	0,00
91	Penyertaan Modal Pemerintah Daerah	0,00	0,00	0,00	0,00
92	Pembayaran Pokok Pinjaman Dalam Negeri - Pemerintah Pusat	0,00	0,00	0,00	0,00
93	Pembayaran Pokok Pinjaman Dalam Negeri - Pemerintah Daerah Lainnya	0,00	0,00	0,00	0,00
94	Pembayaran Pokok Pinjaman Dalam Negeri - Lembaga Keuangan Bank	0,00	0,00	0,00	0,00
95	Pembayaran Pokok Pinjaman Dalam Negeri - Lembaga Keuangan Bukan Bank	0,00	0,00	0,00	0,00
96	Pembayaran Pokok Pinjaman Dalam Negeri - Obligasi	0,00	0,00	0,00	0,00
97	Pembayaran Pokok Pinjaman Dalam Negeri - Lainnya	0,00	0,00	0,00	0,00
98	Pemberian Pinjaman kepada Perusahaan Negara	0,00	0,00	0,00	0,00
99	Pemberian Pinjaman kepada Masyarakat	0,00	0,00	0,00	0,00
100	Pembayaran Utang Belanja Pemerintah Daerah	0,00	0,00	0,00	0,00

(Dalam Rupiah)

No	Uraian	Anggaran 2021	Realisasi 2021	%	Realisasi 2020
1	2	3	4	5	6
101	Jumlah Pengeluaran (87 s/d 91)	0,00	0,00	0,00	0,00
102	PEMBIAYAAN NETTO (84 - 98)	0,00	0,00	0,00	0,00
103					
104	Sisa Lebih Pembiayaan Anggaran(67 + 99)	(1.004.980.050,00)	(843.015.913,00)		0,00

Lumajang, 16 Mei 2022
Kepala Bidang Pendidikan Dasar



Drs. SURYADI, M.Pd
NIP. 19640905 198412 1 003

PEMERINTAH KABUPATEN LUMAJANG

Hal : 3

PEMERINTAH KABUPATEN LUMAJANG
DINAS PENDIDIKAN - BIDANG PENDIDIKAN ANAK USIA DINI DAN PENDIDIKAN
MASYARAKAT

LAPORAN REALISASI ANGGARAN PENDAPATAN DAN BELANJA

Untuk Tahun yang Berakhir Per 31 Desember 2021

(Dalam Rupiah)

No	Uraian	Anggaran 2021	Realisasi 2021	%	Realisasi 2020
1	2	3	4	5	6
01	PENDAPATAN				
02	PENDAPATAN ASLI DAERAH				
03	Pendapatan Pajak Daerah	0,00	0,00	0,00	0,00
04	Pendapatan Retribusi Daerah	0,00	0,00	0,00	0,00
05	Pendapatan Hasil Pengelolaan Kekayaan Daerah yang Dipisahkan	0,00	0,00	0,00	0,00
06	Lain-lain PAD yang Sah	0,00	0,00	0,00	0,00
07	Jumlah Pendapatan Asli Daerah (3 s/d 6)	0,00	0,00	0,00	0,00
08					
09	PENDAPATAN TRANSFER				
10	TRANSFER PEMERINTAH PUSAT - DANA PERIMBANGAN				
11	Dana Bagi Hasil Pajak	0,00	0,00	0,00	0,00
12	Dana Bagi Hasil Sumber Daya Alam	0,00	0,00	0,00	0,00
13	Dana Bagi Hasil Cukai	0,00	0,00	0,00	0,00
14	Dana Alokasi Umum	0,00	0,00	0,00	0,00
15	Dana Alokasi khusus	0,00	0,00	0,00	0,00
16	Jumlah Pendapatan Transfer Dana Perimbangan (11 s/d 14)	0,00	0,00	0,00	0,00
17					
18	TRANSFER PEMERINTAH PUSAT - LAINNYA				
19	Dana Otonomi Khusus	0,00	0,00	0,00	0,00
20	Dana Penyesuaian	0,00	0,00	0,00	0,00
21	Jumlah Pendapatan Transfer Pemerintah Pusat - Lainnya (18 s/d 19)	0,00	0,00	0,00	0,00
22					
23	TRANSFER PEMERINTAH PROVINSI				
24	Pendapatan Bagi Hasil Pajak	0,00	0,00	0,00	0,00
25	Pendapatan Bagi Hasil Lainnya	0,00	0,00	0,00	0,00
26	Jumlah Transfer Pemerintah Provinsi (23 s/d 24)	0,00	0,00	0,00	0,00
27	Total Pendapatan Transfer (15 + 20 + 25)	0,00	0,00	0,00	0,00
28					
29	LAIN-LAIN PENDAPATAN YANG SAH				
30	Pendapatan Hibah	0,00	0,00	0,00	0,00
31	Pendapatan Dana Darurat	0,00	0,00	0,00	0,00
32	Pendapatan Lainnya	0,00	0,00	0,00	0,00
33	Jumlah Lain-lain Pendapatan Yang Sah (29 s/d 31)	0,00	0,00	0,00	0,00
34	JUMLAH PENDAPATAN (7 + 26 + 32)	0,00	0,00	0,00	0,00
35					
36	BELANJA				
37	BELANJA OPERASI				
38	Belanja Pegawai	0,00	0,00	0,00	0,00
39	Belanja Barang	441.575.730,00	424.064.000,00	96,03	0,00
40	Bunga	0,00	0,00	0,00	0,00
41	Subsidi	0,00	0,00	0,00	0,00
42	Hibah	27.970.600.000,00	26.836.350.000,00	95,94	0,00
43	Bantuan Sosial	0,00	0,00	0,00	0,00
44	Bantuan Keuangan Partai Politik	0,00	0,00	0,00	0,00
45	Jumlah Belanja Operasi (37 s/d 42)	28.412.175.730,00	27.260.414.000,00	95,95	0,00
46					
47	BELANJA MODAL				
48	Belanja Tanah	0,00	0,00	0,00	0,00
49	Belanja Peralatan dan Mesin	6.058.984,00	6.058.984,00	100,00	0,00

No	Uraian	Anggaran 2021	Realisasi 2021	%	Realisasi 2020
1	2	3	4	5	6
50	Belanja Gedung dan Bangunan	0,00	0,00	0,00	0,00
51	Belanja Jalan, Irigasi dan Jaringan	0,00	0,00	0,00	0,00
52	Belanja Aset Tetap Lainnya	0,00	0,00	0,00	0,00
54	Belanja Aset Lainnya	0,00	0,00	0,00	0,00
55	Jumlah Belanja Modal (46 s/d 51)	6.058.984,00	6.058.984,00	100,00	0,00
56	BELANJA TAK TERDUGA				
57	Belanja Tak Terduga	0,00	0,00	0,00	0,00
58	Jumlah Belanja Tak Terduga (55)	0,00	0,00	0,00	0,00
59	JUMLAH BELANJA (43 + 52 + 56)	28.418.234.714,00	27.266.472.984,00	95,95	0,00
60					
61	TRANSFER				
62	TRANSFER/BAGI HASIL KE DESA				
63	Bagi Hasil Pajak	0,00	0,00	0,00	0,00
64	Bagi Hasil Retribusi	0,00	0,00	0,00	0,00
65	Bantuan Keuangan kepada Prov/Kab/Desa	0,00	0,00	0,00	0,00
66					
67	JUMLAH TRANSFER/BAGI HASIL KE DESA (61 s/d 63)	0,00	0,00	0,00	0,00
68	JUMLAH BELANJA DAN TRANSFER (57 + 64)	28.418.234.714,00	27.266.472.984,00	95,95	0,00
69					
70	SURPLUS/DEBIT (33 - 65)	(28.418.234.714,00)	(27.266.472.984,00)	95,95	0,00
71					
72	PEMBIAYAAN				
73					
74	PENERIMAAN PEMBIAYAAN				
75	Penggunaan SILPA	0,00	0,00	0,00	0,00
76	Pencairan Dana Cadangan	0,00	0,00	0,00	0,00
77	Hasil Penjualan Kekayaan Daerah yang Dipisahkan	0,00	0,00	0,00	0,00
78	Pinjaman Dalam Negeri - Pemerintah Pusat	0,00	0,00	0,00	0,00
79	Pinjaman Dalam Negeri - Pemerintah Daerah Lainnya	0,00	0,00	0,00	0,00
80	Pinjaman Dalam Negeri - Lembaga Keuangan Bank	0,00	0,00	0,00	0,00
81	Pinjaman Dalam Negeri - Lembaga Keuangan Bukan Bank	0,00	0,00	0,00	0,00
82	Pinjaman Dalam Negeri - Obligasi	0,00	0,00	0,00	0,00
83	Pinjaman Dalam Negeri - Lainnya	0,00	0,00	0,00	0,00
84	Penerimaan Kembali Pinjaman kepada Perusahaan Negara	0,00	0,00	0,00	0,00
85	Penerimaan Kembali Pinjaman kepada Masyarakat	0,00	0,00	0,00	0,00
86	Penerimaan Kembali Pinjaman kepada Pemerintah Daerah Lainnya	0,00	0,00	0,00	0,00
87	Jumlah Penerimaan (72 s/d 83)	0,00	0,00	0,00	0,00
88					
89	PENGELUARAN PEMBIAYAAN				
90	Pembentukan Dana Cadangan	0,00	0,00	0,00	0,00
91	Penyertaan Modal Pemerintah Daerah	0,00	0,00	0,00	0,00
92	Pembayaran Pokok Pinjaman Dalam Negeri - Pemerintah Pusat	0,00	0,00	0,00	0,00
93	Pembayaran Pokok Pinjaman Dalam Negeri - Pemerintah Daerah Lainnya	0,00	0,00	0,00	0,00
94	Pembayaran Pokok Pinjaman Dalam Negeri - Lembaga Keuangan Bank	0,00	0,00	0,00	0,00
95	Pembayaran Pokok Pinjaman Dalam Negeri - Lembaga Keuangan Bukan Bank	0,00	0,00	0,00	0,00
96	Pembayaran Pokok Pinjaman Dalam Negeri - Obligasi	0,00	0,00	0,00	0,00
97	Pembayaran Pokok Pinjaman Dalam Negeri - Lainnya	0,00	0,00	0,00	0,00
98	Pemberian Pinjaman kepada Perusahaan Negara	0,00	0,00	0,00	0,00
99	Pemberian Pinjaman kepada Masyarakat	0,00	0,00	0,00	0,00
100	Pembayaran Utang Belanja Pemerintah Daerah	0,00	0,00	0,00	0,00

(Dalam Rupiah)

No	Uraian	Anggaran 2021	Realisasi 2021	%	Realisasi 2020
1	2	3	4	5	6
101	Jumlah Pengeluaran (87 s/d 91)	0,00	0,00	0,00	0,00
102	PEMBIAYAAN NETTO (84 - 98)	0,00	0,00	0,00	0,00
103					
104	Sisa Lebih Pembiayaan Anggaran(67 + 99)	(28.418.234.714,00)	(27.266.472.984,00)		0,00

Lumajang, 16 Mei 2022
Kepala SKPD Dinas Pendidikan
Bidang PAUD dan Dikmas



Drs. MASRUBI, M.Pd.
NIP. 196405071986031026

PEMERINTAH KABUPATEN LUMAJANG
DINAS PENDIDIKAN - BIDANG GURU DAN TENAGA KEPENDIDIKAN
LAPORAN REALISASI ANGGARAN PENDAPATAN DAN BELANJA

Untuk Tahun yang Berakhir Per 31 Desember 2021

(Dalam Rupiah)

No	Uraian	Anggaran 2021	Realisasi 2021	%	Realisasi 2020
1	2	3	4	5	6
01	PENDAPATAN				
02	PENDAPATAN ASLI DAERAH				
03	Pendapatan Pajak Daerah	0,00	0,00	0,00	0,00
04	Pendapatan Retribusi Daerah	0,00	0,00	0,00	0,00
05	Pendapatan Hasil Pengelolaan Kekayaan Daerah yang Dipisahkan	0,00	0,00	0,00	0,00
06	Lain-lain PAD yang Sah	0,00	0,00	0,00	0,00
07	Jumlah Pendapatan Asli Daerah (3 s/d 6)	0,00	0,00	0,00	0,00
08					
09	PENDAPATAN TRANSFER				
10	TRANSFER PEMERINTAH PUSAT - DANA PERIMBANGAN				
11	Dana Bagi Hasil Pajak	0,00	0,00	0,00	0,00
12	Dana Bagi Hasil Sumber Daya Alam	0,00	0,00	0,00	0,00
13	Dana Bagi Hasil Cukai	0,00	0,00	0,00	0,00
14	Dana Alokasi Umum	0,00	0,00	0,00	0,00
15	Dana Alokasi khusus	0,00	0,00	0,00	0,00
16	Jumlah Pendapatan Transfer Dana Perimbangan (11 s/d 14)	0,00	0,00	0,00	0,00
17					
18	TRANSFER PEMERINTAH PUSAT - LAINNYA				
19	Dana Otonomi Khusus	0,00	0,00	0,00	0,00
20	Dana Penyesuaian	0,00	0,00	0,00	0,00
21	Jumlah Pendapatan Transfer Pemerintah Pusat - Lainnya (18 s/d 19)	0,00	0,00	0,00	0,00
22					
23	TRANSFER PEMERINTAH PROVINSI				
24	Pendapatan Bagi Hasil Pajak	0,00	0,00	0,00	0,00
25	Pendapatan Bagi Hasil Lainnya	0,00	0,00	0,00	0,00
26	Jumlah Transfer Pemerintah Provinsi (23 s/d 24)	0,00	0,00	0,00	0,00
27	Total Pendapatan Transfer (15 + 20 + 25)	0,00	0,00	0,00	0,00
28					
29	LAIN-LAIN PENDAPATAN YANG SAH				
30	Pendapatan Hibah	0,00	0,00	0,00	0,00
31	Pendapatan Dana Darurat	0,00	0,00	0,00	0,00
32	Pendapatan Lainnya	0,00	0,00	0,00	0,00
33	Jumlah Lain-lain Pendapatan Yang Sah (29 s/d 31)	0,00	0,00	0,00	0,00
34	JUMLAH PENDAPATAN (7 + 26 + 32)	0,00	0,00	0,00	0,00
35					
36	BELANJA				
37	BELANJA OPERASI				
38	Belanja Pegawai	485.186,00	0,00	0,00	0,00
39	Belanja Barang	31.824.621.100,00	30.403.946.050,00	95,54	0,00
40	Bunga	0,00	0,00	0,00	0,00
41	Subsidi	0,00	0,00	0,00	0,00
42	Hibah	41.798.100.000,00	41.016.600.000,00	98,13	0,00
43	Bantuan Sosial	0,00	0,00	0,00	0,00
44	Bantuan Keuangan Partai Politik	0,00	0,00	0,00	0,00
45	Jumlah Belanja Operasi (37 s/d 42)	73.823.206.286,00	71.420.546.050,00	97,01	0,00
46					
47	BELANJA MODAL				
48	Belanja Tanah	0,00	0,00	0,00	0,00

52	Belanja Aset Tetap Lainnya	0,00	0,00	0,00	0,00
54	Belanja Aset Lainnya	0,00	0,00	0,00	0,00
55	Jumlah Belanja Modal (46 s/d 51)	0,00	0,00	0,00	0,00
56	BELANJA TAK TERDUGA				
57	Belanja Tak Terduga	0,00	0,00	0,00	0,00
58	Jumlah Belanja Tak Terduga (55)	0,00	0,00	0,00	0,00
59	JUMLAH BELANJA (43 + 52 + 56)	73.623.206.286,00	71.420.546.050,00	97,01	0,00
60					
61	TRANSFER				
62	TRANSFER/BAGI HASIL KE DESA				
63	Bagi Hasil Pajak	0,00	0,00	0,00	0,00
64	Bagi Hasil Retribusi	0,00	0,00	0,00	0,00
65	Bantuan Keuangan kepada Prov/Kab/Desa	0,00	0,00	0,00	0,00
66					
67	JUMLAH TRANSFER/BAGI HASIL KE DESA (61 s/d 63)	0,00	0,00	0,00	0,00
68	JUMLAH BELANJA DAN TRANSFER (57 + 64)	73.623.206.286,00	71.420.546.050,00	97,01	0,00
69					
70	SURPLUS/DEBIT (33 - 65)	(73.623.206.286,00)	(71.420.546.050,00)	97,01	0,00
71					
72	PEMBIAYAAN				
73					
74	PENERIMAAN PEMBIAYAAN				
75	Penggunaan SILPA	0,00	0,00	0,00	0,00
76	Pencairan Dana Cadangan	0,00	0,00	0,00	0,00
77	Hasil Penjualan Kekayaan Daerah yang Dipisahkan	0,00	0,00	0,00	0,00
78	Pinjaman Dalam Negeri - Pemerintah Pusat	0,00	0,00	0,00	0,00
79	Pinjaman Dalam Negeri - Pemerintah Daerah Lainnya	0,00	0,00	0,00	0,00
80	Pinjaman Dalam Negeri - Lembaga Keuangan Bank	0,00	0,00	0,00	0,00
81	Pinjaman Dalam Negeri - Lembaga Keuangan Bukan Bank	0,00	0,00	0,00	0,00
82	Pinjaman Dalam Negeri - Obligasi	0,00	0,00	0,00	0,00
83	Pinjaman Dalam Negeri - Lainnya	0,00	0,00	0,00	0,00
84	Penerimaan Kembali Pinjaman kepada Perusahaan Negara	0,00	0,00	0,00	0,00
85	Penerimaan Kembali Pinjaman kepada Masyarakat	0,00	0,00	0,00	0,00
86	Penerimaan Kembali Pinjaman kepada Pemerintah Daerah Lainnya	0,00	0,00	0,00	0,00
87	Jumlah Penerimaan (72 s/d 83)	0,00	0,00	0,00	0,00
88					
89	PENGELUARAN PEMBIAYAAN				
90	Pembentukan Dana Cadangan	0,00	0,00	0,00	0,00
91	Penyertaan Modal Pemerintah Daerah	0,00	0,00	0,00	0,00
92	Pembayaran Pokok Pinjaman Dalam Negeri - Pemerintah Pusat	0,00	0,00	0,00	0,00
93	Pembayaran Pokok Pinjaman Dalam Negeri - Pemerintah Daerah Lainnya	0,00	0,00	0,00	0,00
94	Pembayaran Pokok Pinjaman Dalam Negeri - Lembaga Keuangan Bank	0,00	0,00	0,00	0,00
95	Pembayaran Pokok Pinjaman Dalam Negeri - Lembaga Keuangan Bukan Bank	0,00	0,00	0,00	0,00
96	Pembayaran Pokok Pinjaman Dalam Negeri - Obligasi	0,00	0,00	0,00	0,00
97	Pembayaran Pokok Pinjaman Dalam Negeri - Lainnya	0,00	0,00	0,00	0,00
98	Pemberian Pinjaman kepada Perusahaan Negara	0,00	0,00	0,00	0,00
99	Pemberian Pinjaman kepada Masyarakat	0,00	0,00	0,00	0,00
100	Pembayaran Utang Belanja Pemerintah Daerah	0,00	0,00	0,00	0,00

101	Jumlah Pengeluaran (87 s/d 91)	0,00	0,00	0,00	0,00
102	PEMBIAYAAN NETTO (84 - 98)	0,00	0,00	0,00	0,00
103					
104	Sisa Lebih Pembiayaan Anggaran(67 + 99)	(73.623.206.286,00)	(71.420.546.050,00)		0,00



Lumajang, 16 Mei 2022
Kepala Bidang Guru dan Tenaga Kependidikan

[Handwritten Signature]

ERWANTO, S.Pd
NIP. 66604 5 198803 1 012

PEMERINTAH KABUPATEN LUMAJANG
DINAS PENDIDIKAN - BIDANG PENGEMBANGAN SARANA DAN PRASARANA
LAPORAN REALISASI ANGGARAN PENDAPATAN DAN BELANJA

Untuk Tahun yang Berakhir Per 31 Desember 2021

(Dalam Rupiah)

No	Uraian	Anggaran 2021	Realisasi 2021	%	Realisasi 2020
1	2	3	4	5	6
01	PENDAPATAN				
02	PENDAPATAN ASLI DAERAH				
03	Pendapatan Pajak Daerah	0,00	0,00	0,00	0,00
04	Pendapatan Retribusi Daerah	0,00	0,00	0,00	0,00
05	Pendapatan Hasil Pengelolaan Kekayaan Daerah yang Dipisahkan	0,00	0,00	0,00	0,00
06	Lain-lain PAD yang Sah	0,00	0,00	0,00	0,00
07	Jumlah Pendapatan Asli Daerah (3 s/d 6)	0,00	0,00	0,00	0,00
08					
09	PENDAPATAN TRANSFER				
10	TRANSFER PEMERINTAH PUSAT - DANA PERIMBANGAN				
11	Dana Bagi Hasil Pajak	0,00	0,00	0,00	0,00
12	Dana Bagi Hasil Sumber Daya Alam	0,00	0,00	0,00	0,00
13	Dana Bagi Hasil Cukai	0,00	0,00	0,00	0,00
14	Dana Alokasi Umum	0,00	0,00	0,00	0,00
15	Dana Alokasi Khusus	0,00	0,00	0,00	0,00
16	Jumlah Pendapatan Transfer Dana Perimbangan (11 s/d 14)	0,00	0,00	0,00	0,00
17					
18	TRANSFER PEMERINTAH PUSAT - LAINNYA				
19	Dana Otonomi Khusus	0,00	0,00	0,00	0,00
20	Dana Penyesuaian	0,00	0,00	0,00	0,00
21	Jumlah Pendapatan Transfer Pemerintah Pusat - Lainnya (18 s/d 19)	0,00	0,00	0,00	0,00
22					
23	TRANSFER PEMERINTAH PROVINSI				
24	Pendapatan Bagi Hasil Pajak	0,00	0,00	0,00	0,00
25	Pendapatan Bagi Hasil Lainnya	0,00	0,00	0,00	0,00
26	Jumlah Transfer Pemerintah Provinsi (23 s/d 24)	0,00	0,00	0,00	0,00
27	Total Pendapatan Transfer (15 + 20 + 25)	0,00	0,00	0,00	0,00
28					
29	LAIN-LAIN PENDAPATAN YANG SAH				
30	Pendapatan Hibah	0,00	0,00	0,00	0,00
31	Pendapatan Dana Darurat	0,00	0,00	0,00	0,00
32	Pendapatan Lainnya	0,00	0,00	0,00	0,00
33	Jumlah Lain-lain Pendapatan Yang Sah (29 s/d 31)	0,00	0,00	0,00	0,00
34	JUMLAH PENDAPATAN (7 + 26 + 32)	0,00	0,00	0,00	0,00
35					
36	BELANJA				
37	BELANJA OPERASI				
38	Belanja Pegawai	22.260.267,00	20.315.000,00	91,26	0,00
39	Belanja Barang	9.018.594.650,00	8.737.827.850,00	96,89	0,00
40	Bunga	0,00	0,00	0,00	0,00
41	Subsidi	0,00	0,00	0,00	0,00
42	Hibah	10.750.085.000,00	10.749.235.800,00	99,99	0,00
43	Bantuan Sosial	0,00	0,00	0,00	0,00
44	Bantuan Keuangan Partai Politik	0,00	0,00	0,00	0,00
45	Jumlah Belanja Operasi (37 s/d 42)	19.790.939.917,00	19.507.378.650,00	98,57	0,00
46					
47	BELANJA MODAL				
48	Belanja Tanah	0,00	0,00	0,00	0,00
49	Belanja Peralatan dan Mesin	784.675.450,00	784.304.250,00	99,95	0,00

No	Uralan	Anggaran 2021	Realisasi 2021	%	Realisasi 2020
1	2	3	4	5	6
50	Belanja Gedung dan Bangunan	17.165.702.611,00	14.221.914.070,01	82,85	0,00
51	Belanja Jalan, Irigasi dan Jaringan	231.197.781,00	195.083.400,00	84,38	0,00
52	Belanja Aset Tetap Lainnya	0,00	0,00	0,00	0,00
54	Belanja Aset Lainnya	0,00	0,00	0,00	0,00
55	Jumlah Belanja Modal (46 s/d 51)	18.181.575.842,00	15.201.301.720,01	83,61	0,00
56	BELANJA TAK TERDUGA				
57	BELANJA TAK TERDUGA	0,00	0,00	0,00	0,00
58	Jumlah Belanja Tak Terduga (55)	0,00	0,00	0,00	0,00
59	JUMLAH BELANJA (43 + 52 + 56)	37.972.515.759,00	34.708.680.370,01	91,40	0,00
60					
61	TRANSFER				
62	TRANSFER/BAGI HASIL KE DESA				
63	Bagi Hasil Pajak	0,00	0,00	0,00	0,00
64	Bagi Hasil Retribusi	0,00	0,00	0,00	0,00
65	Bantuan Keuangan kepada Prov/Kab/Desa	0,00	0,00	0,00	0,00
66					
67	JUMLAH TRANSFER/BAGI HASIL KE DESA (61 s/d 63)	0,00	0,00	0,00	0,00
68	JUMLAH BELANJA DAN TRANSFER (57 + 64)	37.972.515.759,00	34.708.680.370,01	91,40	0,00
69					
70	SURPLUS/DEBIT (33 - 65)	(37.972.515.759,00)	(34.708.680.370,01)	91,40	0,00
71					
72	PEMBIAYAAN				
73					
74	PENERIMAAN PEMBIAYAAN				
75	Penggunaan SILPA	0,00	0,00	0,00	0,00
76	Pencairan Dana Cadangan	0,00	0,00	0,00	0,00
77	Hasil Penjualan Kekayaan Daerah yang Dipisahkan	0,00	0,00	0,00	0,00
78	Pinjaman Dalam Negeri - Pemerintah Pusat	0,00	0,00	0,00	0,00
79	Pinjaman Dalam Negeri - Pemerintah Daerah Lainnya	0,00	0,00	0,00	0,00
80	Pinjaman Dalam Negeri - Lembaga Keuangan Bank	0,00	0,00	0,00	0,00
81	Pinjaman Dalam Negeri - Lembaga Keuangan Bukan Bank	0,00	0,00	0,00	0,00
82	Pinjaman Dalam Negeri - Obligasi	0,00	0,00	0,00	0,00
83	Pinjaman Dalam Negeri - Lainnya	0,00	0,00	0,00	0,00
84	Penerimaan Kembali Pinjaman kepada Perusahaan Negara	0,00	0,00	0,00	0,00
85	Penerimaan Kembali Pinjaman kepada Masyarakat	0,00	0,00	0,00	0,00
86	Penerimaan Kembali Pinjaman kepada Pemerintah Daerah Lainnya	0,00	0,00	0,00	0,00
87	Jumlah Penerimaan (72 s/d 83)	0,00	0,00	0,00	0,00
88					
89	PENGELUARAN PEMBIAYAAN				
90	Pembentukan Dana Cadangan	0,00	0,00	0,00	0,00
91	Penyertaan Modal Pemerintah Daerah	0,00	0,00	0,00	0,00
92	Pembayaran Pokok Pinjaman Dalam Negeri - Pemerintah Pusat	0,00	0,00	0,00	0,00
93	Pembayaran Pokok Pinjaman Dalam Negeri - Pemerintah Daerah Lainnya	0,00	0,00	0,00	0,00
94	Pembayaran Pokok Pinjaman Dalam Negeri - Lembaga Keuangan Bank	0,00	0,00	0,00	0,00
95	Pembayaran Pokok Pinjaman Dalam Negeri - Lembaga Keuangan Bukan Bank	0,00	0,00	0,00	0,00
96	Pembayaran Pokok Pinjaman Dalam Negeri - Obligasi	0,00	0,00	0,00	0,00
97	Pembayaran Pokok Pinjaman Dalam Negeri - Lainnya	0,00	0,00	0,00	0,00
98	Pemberian Pinjaman kepada Perusahaan Negara	0,00	0,00	0,00	0,00
99	Pemberian Pinjaman kepada Masyarakat	0,00	0,00	0,00	0,00
100	Pembayaran Utang Belanja Pemerintah Daerah	0,00	0,00	0,00	0,00

(Dalam Rupiah)

No	Uraian	Anggaran 2021	Realisasi 2021	%	Realisasi 2020
1	2	3	4	5	6
101	Jumlah Pengeluaran (87 s/d 91)	0,00	0,00	0,00	0,00
102	PEMBIAYAAN NETTO (84 - 98)	0,00	0,00	0,00	0,00
103					
104	Sisa Lebih Pembiayaan Anggaran(87 + 99)	(37.972.515.759,00)	(34.708.680.370,01)		0,00

Lumajang, 16 Mei 2022

Kepala Bidang Surpras



PEMERINTAH KABUPATEN LUMAJANG
DINAS KESEHATAN
LAPORAN REALISASI ANGGARAN PENDAPATAN DAN BELANJA

Untuk Tahun yang Berakhir Per 31 Desember 2021

(Dalam Rupiah)

No	Uraian	Anggaran 2021	Realisasi 2021	%	Realisasi 2020
1	2	3	4	5	6
01	PENDAPATAN				
02	PENDAPATAN ASLI DAERAH				
03	Pendapatan Pajak Daerah	0,00	0,00	0,00	0,00
04	Pendapatan Retribusi Daerah	60.820.000,00	29.045.000,00	47,76	40.961.000,00
05	Pendapatan Hasil Pengelolaan Kekayaan Daerah yang Dipisahkan	0,00	0,00	0,00	0,00
06	Lain-lain PAD yang Sah	0,00	0,00	0,00	0,00
07	Jumlah Pendapatan Asli Daerah (3 s/d 6)	60.820.000,00	29.045.000,00	47,76	40.961.000,00
08					
09	PENDAPATAN TRANSFER				
10	TRANSFER PEMERINTAH PUSAT - DANA PERIMBANGAN				
11	Dana Bagi Hasil Pajak	0,00	0,00	0,00	0,00
12	Dana Bagi Hasil Sumber Daya Alam	0,00	0,00	0,00	0,00
13	Dana Bagi Hasil Cukai	0,00	0,00	0,00	0,00
14	Dana Alokasi Umum	0,00	0,00	0,00	0,00
15	Dana Alokasi khusus	0,00	0,00	0,00	0,00
16	Jumlah Pendapatan Transfer Dana Perimbangan (11 s/d 14)	0,00	0,00	0,00	0,00
17					
18	TRANSFER PEMERINTAH PUSAT - LAINNYA				
19	Dana Otonomi Khusus	0,00	0,00	0,00	0,00
20	Dana Penyesuaian	0,00	0,00	0,00	0,00
21	Jumlah Pendapatan Transfer Pemerintah Pusat - Lainnya (18 s/d 19)	0,00	0,00	0,00	0,00
22					
23	TRANSFER PEMERINTAH PROVINSI				
24	Pendapatan Bagi Hasil Pajak	0,00	0,00	0,00	0,00
25	Pendapatan Bagi Hasil Lainnya	0,00	0,00	0,00	0,00
26	Jumlah Transfer Pemerintah Provinsi (23 s/d 24)	0,00	0,00	0,00	0,00
27	Total Pendapatan Transfer (15 + 20 + 25)	0,00	0,00	0,00	0,00
28					
29	LAIN-LAIN PENDAPATAN YANG SAH				
30	Pendapatan Hibah	0,00	0,00	0,00	0,00
31	Pendapatan Dana Darurat	0,00	0,00	0,00	0,00
32	Pendapatan Lainnya	0,00	0,00	0,00	0,00
33	Jumlah Lain-lain Pendapatan Yang Sah (29 s/d 31)	0,00	0,00	0,00	0,00
34	JUMLAH PENDAPATAN (7 + 26 + 32)	60.820.000,00	29.045.000,00	47,76	40.961.000,00
35					
36	BELANJA				
37	BELANJA OPERASI				
38	Belanja Pegawai	46.261.151.322,00	46.044.897.185,00	99,53	44.882.412.792,00
39	Belanja Barang	114.190.440.788,00	79.529.456.495,00	69,65	36.477.594.601,80
40	Bunga	0,00	0,00	0,00	0,00
41	Subsidi	0,00	0,00	0,00	0,00
42	Hibah	0,00	0,00	0,00	0,00
43	Bantuan Sosial	0,00	0,00	0,00	0,00
44	Bantuan Keuangan Partai Politik	0,00	0,00	0,00	0,00
45	Jumlah Belanja Operasi (37 s/d 42)	160.451.592.110,00	125.574.353.680,00	78,26	81.360.007.393,80
46					
47	BELANJA MODAL				
48	Belanja Tanah	0,00	0,00	0,00	0,00
49	Belanja Peralatan dan Mesin	12.434.429.297,00	9.328.472.969,00	75,02	7.454.641.464,00

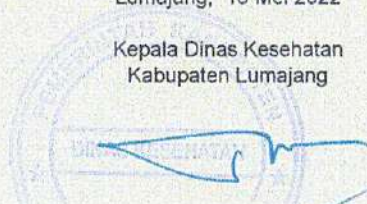
No	Uraian	Anggaran 2021	Realisasi 2021	%	Realisasi 2020
1	2	3	4	5	6
50	Belanja Gedung dan Bangunan	3.775.045.326,00	3.254.297.200,00	86,21	5.365.333.740,00
51	Belanja Jalan, Irigasi dan Jaringan	2.483.220.554,00	1.882.663.200,00	75,82	0,00
52	Belanja Aset Tetap Lainnya	0,00	0,00	0,00	0,00
54	Belanja Aset Lainnya	0,00	0,00	0,00	388.430.000,00
55	Jumlah Belanja Modal (46 s/d 51)	18.692.695.177,00	14.485.433.369,00	77,39	13.208.405.204,00
56	BELANJA TAK TERDUGA				
57	Belanja Tak Terduga	0,00	0,00	0,00	0,00
58	Jumlah Belanja Tak Terduga (55)	0,00	0,00	0,00	0,00
59	JUMLAH BELANJA (43 + 52 + 56)	179.144.287.287,00	140.039.787.049,00	78,17	94.568.412.597,60
60					
61	TRANSFER				
62	TRANSFER/BAGI HASIL KE DESA				
63	Bagi Hasil Pajak	0,00	0,00	0,00	0,00
64	Bagi Hasil Retribusi	0,00	0,00	0,00	0,00
65	Bantuan Keuangan kepada Prov/Kab/Desa	0,00	0,00	0,00	0,00
66					
67	JUMLAH TRANSFER/BAGI HASIL KE DESA (61 s/d 63)	0,00	0,00	0,00	0,00
68	JUMLAH BELANJA DAN TRANSFER (57 + 64)	179.144.287.287,00	140.039.787.049,00	78,17	94.568.412.597,60
69					
70	SURPLUS/DEBIT (33 - 65)	(179.083.467.287,00)	(140.010.742.049,00)	78,18	(94.527.451.597,60)
71					
72	PEMBIAYAAN				
73					
74	PENERIMAAN PEMBIAYAAN				
75	Penggunaan SILPA	0,00	0,00	0,00	0,00
76	Pencaliran Dana Cadangan	0,00	0,00	0,00	0,00
77	Hasil Penjualan Kekayaan Daerah yang Dipisahkan	0,00	0,00	0,00	0,00
78	Pinjaman Dalam Negeri - Pemerintah Pusat	0,00	0,00	0,00	0,00
79	Pinjaman Dalam Negeri - Pemerintah Daerah Lainnya	0,00	0,00	0,00	0,00
80	Pinjaman Dalam Negeri - Lembaga Keuangan Bank	0,00	0,00	0,00	0,00
81	Pinjaman Dalam Negeri - Lembaga Keuangan Bukan Bank	0,00	0,00	0,00	0,00
82	Pinjaman Dalam Negeri - Obligasi	0,00	0,00	0,00	0,00
83	Pinjaman Dalam Negeri - Lainnya	0,00	0,00	0,00	0,00
84	Penerimaan Kembali Pinjaman kepada Perusahaan Negara	0,00	0,00	0,00	0,00
85	Penerimaan Kembali Pinjaman kepada Masyarakat	0,00	0,00	0,00	0,00
86	Penerimaan Kembali Pinjaman kepada Pemerintah Daerah Lainnya	0,00	0,00	0,00	0,00
87	Jumlah Penerimaan (72 s/d 83)	0,00	0,00	0,00	0,00
88					
89	PENGELUARAN PEMBIAYAAN				
90	Pembentukan Dana Cadangan	0,00	0,00	0,00	0,00
91	Penyertaan Modal Pemerintah Daerah	0,00	0,00	0,00	0,00
92	Pembayaran Pokok Pinjaman Dalam Negeri - Pemerintah Pusat	0,00	0,00	0,00	0,00
93	Pembayaran Pokok Pinjaman Dalam Negeri - Pemerintah Daerah Lainnya	0,00	0,00	0,00	0,00
94	Pembayaran Pokok Pinjaman Dalam Negeri - Lembaga Keuangan Bank	0,00	0,00	0,00	0,00
95	Pembayaran Pokok Pinjaman Dalam Negeri - Lembaga Keuangan Bukan Bank	0,00	0,00	0,00	0,00
96	Pembayaran Pokok Pinjaman Dalam Negeri - Obligasi	0,00	0,00	0,00	0,00
97	Pembayaran Pokok Pinjaman Dalam Negeri - Lainnya	0,00	0,00	0,00	0,00
98	Pemberian Pinjaman kepada Perusahaan Negara	0,00	0,00	0,00	0,00
99	Pemberian Pinjaman kepada Masyarakat	0,00	0,00	0,00	0,00
100	Pembayaran Utang Belanja Pemerintah Daerah	0,00	0,00	0,00	0,00

(Dalam Rupiah)

No	Uraian	Anggaran 2021	Realisasi 2021	%	Realisasi 2020
1	2	3	4	5	6
101	Jumlah Pengeluaran (87 s/d 91)	0,00	0,00	0,00	0,00
102	PEMBIAYAAN NETTO (84 - 98)	0,00	0,00	0,00	0,00
103					
104	Sisa Lebih Pembiayaan Anggaran(67 + 99)	(179.083.467.287,00)	(140.010.742.049,00)	78,18	(94.527.451.597,60)

Lumajang, 16 Mei 2022

Kepala Dinas Kesehatan
Kabupaten Lumajang



dr. BAYU WIBOWO IGN
NIP. 19630724 198910 1 002

PEMERINTAH KABUPATEN LUMAJANG
DINAS KESEHATAN - UPT PUSKESMAS TEMPURSARI
LAPORAN REALISASI ANGGARAN PENDAPATAN DAN BELANJA

Untuk Tahun yang Berakhir Per 31 Desember 2021

(Dalam Rupiah)

No	Uraian	Anggaran 2021	Realisasi 2021	%	Realisasi 2020
1	2	3	4	5	6
01	PENDAPATAN				
02	PENDAPATAN ASLI DAERAH				
03	Pendapatan Pajak Daerah	0,00	0,00	0,00	0,00
04	Pendapatan Retribusi Daerah	0,00	0,00	0,00	0,00
05	Pendapatan Hasil Pengelolaan Kekayaan Daerah yang Dipisahkan	0,00	0,00	0,00	451.891.200,00
06	Lain-lain PAD yang Sah	1.566.385.590,00	1.435.728.532,47	91,66	1.011.855.300,00
07	Jumlah Pendapatan Asli Daerah (3 s/d 6)	1.566.385.590,00	1.435.728.532,47	91,66	1.463.746.500,00
08					
09	PENDAPATAN TRANSFER				
10	TRANSFER PEMERINTAH PUSAT - DANA PERIMBANGAN				
11	Dana Bagi Hasil Pajak	0,00	0,00	0,00	0,00
12	Dana Bagi Hasil Sumber Daya Alam	0,00	0,00	0,00	0,00
13	Dana Bagi Hasil Cukai	0,00	0,00	0,00	0,00
14	Dana Alokasi Umum	0,00	0,00	0,00	0,00
15	Dana Alokasi khusus	0,00	0,00	0,00	0,00
16	Jumlah Pendapatan Transfer Dana Perimbangan (11 s/d 14)	0,00	0,00	0,00	0,00
17					
18	TRANSFER PEMERINTAH PUSAT - LAINNYA				
19	Dana Otonomi Khusus	0,00	0,00	0,00	0,00
20	Dana Penyesuaian	0,00	0,00	0,00	0,00
21	Jumlah Pendapatan Transfer Pemerintah Pusat - Lainnya (18 s/d 19)	0,00	0,00	0,00	0,00
22					
23	TRANSFER PEMERINTAH PROVINSI				
24	Pendapatan Bagi Hasil Pajak	0,00	0,00	0,00	0,00
25	Pendapatan Bagi Hasil Lainnya	0,00	0,00	0,00	0,00
26	Jumlah Transfer Pemerintah Provinsi (23 s/d 24)	0,00	0,00	0,00	0,00
27	Total Pendapatan Transfer (15 + 20 + 25)	0,00	0,00	0,00	0,00
28					
29	LAIN-LAIN PENDAPATAN YANG SAH				
30	Pendapatan Hibah	0,00	0,00	0,00	0,00
31	Pendapatan Dana Darurat	0,00	0,00	0,00	0,00
32	Pendapatan Lainnya	0,00	0,00	0,00	0,00
33	Jumlah Lain-lain Pendapatan Yang Sah (29 s/d 31)	0,00	0,00	0,00	0,00
34	JUMLAH PENDAPATAN (7 + 26 + 32)	1.566.385.590,00	1.435.728.532,47	91,66	1.463.746.500,00
35					
36	BELANJA				
37	BELANJA OPERASI				
38	Belanja Pegawai	1.074.664.957,00	881.215.127,46	82,00	539.354.719,00
39	Belanja Barang	1.558.267.201,00	938.859.269,00	60,25	1.155.962.263,00
40	Bunga	0,00	0,00	0,00	0,00
41	Subsidi	0,00	0,00	0,00	0,00
42	Hibah	0,00	0,00	0,00	0,00
43	Bantuan Sosial	0,00	0,00	0,00	0,00
44	Bantuan Keuangan Partai Politik	0,00	0,00	0,00	0,00
45	Jumlah Belanja Operasi (37 s/d 42)	2.632.932.158,00	1.820.074.396,46	69,13	1.695.316.982,00
46					
47	BELANJA MODAL				
48	Belanja Tanah	0,00	0,00	0,00	0,00
49	Belanja Peralatan dan Mesin	170.630.472,00	150.078.846,00	87,96	0,00

No	Uraian	Anggaran 2021	Realisasi 2021	%	Realisasi 2020
1	2	3	4	5	6
50	Belanja Gedung dan Bangunan	0,00	0,00	0,00	0,00
51	Belanja Jalan, Irigasi dan Jaringan	0,00	0,00	0,00	0,00
52	Belanja Aset Tetap Lainnya	0,00	0,00	0,00	0,00
54	Belanja Aset Lainnya	0,00	0,00	0,00	0,00
55	Jumlah Belanja Modal (46 s/d 51)	170.630.472,00	150.078.846,00	87,96	0,00
56	BELANJA TAK TERDUGA				
57	Belanja Tak Terduga	0,00	0,00	0,00	0,00
58	Jumlah Belanja Tak Terduga (55)	0,00	0,00	0,00	0,00
59	JUMLAH BELANJA (43 + 52 + 56)	2.803.562.630,00	1.970.153.242,46	70,27	1.695.316.982,00
60					
61	TRANSFER				
62	TRANSFER/BAGI HASIL KE DESA				
63	Bagi Hasil Pajak	0,00	0,00	0,00	0,00
64	Bagi Hasil Retribusi	0,00	0,00	0,00	0,00
65	Bantuan Keuangan kepada Prov/Kab/Desa	0,00	0,00	0,00	0,00
66					
67	JUMLAH TRANSFER/BAGI HASIL KE DESA (61 s/d 63)	0,00	0,00	0,00	0,00
68	JUMLAH BELANJA DAN TRANSFER (57 + 64)	2.803.562.630,00	1.970.153.242,46	70,27	1.695.316.982,00
69					
70	SURPLUS/DEBIT (33 - 65)	(1.237.177.040,00)	(534.424.709,99)	43,20	(231.570.482,00)
71					
72	PEMBIAYAAN				
73					
74	PENERIMAAN PEMBIAYAAN				
75	Penggunaan SILPA	0,00	0,00	0,00	0,00
76	Pencairan Dana Cadangan	0,00	0,00	0,00	0,00
77	Hasil Penjualan Kekayaan Daerah yang Dipisahkan	0,00	0,00	0,00	0,00
78	Pinjaman Dalam Negeri - Pemerintah Pusat	0,00	0,00	0,00	0,00
79	Pinjaman Dalam Negeri - Pemerintah Daerah Lainnya	0,00	0,00	0,00	0,00
80	Pinjaman Dalam Negeri - Lembaga Keuangan Bank	0,00	0,00	0,00	0,00
81	Pinjaman Dalam Negeri - Lembaga Keuangan Bukan Bank	0,00	0,00	0,00	0,00
82	Pinjaman Dalam Negeri - Obligasi	0,00	0,00	0,00	0,00
83	Pinjaman Dalam Negeri - Lainnya	0,00	0,00	0,00	0,00
84	Penerimaan Kembali Pinjaman kepada Perusahaan Negara	0,00	0,00	0,00	0,00
85	Penerimaan Kembali Pinjaman kepada Masyarakat	0,00	0,00	0,00	0,00
86	Penerimaan Kembali Pinjaman kepada Pemerintah Daerah Lainnya	0,00	0,00	0,00	0,00
87	Jumlah Penerimaan (72 s/d 83)	0,00	0,00	0,00	0,00
88					
89	PENGELUARAN PEMBIAYAAN				
90	Pembentukan Dana Cadangan	0,00	0,00	0,00	0,00
91	Penyertaan Modal Pemerintah Daerah	0,00	0,00	0,00	0,00
92	Pembayaran Pokok Pinjaman Dalam Negeri - Pemerintah Pusat	0,00	0,00	0,00	0,00
93	Pembayaran Pokok Pinjaman Dalam Negeri - Pemerintah Daerah Lainnya	0,00	0,00	0,00	0,00
94	Pembayaran Pokok Pinjaman Dalam Negeri - Lembaga Keuangan Bank	0,00	0,00	0,00	0,00
95	Pembayaran Pokok Pinjaman Dalam Negeri - Lembaga Keuangan Bukan Bank	0,00	0,00	0,00	0,00
96	Pembayaran Pokok Pinjaman Dalam Negeri - Obligasi	0,00	0,00	0,00	0,00
97	Pembayaran Pokok Pinjaman Dalam Negeri - Lainnya	0,00	0,00	0,00	0,00
98	Pemberian Pinjaman kepada Perusahaan Negara	0,00	0,00	0,00	0,00
99	Pemberian Pinjaman kepada Masyarakat	0,00	0,00	0,00	0,00
100	Pembayaran Utang Belanja Pemerintah Daerah	0,00	0,00	0,00	0,00

(Dalam Rupiah)

No	Uraian	Anggaran 2021	Realisasi 2021	%	Realisasi 2020
1	2	3	4	5	6
101	Jumlah Pengeluaran (87 s/d 91)	0,00	0,00	0,00	0,00
102	PEMBIAYAAN NETTO (84 - 98)	0,00	0,00	0,00	0,00
103					
104	Sisa Lebih Pembiayaan Anggaran(67 + 99)	(1.237.177.040,00)	(534.424.709,99)		(231.570.482,00)



Lumajang, 16 Mei 2022
Kepala Puskesmas Tempursari

dr. Fahrur Rozi
NIP. 19690430 200604 1 005

PEMERINTAH KABUPATEN LUMAJANG
DINAS KESEHATAN - UPT PUSKESMAS PRONOJIWO
LAPORAN REALISASI ANGGARAN PENDAPATAN DAN BELANJA

Untuk Tahun yang Berakhir Per 31 Desember 2021

(Dalam Rupiah)

No	Uralan	Anggaran 2021	Realisasi 2021	%	Realisasi 2020
1	2	3	4	5	6
01	PENDAPATAN				
02	PENDAPATAN ASLI DAERAH				
03	Pendapatan Pajak Daerah	0,00	0,00	0,00	0,00
04	Pendapatan Retribusi Daerah	0,00	0,00	0,00	272.751.700,00
05	Pendapatan Hasil Pengelolaan Kekayaan Daerah yang Dipisahkan	0,00	0,00	0,00	0,00
06	Lain-lain PAD yang Sah	1.622.776.090,00	1.400.059.275,12	86,28	1.082.105.200,00
07	Jumlah Pendapatan Asli Daerah (3 s/d 6)	1.622.776.090,00	1.400.059.275,12	86,28	1.354.856.900,00
08					
09	PENDAPATAN TRANSFER				
10	TRANSFER PEMERINTAH PUSAT - DANA PERIMBANGAN				
11	Dana Bagi Hasil Pajak	0,00	0,00	0,00	0,00
12	Dana Bagi Hasil Sumber Daya Alam	0,00	0,00	0,00	0,00
13	Dana Bagi Hasil Cukai	0,00	0,00	0,00	0,00
14	Dana Alokasi Umum	0,00	0,00	0,00	0,00
15	Dana Alokasi khusus	0,00	0,00	0,00	0,00
16	Jumlah Pendapatan Transfer Dana Perimbangan (11 s/d 14)	0,00	0,00	0,00	0,00
17					
18	TRANSFER PEMERINTAH PUSAT - LAINNYA				
19	Dana Otonomi Khusus	0,00	0,00	0,00	0,00
20	Dana Penyesuaian	0,00	0,00	0,00	0,00
21	Jumlah Pendapatan Transfer Pemerintah Pusat - Lainnya (18 s/d 19)	0,00	0,00	0,00	0,00
22					
23	TRANSFER PEMERINTAH PROVINSI				
24	Pendapatan Bagi Hasil Pajak	0,00	0,00	0,00	0,00
25	Pendapatan Bagi Hasil Lainnya	0,00	0,00	0,00	0,00
26	Jumlah Transfer Pemerintah Provinsi (23 s/d 24)	0,00	0,00	0,00	0,00
27	Total Pendapatan Transfer (15 + 20 + 25)	0,00	0,00	0,00	0,00
28					
29	LAIN-LAIN PENDAPATAN YANG SAH				
30	Pendapatan Hibah	0,00	0,00	0,00	0,00
31	Pendapatan Dana Darurat	0,00	0,00	0,00	0,00
32	Pendapatan Lainnya	0,00	0,00	0,00	0,00
33	Jumlah Lain-lain Pendapatan Yang Sah (29 s/d 31)	0,00	0,00	0,00	0,00
34	JUMLAH PENDAPATAN (7 + 26 + 32)	1.622.776.090,00	1.400.059.275,12	86,28	1.354.856.900,00
35					
36	BELANJA				
37	BELANJA OPERASI				
38	Belanja Pegawai	1.066.352.774,00	893.918.480,00	83,83	448.463.222,00
39	Belanja Barang	1.544.311.369,00	1.080.316.319,00	69,95	1.404.713.433,00
40	Bunga	0,00	0,00	0,00	0,00
41	Subsidi	0,00	0,00	0,00	0,00
42	Hibah	0,00	0,00	0,00	0,00
43	Bantuan Sosial	0,00	0,00	0,00	0,00
44	Bantuan Keuangan Partai Politik	0,00	0,00	0,00	0,00
45	Jumlah Belanja Operasi (37 s/d 42)	2.610.664.143,00	1.974.234.799,00	75,62	1.853.176.655,00
46					
47	BELANJA MODAL				
48	Belanja Tanah	0,00	0,00	0,00	0,00
49	Belanja Peralatan dan Mesin	0,00	0,00	0,00	242.167.000,00

(Dalam Rupiah)

No	Uraian	Anggaran 2021	Realisasi 2021	%	Realisasi 2020
1	2	3	4	5	6
50	Belanja Gedung dan Bangunan	27.000.000,00	26.500.000,00	98,15	0,00
51	Belanja Jalan, Irigasi dan Jaringan	0,00	0,00	0,00	0,00
52	Belanja Aset Tetap Lainnya	0,00	0,00	0,00	0,00
54	Belanja Aset Lainnya	0,00	0,00	0,00	0,00
55	Jumlah Belanja Modal (46 s/d 51)	27.000.000,00	26.500.000,00	98,15	242.167.000,00
56	BELANJA TAK TERDUGA				
57	Belanja Tak Terduga	0,00	0,00	0,00	0,00
58	Jumlah Belanja Tak Terduga (55)	0,00	0,00	0,00	0,00
59	JUMLAH BELANJA (43 + 52 + 56)	2.637.664.143,00	2.000.734.799,00	75,85	2.095.343.655,00
60					
61	TRANSFER				
62	TRANSFER/BAGI HASIL KE DESA				
63	Bagi Hasil Pajak	0,00	0,00	0,00	0,00
64	Bagi Hasil Retribusi	0,00	0,00	0,00	0,00
65	Bantuan Keuangan kepada Prov/Kab/Desa	0,00	0,00	0,00	0,00
66					
67	JUMLAH TRANSFER/BAGI HASIL KE DESA (61 s/d 63)	0,00	0,00	0,00	0,00
68	JUMLAH BELANJA DAN TRANSFER (57 + 64)	2.637.664.143,00	2.000.734.799,00	75,85	2.095.343.655,00
69					
70	SURPLUS/DEBIT (33 - 65)	(1.014.888.053,00)	(600.675.523,88)	59,19	(740.486.755,00)
71					
72	PEMBIAYAAN				
73					
74	PENERIMAAN PEMBIAYAAN				
75	Penggunaan SILPA	0,00	0,00	0,00	0,00
76	Pencairan Dana Cadangan	0,00	0,00	0,00	0,00
77	Hasil Penjualan Kekayaan Daerah yang Dipisahkan	0,00	0,00	0,00	0,00
78	Pinjaman Dalam Negeri - Pemerintah Pusat	0,00	0,00	0,00	0,00
79	Pinjaman Dalam Negeri - Pemerintah Daerah Lainnya	0,00	0,00	0,00	0,00
80	Pinjaman Dalam Negeri - Lembaga Keuangan Bank	0,00	0,00	0,00	0,00
81	Pinjaman Dalam Negeri - Lembaga Keuangan Bukan Bank	0,00	0,00	0,00	0,00
82	Pinjaman Dalam Negeri - Obligasi	0,00	0,00	0,00	0,00
83	Pinjaman Dalam Negeri - Lainnya	0,00	0,00	0,00	0,00
84	Penerimaan Kembali Pinjaman kepada Perusahaan Negara	0,00	0,00	0,00	0,00
85	Penerimaan Kembali Pinjaman kepada Masyarakat	0,00	0,00	0,00	0,00
86	Penerimaan Kembali Pinjaman kepada Pemerintah Daerah Lainnya	0,00	0,00	0,00	0,00
87	Jumlah Penerimaan (72 s/d 83)	0,00	0,00	0,00	0,00
88					
89	PENGELUARAN PEMBIAYAAN				
90	Pembentukan Dana Cadangan	0,00	0,00	0,00	0,00
91	Penyertaan Modal Pemerintah Daerah	0,00	0,00	0,00	0,00
92	Pembayaran Pokok Pinjaman Dalam Negeri - Pemerintah Pusat	0,00	0,00	0,00	0,00
93	Pembayaran Pokok Pinjaman Dalam Negeri - Pemerintah Daerah Lainnya	0,00	0,00	0,00	0,00
94	Pembayaran Pokok Pinjaman Dalam Negeri - Lembaga Keuangan Bank	0,00	0,00	0,00	0,00
95	Pembayaran Pokok Pinjaman Dalam Negeri - Lembaga Keuangan Bukan Bank	0,00	0,00	0,00	0,00
96	Pembayaran Pokok Pinjaman Dalam Negeri - Obligasi	0,00	0,00	0,00	0,00
97	Pembayaran Pokok Pinjaman Dalam Negeri - Lainnya	0,00	0,00	0,00	0,00
98	Pemberian Pinjaman kepada Perusahaan Negara	0,00	0,00	0,00	0,00
99	Pemberian Pinjaman kepada Masyarakat	0,00	0,00	0,00	0,00
100	Pembayaran Utang Belanja Pemerintah Daerah	0,00	0,00	0,00	0,00

(Dalam Rupiah)

No	Uraian	Anggaran 2021	Realisasi 2021	%	Realisasi 2020
1	2	3	4	5	6
101	Jumlah Pengeluaran (87 s/d 91)	0,00	0,00	0,00	0,00
102	PEMBIAYAAN NETTO (84 - 98)	0,00	0,00	0,00	0,00
103					
104	Sisa Lebih Pembiayaan Anggaran(67 + 99)	(1.014.888.053,00)	(600.675.523,88)	59,18	(740.486.755,00)

Lumajang, 16 Mei 2021
Kepala UPT Puskesmas Pronojiwo



PEMERINTAH KABUPATEN LUMAJANG

Hal : 3

PEMERINTAH KABUPATEN LUMAJANG
DINAS KESEHATAN - UPT PUSKESMAS CANDIPURO
LAPORAN REALISASI ANGGARAN PENDAPATAN DAN BELANJA

Untuk Tahun yang Berakhir Per 31 Desember 2021

(Dalam Rupiah)

No	Uraian	Anggaran 2021	Realisasi 2021	%	Realisasi 2020
1	2	3	4	5	6
01	PENDAPATAN				
02	PENDAPATAN ASLI DAERAH				
03	Pendapatan Pajak Daerah	0,00	0,00	0,00	0,00
04	Pendapatan Retribusi Daerah	0,00	0,00	0,00	295.264.800,00
05	Pendapatan Hasil Pengelolaan Kekayaan Daerah yang Dipisahkan	0,00	0,00	0,00	0,00
06	Lain-lain PAD yang Sah	1.966.289.565,00	1.741.897.461,31	88,59	1.318.105.700,00
07	Jumlah Pendapatan Asli Daerah (3 s/d 6)	1.966.289.565,00	1.741.897.461,31	88,59	1.613.370.500,00
08					
09	PENDAPATAN TRANSFER				
10	TRANSFER PEMERINTAH PUSAT - DANA PERIMBANGAN				
11	Dana Bagi Hasil Pajak	0,00	0,00	0,00	0,00
12	Dana Bagi Hasil Sumber Daya Alam	0,00	0,00	0,00	0,00
13	Dana Bagi Hasil Cukai	0,00	0,00	0,00	0,00
14	Dana Alokasi Umum	0,00	0,00	0,00	0,00
15	Dana Alokasi khusus	0,00	0,00	0,00	0,00
16	Jumlah Pendapatan Transfer Dana Perimbangan (11 s/d 14)	0,00	0,00	0,00	0,00
17					
18	TRANSFER PEMERINTAH PUSAT - LAINNYA				
19	Dana Otonomi Khusus	0,00	0,00	0,00	0,00
20	Dana Penyesuaian	0,00	0,00	0,00	0,00
21	Jumlah Pendapatan Transfer Pemerintah Pusat - Lainnya (18 s/d 19)	0,00	0,00	0,00	0,00
22					
23	TRANSFER PEMERINTAH PROVINSI				
24	Pendapatan Bagi Hasil Pajak	0,00	0,00	0,00	0,00
25	Pendapatan Bagi Hasil Lainnya	0,00	0,00	0,00	0,00
26	Jumlah Transfer Pemerintah Provinsi (23 s/d 24)	0,00	0,00	0,00	0,00
27	Total Pendapatan Transfer (15 + 20 + 25)	0,00	0,00	0,00	0,00
28					
29	LAIN-LAIN PENDAPATAN YANG SAH				
30	Pendapatan Hibah	0,00	0,00	0,00	0,00
31	Pendapatan Dana Darurat	0,00	0,00	0,00	0,00
32	Pendapatan Lainnya	0,00	0,00	0,00	0,00
33	Jumlah Lain-lain Pendapatan Yang Sah (29 s/d 31)	0,00	0,00	0,00	0,00
34	JUMLAH PENDAPATAN (7 + 26 + 32)	1.966.289.565,00	1.741.897.461,31	88,59	1.613.370.500,00
35					
36	BELANJA				
37	BELANJA OPERASI				
38	Belanja Pegawai	1.416.276.009,00	1.220.484.640,00	86,18	531.280.486,00
39	Belanja Barang	1.766.800.850,00	1.188.427.816,00	67,26	2.080.689.273,00
40	Bunga	0,00	0,00	0,00	0,00
41	Subsidi	0,00	0,00	0,00	0,00
42	Hibah	0,00	0,00	0,00	0,00
43	Bantuan Sosial	0,00	0,00	0,00	0,00
44	Bantuan Keuangan Partai Politik	0,00	0,00	0,00	0,00
45	Jumlah Belanja Operasi (37 s/d 42)	3.183.076.859,00	2.408.912.456,00	75,68	2.611.969.759,00
46					
47	BELANJA MODAL				
48	Belanja Tanah	0,00	0,00	0,00	0,00
49	Belanja Peralatan dan Mesin	242.048.299,00	97.075.500,00	40,11	155.692.100,00

No	Uraian	Anggaran 2021	Realisasi 2021	%	Realisasi 2020
1	2	3	4	5	6
50	Belanja Gedung dan Bangunan	0,00	0,00	0,00	0,00
51	Belanja Jalan, Irigasi dan Jaringan	0,00	0,00	0,00	0,00
52	Belanja Aset Tetap Lainnya	0,00	0,00	0,00	0,00
54	Belanja Aset Lainnya	0,00	0,00	0,00	0,00
55	Jumlah Belanja Modal (46 s/d 51)	242.048.299,00	97.075.500,00	40,11	155.692.100,00
56	BELANJA TAK TERDUGA				
57	Belanja Tak Terduga	0,00	0,00	0,00	0,00
58	Jumlah Belanja Tak Terduga (55)	0,00	0,00	0,00	0,00
59	JUMLAH BELANJA (43 + 52 + 56)	3.425.125.158,00	2.505.987.956,00	73,16	2.767.661.859,00
60					
61	TRANSFER				
62	TRANSFER/BAGI HASIL KE DESA				
63	Bagi Hasil Pajak	0,00	0,00	0,00	0,00
64	Bagi Hasil Retribusi	0,00	0,00	0,00	0,00
65	Bantuan Keuangan kepada Prov/Kab/Desa	0,00	0,00	0,00	0,00
66					
67	JUMLAH TRANSFER/BAGI HASIL KE DESA (61 s/d 63)	0,00	0,00	0,00	0,00
68	JUMLAH BELANJA DAN TRANSFER (57 + 64)	3.425.125.158,00	2.505.987.956,00	73,16	2.767.661.859,00
69					
70	SURPLUS/DEBIT (33 - 65)	(1.458.835.593,00)	(764.090.494,69)	52,38	(1.154.291.359,00)
71					
72	PEMBIAYAAN				
73					
74	PENERIMAAN PEMBIAYAAN				
75	Penggunaan SILPA	0,00	0,00	0,00	0,00
76	Pencairan Dana Cadangan	0,00	0,00	0,00	0,00
77	Hasil Penjualan Kekayaan Daerah yang Dipisahkan	0,00	0,00	0,00	0,00
78	Pinjaman Dalam Negeri - Pemerintah Pusat	0,00	0,00	0,00	0,00
79	Pinjaman Dalam Negeri - Pemerintah Daerah Lainnya	0,00	0,00	0,00	0,00
80	Pinjaman Dalam Negeri - Lembaga Keuangan Bank	0,00	0,00	0,00	0,00
81	Pinjaman Dalam Negeri - Lembaga Keuangan Bukan Bank	0,00	0,00	0,00	0,00
82	Pinjaman Dalam Negeri - Obligasi	0,00	0,00	0,00	0,00
83	Pinjaman Dalam Negeri - Lainnya	0,00	0,00	0,00	0,00
84	Penerimaan Kembali Pinjaman kepada Perusahaan Negara	0,00	0,00	0,00	0,00
85	Penerimaan Kembali Pinjaman kepada Masyarakat	0,00	0,00	0,00	0,00
86	Penerimaan Kembali Pinjaman kepada Pemerintah Daerah Lainnya	0,00	0,00	0,00	0,00
87	Jumlah Penerimaan (72 s/d 83)	0,00	0,00	0,00	0,00
88					
89	PENGELUARAN PEMBIAYAAN				
90	Pembentukan Dana Cadangan	0,00	0,00	0,00	0,00
91	Penyertaan Modal Pemerintah Daerah	0,00	0,00	0,00	0,00
92	Pembayaran Pokok Pinjaman Dalam Negeri - Pemerintah Pusat	0,00	0,00	0,00	0,00
93	Pembayaran Pokok Pinjaman Dalam Negeri - Pemerintah Daerah Lainnya	0,00	0,00	0,00	0,00
94	Pembayaran Pokok Pinjaman Dalam Negeri - Lembaga Keuangan Bank	0,00	0,00	0,00	0,00
95	Pembayaran Pokok Pinjaman Dalam Negeri - Lembaga Keuangan Bukan Bank	0,00	0,00	0,00	0,00
96	Pembayaran Pokok Pinjaman Dalam Negeri - Obligasi	0,00	0,00	0,00	0,00
97	Pembayaran Pokok Pinjaman Dalam Negeri - Lainnya	0,00	0,00	0,00	0,00
98	Pemberian Pinjaman kepada Perusahaan Negara	0,00	0,00	0,00	0,00
99	Pemberian Pinjaman kepada Masyarakat	0,00	0,00	0,00	0,00
100	Pembayaran Utang Belanja Pemerintah Daerah	0,00	0,00	0,00	0,00

No	Uraian	Anggaran 2021	Realisasi 2021	%	Realisasi 2020
1	2	3	4	5	6
101	Jumlah Pengeluaran (87 s/d 91)	0,00	0,00	0,00	0,00
102	PEMBIAYAAN NETTO (84 - 98)	0,00	0,00	0,00	0,00
103					
104	Sisa Lebih Pembiayaan Anggaran(87 + 99)	(1.458.835.593,00)	(764.090.494,69)		(1.154.291.359,00)

Lumajang, 16 Mei 2022
Kepala UPT Puskesmas Candipuro



PEMERINTAH KABUPATEN LUMAJANG

Hal : 3

PEMERINTAH KABUPATEN LUMAJANG
LAPORAN REALISASI ANGGARAN PENDAPATAN DAN BELANJA
 Untuk Tahun yang Berakhir Per 31 Desember 2021

(Dalam Rupiah)

No	Uraian	Anggaran 2021	Realisasi 2021	%	Realisasi 2020
1	2	3	4	5	6
01	PENDAPATAN				
02	PENDAPATAN ASLI DAERAH				
03	Pendapatan Pajak Daerah	0,00	0,00	0,00	0,00
04	Pendapatan Retribusi Daerah	0,00	0,00	0,00	189.725.100,00
05	Pendapatan Hasil Pengelolaan Kekayaan Daerah yang	0,00	0,00	0,00	0,00
06	Lain-lain PAD yang Sah	1.100.905.610,00	977.036.224,67	88,75	816.868.200,00
07	Jumlah Pendapatan Asli Daerah (3 s/d 6)	1.100.905.610,00	977.036.224,67	88,75	1.006.593.300,00
08					
09	PENDAPATAN TRANSFER				
10	TRANSFER PEMERINTAH PUSAT - DANA PERIMBANGAN				
11	Dana Bagi Hasil Pajak	0,00	0,00	0,00	0,00
12	Dana Bagi Hasil Sumber Daya Alam	0,00	0,00	0,00	0,00
13	Dana Bagi Hasil Cukai	0,00	0,00	0,00	0,00
14	Dana Alokasi Umum	0,00	0,00	0,00	0,00
15	Dana Alokasi khusus	0,00	0,00	0,00	0,00
16	Jumlah Pendapatan Transfer Dana Perimbangan (11 s/d 15)	0,00	0,00	0,00	0,00
17					
18	TRANSFER PEMERINTAH PUSAT - LAINNYA				
19	Dana Otonomi Khusus	0,00	0,00	0,00	0,00
20	Dana Penyesuaian	0,00	0,00	0,00	0,00
21	Jumlah Pendapatan Transfer Pemerintah Pusat - Lainnya (19 s/d 20)	0,00	0,00	0,00	0,00
22					
23	TRANSFER PEMERINTAH PROVINSI				
24	Pendapatan Bagi Hasil Pajak	0,00	0,00	0,00	0,00
25	Pendapatan Bagi Hasil Lainnya	0,00	0,00	0,00	0,00
26	Jumlah Transfer Pemerintah Provinsi (23 s/d 24)	0,00	0,00	0,00	0,00
27	Total Pendapatan Transfer (15 + 20 + 25)	0,00	0,00	0,00	0,00
28					
29	LAIN-LAIN PENDAPATAN YANG SAH				
30	Pendapatan Hibah	0,00	0,00	0,00	0,00
31	Pendapatan Dana Darurat	0,00	0,00	0,00	0,00
32	Pendapatan Lainnya	0,00	0,00	0,00	0,00
33	Jumlah Lain-lain Pendapatan Yang Sah (29 s/d 31)	0,00	0,00	0,00	0,00
34	JUMLAH PENDAPATAN (7 + 26 + 32)	1.100.905.610,00	977.036.224,67	88,75	1.006.593.300,00
35					
36	BELANJA				
37	BELANJA OPERASI				
38	Belanja Pegawai	707.157.014,00	564.229.020,00	79,79	355.282.218,00
39	Belanja Barang	1.323.931.352,00	887.268.751,00	67,02	1.134.930.175,00
40	Bunga	0,00	0,00	0,00	0,00
41	Subsidi	0,00	0,00	0,00	0,00
42	Hibah	0,00	0,00	0,00	0,00
43	Bantuan Sosial	0,00	0,00	0,00	0,00
44	Bantuan Keuangan Partai Politik	0,00	0,00	0,00	0,00
45	Jumlah Belanja Operasi (37 s/d 42)	2.031.088.366,00	1.451.497.771,00	71,46	1.490.212.393,00
46					
47	BELANJA MODAL				
48	Belanja Tanah	0,00	0,00	0,00	0,00
49	Belanja Peralatan dan Mesin	26.725.820,00	24.480.000,00	91,60	104.552.250,00

No	Uraian	Anggaran 2021	Realisasi 2021	%	Realisasi 2020
1	2	3	4	5	6
50	Belanja Gedung dan Bangunan	0,00	0,00	0,00	0,00
51	Belanja Jalan, Irigasi dan Jaringan	0,00	0,00	0,00	0,00
52	Belanja Aset Tetap Lainnya	0,00	0,00	0,00	0,00
54	Belanja Aset Lainnya	0,00	0,00	0,00	0,00
55	Jumlah Belanja Modal (46 s/d 51)	26.725.820,00	24.480.000,00	91,60	104.552.250,00
56	BELANJA TAK TERDUGA				
57	Belanja Tak Terduga	0,00	0,00	0,00	0,00
58	Jumlah Belanja Tak Terduga (55)	0,00	0,00	0,00	0,00
59	JUMLAH BELANJA (43 + 52 + 56)	2.057.814.186,00	1.475.977.771,00	71,73	1.594.764.643,00
60					
61	TRANSFER				
62	TRANSFER/BAGI HASIL KE DESA				
63	Bagi Hasil Pajak	0,00	0,00	0,00	0,00
64	Bagi Hasil Retribusi	0,00	0,00	0,00	0,00
65	Bantuan Keuangan kepada Prov/Kab/Desa	0,00	0,00	0,00	0,00
66					
67	JUMLAH TRANSFER/BAGI HASIL KE DESA (61 s/d 63)	0,00	0,00	0,00	0,00
68	JUMLAH BELANJA DAN TRANSFER (57 + 64)	2.057.814.186,00	1.475.977.771,00	71,73	1.594.764.643,00
69					
70	SURPLUS/DEBIT (33 - 65)	(956.908.576,00)	(498.941.546,33)	52,14	(588.171.343,00)
71					
72	PEMBIAYAAN				
73					
74	PENERIMAAN PEMBIAYAAN				
75	Penggunaan SILPA	0,00	0,00	0,00	0,00
76	Pencairan Dana Cadangan	0,00	0,00	0,00	0,00
77	Hasil Penjualan Kekayaan Daerah yang Dipisahkan	0,00	0,00	0,00	0,00
78	Pinjaman Dalam Negeri - Pemerintah Pusat	0,00	0,00	0,00	0,00
79	Pinjaman Dalam Negeri - Pemerintah Daerah Lainnya	0,00	0,00	0,00	0,00
80	Pinjaman Dalam Negeri - Lembaga Keuangan Bank	0,00	0,00	0,00	0,00
81	Pinjaman Dalam Negeri - Lembaga Keuangan Bukan Bank	0,00	0,00	0,00	0,00
82	Pinjaman Dalam Negeri - Obligasi	0,00	0,00	0,00	0,00
83	Pinjaman Dalam Negeri - Lainnya	0,00	0,00	0,00	0,00
84	Penerimaan Kembali Pinjaman kepada Perusahaan Negara	0,00	0,00	0,00	0,00
85	Penerimaan Kembali Pinjaman kepada Masyarakat	0,00	0,00	0,00	0,00
86	Penerimaan Kembali Pinjaman kepada Pemerintah Daerah	0,00	0,00	0,00	0,00
87	Jumlah Penerimaan (72 s/d 83)	0,00	0,00	0,00	0,00
88					
89	PENGELUARAN PEMBIAYAAN				
90	Pembentukan Dana Cadangan	0,00	0,00	0,00	0,00
91	Penyertaan Modal Pemerintah Daerah	0,00	0,00	0,00	0,00
92	Pembayaran Pokok Pinjaman Dalam Negeri - Pemerintah	0,00	0,00	0,00	0,00
93	Pembayaran Pokok Pinjaman Dalam Negeri - Pemerintah	0,00	0,00	0,00	0,00
94	Pembayaran Pokok Pinjaman Dalam Negeri - Lembaga	0,00	0,00	0,00	0,00
95	Pembayaran Pokok Pinjaman Dalam Negeri - Lembaga	0,00	0,00	0,00	0,00
96	Pembayaran Pokok Pinjaman Dalam Negeri - Obligasi	0,00	0,00	0,00	0,00
97	Pembayaran Pokok Pinjaman Dalam Negeri - Lainnya	0,00	0,00	0,00	0,00
98	Pemberian Pinjaman kepada Perusahaan Negara	0,00	0,00	0,00	0,00
99	Pemberian Pinjaman kepada Masyarakat	0,00	0,00	0,00	0,00
100	Pembayaran Utang Belanja Pemerintah Daerah	0,00	0,00	0,00	0,00

(Dalam Rupiah)

No	Uraian	Anggaran 2021	Realisasi 2021	%	Realisasi 2020
1	2	3	4	5	6
101	Jumlah Pengeluaran (87 s/d 91)	0,00	0,00	0,00	0,00
102	PEMBIAYAAN NETTO (84 - 98)	0,00	0,00	0,00	0,00
103					
104	Sisa Lebih Pembiayaan Anggaran(67 + 99)	(956.908.576,00)	(498.941.546,33)		(588.171.343,00)



PEMERINTAH KABUPATEN LUMAJANG

Hal : 3

PEMERINTAH KABUPATEN LUMAJANG
DINAS KESEHATAN - UPT PUSKESMAS PASIRIAN
LAPORAN REALISASI ANGGARAN PENDAPATAN DAN BELANJA

Untuk Tahun yang Berakhir Per 31 Desember 2021

(Dalam Rupiah)

No	Uraian	Anggaran 2021	Realisasi 2021	%	Realisasi 2020
1	2	3	4	5	6
01	PENDAPATAN				
02	PENDAPATAN ASLI DAERAH				
03	Pendapatan Pajak Daerah	0.00	0.00	0.00	0.00
04	Pendapatan Retribusi Daerah	0.00	0.00	0.00	558,172,700.00
05	Pendapatan Hasil Pengelolaan Kekayaan Daerah yang Dipisahkan	0.00	0.00	0.00	0.00
06	Lain-lain PAD yang Sah	2,870,378,930.00	2,507,281,631.41	87.35	2,023,613,400.00
07	Jumlah Pendapatan Asli Daerah (3 s/d 6)	2,870,378,930.00	2,507,281,631.41	87.35	2,581,786,100.00
08					
09	PENDAPATAN TRANSFER				
10	TRANSFER PEMERINTAH PUSAT - DANA PERIMBANGAN				
11	Dana Bagi Hasil Pajak	0.00	0.00	0.00	0.00
12	Dana Bagi Hasil Sumber Daya Alam	0.00	0.00	0.00	0.00
13	Dana Bagi Hasil Cukai	0.00	0.00	0.00	0.00
14	Dana Alokasi Umum	0.00	0.00	0.00	0.00
15	Dana Alokasi khusus	0.00	0.00	0.00	0.00
16	Jumlah Pendapatan Transfer Dana Perimbangan (11 s/d 14)	0.00	0.00	0.00	0.00
17					
18	TRANSFER PEMERINTAH PUSAT - LAINNYA				
19	Dana Otonomi Khusus	0.00	0.00	0.00	0.00
20	Dana Penyesuaian	0.00	0.00	0.00	0.00
21	Jumlah Pendapatan Transfer Pemerintah Pusat - Lainnya (18 s/d 19)	0.00	0.00	0.00	0.00
22					
23	TRANSFER PEMERINTAH PROVINSI				
24	Pendapatan Bagi Hasil Pajak	0.00	0.00	0.00	0.00
25	Pendapatan Bagi Hasil Lainnya	0.00	0.00	0.00	0.00
26	Jumlah Transfer Pemerintah Provinsi (23 s/d 24)	0.00	0.00	0.00	0.00
27	Total Pendapatan Transfer (15 + 20 + 25)	0.00	0.00	0.00	0.00
28					
29	LAIN-LAIN PENDAPATAN YANG SAH				
30	Pendapatan Hibah	0.00	0.00	0.00	0.00
31	Pendapatan Dana Darurat	0.00	0.00	0.00	0.00
32	Pendapatan Lainnya	0.00	0.00	0.00	0.00
33	Jumlah Lain-lain Pendapatan Yang Sah (29 s/d 31)	0.00	0.00	0.00	0.00
34	JUMLAH PENDAPATAN (7 + 26 + 32)	2,870,378,930.00	2,507,281,631.41	87.35	2,581,786,100.00
35					
36	BELANJA				
37	BELANJA OPERASI				
38	Belanja Pegawai	1,946,072,520.00	1,375,459,602.00	70.68	812,528,281.00
39	Belanja Barang	2,495,439,709.00	1,449,471,626.00	58.08	2,288,814,936.00
40	Bunga	0.00	0.00	0.00	0.00
41	Subsidi	0.00	0.00	0.00	0.00
42	Hibah	0.00	0.00	0.00	0.00
43	Bantuan Sosial	0.00	0.00	0.00	0.00
44	Bantuan Keuangan Partai Politik	0.00	0.00	0.00	0.00
45	Jumlah Belanja Operasi (37 s/d 42)	4,441,512,229.00	2,824,931,228.00	63.60	3,101,343,217.00
46					
47	BELANJA MODAL				
48	Belanja Tanah	0.00	0.00	0.00	0.00
49	Belanja Peralatan dan Mesin	65,537,646.00	10,659,000.00	16.26	49,995,000.00

No	Uraian	Anggaran 2021	Realisasi 2021	%	Realisasi 2020
1	2	3	4	5	6
50	Belanja Gedung dan Bangunan	0.00	0.00	0.00	0.00
51	Belanja Jalan, Irigasi dan Jaringan	0.00	0.00	0.00	0.00
52	Belanja Aset Tetap Lainnya	0.00	0.00	0.00	0.00
54	Belanja Aset Lainnya	0.00	0.00	0.00	0.00
55	Jumlah Belanja Modal (46 s/d 51)	65,537,646.00	10,659,000.00	16.26	49,995,000.00
56	BELANJA TAK TERDUGA				
57	Belanja Tak Terduga	0.00	0.00	0.00	0.00
58	Jumlah Belanja Tak Terduga (55)	0.00	0.00	0.00	0.00
59	JUMLAH BELANJA (43 + 52 + 56)	4,507,049,875.00	2,835,590,228.00	62.91	3,151,338,217.00
60					
61	TRANSFER				
62	TRANSFER/BAGI HASIL KE DESA				
63	Bagi Hasil Pajak	0.00	0.00	0.00	0.00
64	Bagi Hasil Retribusi	0.00	0.00	0.00	0.00
65	Bantuan Keuangan kepada Prov/Kab/Desa	0.00	0.00	0.00	0.00
66					
67	JUMLAH TRANSFER/BAGI HASIL KE DESA (61 s/d 63)	0.00	0.00	0.00	0.00
68	JUMLAH BELANJA DAN TRANSFER (57 + 64)	4,507,049,875.00	2,835,590,228.00	62.91	3,151,338,217.00
69					
70	SURPLUS/DEBIT (33 - 65)	(1.636.670.945,00)	(328.308.596,59)	20.06	(569,552,117.00)
71					
72	PEMBIAYAAN				
73					
74	PENERIMAAN PEMBIAYAAN				
75	Penggunaan SILPA	0.00	0.00	0.00	0.00
76	Pencairan Dana Cadangan	0.00	0.00	0.00	0.00
77	Hasil Penjualan Kekayaan Daerah yang Dipisahkan	0.00	0.00	0.00	0.00
78	Pinjaman Dalam Negeri - Pemerintah Pusat	0.00	0.00	0.00	0.00
79	Pinjaman Dalam Negeri - Pemerintah Daerah Lainnya	0.00	0.00	0.00	0.00
80	Pinjaman Dalam Negeri - Lembaga Keuangan Bank	0.00	0.00	0.00	0.00
81	Pinjaman Dalam Negeri - Lembaga Keuangan Bukan Bank	0.00	0.00	0.00	0.00
82	Pinjaman Dalam Negeri - Obligasi	0.00	0.00	0.00	0.00
83	Pinjaman Dalam Negeri - Lainnya	0.00	0.00	0.00	0.00
84	Penerimaan Kembali Pinjaman kepada Perusahaan Negara	0.00	0.00	0.00	0.00
85	Penerimaan Kembali Pinjaman kepada Masyarakat	0.00	0.00	0.00	0.00
86	Penerimaan Kembali Pinjaman kepada Pemerintah Daerah Lainnya	0.00	0.00	0.00	0.00
87	Jumlah Penerimaan (72 s/d 83)	0.00	0.00	0.00	0.00
88					
89	PENGELUARAN PEMBIAYAAN				
90	Pembentukan Dana Cadangan	0.00	0.00	0.00	0.00
91	Penyertaan Modal Pemerintah Daerah	0.00	0.00	0.00	0.00
92	Pembayaran Pokok Pinjaman Dalam Negeri - Pemerintah Pusat	0.00	0.00	0.00	0.00
93	Pembayaran Pokok Pinjaman Dalam Negeri - Pemerintah Daerah Lainnya	0.00	0.00	0.00	0.00
94	Pembayaran Pokok Pinjaman Dalam Negeri - Lembaga Keuangan Bank	0.00	0.00	0.00	0.00
95	Pembayaran Pokok Pinjaman Dalam Negeri - Lembaga Keuangan Bukan Bank	0.00	0.00	0.00	0.00
96	Pembayaran Pokok Pinjaman Dalam Negeri - Obligasi	0.00	0.00	0.00	0.00
97	Pembayaran Pokok Pinjaman Dalam Negeri - Lainnya	0.00	0.00	0.00	0.00
98	Pemberian Pinjaman kepada Perusahaan Negara	0.00	0.00	0.00	0.00
99	Pemberian Pinjaman kepada Masyarakat	0.00	0.00	0.00	0.00
100	Pembayaran Utang Belanja Pemerintah Daerah	0.00	0.00	0.00	0.00

No	Uraian	Anggaran 2021	Realisasi 2021	%	Realisasi 2020
1	2	3	4	5	6
101	Jumlah Pengeluaran (87 s/d 91)	0.00	0.00	0.00	0.00
102	PEMBIAYAAN NETTO (84 - 98)	0.00	0.00	0.00	0.00
103					
104	Sisa Lebih Pembiayaan Anggaran(67 + 99)	(1.636.670.945,00)	(328.308.596,59)		(569,552,117.00)

Lumajang, 16 Mei 2022
Kepala UPT Puskesmas Pasirian



dr. Syaiful Ihsan
NIP. 19720118 200212 1 004

PEMERINTAH KABUPATEN LUMAJANG
DINAS KESEHATAN - UPT PUSKESMAS BADES
LAPORAN REALISASI ANGGARAN PENDAPATAN DAN BELANJA

Untuk Tahun yang Berakhir Per 31 Desember 2021

(Dalam Rupiah)

No	Uraian	Anggaran 2021	Realisasi 2021	%	Realisasi 2020
1	2	3	4	5	6
01	PENDAPATAN				
02	PENDAPATAN ASLI DAERAH				
03	Pendapatan Pajak Daerah	0,00	0,00	0,00	0,00
04	Pendapatan Retribusi Daerah	0,00	0,00	0,00	351.794.600,00
05	Pendapatan Hasil Pengelolaan Kekayaan Daerah yang Dipisahkan	0,00	0,00	0,00	0,00
06	Lain-lain PAD yang Sah	1.507.579.950,00	1.233.314.719,02	81,81	1.041.208.800,00
07	Jumlah Pendapatan Asli Daerah (3 s/d 6)	1.507.579.950,00	1.233.314.719,02	81,81	1.393.003.400,00
08					
09	PENDAPATAN TRANSFER				
10	TRANSFER PEMERINTAH PUSAT - DANA PERIMBANGAN				
11	Dana Bagi Hasil Pajak	0,00	0,00	0,00	0,00
12	Dana Bagi Hasil Sumber Daya Alam	0,00	0,00	0,00	0,00
13	Dana Bagi Hasil Cukai	0,00	0,00	0,00	0,00
14	Dana Alokasi Umum	0,00	0,00	0,00	0,00
15	Dana Alokasi khusus	0,00	0,00	0,00	0,00
16	Jumlah Pendapatan Transfer Dana Perimbangan (11 s/d 14)	0,00	0,00	0,00	0,00
17					
18	TRANSFER PEMERINTAH PUSAT - LAINNYA				
19	Dana Otonomi Khusus	0,00	0,00	0,00	0,00
20	Dana Penyesuaian	0,00	0,00	0,00	0,00
21	Jumlah Pendapatan Transfer Pemerintah Pusat - Lainnya (18 s/d 19)	0,00	0,00	0,00	0,00
22					
23	TRANSFER PEMERINTAH PROVINSI				
24	Pendapatan Bagi Hasil Pajak	0,00	0,00	0,00	0,00
25	Pendapatan Bagi Hasil Lainnya	0,00	0,00	0,00	0,00
26	Jumlah Transfer Pemerintah Provinsi (23 s/d 24)	0,00	0,00	0,00	0,00
27	Total Pendapatan Transfer (15 + 20 + 25)	0,00	0,00	0,00	0,00
28					
29	LAIN-LAIN PENDAPATAN YANG SAH				
30	Pendapatan Hibah	0,00	0,00	0,00	0,00
31	Pendapatan Dana Darurat	0,00	0,00	0,00	0,00
32	Pendapatan Lainnya	0,00	0,00	0,00	0,00
33	Jumlah Lain-lain Pendapatan Yang Sah (29 s/d 31)	0,00	0,00	0,00	0,00
34	JUMLAH PENDAPATAN (7 + 26 + 32)	1.507.579.950,00	1.233.314.719,02	81,81	1.393.003.400,00
35					
36	BELANJA				
37	BELANJA OPERASI				
38	Belanja Pegawai	1.022.213.286,00	815.842.583,00	79,81	413.108.759,00
39	Belanja Barang	1.508.600.346,00	969.844.998,00	64,29	1.417.218.237,00
40	Bunga	0,00	0,00	0,00	0,00
41	Subsidi	0,00	0,00	0,00	0,00
42	Hibah	0,00	0,00	0,00	0,00
43	Bantuan Sosial	0,00	0,00	0,00	0,00
44	Bantuan Keuangan Partai Politik	0,00	0,00	0,00	0,00
45	Jumlah Belanja Operasi (37 s/d 42)	2.530.813.632,00	1.785.687.581,00	70,56	1.830.326.996,00
46					
47	BELANJA MODAL				
48	Belanja Tanah	0,00	0,00	0,00	0,00
49	Belanja Peralatan dan Mesin	69.932.842,00	61.556.000,00	88,02	115.084.500,00

No	Uraian	Anggaran 2021	Realisasi 2021	%	Realisasi 2020
1	2	3	4	5	6
50	Belanja Gedung dan Bangunan	0,00	0,00	0,00	0,00
51	Belanja Jalan, Irigasi dan Jaringan	0,00	0,00	0,00	0,00
52	Belanja Aset Tetap Lainnya	0,00	0,00	0,00	0,00
54	Belanja Aset Lainnya	0,00	0,00	0,00	0,00
55	Jumlah Belanja Modal (46 s/d 51)	69.932.842,00	61.556.000,00	88,02	115.084.500,00
56	BELANJA TAK TERDUGA				
57	Belanja Tak Terduga	0,00	0,00	0,00	0,00
58	Jumlah Belanja Tak Terduga (55)	0,00	0,00	0,00	0,00
59	JUMLAH BELANJA (43 + 52 + 56)	2.600.746.474,00	1.847.243.581,00	71,03	1.945.411.496,00
60					
61	TRANSFER				
62	TRANSFER/BAGI HASIL KE DESA				
63	Bagi Hasil Pajak	0,00	0,00	0,00	0,00
64	Bagi Hasil Retribusi	0,00	0,00	0,00	0,00
65	Bantuan Keuangan kepada Prov/Kab/Desa	0,00	0,00	0,00	0,00
66					
67	JUMLAH TRANSFER/BAGI HASIL KE DESA (61 s/d 63)	0,00	0,00	0,00	0,00
68	JUMLAH BELANJA DAN TRANSFER (57 + 64)	2.600.746.474,00	1.847.243.581,00	71,03	1.945.411.496,00
69					
70	SURPLUS/DEBIT (33 - 65)	(1.093.166.524,00)	(613.928.861,98)	56,16	(552.408.096,00)
71					
72	PEMBIAYAAN				
73					
74	PENERIMAAN PEMBIAYAAN				
75	Penggunaan SILPA	0,00	0,00	0,00	0,00
76	Pencairan Dana Cadangan	0,00	0,00	0,00	0,00
77	Hasil Penjualan Kekayaan Daerah yang Dipisahkan	0,00	0,00	0,00	0,00
78	Pinjaman Dalam Negeri - Pemerintah Pusat	0,00	0,00	0,00	0,00
79	Pinjaman Dalam Negeri - Pemerintah Daerah Lainnya	0,00	0,00	0,00	0,00
80	Pinjaman Dalam Negeri - Lembaga Keuangan Bank	0,00	0,00	0,00	0,00
81	Pinjaman Dalam Negeri - Lembaga Keuangan Bukan Bank	0,00	0,00	0,00	0,00
82	Pinjaman Dalam Negeri - Obligasi	0,00	0,00	0,00	0,00
83	Pinjaman Dalam Negeri - Lainnya	0,00	0,00	0,00	0,00
84	Penerimaan Kembali Pinjaman kepada Perusahaan Negara	0,00	0,00	0,00	0,00
85	Penerimaan Kembali Pinjaman kepada Masyarakat	0,00	0,00	0,00	0,00
86	Penerimaan Kembali Pinjaman kepada Pemerintah Daerah Lainnya	0,00	0,00	0,00	0,00
87	Jumlah Penerimaan (72 s/d 83)	0,00	0,00	0,00	0,00
88					
89	PENGELUARAN PEMBIAYAAN				
90	Pembentukan Dana Cadangan	0,00	0,00	0,00	0,00
91	Penyertaan Modal Pemerintah Daerah	0,00	0,00	0,00	0,00
92	Pembayaran Pokok Pinjaman Dalam Negeri - Pemerintah Pusat	0,00	0,00	0,00	0,00
93	Pembayaran Pokok Pinjaman Dalam Negeri - Pemerintah Daerah Lainnya	0,00	0,00	0,00	0,00
94	Pembayaran Pokok Pinjaman Dalam Negeri - Lembaga Keuangan Bank	0,00	0,00	0,00	0,00
95	Pembayaran Pokok Pinjaman Dalam Negeri - Lembaga Keuangan Bukan Bank	0,00	0,00	0,00	0,00
96	Pembayaran Pokok Pinjaman Dalam Negeri - Obligasi	0,00	0,00	0,00	0,00
97	Pembayaran Pokok Pinjaman Dalam Negeri - Lainnya	0,00	0,00	0,00	0,00
98	Pemberian Pinjaman kepada Perusahaan Negara	0,00	0,00	0,00	0,00
99	Pemberian Pinjaman kepada Masyarakat	0,00	0,00	0,00	0,00
100	Pembayaran Utang Belanja Pemerintah Daerah	0,00	0,00	0,00	0,00

(Dalam Rupiah)

No	Uraian	Anggaran 2021	Realisasi 2021	%	Realisasi 2020
1	2	3	4	5	6
101	Jumlah Pengeluaran (87 s/d 91)	0,00	0,00	0,00	0,00
102	PEMBIAYAAN NETTO (84 - 98)	0,00	0,00	0,00	0,00
103					
104	Sisa Lebih Pembiayaan Anggaran(67 + 99)	(1.093.166.524,00)	(613.928.861,98)		(552.408.096,00)

Lumajang, 16 Mei 2022
UPT PUSKESMAS BADES



PEMERINTAH KABUPATEN LUMAJANG
DINAS KESEHATAN - UPT PUSKESMAS TEMPEH
LAPORAN REALISASI ANGGARAN PENDAPATAN DAN BELANJA
 Untuk Tahun yang Berakhir Per 31 Desember 2021

(Dalam Rupiah)

No	Uraian	Anggaran 2021	Realisasi 2021	%	Realisasi 2020
1	2	3	4	5	6
01	PENDAPATAN				
02	PENDAPATAN ASLI DAERAH				
03	Pendapatan Pajak Daerah	0,00	0,00	0,00	0,00
04	Pendapatan Retribusi Daerah	0,00	0,00	0,00	567.540.600,00
05	Pendapatan Hasil Pengelolaan Kekayaan Daerah yang Dipisahkan	0,00	0,00	0,00	0,00
06	Lain-lain PAD yang Sah	3.230.306.140,00	2.884.486.063,17	89,29	2.340.360.900,00
07	Jumlah Pendapatan Asli Daerah (3 s/d 6)	3.230.306.140,00	2.884.486.063,17	89,29	2.907.901.500,00
08					
09	PENDAPATAN TRANSFER				
10	TRANSFER PEMERINTAH PUSAT - DANA PERIMBANGAN				
11	Dana Bagi Hasil Pajak	0,00	0,00	0,00	0,00
12	Dana Bagi Hasil Sumber Daya Alam	0,00	0,00	0,00	0,00
13	Dana Bagi Hasil Cukai	0,00	0,00	0,00	0,00
14	Dana Alokasi Umum	0,00	0,00	0,00	0,00
15	Dana Alokasi khusus	0,00	0,00	0,00	0,00
16	Jumlah Pendapatan Transfer Dana Perimbangan (11 s/d 14)	0,00	0,00	0,00	0,00
17					
18	TRANSFER PEMERINTAH PUSAT - LAINNYA				
19	Dana Otonomi Khusus	0,00	0,00	0,00	0,00
20	Dana Penyesuaian	0,00	0,00	0,00	0,00
21	Jumlah Pendapatan Transfer Pemerintah Pusat - Lainnya (18 s/d 19)	0,00	0,00	0,00	0,00
22					
23	TRANSFER PEMERINTAH PROVINSI				
24	Pendapatan Bagi Hasil Pajak	0,00	0,00	0,00	0,00
25	Pendapatan Bagi Hasil Lainnya	0,00	0,00	0,00	0,00
26	Jumlah Transfer Pemerintah Provinsi (23 s/d 24)	0,00	0,00	0,00	0,00
27	Total Pendapatan Transfer (15 + 20 + 25)	0,00	0,00	0,00	0,00
28					
29	LAIN-LAIN PENDAPATAN YANG SAH				
30	Pendapatan Hibah	0,00	0,00	0,00	0,00
31	Pendapatan Dana Darurat	0,00	0,00	0,00	0,00
32	Pendapatan Lainnya	0,00	0,00	0,00	0,00
33	Jumlah Lain-lain Pendapatan Yang Sah (29 s/d 31)	0,00	0,00	0,00	0,00
34	JUMLAH PENDAPATAN (7 + 26 + 32)	3.230.306.140,00	2.884.486.063,17	89,29	2.907.901.500,00
35					
36	BELANJA				
37	BELANJA OPERASI				
38	Belanja Pegawai	1.960.943.265,00	1.727.973.500,00	88,12	1.017.695.911,00
39	Belanja Barang	2.484.974.204,00	1.689.635.069,00	67,99	2.853.816.853,00
40	Bunga	0,00	0,00	0,00	0,00
41	Subsidi	0,00	0,00	0,00	0,00
42	Hibah	0,00	0,00	0,00	0,00
43	Bantuan Sosial	0,00	0,00	0,00	0,00
44	Bantuan Keuangan Partai Politik	0,00	0,00	0,00	0,00
45	Jumlah Belanja Operasi (37 s/d 42)	4.445.917.469,00	3.417.608.569,00	76,87	3.871.512.764,00
46					
47	BELANJA MODAL				
48	Belanja Tanah	0,00	0,00	0,00	0,00
49	Belanja Peralatan dan Mesin	2.408.758,00	2.233.000,00	92,70	444.490.000,00

No	Uraian	Anggaran 2021	Realisasi 2021	%	Realisasi 2020
1	2	3	4	5	6
50	Belanja Gedung dan Bangunan	0,00	0,00	0,00	0,00
51	Belanja Jalan, Irigasi dan Jaringan	0,00	0,00	0,00	0,00
52	Belanja Aset Tetap Lainnya	0,00	0,00	0,00	0,00
54	Belanja Aset Lainnya	0,00	0,00	0,00	0,00
55	Jumlah Belanja Modal (46 s/d 51)	2.408.758,00	2.233.000,00	92,70	444.490.000,00
56	BELANJA TAK TERDUGA				
57	BELANJA TAK TERDUGA	0,00	0,00	0,00	0,00
58	Jumlah Belanja Tak Terduga (55)	0,00	0,00	0,00	0,00
59	JUMLAH BELANJA (43 + 52 + 56)	4.448.326.227,00	3.419.841.569,00	76,88	4.316.002.764,00
60					
61	TRANSFER				
62	TRANSFER/BAGI HASIL KE DESA				
63	Bagi Hasil Pajak	0,00	0,00	0,00	0,00
64	Bagi Hasil Retribusi	0,00	0,00	0,00	0,00
65	Bantuan Keuangan kepada Prov/Kab/Desa	0,00	0,00	0,00	0,00
66					
67	JUMLAH TRANSFER/BAGI HASIL KE DESA (61 s/d 63)	0,00	0,00	0,00	0,00
68	JUMLAH BELANJA DAN TRANSFER (57 + 64)	4.448.326.227,00	3.419.841.569,00	76,88	4.316.002.764,00
69					
70	SURPLUS/DEBIT (33 - 65)	(1.218.020.087,00)	(535.355.505,83)	43,95	(1.408.101.264,00)
71					
72	PEMBIAYAAN				
73					
74	PENERIMAAN PEMBIAYAAN				
75	Penggunaan SILPA	0,00	0,00	0,00	0,00
76	Pencairan Dana Cadangan	0,00	0,00	0,00	0,00
77	Hasil Penjualan Kekayaan Daerah yang Dipisahkan	0,00	0,00	0,00	0,00
78	Pinjaman Dalam Negeri - Pemerintah Pusat	0,00	0,00	0,00	0,00
79	Pinjaman Dalam Negeri - Pemerintah Daerah Lainnya	0,00	0,00	0,00	0,00
80	Pinjaman Dalam Negeri - Lembaga Keuangan Bank	0,00	0,00	0,00	0,00
81	Pinjaman Dalam Negeri - Lembaga Keuangan Bukan Bank	0,00	0,00	0,00	0,00
82	Pinjaman Dalam Negeri - Obligasi	0,00	0,00	0,00	0,00
83	Pinjaman Dalam Negeri - Lainnya	0,00	0,00	0,00	0,00
84	Penerimaan Kembali Pinjaman kepada Perusahaan Negara	0,00	0,00	0,00	0,00
85	Penerimaan Kembali Pinjaman kepada Masyarakat	0,00	0,00	0,00	0,00
86	Penerimaan Kembali Pinjaman kepada Pemerintah Daerah Lainnya	0,00	0,00	0,00	0,00
87	Jumlah Penerimaan (72 s/d 83)	0,00	0,00	0,00	0,00
88					
89	PENGELUARAN PEMBIAYAAN				
90	Pembentukan Dana Cadangan	0,00	0,00	0,00	0,00
91	Penyertaan Modal Pemerintah Daerah	0,00	0,00	0,00	0,00
92	Pembayaran Pokok Pinjaman Dalam Negeri - Pemerintah Pusat	0,00	0,00	0,00	0,00
93	Pembayaran Pokok Pinjaman Dalam Negeri - Pemerintah Daerah Lainnya	0,00	0,00	0,00	0,00
94	Pembayaran Pokok Pinjaman Dalam Negeri - Lembaga Keuangan Bank	0,00	0,00	0,00	0,00
95	Pembayaran Pokok Pinjaman Dalam Negeri - Lembaga Keuangan Bukan Bank	0,00	0,00	0,00	0,00
96	Pembayaran Pokok Pinjaman Dalam Negeri - Obligasi	0,00	0,00	0,00	0,00
97	Pembayaran Pokok Pinjaman Dalam Negeri - Lainnya	0,00	0,00	0,00	0,00
98	Pemberian Pinjaman kepada Perusahaan Negara	0,00	0,00	0,00	0,00
99	Pemberian Pinjaman kepada Masyarakat	0,00	0,00	0,00	0,00
100	Pembayaran Utang Belanja Pemerintah Daerah	0,00	0,00	0,00	0,00

(Dalam Rupiah)

No	Uraian	Anggaran 2021	Realisasi 2021	%	Realisasi 2020
1	2	3	4	5	6
101	Jumlah Pengeluaran (87 s/d 91)	0,00	0,00	0,00	0,00
102	PEMBIAYAAN NETTO (84 - 98)	0,00	0,00	0,00	0,00
103					
104	Sisa Lebih Pembiayaan Anggaran(67 + 99)	(1.218.020.087,00)	(535.355.505,83)	43,95	(1.408.101.264,00)

Lumajang, 16 Mei 2022
Kepala UPT Puskesmas Tempeh



dr. IMA RIFIYANTI
NIP. 19761018 201001 2 009

PEMERINTAH KABUPATEN LUMAJANG

Hal : 3

PEMERINTAH KABUPATEN LUMAJANG
DINAS KESEHATAN - UPT PUSKESMAS GESANG
LAPORAN REALISASI ANGGARAN PENDAPATAN DAN BELANJA

Untuk Tahun yang Berakhir Per 31 Desember 2021

(Dalam Rupiah)

No	Uraian	Anggaran 2021	Realisasi 2021	%	Realisasi 2020
1	2	3	4	5	6
01	<u>PENDAPATAN</u>				
02	PENDAPATAN ASLI DAERAH				
03	Pendapatan Pajak Daerah	0.00	0.00	0.00	0.00
04	Pendapatan Retribusi Daerah	0.00	0.00	0.00	214,101,500.00
05	Pendapatan Hasil Pengelolaan Kekayaan Daerah yang Dipisahkan	0.00	0.00	0.00	-
06	Lain-lain PAD yang Sah	1,250,439,750.00	1,166,279,143.42	93.27	850,555,400.00
07	Jumlah Pendapatan Asli Daerah (3 s/d 6)	1,250,439,750.00	1,166,279,143.42	93.27	1,064,656,900.00
08					
09	PENDAPATAN TRANSFER				
10	TRANSFER PEMERINTAH PUSAT - DANA PERIMBANGAN				
11	Dana Bagi Hasil Pajak	0.00	0.00	0.00	0.00
12	Dana Bagi Hasil Sumber Daya Alam	0.00	0.00	0.00	0.00
13	Dana Bagi Hasil Cukai	0.00	0.00	0.00	0.00
14	Dana Alokasi Umum	0.00	0.00	0.00	0.00
15	Dana Alokasi khusus	0.00	0.00	0.00	0.00
16	Jumlah Pendapatan Transfer Dana Perimbangan (11 s/d 14)	0.00	0.00	0.00	0.00
17					
18	TRANSFER PEMERINTAH PUSAT - LAINNYA				
19	Dana Otonomi Khusus	0.00	0.00	0.00	0.00
20	Dana Penyesuaian	0.00	0.00	0.00	0.00
21	Jumlah Pendapatan Transfer Pemerintah Pusat - Lainnya (18 s/d 19)	0.00	0.00	0.00	0.00
22					
23	TRANSFER PEMERINTAH PROVINSI				
24	Pendapatan Bagi Hasil Pajak	0.00	0.00	0.00	0.00
25	Pendapatan Bagi Hasil Lainnya	0.00	0.00	0.00	0.00
26	Jumlah Transfer Pemerintah Provinsi (23 s/d 24)	0.00	0.00	0.00	0.00
27	Total Pendapatan Transfer (15 + 20 + 25)	0.00	0.00	0.00	0.00
28					
29	LAIN-LAIN PENDAPATAN YANG SAH				
30	Pendapatan Hibah	0.00	0.00	0.00	0.00
31	Pendapatan Dana Darurat	0.00	0.00	0.00	0.00
32	Pendapatan Lainnya	0.00	0.00	0.00	0.00
33	Jumlah Lain-lain Pendapatan Yang Sah (29 s/d 31)	0.00	0.00	0.00	0.00
34	JUMLAH PENDAPATAN (7 + 26 + 32)	1,250,439,750.00	1,166,279,143.42	93.27	1,064,656,900.00
35					
36	<u>BELANJA</u>				
37	BELANJA OPERASI				
38	Belanja Pegawai	1,022,014,667.00	673,745,797.00	65.92	305,298,396.00
39	Belanja Barang	1,494,783,774.00	1,112,191,833.00	74.40	1,275,946,194.00
40	Bunga	0.00	0.00	0.00	-
41	Subsidi	0.00	0.00	0.00	-
42	Hibah	0.00	0.00	0.00	-
43	Bantuan Sosial	0.00	0.00	0.00	-
44	Bantuan Keuangan Partai Politik	0.00	0.00	0.00	-
45	Jumlah Belanja Operasi (37 s/d 42)	2,516,798,441.00	1,785,937,630.00	70.96	1,581,244,590.00
46					
47	BELANJA MODAL				
48	Belanja Tanah	0.00	0.00	0.00	-
49	Belanja Peralatan dan Mesin	33,269,229.00	28,173,000.00	84.68	280,260,000.00

No	Uraian	Anggaran 2021	Realisasi 2021	%	Realisasi 2020
1	2	3	4	5	6
50	Belanja Gedung dan Bangunan	0.00	0.00	0.00	0.00
51	Belanja Jalan, Irigasi dan Jaringan	0.00	0.00	0.00	0.00
52	Belanja Aset Tetap Lainnya	0.00	0.00	0.00	0.00
54	Belanja Aset Lainnya	0.00	0.00	0.00	0.00
55	Jumlah Belanja Modal (46 s/d 51)	33,269,229.00	28,173,000.00	84.68	280,260,000.00
56	BELANJA TAK TERDUGA				
57	Belanja Tak Terduga	0.00	0.00	0.00	-
58	Jumlah Belanja Tak Terduga (55)	0.00	0.00	0.00	-
59	JUMLAH BELANJA (43 + 52 + 56)	2,550,067,670.00	1,814,110,630.00	71.14	1,861,504,590.00
60					
61	<u>TRANSFER</u>				
62	TRANSFER/BAGI HASIL KE DESA				
63	Bagi Hasil Pajak	0.00	0.00	0.00	-
64	Bagi Hasil Retribusi	0.00	0.00	0.00	-
65	Bantuan Keuangan kepada Prov/Kab/Desa	0.00	0.00	0.00	-
66					
67	JUMLAH TRANSFER/BAGI HASIL KE DESA (61 s/d 63)	0.00	0.00	0.00	-
68	JUMLAH BELANJA DAN TRANSFER (57 + 64)	2,550,067,670.00	1,814,110,630.00	71.14	1,861,504,590.00
69					
70	SURPLUS/DEBIT (33 - 65)	(1.299.627.920,00)	(647.831.486,58)	49.85	(796,847,690.00)
71					
72	<u>PEMBIAYAAN</u>				
73					
74	PENERIMAAN PEMBIAYAAN				
75	Penggunaan SILPA	0.00	0.00	0.00	0.00
76	Pencairan Dana Cadangan	0.00	0.00	0.00	0.00
77	Hasil Penjualan Kekayaan Daerah yang Dipisahkan	0.00	0.00	0.00	0.00
78	Pinjaman Dalam Negeri - Pemerintah Pusat	0.00	0.00	0.00	0.00
79	Pinjaman Dalam Negeri - Pemerintah Daerah Lainnya	0.00	0.00	0.00	0.00
80	Pinjaman Dalam Negeri - Lembaga Keuangan Bank	0.00	0.00	0.00	0.00
81	Pinjaman Dalam Negeri - Lembaga Keuangan Bukan Bank	0.00	0.00	0.00	0.00
82	Pinjaman Dalam Negeri - Obligasi	0.00	0.00	0.00	0.00
83	Pinjaman Dalam Negeri - Lainnya	0.00	0.00	0.00	0.00
84	Penerimaan Kembali Pinjaman kepada Perusahaan Negara	0.00	0.00	0.00	0.00
85	Penerimaan Kembali Pinjaman kepada Masyarakat	0.00	0.00	0.00	0.00
86	Penerimaan Kembali Pinjaman kepada Pemerintah Daerah Lainnya	0.00	0.00	0.00	0.00
87	Jumlah Penerimaan (72 s/d 83)	0.00	0.00	0.00	0.00
88					
89	PENGELUARAN PEMBIAYAAN				
90	Pembentukan Dana Cadangan	0.00	0.00	0.00	0.00
91	Penyertaan Modal Pemerintah Daerah	0.00	0.00	0.00	0.00
92	Pembayaran Pokok Pinjaman Dalam Negeri - Pemerintah Pusat	0.00	0.00	0.00	0.00
93	Pembayaran Pokok Pinjaman Dalam Negeri - Pemerintah Daerah Lainnya	0.00	0.00	0.00	0.00
94	Pembayaran Pokok Pinjaman Dalam Negeri - Lembaga Keuangan Bank	0.00	0.00	0.00	0.00
95	Pembayaran Pokok Pinjaman Dalam Negeri - Lembaga Keuangan Bukan Bank	0.00	0.00	0.00	0.00
96	Pembayaran Pokok Pinjaman Dalam Negeri - Obligasi	0.00	0.00	0.00	0.00
97	Pembayaran Pokok Pinjaman Dalam Negeri - Lainnya	0.00	0.00	0.00	0.00
98	Pemberian Pinjaman kepada Perusahaan Negara	0.00	0.00	0.00	0.00
99	Pemberian Pinjaman kepada Masyarakat	0.00	0.00	0.00	0.00
100	Pembayaran Utang Belanja Pemerintah Daerah	0.00	0.00	0.00	0.00

(Dalam Rupiah)

No	Uraian	Anggaran 2021	Realisasi 2021	%	Realisasi 2020
1	2	3	4	5	6
101	Jumlah Pengeluaran (87 s/d 91)	0.00	0.00	0.00	0.00
102	PEMBIAYAAN NETTO (84 - 98)	0.00	0.00	0.00	0.00
103					
104	Sisa Lebih Pembiayaan Anggaran(67 + 99)	(1.299.627.920,00)	(647.831.486,58)	49.85	(796.847.690,00)

Lumajang 16 Mei 2022
Kepala UPT Puskesmas Gesang



dr. Siti Fatmawati
NIP. 197202072006042028

PEMERINTAH KABUPATEN LUMAJANG
DINAS KESEHATAN - UPT PUSKESMAS JATIROTO
LAPORAN REALISASI ANGGARAN PENDAPATAN DAN BELANJA

Untuk Tahun yang Berakhir Per 31 Desember 2021

(Dalam Rupiah)

No	Uraian	Anggaran 2021	Realisasi 2021	%	Realisasi 2020
1	2	3	4	5	6
01	PENDAPATAN				
02	PENDAPATAN ASLI DAERAH				
03	Pendapatan Pajak Daerah	0,00	0,00	0,00	0,00
04	Pendapatan Retribusi Daerah	0,00	0,00	0,00	579.997.800,00
05	Pendapatan Hasil Pengelolaan Kekayaan Daerah yang Dipisahkan	0,00	0,00	0,00	0,00
06	Lain-lain PAD yang Sah	2.443.461.940,00	2.252.734.674,54	92,19	1.907.828.650,00
07	Jumlah Pendapatan Asli Daerah (3 s/d 6)	2.443.461.940,00	2.252.734.674,54	92,19	2.487.826.450,00
08					
09	PENDAPATAN TRANSFER				
10	TRANSFER PEMERINTAH PUSAT - DANA PERIMBANGAN				
11	Dana Bagi Hasil Pajak	0,00	0,00	0,00	0,00
12	Dana Bagi Hasil Sumber Daya Alam	0,00	0,00	0,00	0,00
13	Dana Bagi Hasil Cukai	0,00	0,00	0,00	0,00
14	Dana Alokasi Umum	0,00	0,00	0,00	0,00
15	Dana Alokasi khusus	0,00	0,00	0,00	0,00
16	Jumlah Pendapatan Transfer Dana Perimbangan (11 s/d 14)	0,00	0,00	0,00	0,00
17					
18	TRANSFER PEMERINTAH PUSAT - LAINNYA				
19	Dana Otonomi Khusus	0,00	0,00	0,00	0,00
20	Dana Penyesuaian	0,00	0,00	0,00	0,00
21	Jumlah Pendapatan Transfer Pemerintah Pusat - Lainnya (18 s/d 19)	0,00	0,00	0,00	0,00
22					
23	TRANSFER PEMERINTAH PROVINSI				
24	Pendapatan Bagi Hasil Pajak	0,00	0,00	0,00	0,00
25	Pendapatan Bagi Hasil Lainnya	0,00	0,00	0,00	0,00
26	Jumlah Transfer Pemerintah Provinsi (23 s/d 24)	0,00	0,00	0,00	0,00
27	Total Pendapatan Transfer (15 + 20 + 25)	0,00	0,00	0,00	0,00
28					
29	LAIN-LAIN PENDAPATAN YANG SAH				
30	Pendapatan Hibah	0,00	0,00	0,00	0,00
31	Pendapatan Dana Darurat	0,00	0,00	0,00	0,00
32	Pendapatan Lainnya	0,00	0,00	0,00	0,00
33	Jumlah Lain-lain Pendapatan Yang Sah (29 s/d 31)	0,00	0,00	0,00	0,00
34	JUMLAH PENDAPATAN (7 + 26 + 32)	2.443.461.940,00	2.252.734.674,54	92,19	2.487.826.450,00
36	BELANJA				
37	BELANJA OPERASI				
38	Belanja Pegawai	1.483.906.246,00	1.311.694.980,00	88,39	686.184.685,00
39	Belanja Barang	1.949.945.098,00	1.585.310.706,00	81,30	2.413.119.595,00
40	Bunga	0,00	0,00	0,00	0,00
41	Subsidi	0,00	0,00	0,00	0,00
42	Hibah	0,00	0,00	0,00	0,00
43	Bantuan Sosial	0,00	0,00	0,00	0,00
44	Bantuan Keuangan Partai Politik	0,00	0,00	0,00	0,00
45	Jumlah Belanja Operasi (37 s/d 42)	3.433.851.344,00	2.897.005.686,00	84,37	3.099.304.280,00
47	BELANJA MODAL				
48	Belanja Tanah	0,00	0,00	0,00	0,00
49	Belanja Peralatan dan Mesin	0,00	0,00	0,00	503,673,700,00

(Dalam Rupiah)

No	Uraian	Anggaran 2021	Realisasi 2021	%	Realisasi 2020
1	2	3	4	5	6
50	Belanja Gedung dan Bangunan	202.603.677,00	202.024.033,47	99,71	0,00
51	Belanja Jalan, Irigasi dan Jaringan	0,00	0,00	0,00	0,00
52	Belanja Aset Tetap Lainnya	0,00	0,00	0,00	0,00
54	Belanja Aset Lainnya	0,00	0,00	0,00	0,00
55	Jumlah Belanja Modal (46 s/d 51)	202.603.677,00	202.024.033,47	99,71	503,673,700,00
56	BELANJA TAK TERDUGA				
57	Belanja Tak Terduga	0,00	0,00	0,00	0,00
58	Jumlah Belanja Tak Terduga (55)	0,00	0,00	0,00	0,00
59	JUMLAH BELANJA (43 + 52 + 56)	3.636.455.021,00	3.099.029.719,47	85,22	3.602.977.980,00
60					
61	<u>TRANSFER</u>				
62	TRANSFER/BAGI HASIL KE DESA				
63	Bagi Hasil Pajak	0,00	0,00	0,00	0,00
64	Bagi Hasil Retribusi	0,00	0,00	0,00	0,00
65	Bantuan Keuangan kepada Prov/Kab/Desa	0,00	0,00	0,00	0,00
66					
67	JUMLAH TRANSFER/BAGI HASIL KE DESA (61 s/d 63)	0,00	0,00	0,00	0,00
68	JUMLAH BELANJA DAN TRANSFER (57 + 64)	3.636.455.021,00	3.099.029.719,47	85,22	3.602.977.980,00
69					
70	SURPLUS/DEBIT (33 - 65)	(1.192.993.081,00)	(846.295.044,93)	70,94	(1.115.151.530,00)
71					
72	<u>PEMBIAYAAN</u>				
74	PENERIMAAN PEMBIAYAAN				
75	Penggunaan SILPA	0,00	0,00	0,00	0,00
76	Pencairan Dana Cadangan	0,00	0,00	0,00	0,00
77	Hasil Penjualan Kekayaan Daerah yang Dipisahkan	0,00	0,00	0,00	0,00
78	Pinjaman Dalam Negeri - Pemerintah Pusat	0,00	0,00	0,00	0,00
79	Pinjaman Dalam Negeri - Pemerintah Daerah Lainnya	0,00	0,00	0,00	0,00
80	Pinjaman Dalam Negeri - Lembaga Keuangan Bank	0,00	0,00	0,00	0,00
81	Pinjaman Dalam Negeri - Lembaga Keuangan Bukan Bank	0,00	0,00	0,00	0,00
82	Pinjaman Dalam Negeri - Obligasi	0,00	0,00	0,00	0,00
83	Pinjaman Dalam Negeri - Lainnya	0,00	0,00	0,00	0,00
84	Penerimaan Kembali Pinjaman kepada Perusahaan Negara	0,00	0,00	0,00	0,00
85	Penerimaan Kembali Pinjaman kepada Masyarakat	0,00	0,00	0,00	0,00
86	Penerimaan Kembali Pinjaman kepada Pemerintah Daerah Lainnya	0,00	0,00	0,00	0,00
87	Jumlah Penerimaan (72 s/d 83)	0,00	0,00	0,00	0,00
88					
89	PENGELUARAN PEMBIAYAAN				
90	Pembentukan Dana Cadangan	0,00	0,00	0,00	0,00
91	Penyertaan Modal Pemerintah Daerah	0,00	0,00	0,00	0,00
92	Pembayaran Pokok Pinjaman Dalam Negeri - Pemerintah Pusat	0,00	0,00	0,00	0,00
93	Pembayaran Pokok Pinjaman Dalam Negeri - Pemerintah Daerah Lainnya	0,00	0,00	0,00	0,00
94	Pembayaran Pokok Pinjaman Dalam Negeri - Lembaga Keuangan Bank	0,00	0,00	0,00	0,00
95	Pembayaran Pokok Pinjaman Dalam Negeri - Lembaga Keuangan Bukan Bank	0,00	0,00	0,00	0,00
96	Pembayaran Pokok Pinjaman Dalam Negeri - Obligasi	0,00	0,00	0,00	0,00
97	Pembayaran Pokok Pinjaman Dalam Negeri - Lainnya	0,00	0,00	0,00	0,00
98	Pemberian Pinjaman kepada Perusahaan Negara	0,00	0,00	0,00	0,00
99	Pemberian Pinjaman kepada Masyarakat	0,00	0,00	0,00	0,00
100	Pembayaran Utang Belanja Pemerintah Daerah	0,00	0,00	0,00	0,00

(Dalam Rupiah)

No	Uraian	Anggaran 2021	Realisasi 2021	%	Realisasi 2020
1	2	3	4	5	6
101	Jumlah Pengeluaran (87 s/d 91)	0,00	0,00	0,00	0,00
102	PEMBIAYAAN NETTO (84 - 98)	0,00	0,00	0,00	0,00
103					
104	Sisa Lebih Pembiayaan Anggaran(67 + 99)	(1.192.993.081,00)	(846.295.044,93)		(1.115.151.530,00)

Lumajang, 16 Mei 2022

Kepala UPT Puskesmas Jatiroto



dr. TANTI UMAYATI

NIP. 197103052005012009

PEMERINTAH KABUPATEN LUMAJANG
DINAS KESEHATAN - UPT PUSKESMAS ROGOTRUNAN
LAPORAN REALISASI ANGGARAN PENDAPATAN DAN BELANJA

Untuk Tahun yang Berakhir Per 31 Desember 2021

(Dalam Rupiah)

No	Uraian	Anggaran 2021	Realisasi 2021	%	Realisasi 2020
1	2	3	4	5	6
01	PENDAPATAN				
02	PENDAPATAN ASLI DAERAH				
03	Pendapatan Pajak Daerah	0,00	0,00	0,00	0,00
04	Pendapatan Retribusi Daerah	0,00	0,00	0,00	315.187.300,00
05	Pendapatan Hasil Pengelolaan Kekayaan Daerah yang Dipisahkan	0,00	0,00	0,00	0,00
06	Lain-lain PAD yang Sah	3.248.331.990,00	2.563.454.366,72	78,92	2.246.509.200,00
07	Jumlah Pendapatan Asli Daerah (3 s/d 6)	3.248.331.990,00	Rp2.563.454.366,72	78,92	2.561.696.500,00
08					
09	PENDAPATAN TRANSFER				
10	TRANSFER PEMERINTAH PUSAT - DANA PERIMBANGAN				
11	Dana Bagi Hasil Pajak	0,00	0,00	0,00	0,00
12	Dana Bagi Hasil Sumber Daya Alam	0,00	0,00	0,00	0,00
13	Dana Bagi Hasil Cukai	0,00	0,00	0,00	0,00
14	Dana Alokasi Umum	0,00	0,00	0,00	0,00
15	Dana Alokasi khusus	0,00	0,00	0,00	0,00
16	Jumlah Pendapatan Transfer Dana Perimbangan (11 s/d 14)	0,00	0,00	0,00	0,00
17					
18	TRANSFER PEMERINTAH PUSAT - LAINNYA				
19	Dana Otonomi Khusus	0,00	0,00	0,00	0,00
20	Dana Penyesuaian	0,00	0,00	0,00	0,00
21	Jumlah Pendapatan Transfer Pemerintah Pusat - Lainnya (18 s/d 19)	0,00	0,00	0,00	0,00
22					
23	TRANSFER PEMERINTAH PROVINSI				
24	Pendapatan Bagi Hasil Pajak	0,00	0,00	0,00	0,00
25	Pendapatan Bagi Hasil Lainnya	0,00	0,00	0,00	0,00
26	Jumlah Transfer Pemerintah Provinsi (23 s/d 24)	0,00	0,00	0,00	0,00
27	Total Pendapatan Transfer (15 + 20 + 25)	0,00	0,00	0,00	0,00
28					
29	LAIN-LAIN PENDAPATAN YANG SAH				
30	Pendapatan Hibah	0,00	0,00	0,00	0,00
31	Pendapatan Dana Darurat	0,00	0,00	0,00	0,00
32	Pendapatan Lainnya	0,00	0,00	0,00	0,00
33	Jumlah Lain-lain Pendapatan Yang Sah (29 s/d 31)	0,00	0,00	0,00	0,00
34	JUMLAH PENDAPATAN (7 + 26 + 32)	3.248.331.990,00	2.563.454.366,72	78,92	2.561.696.500,00
35					
36	BELANJA				
37	BELANJA OPERASI				
38	Belanja Pegawai	1.993.672.853,00	1.471.479.878,00	73,81	1.216.558.400,00
39	Belanja Barang	2.528.354.211,00	1.421.397.584,00	56,22	2.461.652.005,00
40	Bunga	0,00	0,00	0,00	0,00
41	Subsidi	0,00	0,00	0,00	0,00
42	Hibah	0,00	0,00	0,00	0,00
43	Bantuan Sosial	0,00	0,00	0,00	0,00
44	Bantuan Keuangan Partai Politik	0,00	0,00	0,00	0,00
45	Jumlah Belanja Operasi (37 s/d 42)	4.522.027.064,00	2.892.877.462,00	63,97	3.678.210.405,00
46					
47	BELANJA MODAL				
48	Belanja Tanah	0,00	0,00	0,00	0,00
49	Belanja Peralatan dan Mesin	130.400.205,00	110.663.220,00	84,86	499.087.100,00

No	Uraian	Anggaran 2021	Realisasi 2021	%	Realisasi 2020
1	2	3	4	5	6
50	Belanja Gedung dan Bangunan	0,00	0,00	0,00	0,00
51	Belanja Jalan, Irigasi dan Jaringan	0,00	0,00	0,00	0,00
52	Belanja Aset Tetap Lainnya	0,00	0,00	0,00	0,00
54	Belanja Aset Lainnya	0,00	0,00	0,00	0,00
55	Jumlah Belanja Modal (46 s/d 51)	130.400.205,00	110.663.220,00	84,86	499.087.100,00
56	BELANJA TAK TERDUGA				
57	Belanja Tak Terduga	0,00	0,00	0,00	0,00
58	Jumlah Belanja Tak Terduga (55)	0,00	0,00	0,00	0,00
59	JUMLAH BELANJA (43 + 52 + 56)	4.652.427.269,00	3.003.540.682,00	64,56	4.177.297.505,00
60					
61	TRANSFER				
62	TRANSFER/BAGI HASIL KE DESA				
63	Bagi Hasil Pajak	0,00	0,00	0,00	0,00
64	Bagi Hasil Retribusi	0,00	0,00	0,00	0,00
65	Bantuan Keuangan kepada Prov/Kab/Desa	0,00	0,00	0,00	0,00
66					
67	JUMLAH TRANSFER/BAGI HASIL KE DESA (61 s/d 63)	0,00	0,00	0,00	0,00
68	JUMLAH BELANJA DAN TRANSFER (57 + 64)	4.652.427.269,00	3.003.540.682,00	64,56	4.177.297.505,00
69					
70	SURPLUS/DEBIT (33 - 65)	(1.404.095.279,00)	(440.086.315,28)	31,34	(1.615.601.005,00)
71					
72	PEMBIAYAAN				
73					
74	PENERIMAAN PEMBIAYAAN				
75	Penggunaan SILPA	0,00	0,00	0,00	0,00
76	Pencairan Dana Cadangan	0,00	0,00	0,00	0,00
77	Hasil Penjualan Kekayaan Daerah yang Dipisahkan	0,00	0,00	0,00	0,00
78	Pinjaman Dalam Negeri - Pemerintah Pusat	0,00	0,00	0,00	0,00
79	Pinjaman Dalam Negeri - Pemerintah Daerah Lainnya	0,00	0,00	0,00	0,00
80	Pinjaman Dalam Negeri - Lembaga Keuangan Bank	0,00	0,00	0,00	0,00
81	Pinjaman Dalam Negeri - Lembaga Keuangan Bukan Bank	0,00	0,00	0,00	0,00
82	Pinjaman Dalam Negeri - Obligasi	0,00	0,00	0,00	0,00
83	Pinjaman Dalam Negeri - Lainnya	0,00	0,00	0,00	0,00
84	Penerimaan Kembali Pinjaman kepada Perusahaan Negara	0,00	0,00	0,00	0,00
85	Penerimaan Kembali Pinjaman kepada Masyarakat	0,00	0,00	0,00	0,00
86	Penerimaan Kembali Pinjaman kepada Pemerintah Daerah Lainnya	0,00	0,00	0,00	0,00
87	Jumlah Penerimaan (72 s/d 83)	0,00	0,00	0,00	0,00
88					
89	PENGELUARAN PEMBIAYAAN				
90	Pembentukan Dana Cadangan	0,00	0,00	0,00	0,00
91	Penyertaan Modal Pemerintah Daerah	0,00	0,00	0,00	0,00
92	Pembayaran Pokok Pinjaman Dalam Negeri - Pemerintah Pusat	0,00	0,00	0,00	0,00
93	Pembayaran Pokok Pinjaman Dalam Negeri - Pemerintah Daerah Lainnya	0,00	0,00	0,00	0,00
94	Pembayaran Pokok Pinjaman Dalam Negeri - Lembaga Keuangan Bank	0,00	0,00	0,00	0,00
95	Pembayaran Pokok Pinjaman Dalam Negeri - Lembaga Keuangan Bukan Bank	0,00	0,00	0,00	0,00
96	Pembayaran Pokok Pinjaman Dalam Negeri - Obligasi	0,00	0,00	0,00	0,00
97	Pembayaran Pokok Pinjaman Dalam Negeri - Lainnya	0,00	0,00	0,00	0,00
98	Pemberian Pinjaman kepada Perusahaan Negara	0,00	0,00	0,00	0,00
99	Pemberian Pinjaman kepada Masyarakat	0,00	0,00	0,00	0,00
100	Pembayaran Utang Belanja Pemerintah Daerah	0,00	0,00	0,00	0,00

(Dalam Rupiah)

No	Uraian	Anggaran 2021	Realisasi 2021	%	Realisasi 2020
1	2	3	4	5	6
101	Jumlah Pengeluaran (87 s/d 91)	0,00	0,00	0,00	0,00
102	PEMBIAYAAN NETTO (84 - 98)	0,00	0,00	0,00	0,00
103					
104	Sisa Lebih Pembiayaan Anggaran(67 + 99)	(1.404.095.279,00)	(440.086.315,28)	31,34	(1.615.601.005,00)

Lumajang, 16 Mei 2022
Kepala UPT Puskesmas Rogotrunan



Dr. Tjahje Bagus Eko Kasmanto
NIP. 19720422 200212 1 005

PEMERINTAH KABUPATEN LUMAJANG
DINAS KESEHATAN - UPT PUSKESMAS LABRUK KIDUL
LAPORAN REALISASI ANGGARAN PENDAPATAN DAN BELANJA

Untuk Tahun yang Berakhir Per 31 Desember 2021

(Dalam Rupiah)

No	Uraian	Anggaran 2021	Realisasi 2021	%	Realisasi 2020
1	2	3	4	5	6
01	PENDAPATAN				
02	PENDAPATAN ASLI DAERAH				
03	Pendapatan Pajak Daerah	0,00	0,00	0,00	0,00
04	Pendapatan Retribusi Daerah	0,00	0,00	0,00	278.169.600,00
05	Pendapatan Hasil Pengelolaan Kekayaan Daerah yang Dipisahkan	0,00	0,00	0,00	0,00
06	Lain-lain PAD yang Sah	1.472.869.620,00	1.243.733.093,49	84,44	1.103.569.850,00
07	Jumlah Pendapatan Asli Daerah (3 s/d 6)	1.472.869.620,00	1.243.733.093,49	84,44	1.381.739.450,00
08					
09	PENDAPATAN TRANSFER				
10	TRANSFER PEMERINTAH PUSAT - DANA PERIMBANGAN				
11	Dana Bagi Hasil Pajak	0,00	0,00	0,00	0,00
12	Dana Bagi Hasil Sumber Daya Alam	0,00	0,00	0,00	0,00
13	Dana Bagi Hasil Cukai	0,00	0,00	0,00	0,00
14	Dana Alokasi Umum	0,00	0,00	0,00	0,00
15	Dana Alokasi khusus	0,00	0,00	0,00	0,00
16	Jumlah Pendapatan Transfer Dana Perimbangan (11 s/d 14)	0,00	0,00	0,00	0,00
17					
18	TRANSFER PEMERINTAH PUSAT - LAINNYA				
19	Dana Otonomi Khusus	0,00	0,00	0,00	0,00
20	Dana Penyesuaian	0,00	0,00	0,00	0,00
21	Jumlah Pendapatan Transfer Pemerintah Pusat - Lainnya (18 s/d 19)	0,00	0,00	0,00	0,00
22					
23	TRANSFER PEMERINTAH PROVINSI				
24	Pendapatan Bagi Hasil Pajak	0,00	0,00	0,00	0,00
25	Pendapatan Bagi Hasil Lainnya	0,00	0,00	0,00	0,00
26	Jumlah Transfer Pemerintah Provinsi (23 s/d 24)	0,00	0,00	0,00	0,00
27	Total Pendapatan Transfer (15 + 20 + 25)	0,00	0,00	0,00	0,00
28					
29	LAIN-LAIN PENDAPATAN YANG SAH				
30	Pendapatan Hibah	0,00	0,00	0,00	0,00
31	Pendapatan Dana Darurat	0,00	0,00	0,00	0,00
32	Pendapatan Lainnya	0,00	0,00	0,00	0,00
33	Jumlah Lain-lain Pendapatan Yang Sah (29 s/d 31)	0,00	0,00	0,00	0,00
34	JUMLAH PENDAPATAN (7 + 26 + 32)	1.472.869.620,00	1.243.733.093,49	84,44	1.381.739.450,00
35					
36	BELANJA				
37	BELANJA OPERASI				
38	Belanja Pegawai	998.603.921,00	840.646.291,00	84,18	521.110.792,00
39	Belanja Barang	1.686.370.529,00	1.177.832.711,00	69,84	1.401.233.140,00
40	Bunga	0,00	0,00	0,00	0,00
41	Subsidi	0,00	0,00	0,00	0,00
42	Hibah	0,00	0,00	0,00	0,00
43	Bantuan Sosial	0,00	0,00	0,00	0,00
44	Bantuan Keuangan Partai Politik	0,00	0,00	0,00	0,00
45	Jumlah Belanja Operasi (37 s/d 42)	2.684.974.450,00	2.018.479.002,00	75,18	1.922.343.932,00
46					
47	BELANJA MODAL				
48	Belanja Tanah	0,00	0,00	0,00	0,00
49	Belanja Peralatan dan Mesin	29.725.576,00	17.600.000,00	59,21	323.936.480,00

(Dalam Rupiah)

No	Uraian	Anggaran 2021	Realisasi 2021	%	Realisasi 2020
1	2	3	4	5	6
50	Belanja Gedung dan Bangunan	0,00	0,00	0,00	39.899.500,00
51	Belanja Jalan, Irigasi dan Jaringan	0,00	0,00	0,00	0,00
52	Belanja Aset Tetap Lainnya	0,00	0,00	0,00	0,00
54	Belanja Aset Lainnya	0,00	0,00	0,00	0,00
55	Jumlah Belanja Modal (46 s/d 51)	29.725.576,00	17.600.000,00	59,21	363.835.980,00
56	BELANJA TAK TERDUGA				
57	Belanja Tak Terduga	0,00	0,00	0,00	0,00
58	Jumlah Belanja Tak Terduga (55)	0,00	0,00	0,00	0,00
59	JUMLAH BELANJA (43 + 52 + 56)	2.714.700.026,00	2.036.079.002,00	75,00	2.055.891.046,00
60					
61	TRANSFER				
62	TRANSFER/BAGI HASIL KE DESA				
63	Bagi Hasil Pajak	0,00	0,00	0,00	0,00
64	Bagi Hasil Retribusi	0,00	0,00	0,00	0,00
65	Bantuan Keuangan kepada Prov/Kab/Desa	0,00	0,00	0,00	0,00
66					
67	JUMLAH TRANSFER/BAGI HASIL KE DESA (61 s/d 63)	0,00	0,00	0,00	0,00
68	JUMLAH BELANJA DAN TRANSFER (57 + 64)	2.714.700.026,00	2.036.079.002,00	75,00	2.286.179.912,00
69					
70	SURPLUS/DEBIT (33 - 65)	(1.241.830.406,00)	(792.345.908,51)	63,80	(904.440.462,00)
71					
72	PEMBIAYAAN				
73					
74	PENERIMAAN PEMBIAYAAN				
75	Penggunaan SILPA	0,00	0,00	0,00	0,00
76	Pencairan Dana Cadangan	0,00	0,00	0,00	0,00
77	Hasil Penjualan Kekayaan Daerah yang Dipisahkan	0,00	0,00	0,00	0,00
78	Pinjaman Dalam Negeri - Pemerintah Pusat	0,00	0,00	0,00	0,00
79	Pinjaman Dalam Negeri - Pemerintah Daerah Lainnya	0,00	0,00	0,00	0,00
80	Pinjaman Dalam Negeri - Lembaga Keuangan Bank	0,00	0,00	0,00	0,00
81	Pinjaman Dalam Negeri - Lembaga Keuangan Bukan Bank	0,00	0,00	0,00	0,00
82	Pinjaman Dalam Negeri - Obligasi	0,00	0,00	0,00	0,00
83	Pinjaman Dalam Negeri - Lainnya	0,00	0,00	0,00	0,00
84	Penerimaan Kembali Pinjaman kepada Perusahaan Negara	0,00	0,00	0,00	0,00
85	Penerimaan Kembali Pinjaman kepada Masyarakat	0,00	0,00	0,00	0,00
86	Penerimaan Kembali Pinjaman kepada Pemerintah Daerah Lainnya	0,00	0,00	0,00	0,00
87	Jumlah Penerimaan (72 s/d 83)	0,00	0,00	0,00	0,00
88					
89	PENGELUARAN PEMBIAYAAN				
90	Pembentukan Dana Cadangan	0,00	0,00	0,00	0,00
91	Penyertaan Modal Pemerintah Daerah	0,00	0,00	0,00	0,00
92	Pembayaran Pokok Pinjaman Dalam Negeri - Pemerintah Pusat	0,00	0,00	0,00	0,00
93	Pembayaran Pokok Pinjaman Dalam Negeri - Pemerintah Daerah Lainnya	0,00	0,00	0,00	0,00
94	Pembayaran Pokok Pinjaman Dalam Negeri - Lembaga Keuangan Bank	0,00	0,00	0,00	0,00
95	Pembayaran Pokok Pinjaman Dalam Negeri - Lembaga Keuangan Bukan Bank	0,00	0,00	0,00	0,00
96	Pembayaran Pokok Pinjaman Dalam Negeri - Obligasi	0,00	0,00	0,00	0,00
97	Pembayaran Pokok Pinjaman Dalam Negeri - Lainnya	0,00	0,00	0,00	0,00
98	Pemberian Pinjaman kepada Perusahaan Negara	0,00	0,00	0,00	0,00
99	Pemberian Pinjaman kepada Masyarakat	0,00	0,00	0,00	0,00
100	Pembayaran Utang Belanja Pemerintah Daerah	0,00	0,00	0,00	0,00

(Dalam Rupiah)

No	Uraian	Anggaran 2021	Realisasi 2021	%	Realisasi 2020
1	2	3	4	5	6
101	Jumlah Pengeluaran (87 s/d 91)	0,00	0,00	0,00	0,00
102	PEMBIAYAAN NETTO (84 - 98)	0,00	0,00	0,00	0,00
103					
104	Sisa Lebih Pembiayaan Anggaran(67 + 99)	(1.241.830.406,00)	(792.345.908,51)		(904.440.462,00)

PEMERINTAH KABUPATEN LUMAJANG

Hal 3

Lumajang, 16 Mei 2022

Kepala DINAS KESEHATAN -

UPT

PUSKESMAS LABRIK KIDUL



drg.Nuraini

NIP. 19710613 200604 2 021

PEMERINTAH KABUPATEN LUMAJANG
DINAS KESEHATAN - UPT PUSKESMAS TEKUNG
LAPORAN REALISASI ANGGARAN PENDAPATAN DAN BELANJA

Untuk Tahun yang Berakhir Per 31 Desember 2021

(Dalam Rupiah)

No	Uraian	Anggaran 2021	Realisasi 2021	%	Realisasi 2020
1	2	3	4	5	6
01	PENDAPATAN				
02	PENDAPATAN ASLI DAERAH				
03	Pendapatan Pajak Daerah	0,00	0,00	0,00	0,00
04	Pendapatan Retribusi Daerah	0,00	0,00	0,00	332,080,500.00
05	Pendapatan Hasil Pengelolaan Kekayaan Daerah yang Dipisahkan	0,00	0,00	0,00	0,00
06	Lain-lain PAD yang Sah	1.715.037.930,00	1.480.821.895,00	86,34	1,030,443,600.00
07	Jumlah Pendapatan Asli Daerah (3 s/d 6)	1.715.037.930,00	1.480.821.895,00	86,34	1,362,524,100.00
08					
09	PENDAPATAN TRANSFER				
10	TRANSFER PEMERINTAH PUSAT - DANA PERIMBANGAN				
11	Dana Bagi Hasil Pajak	0,00	0,00	0,00	0,00
12	Dana Bagi Hasil Sumber Daya Alam	0,00	0,00	0,00	0,00
13	Dana Bagi Hasil Cukai	0,00	0,00	0,00	0,00
14	Dana Alokasi Umum	0,00	0,00	0,00	0,00
15	Dana Alokasi khusus	0,00	0,00	0,00	0,00
16	Jumlah Pendapatan Transfer Dana Perimbangan (11 s/d 14)	0,00	0,00	0,00	0,00
17					
18	TRANSFER PEMERINTAH PUSAT - LAINNYA				
19	Dana Otonomi Khusus	0,00	0,00	0,00	0,00
20	Dana Penyesuaian	0,00	0,00	0,00	0,00
21	Jumlah Pendapatan Transfer Pemerintah Pusat - Lainnya (18 s/d 19)	0,00	0,00	0,00	0,00
22					
23	TRANSFER PEMERINTAH PROVINSI				
24	Pendapatan Bagi Hasil Pajak	0,00	0,00	0,00	0,00
25	Pendapatan Bagi Hasil Lainnya	0,00	0,00	0,00	0,00
26	Jumlah Transfer Pemerintah Provinsi (23 s/d 24)	0,00	0,00	0,00	0,00
27	Total Pendapatan Transfer (15 + 20 + 25)	0,00	0,00	0,00	0,00
28					
29	LAIN-LAIN PENDAPATAN YANG SAH				
30	Pendapatan Hibah	0,00	0,00	0,00	0,00
31	Pendapatan Dana Darurat	0,00	0,00	0,00	0,00
32	Pendapatan Lainnya	0,00	0,00	0,00	0,00
33	Jumlah Lain-lain Pendapatan Yang Sah (29 s/d 31)	0,00	0,00	0,00	0,00
34	JUMLAH PENDAPATAN (7 + 26 + 32)	1.715.037.930,00	1.480.821.895,00	86,34	1,362,524,100.00
35					
36	BELANJA				
37	BELANJA OPERASI				
38	Belanja Pegawai	1.024.843.785,00	810.501.225,00	79,09	422,959,789.00
39	Belanja Barang	1.576.021.994,00	1.219.683.381,00	77,39	1,538,872,603.00
40	Bunga	0,00	0,00	0,00	0,00
41	Subsidi	0,00	0,00	0,00	0,00
42	Hibah	0,00	0,00	0,00	0,00
43	Bantuan Sosial	0,00	0,00	0,00	0,00
44	Bantuan Keuangan Partai Politik	0,00	0,00	0,00	0,00
45	Jumlah Belanja Operasi (37 s/d 42)	2.600.865.779,00	2.030.184.606,00	78,06	1,961,832,392.00
46					
47	BELANJA MODAL				
48	Belanja Tanah	0,00	0,00	0,00	0,00
49	Belanja Peralatan dan Mesin	137.404.740,00	125.558.950,00	91,38	183,409,000.00

No	Uraian	Anggaran 2021	Realisasi 2021	%	Realisasi 2020
1	2	3	4	5	6
50	Belanja Gedung dan Bangunan	0,00	0,00	0,00	0,00
51	Belanja Jalan, Irigasi dan Jaringan	0,00	0,00	0,00	0,00
52	Belanja Aset Tetap Lainnya	0,00	0,00	0,00	0,00
54	Belanja Aset Lainnya	0,00	0,00	0,00	0,00
55	Jumlah Belanja Modal (46 s/d 51)	137.404.740,00	125.558.950,00	91,38	183,409,000,00
56	BELANJA TAK TERDUGA				
57	Belanja Tak Terduga	0,00	0,00	0,00	0,00
58	Jumlah Belanja Tak Terduga (55)	0,00	0,00	0,00	0,00
59	JUMLAH BELANJA (43 + 52 + 56)	2.738.270.519,00	2.155.743.556,00	78,73	2,145,241,392,00
60					
61	TRANSFER				
62	TRANSFER/BAGI HASIL KE DESA				
63	Bagi Hasil Pajak	0,00	0,00	0,00	0,00
64	Bagi Hasil Retribusi	0,00	0,00	0,00	0,00
65	Bantuan Keuangan kepada Prov/Kab/Desa	0,00	0,00	0,00	0,00
66					
67	JUMLAH TRANSFER/BAGI HASIL KE DESA (61 s/d 63)	0,00	0,00	0,00	0,00
68	JUMLAH BELANJA DAN TRANSFER (57 + 64)	2.738.270.519,00	2.155.743.556,00	78,73	2,145,241,392,00
69					
70	SURPLUS/DEBIT (33 - 65)	(1.023.232.589,00)	(674.921.661,00)	65,96	(782,717,292,00)
71					
72	PEMBIAYAAN				
73					
74	PENERIMAAN PEMBIAYAAN				
75	Penggunaan SILPA	0,00	0,00	0,00	0,00
76	Pencairan Dana Cadangan	0,00	0,00	0,00	0,00
77	Hasil Penjualan Kekayaan Daerah yang Dipisahkan	0,00	0,00	0,00	0,00
78	Pinjaman Dalam Negeri - Pemerintah Pusat	0,00	0,00	0,00	0,00
79	Pinjaman Dalam Negeri - Pemerintah Daerah Lainnya	0,00	0,00	0,00	0,00
80	Pinjaman Dalam Negeri - Lembaga Keuangan Bank	0,00	0,00	0,00	0,00
81	Pinjaman Dalam Negeri - Lembaga Keuangan Bukan Bank	0,00	0,00	0,00	0,00
82	Pinjaman Dalam Negeri - Obligasi	0,00	0,00	0,00	0,00
83	Pinjaman Dalam Negeri - Lainnya	0,00	0,00	0,00	0,00
84	Penerimaan Kembali Pinjaman kepada Perusahaan Negara	0,00	0,00	0,00	0,00
85	Penerimaan Kembali Pinjaman kepada Masyarakat	0,00	0,00	0,00	0,00
86	Penerimaan Kembali Pinjaman kepada Pemerintah Daerah Lainnya	0,00	0,00	0,00	0,00
87	Jumlah Penerimaan (72 s/d 83)	0,00	0,00	0,00	0,00
88					
89	PENGELUARAN PEMBIAYAAN				
90	Pembentukan Dana Cadangan	0,00	0,00	0,00	0,00
91	Penyertaan Modal Pemerintah Daerah	0,00	0,00	0,00	0,00
92	Pembayaran Pokok Pinjaman Dalam Negeri - Pemerintah Pusat	0,00	0,00	0,00	0,00
93	Pembayaran Pokok Pinjaman Dalam Negeri - Pemerintah Daerah Lainnya	0,00	0,00	0,00	0,00
94	Pembayaran Pokok Pinjaman Dalam Negeri - Lembaga Keuangan Bank	0,00	0,00	0,00	0,00
95	Pembayaran Pokok Pinjaman Dalam Negeri - Lembaga Keuangan Bukan Bank	0,00	0,00	0,00	0,00
96	Pembayaran Pokok Pinjaman Dalam Negeri - Obligasi	0,00	0,00	0,00	0,00
97	Pembayaran Pokok Pinjaman Dalam Negeri - Lainnya	0,00	0,00	0,00	0,00
98	Pemberian Pinjaman kepada Perusahaan Negara	0,00	0,00	0,00	0,00
99	Pemberian Pinjaman kepada Masyarakat	0,00	0,00	0,00	0,00
100	Pembayaran Utang Belanja Pemerintah Daerah	0,00	0,00	0,00	0,00

(Dalam Rupiah)

No	Uraian	Anggaran 2021	Realisasi 2021	%	Realisasi 2020
1	2	3	4	5	6
101	Jumlah Pengeluaran (87 s/d 91)	0,00	0,00	0,00	0,00
102	PEMBIAYAAN NETTO (84 - 98)	0,00	0,00	0,00	0,00
103					
104	Sisa Lebih Pembiayaan Anggaran(67 + 99)	(1.023.232.589,00)	(674.921.661,00)		(782,717,292.00)

Lumajang, 16 Mei 2022
Kepala Puskesmas Tekung



dr. ERMA AGUSTIN
NIP. 19710828 200604 2 021

PEMERINTAH KABUPATEN LUMAJANG
DINAS KESEHATAN - UPT PUSKESMAS KUNIR
LAPORAN REALISASI ANGGARAN PENDAPATAN DAN BELANJA

Untuk Tahun yang Berakhir Per 31 Desember 2021

(Dalam Rupiah)

No	Uraian	Anggaran 2021	Realisasi 2021	%	Realisasi 2020
1	2	3	4	5	6
01	PENDAPATAN				
02	PENDAPATAN ASLI DAERAH				
03	Pendapatan Pajak Daerah	0,00	0,00	0,00	0,00
04	Pendapatan Retribusi Daerah	0,00	0,00	0,00	626.347.000,00
05	Pendapatan Hasil Pengelolaan Kekayaan Daerah yang Dipisahkan	0,00	0,00	0,00	0,00
06	Lain-lain PAD yang Sah	3.177.382.490,00	2.784.530.485,01	87,64	2.206.197.900,00
07	Jumlah Pendapatan Asli Daerah (3 s/d 6)	3.177.382.490,00	2.784.530.485,01	87,64	2.835.544.900,00
08					
09	PENDAPATAN TRANSFER				
10	TRANSFER PEMERINTAH PUSAT - DANA PERIMBANGAN				
11	Dana Bagi Hasil Pajak	0,00	0,00	0,00	0,00
12	Dana Bagi Hasil Sumber Daya Alam	0,00	0,00	0,00	0,00
13	Dana Bagi Hasil Cukai	0,00	0,00	0,00	0,00
14	Dana Alokasi Umum	0,00	0,00	0,00	0,00
15	Dana Alokasi khusus	0,00	0,00	0,00	0,00
16	Jumlah Pendapatan Transfer Dana Perimbangan (11 s/d 14)	0,00	0,00	0,00	0,00
17					
18	TRANSFER PEMERINTAH PUSAT - LAINNYA				
19	Dana Otonomi Khusus	0,00	0,00	0,00	0,00
20	Dana Penyesuaian	0,00	0,00	0,00	0,00
21	Jumlah Pendapatan Transfer Pemerintah Pusat - Lainnya (18 s/d 19)	0,00	0,00	0,00	0,00
22					
23	TRANSFER PEMERINTAH PROVINSI				
24	Pendapatan Bagi Hasil Pajak	0,00	0,00	0,00	0,00
25	Pendapatan Bagi Hasil Lainnya	0,00	0,00	0,00	0,00
26	Jumlah Transfer Pemerintah Provinsi (23 s/d 24)	0,00	0,00	0,00	0,00
27	Total Pendapatan Transfer (15 + 20 + 25)	0,00	0,00	0,00	0,00
28					
29	LAIN-LAIN PENDAPATAN YANG SAH				
30	Pendapatan Hibah	0,00	0,00	0,00	0,00
31	Pendapatan Dana Darurat	0,00	0,00	0,00	0,00
32	Pendapatan Lainnya	0,00	0,00	0,00	0,00
33	Jumlah Lain-lain Pendapatan Yang Sah (29 s/d 31)	0,00	0,00	0,00	0,00
34	JUMLAH PENDAPATAN (7 + 26 + 32)	3.177.382.490,00	2.784.530.485,01	87,64	2.835.544.900,00
35					
36	BELANJA				
37	BELANJA OPERASI				
38	Belanja Pegawai	2.052.003.024,00	1.666.641.300,00	81,22	1.169.451.588,00
39	Belanja Barang	2.051.547.754,00	1.485.803.021,00	72,42	2.257.765.366,00
40	Bunga	0,00	0,00	0,00	0,00
41	Subsidi	0,00	0,00	0,00	0,00
42	Hibah	0,00	0,00	0,00	0,00
43	Bantuan Sosial	0,00	0,00	0,00	0,00
44	Bantuan Keuangan Partai Politik	0,00	0,00	0,00	0,00
45	Jumlah Belanja Operasi (37 s/d 42)	4.103.550.778,00	3.152.444.321,00	76,82	3.427.216.954,00
46					
47	BELANJA MODAL				
48	Belanja Tanah	0,00	0,00	0,00	0,00
49	Belanja Peralatan dan Mesin	275.535.301,00	177.854.550,00	64,55	468.893.500,00

(Dalam Rupiah)

No	Uraian	Anggaran 2021	Realisasi 2021	%	Realisasi 2020
1	2	3	4	5	6
50	Belanja Gedung dan Bangunan	0,00	0,00	0,00	0,00
51	Belanja Jalan, Irigasi dan Jaringan	0,00	0,00	0,00	0,00
52	Belanja Aset Tetap Lainnya	0,00	0,00	0,00	0,00
54	Belanja Aset Lainnya	0,00	0,00	0,00	0,00
55	Jumlah Belanja Modal (46 s/d 51)	275.535.301,00	177.854.550,00	64,55	468.893.500,00
56	BELANJA TAK TERDUGA				
57	Belanja Tak Terduga	0,00	0,00	0,00	0,00
58	Jumlah Belanja Tak Terduga (55)	0,00	0,00	0,00	0,00
59	JUMLAH BELANJA (43 + 52 + 56)	4.379.086.079,00	3.330.298.871,00	76,05	3.896.110.454,00
60					
61	TRANSFER				
62	TRANSFER/BAGI HASIL KE DESA				
63	Bagi Hasil Pajak	0,00	0,00	0,00	0,00
64	Bagi Hasil Retribusi	0,00	0,00	0,00	0,00
65	Bantuan Keuangan kepada Prov/Kab/Desa	0,00	0,00	0,00	0,00
66					
67	JUMLAH TRANSFER/BAGI HASIL KE DESA (61 s/d 63)	0,00	0,00	0,00	0,00
68	JUMLAH BELANJA DAN TRANSFER (57 + 64)	4.379.086.079,00	3.330.298.871,00	76,05	3.896.110.454,00
69					
70	SURPLUS/DEBIT (33 - 65)	(1.201.703.589,00)	(545.768.385,99)	45,42	(1.060.65.554,00)
71					
72	PEMBIAYAAN				
73					
74	PENERIMAAN PEMBIAYAAN				
75	Penggunaan SILPA	0,00	0,00	0,00	0,00
76	Pencairan Dana Cadangan	0,00	0,00	0,00	0,00
77	Hasil Penjualan Kekayaan Daerah yang Dipisahkan	0,00	0,00	0,00	0,00
78	Pinjaman Dalam Negeri - Pemerintah Pusat	0,00	0,00	0,00	0,00
79	Pinjaman Dalam Negeri - Pemerintah Daerah Lainnya	0,00	0,00	0,00	0,00
80	Pinjaman Dalam Negeri - Lembaga Keuangan Bank	0,00	0,00	0,00	0,00
81	Pinjaman Dalam Negeri - Lembaga Keuangan Bukan Bank	0,00	0,00	0,00	0,00
82	Pinjaman Dalam Negeri - Obligasi	0,00	0,00	0,00	0,00
83	Pinjaman Dalam Negeri - Lainnya	0,00	0,00	0,00	0,00
84	Penerimaan Kembali Pinjaman kepada Perusahaan Negara	0,00	0,00	0,00	0,00
85	Penerimaan Kembali Pinjaman kepada Masyarakat	0,00	0,00	0,00	0,00
86	Penerimaan Kembali Pinjaman kepada Pemerintah Daerah Lainnya	0,00	0,00	0,00	0,00
87	Jumlah Penerimaan (72 s/d 83)	0,00	0,00	0,00	0,00
88					
89	PENGELUARAN PEMBIAYAAN				
90	Pembentukan Dana Cadangan	0,00	0,00	0,00	0,00
91	Penyertaan Modal Pemerintah Daerah	0,00	0,00	0,00	0,00
92	Pembayaran Pokok Pinjaman Dalam Negeri - Pemerintah Pusat	0,00	0,00	0,00	0,00
93	Pembayaran Pokok Pinjaman Dalam Negeri - Pemerintah Daerah Lainnya	0,00	0,00	0,00	0,00
94	Pembayaran Pokok Pinjaman Dalam Negeri - Lembaga Keuangan Bank	0,00	0,00	0,00	0,00
95	Pembayaran Pokok Pinjaman Dalam Negeri - Lembaga Keuangan Bukan Bank	0,00	0,00	0,00	0,00
96	Pembayaran Pokok Pinjaman Dalam Negeri - Obligasi	0,00	0,00	0,00	0,00
97	Pembayaran Pokok Pinjaman Dalam Negeri - Lainnya	0,00	0,00	0,00	0,00
98	Pemberian Pinjaman kepada Perusahaan Negara	0,00	0,00	0,00	0,00
99	Pemberian Pinjaman kepada Masyarakat	0,00	0,00	0,00	0,00
100	Pembayaran Utang Belanja Pemerintah Daerah	0,00	0,00	0,00	0,00

(Dalam Rupiah)

No	Uraian	Anggaran 2021	Realisasi 2021	%	Realisasi 2020
1	2	3	4	5	6
101	Jumlah Pengeluaran (87 s/d 91)	0,00	0,00	0,00	0,00
102	PEMBIAYAAN NETTO (84 - 98)	0,00	0,00	0,00	0,00
103					
104	Sisa Lebih Pembiayaan Anggaran (67 + 99)	(1.201.703.589,00)	(545.768.385,99)		(1.060.565.554,00)



Lumajang, 16 Mei 2022
Kepala UPT Puskesmas Kunir

Dr. Nuraini
10618 200604 2 021

PEMERINTAH KABUPATEN LUMAJANG
DINAS KESEHATAN - UPT PUSKESMAS YOSOWILANGUN
LAPORAN REALISASI ANGGARAN PENDAPATAN DAN BELANJA

Untuk Tahun yang Berakhir Per 31 Desember 2021

(Dalam Rupiah)

No	Uraian	Anggaran 2021	Realisasi 2021	%	Realisasi 2020
1	2	3	4	5	6
01	PENDAPATAN				
02	PENDAPATAN ASLI DAERAH				
03	Pendapatan Pajak Daerah	0,00	0,00	0,00	0,00
04	Pendapatan Retribusi Daerah	0,00	0,00	0,00	449,440,000.00
05	Pendapatan Hasil Pengelolaan Kekayaan Daerah yang Dipisahkan	0,00	0,00	0,00	0,00
06	Lain-lain PAD yang Sah	2.717.256.420,00	2.420.858.881,69	89,09	2.137.625,400.00
07	Jumlah Pendapatan Asli Daerah (3 s/d 6)	2.717.256.420,00	2.420.858.881,69	89,09	2.587.065,400.00
08					
09	PENDAPATAN TRANSFER				
10	TRANSFER PEMERINTAH PUSAT - DANA PERIMBANGAN				
11	Dana Bagi Hasil Pajak	0,00	0,00	0,00	0,00
12	Dana Bagi Hasil Sumber Daya Alam	0,00	0,00	0,00	0,00
13	Dana Bagi Hasil Cukai	0,00	0,00	0,00	0,00
14	Dana Alokasi Umum	0,00	0,00	0,00	0,00
15	Dana Alokasi khusus	0,00	0,00	0,00	0,00
16	Jumlah Pendapatan Transfer Dana Perimbangan (11 s/d 14)	0,00	0,00	0,00	0,00
17					
18	TRANSFER PEMERINTAH PUSAT - LAINNYA				
19	Dana Otonomi Khusus	0,00	0,00	0,00	0,00
20	Dana Penyesuaian	0,00	0,00	0,00	0,00
21	Jumlah Pendapatan Transfer Pemerintah Pusat - Lainnya (18 s/d 19)	0,00	0,00	0,00	0,00
22					
23	TRANSFER PEMERINTAH PROVINSI				
24	Pendapatan Bagi Hasil Pajak	0,00	0,00	0,00	0,00
25	Pendapatan Bagi Hasil Lainnya	0,00	0,00	0,00	0,00
26	Jumlah Transfer Pemerintah Provinsi (23 s/d 24)	0,00	0,00	0,00	0,00
27	Total Pendapatan Transfer (15 + 20 + 25)	0,00	0,00	0,00	0,00
28					
29	LAIN-LAIN PENDAPATAN YANG SAH				
30	Pendapatan Hibah	0,00	0,00	0,00	0,00
31	Pendapatan Dana Darurat	0,00	0,00	0,00	0,00
32	Pendapatan Lainnya	0,00	0,00	0,00	0,00
33	Jumlah Lain-lain Pendapatan Yang Sah (29 s/d 31)	0,00	0,00	0,00	0,00
34	JUMLAH PENDAPATAN (7 + 26 + 32)	2.717.256.420,00	2.420.858.881,69	89,09	0,00
35					
36	BELANJA				
37	BELANJA OPERASI				
38	Belanja Pegawai	1.815.696.453,00	1.504.325.860,00	82,85	1,088,415,750.00
39	Belanja Barang	2.338.795.857,00	707.657.379,00	30,26	2,390,756,323.00
40	Bunga	0,00	0,00	0,00	0,00
41	Subsidi	0,00	0,00	0,00	0,00
42	Hibah	0,00	0,00	0,00	0,00
43	Bantuan Sosial	0,00	0,00	0,00	0,00
44	Bantuan Keuangan Partai Politik	0,00	0,00	0,00	0,00
45	Jumlah Belanja Operasi (37 s/d 42)	4.154.492.310,00	2.211.983.239,00	53,24	3,479,172,073.00
46					
47	BELANJA MODAL				
48	Belanja Tanah	0,00	0,00	0,00	0,00
49	Belanja Peralatan dan Mesin	98.935.940,00	51.183.000,00	51,73	582,345,016.00

No	Uraian	Anggaran 2021	Realisasi 2021	%	Realisasi 2020
1	2	3	4	5	6
50	Belanja Gedung dan Bangunan	0,00	0,00	0,00	0,00
51	Belanja Jalan, Irigasi dan Jaringan	0,00	0,00	0,00	0,00
52	Belanja Aset Tetap Lainnya	0,00	0,00	0,00	0,00
54	Belanja Aset Lainnya	0,00	0,00	0,00	0,00
55	Jumlah Belanja Modal (46 s/d 51)	98.935.940,00	51.183.000,00	51,73	582,345,016.00
56	BELANJA TAK TERDUGA				
57	Belanja Tak Terduga	0,00	0,00	0,00	0,00
58	Jumlah Belanja Tak Terduga (55)	0,00	0,00	0,00	0,00
59	JUMLAH BELANJA (43 + 52 + 56)	4.253.428.250,00	2.263.166.239,00	53,21	4,061,517,089.00
60					
61	TRANSFER				
62	TRANSFER/BAGI HASIL KE DESA				
63	Bagi Hasil Pajak	0,00	0,00	0,00	0,00
64	Bagi Hasil Retribusi	0,00	0,00	0,00	0,00
65	Bantuan Keuangan kepada Prov/Kab/Desa	0,00	0,00	0,00	0,00
66					
67	JUMLAH TRANSFER/BAGI HASIL KE DESA (61 s/d 63)	0,00	0,00	0,00	0,00
68	JUMLAH BELANJA DAN TRANSFER (57 + 64)	4.253.428.250,00	2.263.166.239,00	53,21	4,061,517,089.00
69					
70	SURPLUS/DEBIT (33 - 65)	(1.536.171.830,00)	157.692.642,69	(10,27)	(1,474,451,689.00)
71					
72	PEMBIAYAAN				
73					
74	PENERIMAAN PEMBIAYAAN				
75	Penggunaan SILPA	0,00	0,00	0,00	0,00
76	Pencairan Dana Cadangan	0,00	0,00	0,00	0,00
77	Hasil Penjualan Kekayaan Daerah yang Dipisahkan	0,00	0,00	0,00	0,00
78	Pinjaman Dalam Negeri - Pemerintah Pusat	0,00	0,00	0,00	0,00
79	Pinjaman Dalam Negeri - Pemerintah Daerah Lainnya	0,00	0,00	0,00	0,00
80	Pinjaman Dalam Negeri - Lembaga Keuangan Bank	0,00	0,00	0,00	0,00
81	Pinjaman Dalam Negeri - Lembaga Keuangan Bukan Bank	0,00	0,00	0,00	0,00
82	Pinjaman Dalam Negeri - Obligasi	0,00	0,00	0,00	0,00
83	Pinjaman Dalam Negeri - Lainnya	0,00	0,00	0,00	0,00
84	Penerimaan Kembali Pinjaman kepada Perusahaan Negara	0,00	0,00	0,00	0,00
85	Penerimaan Kembali Pinjaman kepada Masyarakat	0,00	0,00	0,00	0,00
86	Penerimaan Kembali Pinjaman kepada Pemerintah Daerah Lainnya	0,00	0,00	0,00	0,00
87	Jumlah Penerimaan (72 s/d 83)	0,00	0,00	0,00	0,00
88					
89	PENGELUARAN PEMBIAYAAN				
90	Pembentukan Dana Cadangan	0,00	0,00	0,00	0,00
91	Penyertaan Modal Pemerintah Daerah	0,00	0,00	0,00	0,00
92	Pembayaran Pokok Pinjaman Dalam Negeri - Pemerintah Pusat	0,00	0,00	0,00	0,00
93	Pembayaran Pokok Pinjaman Dalam Negeri - Pemerintah Daerah Lainnya	0,00	0,00	0,00	0,00
94	Pembayaran Pokok Pinjaman Dalam Negeri - Lembaga Keuangan Bank	0,00	0,00	0,00	0,00
95	Pembayaran Pokok Pinjaman Dalam Negeri - Lembaga Keuangan Bukan Bank	0,00	0,00	0,00	0,00
96	Pembayaran Pokok Pinjaman Dalam Negeri - Obligasi	0,00	0,00	0,00	0,00
97	Pembayaran Pokok Pinjaman Dalam Negeri - Lainnya	0,00	0,00	0,00	0,00
98	Pemberian Pinjaman kepada Perusahaan Negara	0,00	0,00	0,00	0,00
99	Pemberian Pinjaman kepada Masyarakat	0,00	0,00	0,00	0,00
100	Pembayaran Utang Belanja Pemerintah Daerah	0,00	0,00	0,00	0,00

No	Uraian	Anggaran 2021	Realisasi 2021	%	Realisasi 2020
1	2	3	4	5	6
101	Jumlah Pengeluaran (87 s/d 91)	0,00	0,00	0,00	0,00
102	PEMBIAYAAN NETTO (84 - 98)	0,00	0,00	0,00	0,00
103					
104	Sisa Lebih Pembiayaan Anggaran(67 + 99)	(1.536.171.830,00)	157.692.642,69		(1,474,451,689.00)

Lumajang, 18 Mei 2022
Kepala UPT Puskesmas Yosowilangun



PEMERINTAH KABUPATEN LUMAJANG
DINAS KESEHATAN - UPT PUSKESMAS SUMBERSARI
LAPORAN REALISASI ANGGARAN PENDAPATAN DAN BELANJA

Untuk Tahun yang Berakhir Per 31 Desember 2021

(Dalam Rupiah)

No	Uraian	Anggaran 2021	Realisasi 2021	%	Realisasi 2020
1	2	3	4	5	6
01	PENDAPATAN				
02	PENDAPATAN ASLI DAERAH				
03	Pendapatan Pajak Daerah	0,00	0,00	0,00	0,00
04	Pendapatan Retribusi Daerah	0,00	0,00	0,00	378.616.000,00
05	Pendapatan Hasil Pengelolaan Kekayaan Daerah yang Dipisahkan	0,00	0,00	0,00	0,00
06	Lain-lain PAD yang Sah	2.118.471.170,00	2.029.294.349,85	95,79	1.432.275.600,00
07	Jumlah Pendapatan Asli Daerah (3 s/d 6)	2.118.471.170,00	2.029.294.349,85	95,79	1.810.891.600,00
08					
09	PENDAPATAN TRANSFER				
10	TRANSFER PEMERINTAH PUSAT - DANA PERIMBANGAN				
11	Dana Bagi Hasil Pajak	0,00	0,00	0,00	0,00
12	Dana Bagi Hasil Sumber Daya Alam	0,00	0,00	0,00	0,00
13	Dana Bagi Hasil Cukai	0,00	0,00	0,00	0,00
14	Dana Alokasi Umum	0,00	0,00	0,00	0,00
15	Dana Alokasi khusus	0,00	0,00	0,00	0,00
16	Jumlah Pendapatan Transfer Dana Perimbangan (11 s/d 14)	0,00	0,00	0,00	0,00
17					
18	TRANSFER PEMERINTAH PUSAT - LAINNYA				
19	Dana Otonomi Khusus	0,00	0,00	0,00	0,00
20	Dana Penyesuaian	0,00	0,00	0,00	0,00
21	Jumlah Pendapatan Transfer Pemerintah Pusat - Lainnya (18 s/d 19)	0,00	0,00	0,00	0,00
22					
23	TRANSFER PEMERINTAH PROVINSI				
24	Pendapatan Bagi Hasil Pajak	0,00	0,00	0,00	0,00
25	Pendapatan Bagi Hasil Lainnya	0,00	0,00	0,00	0,00
26	Jumlah Transfer Pemerintah Provinsi (23 s/d 24)	0,00	0,00	0,00	0,00
27	Total Pendapatan Transfer (15 + 20 + 25)	0,00	0,00	0,00	0,00
28					
29	LAIN-LAIN PENDAPATAN YANG SAH				
30	Pendapatan Hibah	0,00	0,00	0,00	0,00
31	Pendapatan Dana Darurat	0,00	0,00	0,00	0,00
32	Pendapatan Lainnya	0,00	0,00	0,00	0,00
33	Jumlah Lain-lain Pendapatan Yang Sah (29 s/d 31)	0,00	0,00	0,00	0,00
34	JUMLAH PENDAPATAN (7 + 26 + 32)	2.118.471.170,00	2.029.294.349,85	95,79	1.810.891.600,00
35					
36	BELANJA				
37	BELANJA OPERASI				
38	Belanja Pegawai	1.524.099.692,00	1.202.706.885,00	78,91	537.461.472,00
39	Belanja Barang	1.892.611.972,00	1.410.178.935,00	74,51	2.231.450.243,00
40	Bunga	0,00	0,00	0,00	0,00
41	Subsidi	0,00	0,00	0,00	0,00
42	Hibah	0,00	0,00	0,00	0,00
43	Bantuan Sosial	0,00	0,00	0,00	0,00
44	Bantuan Keuangan Partai Politik	0,00	0,00	0,00	0,00
45	Jumlah Belanja Operasi (37 s/d 42)	3.416.711.664,00	2.612.885.820,00	76,47	2.768.911.715,00
46					
47	BELANJA MODAL				
48	Belanja Tanah	0,00	0,00	0,00	0,00
49	Belanja Peralatan dan Mesin	74.320.895,00	56.420.936,00	75,92	178.750.500,00

(Dalam Rupiah)

No	Uraian	Anggaran 2021	Realisasi 2021	%	Realisasi 2020
1	2	3	4	5	6
50	Belanja Gedung dan Bangunan	0,00	0,00	0,00	0,00
51	Belanja Jalan, Irigasi dan Jaringan	0,00	0,00	0,00	0,00
52	Belanja Aset Tetap Lainnya	0,00	0,00	0,00	0,00
54	Belanja Aset Lainnya	0,00	0,00	0,00	0,00
55	Jumlah Belanja Modal (46 s/d 51)	74.320.895,00	56.420.936,00	75,92	178.750.500,00
56	BELANJA TAK TERDUGA				
57	Belanja Tak Terduga	0,00	0,00	0,00	0,00
58	Jumlah Belanja Tak Terduga (55)	0,00	0,00	0,00	0,00
59	JUMLAH BELANJA (43 + 52 + 56)	3.491.032.559,00	2.669.306.756,00	76,46	2.947.662.215,00
60					
61	TRANSFER				
62	TRANSFER/BAGI HASIL KE DESA				
63	Bagi Hasil Pajak	0,00	0,00	0,00	0,00
64	Bagi Hasil Retribusi	0,00	0,00	0,00	0,00
65	Bantuan Keuangan kepada Prov/Kab/Desa	0,00	0,00	0,00	0,00
66					
67	JUMLAH TRANSFER/BAGI HASIL KE DESA (61 s/d 63)	0,00	0,00	0,00	0,00
68	JUMLAH BELANJA DAN TRANSFER (57 + 64)	3.491.032.559,00	2.669.306.756,00	76,46	2.947.662.215,00
69					
70	SURPLUS/DEBIT (33 - 65)	(1.372.561.389,00)	(640.012.406,15)	46,63	(1.136.770.615,00)
71					
72	PEMBIAYAAN				
73					
74	PENERIMAAN PEMBIAYAAN				
75	Penggunaan SILPA	0,00	0,00	0,00	0,00
76	Pencairan Dana Cadangan	0,00	0,00	0,00	0,00
77	Hasil Penjualan Kekayaan Daerah yang Dipisahkan	0,00	0,00	0,00	0,00
78	Pinjaman Dalam Negeri - Pemerintah Pusat	0,00	0,00	0,00	0,00
79	Pinjaman Dalam Negeri - Pemerintah Daerah Lainnya	0,00	0,00	0,00	0,00
80	Pinjaman Dalam Negeri - Lembaga Keuangan Bank	0,00	0,00	0,00	0,00
81	Pinjaman Dalam Negeri - Lembaga Keuangan Bukan Bank	0,00	0,00	0,00	0,00
82	Pinjaman Dalam Negeri - Obligasi	0,00	0,00	0,00	0,00
83	Pinjaman Dalam Negeri - Lainnya	0,00	0,00	0,00	0,00
84	Penerimaan Kembali Pinjaman kepada Perusahaan Negara	0,00	0,00	0,00	0,00
85	Penerimaan Kembali Pinjaman kepada Masyarakat	0,00	0,00	0,00	0,00
86	Penerimaan Kembali Pinjaman kepada Pemerintah Daerah Lainnya	0,00	0,00	0,00	0,00
87	Jumlah Penerimaan (72 s/d 83)	0,00	0,00	0,00	0,00
88					
89	PENGELUARAN PEMBIAYAAN				
90	Pembentukan Dana Cadangan	0,00	0,00	0,00	0,00
91	Penyertaan Modal Pemerintah Daerah	0,00	0,00	0,00	0,00
92	Pembayaran Pokok Pinjaman Dalam Negeri - Pemerintah Pusat	0,00	0,00	0,00	0,00
93	Pembayaran Pokok Pinjaman Dalam Negeri - Pemerintah Daerah Lainnya	0,00	0,00	0,00	0,00
94	Pembayaran Pokok Pinjaman Dalam Negeri - Lembaga Keuangan Bank	0,00	0,00	0,00	0,00
95	Pembayaran Pokok Pinjaman Dalam Negeri - Lembaga Keuangan Bukan Bank	0,00	0,00	0,00	0,00
96	Pembayaran Pokok Pinjaman Dalam Negeri - Obligasi	0,00	0,00	0,00	0,00
97	Pembayaran Pokok Pinjaman Dalam Negeri - Lainnya	0,00	0,00	0,00	0,00
98	Pemberian Pinjaman kepada Perusahaan Negara	0,00	0,00	0,00	0,00
99	Pemberian Pinjaman kepada Masyarakat	0,00	0,00	0,00	0,00
100	Pembayaran Utang Belanja Pemerintah Daerah	0,00	0,00	0,00	0,00

(Dalam Rupiah)

No	Uraian	Anggaran 2021	Realisasi 2021	%	Realisasi 2020
1	2	3	4	5	6
101	Jumlah Pengeluaran (87 s/d 91)	0,00	0,00	0,00	0,00
102	PEMBIAYAAN NETTO (84 - 98)	0,00	0,00	0,00	0,00
103					
104	Sisa Lebih Pembiayaan Anggaran(67 + 99)	(1.372.561.389,00)	(640.012.406,15)		(1.136.770.615,00)

Lumajang, 16 MEI 2022
Kepala Puskesmas Sumbersari



GIM TATIK SUGARTI, SKep. Ns
NIP. 19700918 199803 2 005

PEMERINTAH KABUPATEN LUMAJANG
DINAS KESEHATAN - UPT PUSKESMAS RANDUAGUNG
LAPORAN REALISASI ANGGARAN PENDAPATAN DAN BELANJA

Untuk Tahun yang Berakhir Per 31 Desember 2021 dan 2020

(Dalam Rupiah)

No	Uraian	Anggaran 2021	Realisasi 2021	%	Realisasi 2020
1	2	3	4	5	6
01	PENDAPATAN				
02	PENDAPATAN ASLI DAERAH				
03	Pendapatan Pajak Daerah	0,00	0,00	0,00	0,00
04	Pendapatan Retribusi Daerah	0,00	0,00	0,00	231.261.000,00
05	Pendapatan Hasil Pengelolaan Kekayaan Daerah yang Dipisahkan	0,00	0,00	0,00	0,00
06	Lain-lain PAD yang Sah	2.111.690.700,00	1.785.977.478,07	84,58	1.557.052.500,00
07	Jumlah Pendapatan Asli Daerah (3 s/d 6)	2.111.690.700,00	1.785.977.478,07	84,58	1.788.313.500,00
08					
09	PENDAPATAN TRANSFER				
10	TRANSFER PEMERINTAH PUSAT - DANA PERIMBANGAN				
11	Dana Bagi Hasil Pajak	0,00	0,00	0,00	0,00
12	Dana Bagi Hasil Sumber Daya Alam	0,00	0,00	0,00	0,00
13	Dana Bagi Hasil Cukai	0,00	0,00	0,00	0,00
14	Dana Alokasi Umum	0,00	0,00	0,00	0,00
15	Dana Alokasi khusus	0,00	0,00	0,00	0,00
16	Jumlah Pendapatan Transfer Dana Perimbangan (11 s/d 14)	0,00	0,00	0,00	0,00
17					
18	TRANSFER PEMERINTAH PUSAT - LAINNYA				
19	Dana Otonomi Khusus	0,00	0,00	0,00	0,00
20	Dana Penyesuaian	0,00	0,00	0,00	0,00
21	Jumlah Pendapatan Transfer Pemerintah Pusat - Lainnya (18 s/d 19)	0,00	0,00	0,00	0,00
22					
23	TRANSFER PEMERINTAH PROVINSI				
24	Pendapatan Bagi Hasil Pajak	0,00	0,00	0,00	0,00
25	Pendapatan Bagi Hasil Lainnya	0,00	0,00	0,00	0,00
26	Jumlah Transfer Pemerintah Provinsi (23 s/d 24)	0,00	0,00	0,00	0,00
27	Total Pendapatan Transfer (15 + 20 + 25)	0,00	0,00	0,00	0,00
28					
29	LAIN-LAIN PENDAPATAN YANG SAH				
30	Pendapatan Hibah	0,00	0,00	0,00	0,00
31	Pendapatan Dana Darurat	0,00	0,00	0,00	0,00
32	Pendapatan Lainnya	0,00	0,00	0,00	0,00
33	Jumlah Lain-lain Pendapatan Yang Sah (29 s/d 31)	0,00	0,00	0,00	0,00
34	JUMLAH PENDAPATAN (7 + 26 + 32)	2.111.690.700,00	1.785.977.478,07	84,58	1.788.313.500,00
35					
36	BELANJA				
37	BELANJA OPERASI				
38	Belanja Pegawai	1.312.496.124,00	1.086.846.756,00	82,81	689.344.335,00
39	Belanja Barang	1.668.396.358,00	1.208.147.481,00	72,41	1.738.369.856,00
40	Bunga	0,00	0,00	0,00	0,00
41	Subsidi	0,00	0,00	0,00	0,00
42	Hibah	0,00	0,00	0,00	0,00
43	Bantuan Sosial	0,00	0,00	0,00	0,00
44	Bantuan Keuangan Partai Politik	0,00	0,00	0,00	0,00
45	Jumlah Belanja Operasi (37 s/d 42)	2.980.892.482,00	2.294.994.237,00	76,99	2.427.714.191,00
46					
47	BELANJA MODAL				
48	Belanja Tanah	0,00	0,00	0,00	0,00
49	Belanja Peralatan dan Mesin	111.304.250,00	100.386.350,00	90,19	187.445.800,00

(Dalam Rupiah)

No	Uraian	Anggaran 2021	Realisasi 2021	%	Realisasi 2020
1	2	3	4	5	6
50	Belanja Gedung dan Bangunan	0,00	0,00	0,00	29.376.100,00
51	Belanja Jalan, Irigasi dan Jaringan	0,00	0,00	0,00	0,00
52	Belanja Aset Tetap Lainnya	0,00	0,00	0,00	0,00
54	Belanja Aset Lainnya	0,00	0,00	0,00	0,00
55	Jumlah Belanja Modal (46 s/d 51)	111.304.250,00	100.386.350,00	90,19	216.821.900,00
56	BELANJA TAK TERDUGA				
57	Belanja Tak Terduga	0,00	0,00	0,00	0,00
58	Jumlah Belanja Tak Terduga (55)	0,00	0,00	0,00	0,00
59	JUMLAH BELANJA (43 + 52 + 56)	3.092.196.732,00	2.395.380.587,00	77,47	2.644.536.091,00
60					
61	TRANSFER				
62	TRANSFER/BAGI HASIL KE DESA				
63	Bagi Hasil Pajak	0,00	0,00	0,00	0,00
64	Bagi Hasil Retribusi	0,00	0,00	0,00	0,00
65	Bantuan Keuangan kepada Prov/Kab/Desa	0,00	0,00	0,00	0,00
66					
67	JUMLAH TRANSFER/BAGI HASIL KE DESA (61 s/d 63)	0,00	0,00	0,00	0,00
68	JUMLAH BELANJA DAN TRANSFER (57 + 64)	3.092.196.732,00	2.395.380.587,00	77,47	2.644.536.091,00
69					
70	SURPLUS/DEBIT (34 - 68)	(980.506.032,00)	(609.403.108,93)	62,15	(856.222.591,00)
71					
72	PEMBIAYAAN				
73					
74	PENERIMAAN PEMBIAYAAN				
75	Penggunaan SILPA	0,00	0,00	0,00	0,00
76	Pencairan Dana Cadangan	0,00	0,00	0,00	0,00
77	Hasil Penjualan Kekayaan Daerah yang Dipisahkan	0,00	0,00	0,00	0,00
78	Pinjaman Dalam Negeri - Pemerintah Pusat	0,00	0,00	0,00	0,00
79	Pinjaman Dalam Negeri - Pemerintah Daerah Lainnya	0,00	0,00	0,00	0,00
80	Pinjaman Dalam Negeri - Lembaga Keuangan Bank	0,00	0,00	0,00	0,00
81	Pinjaman Dalam Negeri - Lembaga Keuangan Bukan Bank	0,00	0,00	0,00	0,00
82	Pinjaman Dalam Negeri - Obligasi	0,00	0,00	0,00	0,00
83	Pinjaman Dalam Negeri - Lainnya	0,00	0,00	0,00	0,00
84	Penerimaan Kembali Pinjaman kepada Perusahaan Negara	0,00	0,00	0,00	0,00
85	Penerimaan Kembali Pinjaman kepada Masyarakat	0,00	0,00	0,00	0,00
86	Penerimaan Kembali Pinjaman kepada Pemerintah Daerah Lainnya	0,00	0,00	0,00	0,00
87	Jumlah Penerimaan (72 s/d 83)	0,00	0,00	0,00	0,00
88					
89	PENGELUARAN PEMBIAYAAN				
90	Pembentukan Dana Cadangan	0,00	0,00	0,00	0,00
91	Penyertaan Modal Pemerintah Daerah	0,00	0,00	0,00	0,00
92	Pembayaran Pokok Pinjaman Dalam Negeri - Pemerintah Pusat	0,00	0,00	0,00	0,00
93	Pembayaran Pokok Pinjaman Dalam Negeri - Pemerintah Daerah Lainnya	0,00	0,00	0,00	0,00
94	Pembayaran Pokok Pinjaman Dalam Negeri - Lembaga Keuangan Bank	0,00	0,00	0,00	0,00
95	Pembayaran Pokok Pinjaman Dalam Negeri - Lembaga Keuangan Bukan Bank	0,00	0,00	0,00	0,00
96	Pembayaran Pokok Pinjaman Dalam Negeri - Obligasi	0,00	0,00	0,00	0,00
97	Pembayaran Pokok Pinjaman Dalam Negeri - Lainnya	0,00	0,00	0,00	0,00
98	Pemberian Pinjaman kepada Perusahaan Negara	0,00	0,00	0,00	0,00
99	Pemberian Pinjaman kepada Masyarakat	0,00	0,00	0,00	0,00
100	Pembayaran Utang Belanja Pemerintah Daerah	0,00	0,00	0,00	0,00

(Dalam Rupiah)

No	Uraian	Anggaran 2021	Realisasi 2021	%	Realisasi 2020
1	2	3	4	5	6
101	Jumlah Pengeluaran (87 s/d 91)	0,00	0,00	0,00	0,00
102	PEMBIAYAAN NETTO (84 - 98)	0,00	0,00	0,00	0,00
103					
104	Sisa Lebih Pembiayaan Anggaran(67 + 99)	(980.506.032,00)	(609.403.108,93)	62,15	(856.222.591,00)

Lumajang, 16 Mei 2022
Kepala UPT Puskesmas Randuagung



dr. Beryl Rachmawati
NIP. 19820628 201107 2 012

PEMERINTAH KABUPATEN LUMAJANG
DINAS KESEHATAN - UPT PUSKESMAS SUKODONO
LAPORAN REALISASI ANGGARAN PENDAPATAN DAN BELANJA

Untuk Tahun yang Berakhir Per 31 Desember 2021

(Dalam Rupiah)

No	Uraian	Anggaran 2021	Realisasi 2021	%	Realisasi 2020
1	2	3	4	5	6
01	PENDAPATAN				
02	PENDAPATAN ASLI DAERAH				
03	Pendapatan Pajak Daerah	0,00	0,00	0,00	0,00
04	Pendapatan Retribusi Daerah	167,124,000.00	154,879,500.00	92.67	357,969,400.00
05	Pendapatan Hasil Pengelolaan Kekayaan Daerah yang Dipisahkan	0,00	0,00	0,00	0,00
06	Lain-lain PAD yang Sah	2,292,939,082.00	1,990,794,111.93	86.82	1,783,509,300.00
07	Jumlah Pendapatan Asli Daerah (3 s/d 6)	2,460,063,082.00	2,145,673,611.93	87.22	2,141,478,700.00
08					
09	PENDAPATAN TRANSFER				
10	TRANSFER PEMERINTAH PUSAT - DANA PERIMBANGAN				
11	Dana Bagi Hasil Pajak	0,00	0,00	0,00	0,00
12	Dana Bagi Hasil Sumber Daya Alam	0,00	0,00	0,00	0,00
13	Dana Bagi Hasil Cukai	0,00	0,00	0,00	0,00
14	Dana Alokasi Umum	0,00	0,00	0,00	0,00
15	Dana Alokasi khusus	0,00	0,00	0,00	0,00
16	Jumlah Pendapatan Transfer Dana Perimbangan (11 s/d 14)	0,00	0,00	0,00	0,00
17					
18	TRANSFER PEMERINTAH PUSAT - LAINNYA				
19	Dana Otonomi Khusus	0,00	0,00	0,00	0,00
20	Dana Penyesuaian	0,00	0,00	0,00	0,00
21	Jumlah Pendapatan Transfer Pemerintah Pusat - Lainnya (18 s/d 19)	0,00	0,00	0,00	0,00
22					
23	TRANSFER PEMERINTAH PROVINSI				
24	Pendapatan Bagi Hasil Pajak	0,00	0,00	0,00	0,00
25	Pendapatan Bagi Hasil Lainnya	0,00	0,00	0,00	0,00
26	Jumlah Transfer Pemerintah Provinsi (23 s/d 24)	0,00	0,00	0,00	0,00
27	Total Pendapatan Transfer (15 + 20 + 25)	0,00	0,00	0,00	0,00
28					
29	LAIN-LAIN PENDAPATAN YANG SAH				
30	Pendapatan Hibah	0,00	0,00	0,00	0,00
31	Pendapatan Dana Darurat	0,00	0,00	0,00	0,00
32	Pendapatan Lainnya	0,00	0,00	0,00	0,00
33	Jumlah Lain-lain Pendapatan Yang Sah (29 s/d 31)	0,00	0,00	0,00	0,00
34	JUMLAH PENDAPATAN (7 + 26 + 32)	2,460,063,082.00	2,145,673,611.93	87.22	2,141,478,700.00
35					
36	BELANJA				
37	BELANJA OPERASI				
38	Belanja Pegawai	1,727,917,651.00	1,373,697,505.00	79.50	878,572,140.00
39	Belanja Barang	2,232,070,463.00	1,367,921,350.20	61.28	1,893,870,055.00
40	Bunga	0,00	0,00	0,00	0,00
41	Subsidi	0,00	0,00	0,00	0,00
42	Hibah	0,00	0,00	0,00	0,00
43	Bantuan Sosial	0,00	0,00	0,00	0,00
44	Bantuan Keuangan Partai Politik	0,00	0,00	0,00	0,00
45	Jumlah Belanja Operasi (37 s/d 42)	3,959,988,114.00	2,741,618,855.20	69.23	2,772,442,195.00
46					
47	BELANJA MODAL				
48	Belanja Tanah	0,00	0,00	0,00	0,00
49	Belanja Peralatan dan Mesin	246,838,614.00	206,268,910.00	83.56	109,378,050.00

No	Uraian	Anggaran 2021	Realisasi 2021	%	Realisasi 2020
1	2	3	4	5	6
50	Belanja Gedung dan Bangunan	0,00	0,00	0,00	-
51	Belanja Jalan, Irigasi dan Jaringan	0,00	0,00	0,00	0,00
52	Belanja Aset Tetap Lainnya	0,00	0,00	0,00	0,00
54	Belanja Aset Lainnya	0,00	0,00	0,00	0,00
55	Jumlah Belanja Modal (46 s/d 51)	246,838,614.00	206,268,910.00	83.56	109,378,050.00
56	BELANJA TAK TERDUGA				
57	BELANJA TAK TERDUGA	0,00	0,00	0,00	0,00
58	Jumlah Belanja Tak Terduga (55)	0,00	0,00	0,00	0,00
59	JUMLAH BELANJA (43 + 52 + 56)	4,206,826,728.00	2,947,887,765.20	70.07	2,881,820,245.00
60					
61	<u>TRANSFER</u>				
62	TRANSFER/BAGI HASIL KE DESA				
63	Bagi Hasil Pajak	0,00	0,00	0,00	0,00
64	Bagi Hasil Retribusi	0,00	0,00	0,00	0,00
65	Bantuan Keuangan kepada Prov/Kab/Desa	0,00	0,00	0,00	0,00
66					
67	JUMLAH TRANSFER/BAGI HASIL KE DESA (61 s/d 63)	0,00	0,00	0,00	0,00
68	JUMLAH BELANJA DAN TRANSFER (57 + 64)	4,206,826,728.00	2,947,887,765.20	70,13	2,881,820,245.00
69					
70	SURPLUS/DEBIT (33 - 65)	(1,746,763,646.00)	(802,214,153.27)	50,27	(740,341,545.00)
71					
72	<u>PEMBIAYAAN</u>				
73					
74	PENERIMAAN PEMBIAYAAN				
75	Penggunaan SILPA	0,00	0,00	0,00	0,00
76	Pencairan Dana Cadangan	0,00	0,00	0,00	0,00
77	Hasil Penjualan Kekayaan Daerah yang Dipisahkan	0,00	0,00	0,00	0,00
78	Pinjaman Dalam Negeri - Pemerintah Pusat	0,00	0,00	0,00	0,00
79	Pinjaman Dalam Negeri - Pemerintah Daerah Lainnya	0,00	0,00	0,00	0,00
80	Pinjaman Dalam Negeri - Lembaga Keuangan Bank	0,00	0,00	0,00	0,00
81	Pinjaman Dalam Negeri - Lembaga Keuangan Bukan Bank	0,00	0,00	0,00	0,00
82	Pinjaman Dalam Negeri - Obligasi	0,00	0,00	0,00	0,00
83	Pinjaman Dalam Negeri - Lainnya	0,00	0,00	0,00	0,00
84	Penerimaan Kembali Pinjaman kepada Perusahaan Negara	0,00	0,00	0,00	0,00
85	Penerimaan Kembali Pinjaman kepada Masyarakat	0,00	0,00	0,00	0,00
86	Penerimaan Kembali Pinjaman kepada Pemerintah Daerah Lainnya	0,00	0,00	0,00	0,00
87	Jumlah Penerimaan (72 s/d 83)	0,00	0,00	0,00	0,00
88					
89	PENGELUARAN PEMBIAYAAN				
90	Pembentukan Dana Cadangan	0,00	0,00	0,00	0,00
91	Penyertaan Modal Pemerintah Daerah	0,00	0,00	0,00	0,00
92	Pembayaran Pokok Pinjaman Dalam Negeri - Pemerintah Pusat	0,00	0,00	0,00	0,00
93	Pembayaran Pokok Pinjaman Dalam Negeri - Pemerintah Daerah Lainnya	0,00	0,00	0,00	0,00
94	Pembayaran Pokok Pinjaman Dalam Negeri - Lembaga Keuangan Bank	0,00	0,00	0,00	0,00
95	Pembayaran Pokok Pinjaman Dalam Negeri - Lembaga Keuangan Bukan Bank	0,00	0,00	0,00	0,00
96	Pembayaran Pokok Pinjaman Dalam Negeri - Obligasi	0,00	0,00	0,00	0,00
97	Pembayaran Pokok Pinjaman Dalam Negeri - Lainnya	0,00	0,00	0,00	0,00
98	Pemberian Pinjaman kepada Perusahaan Negara	0,00	0,00	0,00	0,00
99	Pemberian Pinjaman kepada Masyarakat	0,00	0,00	0,00	0,00
100	Pembayaran Utang Belanja Pemerintah Daerah	0,00	0,00	0,00	0,00

(Dalam Rupiah)

No	Uraian	Anggaran 2021	Realisasi 2021	%	Realisasi 2020
1	2	3	4	5	6
101	Jumlah Pengeluaran (87 s/d 91)	0,00	0,00	0,00	0,00
102	PEMBIAYAAN NETTO (84 - 98)	0,00	0,00	0,00	0,00
103					
104	Sisa Lebih Pembiayaan Anggaran(67 + 99)	(1,746,763,646.00)	(802,214,153.27)		(740,341,545.00)

Lumajang, 16 Mei 2022
Kepala Puskesmas Sukodono



dr. Rina Yulya Agustin
NIP. 19800814 201001 2 006

PEMERINTAH KABUPATEN LUMAJANG
DINAS KESEHATAN - UPT PUSKESMAS PADANG
LAPORAN REALISASI ANGGARAN PENDAPATAN DAN BELANJA

Untuk Tahun yang Berakhir Per 31 Desember 2021

(Dalam Rupiah)

No	Uraian	Anggaran 2021	Realisasi 2021	%	Realisasi 2020
1	2	3	4	5	6
01	PENDAPATAN				
02	PENDAPATAN ASLI DAERAH				
03	Pendapatan Pajak Daerah	0,00	0,00	0,00	0,00
04	Pendapatan Retribusi Daerah	0,00	0,00	0,00	411.840.200,00
05	Pendapatan Hasil Pengelolaan Kekayaan Daerah yang Dipisahkan	0,00	0,00	0,00	0,00
06	Lain-lain PAD yang Sah	1.999.426.190,00	1.815.442.023,21	90,80	1.456.964.675,00
07	Jumlah Pendapatan Asli Daerah (3 s/d 6)	1.999.426.190,00	1.815.442.023,21	90,80	1.868.804.875,00
08					
09	PENDAPATAN TRANSFER				
10	TRANSFER PEMERINTAH PUSAT - DANA PERIMBANGAN				
11	Dana Bagi Hasil Pajak	0,00	0,00	0,00	0,00
12	Dana Bagi Hasil Sumber Daya Alam	0,00	0,00	0,00	0,00
13	Dana Bagi Hasil Cukai	0,00	0,00	0,00	0,00
14	Dana Alokasi Umum	0,00	0,00	0,00	0,00
15	Dana Alokasi khusus	0,00	0,00	0,00	0,00
16	Jumlah Pendapatan Transfer Dana Perimbangan (11 s/d 14)	0,00	0,00	0,00	0,00
17					
18	TRANSFER PEMERINTAH PUSAT - LAINNYA				
19	Dana Otonomi Khusus	0,00	0,00	0,00	0,00
20	Dana Penyesuaian	0,00	0,00	0,00	0,00
21	Jumlah Pendapatan Transfer Pemerintah Pusat - Lainnya (18 s/d 19)	0,00	0,00	0,00	0,00
22					
23	TRANSFER PEMERINTAH PROVINSI				
24	Pendapatan Bagi Hasil Pajak	0,00	0,00	0,00	0,00
25	Pendapatan Bagi Hasil Lainnya	0,00	0,00	0,00	0,00
26	Jumlah Transfer Pemerintah Provinsi (23 s/d 24)	0,00	0,00	0,00	0,00
27	Total Pendapatan Transfer (16 + 20 + 26)	0,00	0,00	0,00	0,00
28					
29	LAIN-LAIN PENDAPATAN YANG SAH				
30	Pendapatan Hibah	0,00	0,00	0,00	0,00
31	Pendapatan Dana Darurat	0,00	0,00	0,00	0,00
32	Pendapatan Lainnya	0,00	0,00	0,00	0,00
33	Jumlah Lain-lain Pendapatan Yang Sah (29 s/d 31)	0,00	0,00	0,00	0,00
34	JUMLAH PENDAPATAN (7 + 26 + 32)	1.999.426.190,00	1.815.442.023,21	90,80	1.868.804.875,00
35					
36	BELANJA				
37	BELANJA OPERASI				
38	Belanja Pegawai	1.380.176.254,00	1.125.610.412,00	81,56	514.110.138,00
39	Belanja Barang	1.871.572.415,00	1.203.406.731,60	64,30	1.557.005.359,00
40	Bunga	0,00	0,00	0,00	0,00
41	Subsidi	0,00	0,00	0,00	0,00
42	Hibah	0,00	0,00	0,00	0,00
43	Bantuan Sosial	0,00	0,00	0,00	0,00
44	Bantuan Keuangan Partai Politik	0,00	0,00	0,00	0,00
48	Jumlah Belanja Operasi (37 s/d 42)	3.251.748.669,00	2.329.017.143,60	71,62	2.071.115.497,00
46					
47	BELANJA MODAL				
48	Belanja Tanah	0,00	0,00	0,00	0,00
49	Belanja Perawatan dan Mesin	6.472.400,00	914.000,00	14,12	109.540.600,00

(Dalam Rupiah)

No	Uraian	Anggaran 2021	Realisasi 2021	%	Realisasi 2020
1	2	3	4	5	6
50	Belanja Gedung dan Bangunan	0,00	0,00	0,00	0,00
51	Belanja Jalan, Irigasi dan Jaringan	0,00	0,00	0,00	0,00
52	Belanja Aset Tetap Lainnya	0,00	0,00	0,00	5.000.000,00
54	Belanja Aset Lainnya	0,00	0,00	0,00	0,00
55	Jumlah Belanja Modal (46 s/d 51)	6.472.400,00	914.000,00	14,12	114.640.600,00
56	BELANJA TAK TERDUGA				
57	Belanja Tak Terduga	0,00	0,00	0,00	0,00
58	Jumlah Belanja Tak Terduga (55)	0,00	0,00	0,00	0,00
59	JUMLAH BELANJA (43 + 52 + 56)	3.258.221.069,00	2.329.931.143,60	71,51	2.185.756.097,00
60					
61	TRANSFER				
62	TRANSFER/BAGI HASIL KE DESA				
63	Bagi Hasil Pajak	0,00	0,00	0,00	0,00
64	Bagi Hasil Retribusi	0,00	0,00	0,00	0,00
65	Bantuan Keuangan kepada Prov/Kab/Desa	0,00	0,00	0,00	0,00
66					
67	JUMLAH TRANSFER/BAGI HASIL KE DESA (61 s/d 63)	0,00	0,00	0,00	0,00
68	JUMLAH BELANJA DAN TRANSFER (57 + 64)	3.258.221.069,00	2.329.931.143,60	71,51	2.185.756.097,00
69					
70	SURPLUS/DEBIT (33 - 65)	(1.255.794.879,00)	(514.485.120,39)	40,87	(317.151.222,00)
71					
72	PEMBIAYAAN				
73					
74	PENERIMAAN PEMBIAYAAN				
75	Penggunaan SILPA	0,00	0,00	0,00	0,00
76	Pencairan Dana Cadangan	0,00	0,00	0,00	0,00
77	Hasil Penguatan Kekayaan Daerah yang Dipisahkan	0,00	0,00	0,00	0,00
78	Pinjaman Dalam Negeri - Pemerintah Pusat	0,00	0,00	0,00	0,00
79	Pinjaman Dalam Negeri - Pemerintah Daerah Lainnya	0,00	0,00	0,00	0,00
80	Pinjaman Dalam Negeri - Lembaga Keuangan Bank	0,00	0,00	0,00	0,00
81	Pinjaman Dalam Negeri - Lembaga Keuangan Bukan Bank	0,00	0,00	0,00	0,00
82	Pinjaman Dalam Negeri - Obligasi	0,00	0,00	0,00	0,00
83	Pinjaman Dalam Negeri - Lainnya	0,00	0,00	0,00	0,00
84	Penerimaan Kembali Pinjaman kepada Perusahaan Negara	0,00	0,00	0,00	0,00
85	Penerimaan Kembali Pinjaman kepada Masyarakat	0,00	0,00	0,00	0,00
86	Penerimaan Kembali Pinjaman kepada Pemerintah Daerah Lainnya	0,00	0,00	0,00	0,00
87	Jumlah Penerimaan (72 s/d 83)	0,00	0,00	0,00	0,00
88					
89	PENGELUARAN PEMBIAYAAN				
90	Pembentukan Dana Cadangan	0,00	0,00	0,00	0,00
91	Penyertaan Modal Pemerintah Daerah	0,00	0,00	0,00	0,00
92	Pembayaran Pokok Pinjaman Dalam Negeri - Pemerintah Pusat	0,00	0,00	0,00	0,00
93	Pembayaran Pokok Pinjaman Dalam Negeri - Pemerintah Daerah Lainnya	0,00	0,00	0,00	0,00
94	Pembayaran Pokok Pinjaman Dalam Negeri - Lembaga Keuangan Bank	0,00	0,00	0,00	0,00
95	Pembayaran Pokok Pinjaman Dalam Negeri - Lembaga Keuangan Bukan Bank	0,00	0,00	0,00	0,00
96	Pembayaran Pokok Pinjaman Dalam Negeri - Obligasi	0,00	0,00	0,00	0,00
97	Pembayaran Pokok Pinjaman Dalam Negeri - Lainnya	0,00	0,00	0,00	0,00
98	Pemberian Pinjaman kepada Perusahaan Negara	0,00	0,00	0,00	0,00
99	Pemberian Pinjaman kepada Masyarakat	0,00	0,00	0,00	0,00
100	Pembayaran Utang Belanja Pemerintah Daerah	0,00	0,00	0,00	0,00

(Dalam Rupiah)

No	Uraian	Anggaran 2021	Realisasi 2021	%	Realisasi 2020
1	2	3	4	5	6
101	Jumlah Pengeluaran (87 s/d 91)	0,00	0,00	0,00	0,00
102	PEMBIAYAAN NETTO (84 - 98)	0,00	0,00	0,00	0,00
103					
104	Sisa Lebih Pombiayaan Anggaran(67 + 98)	(1.258.794.879,00)	(514.488.120,39)		(317.151.222,00)

Lumajang, 18 Mei 2022
Kepala UPT Puskesmas Padang

Dit. SOFIA CHAIZARANI
NIP. 198502192011012106

PEMERINTAH KABUPATEN LUMAJANG
DINAS KESEHATAN - UPT PUSKESMAS PASRUJAMBE
LAPORAN REALISASI ANGGARAN PENDAPATAN DAN BELANJA

Untuk Tahun yang Berakhir Per 31 Desember 2021

(Dalam Rupiah)

No	Uraian	Anggaran 2021	Realisasi 2021	%	Realisasi 2020
1	2	3	4	5	6
01	PENDAPATAN				
02	PENDAPATAN ASLI DAERAH				
03	Pendapatan Pajak Daerah	0,00	0,00	0,00	0,00
04	Pendapatan Retribusi Daerah	0,00	0,00	0,00	315.849.400,00
05	Pendapatan Hasil Pengelolaan Kekayaan Daerah yang Dipisahkan	0,00	0,00	0,00	0,00
06	Lain-lain PAD yang Sah	1.331.230.760,00	1.175.429.164,96	88,30	901.364.425,00
07	Jumlah Pendapatan Asli Daerah (3 s/d 6)	1.331.230.760,00	1.175.429.164,96	88,30	1.217.213.825,00
09	PENDAPATAN TRANSFER				
10	TRANSFER PEMERINTAH PUSAT - DANA PERIMBANGAN				
11	Dana Bagi Hasil Pajak	0,00	0,00	0,00	0,00
12	Dana Bagi Hasil Sumber Daya Alam	0,00	0,00	0,00	0,00
13	Dana Bagi Hasil Cukai	0,00	0,00	0,00	0,00
14	Dana Alokasi Umum	0,00	0,00	0,00	0,00
15	Dana Alokasi khusus	0,00	0,00	0,00	0,00
16	Jumlah Pendapatan Transfer Dana Perimbangan (11 s/d 14)	0,00	0,00	0,00	0,00
18	TRANSFER PEMERINTAH PUSAT - LAINNYA				
19	Dana Otonomi Khusus	0,00	0,00	0,00	0,00
20	Dana Penyesuaian	0,00	0,00	0,00	0,00
21	Jumlah Pendapatan Transfer Pemerintah Pusat - Lainnya (18 s/d 19)	0,00	0,00	0,00	0,00
23	TRANSFER PEMERINTAH PROVINSI				
24	Pendapatan Bagi Hasil Pajak	0,00	0,00	0,00	0,00
25	Pendapatan Bagi Hasil Lainnya	0,00	0,00	0,00	0,00
26	Jumlah Transfer Pemerintah Provinsi (23 s/d 24)	0,00	0,00	0,00	0,00
27	Total Pendapatan Transfer (15 + 20 + 25)	0,00	0,00	0,00	0,00
29	LAIN-LAIN PENDAPATAN YANG SAH				
30	Pendapatan Hibah	0,00	0,00	0,00	0,00
31	Pendapatan Dana Darurat	0,00	0,00	0,00	0,00
32	Pendapatan Lainnya	0,00	0,00	0,00	0,00
33	Jumlah Lain-lain Pendapatan Yang Sah (29 s/d 31)	0,00	0,00	0,00	0,00
34	JUMLAH PENDAPATAN (7 + 26 + 32)	1.331.230.760,00	1.175.429.164,96	88,30	1.217.213.825,00
36	BELANJA				
37	BELANJA OPERASI				
38	Belanja Pegawai	916.902.152,00	757.544.688,00	82,62	385.027.895,00
39	Belanja Barang	1.674.764.583,00	1.117.804.108,00	66,74	1.439.264.312,00
40	Bunga	0,00	0,00	0,00	0,00
41	Subsidi	0,00	0,00	0,00	0,00
42	Hibah	0,00	0,00	0,00	0,00
43	Bantuan Sosial	0,00	0,00	0,00	0,00
44	Bantuan Keuangan Partai Politik	0,00	0,00	0,00	0,00
45	Jumlah Belanja Operasi (37 s/d 42)	2.591.666.735,00	1.875.348.796,00	72,36	1.824.292.207,00
47	BELANJA MODAL				
48	Belanja Tanah	0,00	0,00	0,00	0,00
49	Belanja Peralatan dan Mesin	123.285.944,00	119.211.365,00	96,70	77.993.750,00

(Dalam Rupiah)

No	Uraian	Anggaran 2021	Realisasi 2021	%	Realisasi 2020
1	2	3	4	5	6
50	Belanja Gedung dan Bangunan	0,00	0,00	0,00	0,00
51	Belanja Jalan, Irigasi dan Jaringan	0,00	0,00	0,00	0,00
52	Belanja Aset Tetap Lainnya	0,00	0,00	0,00	0,00
54	Belanja Aset Lainnya	0,00	0,00	0,00	0,00
55	Jumlah Belanja Modal (46 s/d 51)	123.285.944,00	119.211.365,00	96,70	77.993.750,00
56	BELANJA TAK TERDUGA				
57	Belanja Tak Terduga	0,00	0,00	0,00	0,00
58	Jumlah Belanja Tak Terduga (55)	0,00	0,00	0,00	0,00
59	JUMLAH BELANJA (43 + 52 + 56)	2.714.952.679,00	1.994.560.161,00	73,47	1.902.285.957,00
60					
61	TRANSFER				
62	TRANSFER/BAGI HASIL KE DESA				
63	Bagi Hasil Pajak	0,00	0,00	0,00	0,00
64	Bagi Hasil Retribusi	0,00	0,00	0,00	0,00
65	Bantuan Keuangan kepada Prov/Kab/Desa	0,00	0,00	0,00	0,00
66					
67	JUMLAH TRANSFER/BAGI HASIL KE DESA (61 s/d 63)	0,00	0,00	0,00	0,00
68	JUMLAH BELANJA DAN TRANSFER (57 + 64)	2.714.952.679,00	1.994.560.161,00	73,47	1.902.285.957,00
69					
70	SURPLUS/DEBIT (33 - 65)	(1.383.721.919,00)	(819.130.996,04)	59,20	(685.072.132,00)
71					
72	PEMBIAYAAN				
73					
74	PENERIMAAN PEMBIAYAAN				
75	Penggunaan SILPA	0,00	0,00	0,00	0,00
76	Pencairan Dana Cadangan	0,00	0,00	0,00	0,00
77	Hasil Penjualan Kekayaan Daerah yang Dipisahkan	0,00	0,00	0,00	0,00
78	Pinjaman Dalam Negeri - Pemerintah Pusat	0,00	0,00	0,00	0,00
79	Pinjaman Dalam Negeri - Pemerintah Daerah Lainnya	0,00	0,00	0,00	0,00
80	Pinjaman Dalam Negeri - Lembaga Keuangan Bank	0,00	0,00	0,00	0,00
81	Pinjaman Dalam Negeri - Lembaga Keuangan Bukan Bank	0,00	0,00	0,00	0,00
82	Pinjaman Dalam Negeri - Obligasi	0,00	0,00	0,00	0,00
83	Pinjaman Dalam Negeri - Lainnya	0,00	0,00	0,00	0,00
84	Penerimaan Kembali Pinjaman kepada Perusahaan Negara	0,00	0,00	0,00	0,00
85	Penerimaan Kembali Pinjaman kepada Masyarakat	0,00	0,00	0,00	0,00
86	Penerimaan Kembali Pinjaman kepada Pemerintah Daerah Lainnya	0,00	0,00	0,00	0,00
87	Jumlah Penerimaan (72 s/d 83)	0,00	0,00	0,00	0,00
88					
89	PENGELUARAN PEMBIAYAAN				
90	Pembentukan Dana Cadangan	0,00	0,00	0,00	0,00
91	Penyertaan Modal Pemerintah Daerah	0,00	0,00	0,00	0,00
92	Pembayaran Pokok Pinjaman Dalam Negeri - Pemerintah Pusat	0,00	0,00	0,00	0,00
93	Pembayaran Pokok Pinjaman Dalam Negeri - Pemerintah Daerah Lainnya	0,00	0,00	0,00	0,00
94	Pembayaran Pokok Pinjaman Dalam Negeri - Lembaga Keuangan Bank	0,00	0,00	0,00	0,00
95	Pembayaran Pokok Pinjaman Dalam Negeri - Lembaga Keuangan Bukan Bank	0,00	0,00	0,00	0,00
96	Pembayaran Pokok Pinjaman Dalam Negeri - Obligasi	0,00	0,00	0,00	0,00
97	Pembayaran Pokok Pinjaman Dalam Negeri - Lainnya	0,00	0,00	0,00	0,00
98	Pemberian Pinjaman kepada Perusahaan Negara	0,00	0,00	0,00	0,00
99	Pemberian Pinjaman kepada Masyarakat	0,00	0,00	0,00	0,00
100	Pembayaran Utang Belanja Pemerintah Daerah	0,00	0,00	0,00	0,00

PEMERINTAH KABUPATEN LUMAJANG

(Dalam Rupiah)

No	Uraian	Anggaran 2021	Realisasi 2021	%	Realisasi 2020
1	2	3	4	5	6
101	Jumlah Pengeluaran (87 s/d 91)	0,00	0,00	0,00	0,00
102	PEMBIAYAAN NETTO (84 - 98)	0,00	0,00	0,00	0,00
104	Sisa Lebih Pembiayaan Anggaran(67 + 99)	(1.383.721.919,00)	(819.130.996,04)		(685.072.132,00)



PEMERINTAH KABUPATEN LUMAJANG
DINAS KESEHATAN - UPT PUSKESMAS SENDURO
LAPORAN REALISASI ANGGARAN PENDAPATAN DAN BELANJA

Untuk Tahun yang Berakhir Per 31 Desember 2021

(Dalam Rupiah)


No	Uraian	Anggaran 2021	Realisasi 2021	%	Realisasi 2020
1	2	3	4	5	6
01	PENDAPATAN				
02	PENDAPATAN ASLI DAERAH				
03	Pendapatan Pajak Daerah	0,00	0,00	0,00	0,00
04	Pendapatan Retribusi Daerah	0,00	0,00	0,00	395.563.600,00
05	Pendapatan Hasil Pengelolaan Kekayaan Daerah yang Dipisahkan	0,00	0,00	0,00	0,00
06	Lain-lain PAD yang Sah	2.511.388.040,00	2.025.837.797,99	80,67	1.623.900.300,00
07	Jumlah Pendapatan Asli Daerah (3 s/d 6)	2.511.388.040,00	2.025.837.797,99	80,67	2.019.463.900,00
08					
09	PENDAPATAN TRANSFER				
10	TRANSFER PEMERINTAH PUSAT - DANA PERIMBANGAN				
11	Dana Bagi Hasil Pajak	0,00	0,00	0,00	0,00
12	Dana Bagi Hasil Sumber Daya Alam	0,00	0,00	0,00	0,00
13	Dana Bagi Hasil Cukai	0,00	0,00	0,00	0,00
14	Dana Alokasi Umum	0,00	0,00	0,00	0,00
15	Dana Alokasi khusus	0,00	0,00	0,00	0,00
16	Jumlah Pendapatan Transfer Dana Perimbangan (11 s/d 14)	0,00	0,00	0,00	0,00
17					
18	TRANSFER PEMERINTAH PUSAT - LAINNYA				
19	Dana Otonomi Khusus	0,00	0,00	0,00	0,00
20	Dana Penyesuaian	0,00	0,00	0,00	0,00
21	Jumlah Pendapatan Transfer Pemerintah Pusat - Lainnya (18 s/d 19)	0,00	0,00	0,00	0,00
22					
23	TRANSFER PEMERINTAH PROVINSI				
24	Pendapatan Bagi Hasil Pajak	0,00	0,00	0,00	0,00
25	Pendapatan Bagi Hasil Lainnya	0,00	0,00	0,00	0,00
26	Jumlah Transfer Pemerintah Provinsi (23 s/d 24)	0,00	0,00	0,00	0,00
27	Total Pendapatan Transfer (15 + 20 + 25)	0,00	0,00	0,00	0,00
28					
29	LAIN-LAIN PENDAPATAN YANG SAH				
30	Pendapatan Hibah	0,00	0,00	0,00	0,00
31	Pendapatan Dana Darurat	0,00	0,00	0,00	0,00
32	Pendapatan Lainnya	0,00	0,00	0,00	0,00
33	Jumlah Lain-lain Pendapatan Yang Sah (29 s/d 31)	0,00	0,00	0,00	0,00
34	JUMLAH PENDAPATAN (7 + 26 + 32)	2.511.388.040,00	2.025.837.797,99	80,67	2.019.463.900,00
35					
36	BELANJA				
37	BELANJA OPERASI				
38	Belanja Pegawai	1.456.631.961,00	1.239.823.200,00	85,12	664.542.720,00
39	Belanja Barang	2.014.562.434,00	1.378.555.050,00	68,43	2.063.662.993,00
40	Bunga	0,00	0,00	0,00	0,00
41	Subsidi	0,00	0,00	0,00	0,00
42	Hibah	0,00	0,00	0,00	0,00
43	Bantuan Sosial	0,00	0,00	0,00	0,00
44	Bantuan Keuangan Partai Politik	0,00	0,00	0,00	0,00
45	Jumlah Belanja Operasi (37 s/d 42)	3.471.194.395,00	2.618.378.250,00	75,43	2.728.205.713,00
46					
47	BELANJA MODAL				
48	Belanja Tanah	0,00	0,00	0,00	0,00
49	Belanja Peralatan dan Mesin	168.599.750,00	135.954.500,00	80,64	270.757.000,00

No	Uraian	Anggaran 2021	Realisasi 2021	%	Realisasi 2020
1	2	3	4	5	6
1		92.074.483,00	91.900.599,00	99,81	0,00
50	Belanja Gedung dan Bangunan	0,00	0,00	0,00	0,00
51	Belanja Jalan, Irigasi dan Jaringan	0,00	0,00	0,00	0,00
52	Belanja Aset Tetap Lainnya	0,00	0,00	0,00	0,00
54	Belanja Aset Lainnya	0,00	0,00	0,00	0,00
55	Jumlah Belanja Modal (46 s/d 51)	260.674.233,00	227.855.099,00	87,41	270.757.000,00
56	BELANJA TAK TERDUGA				
57	Belanja Tak Terduga	0,00	0,00	0,00	0,00
58	Jumlah Belanja Tak Terduga (55)	0,00	0,00	0,00	0,00
59	JUMLAH BELANJA (43 + 52 + 56)	3.731.868.628,00	2.846.233.349,00	76,27	2.998.962.713,00
60					
61	TRANSFER				
62	TRANSFER/BAGI HASIL KE DESA				
63	Bagi Hasil Pajak	0,00	0,00	0,00	0,00
64	Bagi Hasil Retribusi	0,00	0,00	0,00	0,00
65	Bantuan Keuangan kepada Prov/Kab/Desa	0,00	0,00	0,00	0,00
66					
67	JUMLAH TRANSFER/BAGI HASIL KE DESA (61 s/d 63)	0,00	0,00	0,00	0,00
68	JUMLAH BELANJA DAN TRANSFER (57 + 64)	3.731.868.628,00	2.846.233.349,00	76,27	2.998.962.713,00
69					
70	SURPLUS/DEBIT (33 - 65)	(1.220.480.588,00)	(820.395.551,01)	67,22	(979.498.813,00)
71					
72	PEMBIAYAAN				
73					
74	PENERIMAAN PEMBIAYAAN				
75	Penggunaan SILPA	0,00	0,00	0,00	0,00
76	Pencairan Dana Cadangan	0,00	0,00	0,00	0,00
77	Hasil Penjualan Kekayaan Daerah yang Dipisahkan	0,00	0,00	0,00	0,00
78	Pinjaman Dalam Negeri - Pemerintah Pusat	0,00	0,00	0,00	0,00
79	Pinjaman Dalam Negeri - Pemerintah Daerah Lainnya	0,00	0,00	0,00	0,00
80	Pinjaman Dalam Negeri - Lembaga Keuangan Bank	0,00	0,00	0,00	0,00
81	Pinjaman Dalam Negeri - Lembaga Keuangan Bukan Bank	0,00	0,00	0,00	0,00
82	Pinjaman Dalam Negeri - Obligasi	0,00	0,00	0,00	0,00
83	Pinjaman Dalam Negeri - Lainnya	0,00	0,00	0,00	0,00
84	Penerimaan Kembali Pinjaman kepada Perusahaan Negara	0,00	0,00	0,00	0,00
85	Penerimaan Kembali Pinjaman kepada Masyarakat	0,00	0,00	0,00	0,00
86	Penerimaan Kembali Pinjaman kepada Pemerintah Daerah Lainnya	0,00	0,00	0,00	0,00
87	Jumlah Penerimaan (72 s/d 83)	0,00	0,00	0,00	0,00
88					
89	PENGELUARAN PEMBIAYAAN				
90	Pembentukan Dana Cadangan	0,00	0,00	0,00	0,00
91	Penyertaan Modal Pemerintah Daerah	0,00	0,00	0,00	0,00
92	Pembayaran Pokok Pinjaman Dalam Negeri - Pemerintah Pusat	0,00	0,00	0,00	0,00
93	Pembayaran Pokok Pinjaman Dalam Negeri - Pemerintah Daerah Lainnya	0,00	0,00	0,00	0,00
94	Pembayaran Pokok Pinjaman Dalam Negeri - Lembaga Keuangan Bank	0,00	0,00	0,00	0,00
95	Pembayaran Pokok Pinjaman Dalam Negeri - Lembaga Keuangan Bukan Bank	0,00	0,00	0,00	0,00
96	Pembayaran Pokok Pinjaman Dalam Negeri - Obligasi	0,00	0,00	0,00	0,00
97	Pembayaran Pokok Pinjaman Dalam Negeri - Lainnya	0,00	0,00	0,00	0,00
98	Pemberian Pinjaman kepada Perusahaan Negara	0,00	0,00	0,00	0,00
99	Pemberian Pinjaman kepada Masyarakat	0,00	0,00	0,00	0,00
100	Pembayaran Utang Belanja Pemerintah Daerah	0,00	0,00	0,00	0,00

(Dalam Rupiah)

No	Uraian	Anggaran 2021	Realisasi 2021	%	Realisasi 2020
1	2	3	4	5	6
101	Jumlah Pengeluaran (87 s/d 91)	0,00	0,00	0,00	0,00
102	PEMBIAYAAN NETTO (84 - 98)	0,00	0,00	0,00	0,00
103					
104	Sisa Lebih Pembiayaan Anggaran(67 + 99)	(1.220.480.588,00)	(820.395.551,01)		(979.498.813,00)

Lumajang, 16 Mei 2022
Kepala UPT. Puskesmas Senduro



PEMERINTAH KABUPATEN LUMAJANG

Hal : 3

PEMERINTAH KABUPATEN LUMAJANG
DINAS KESEHATAN - UPT PUSKESMAS GUCIALIT
LAPORAN REALISASI ANGGARAN PENDAPATAN DAN BELANJA

Untuk Tahun yang Berakhir Per 31 Desember 2021

(Dalam Rupiah)

No	Uraian	Anggaran 2021	Realisasi 2021	%	Realisasi 2020
1	2	3	4	5	6
01	PENDAPATAN				
02	PENDAPATAN ASLI DAERAH				
03	Pendapatan Pajak Daerah	0,00	0,00	0,00	0,00
04	Pendapatan Retribusi Daerah	0,00	0,00	0,00	287.173.900,00
05	Pendapatan Hasil Pengelolaan Kekayaan Daerah yang Dipisahkan	0,00	0,00	0,00	0,00
06	Lain-lain PAD yang Sah	1.674.655.170,00	1.456.768.380,16	86,99	1.223.182.800,00
07	Jumlah Pendapatan Asli Daerah (3 s/d 6)	1.674.655.170,00	1.456.768.380,16	86,99	1.510.356.700,00
08					
09	PENDAPATAN TRANSFER				
10	TRANSFER PEMERINTAH PUSAT - DANA PERIMBANGAN				
11	Dana Bagi Hasil Pajak	0,00	0,00	0,00	0,00
12	Dana Bagi Hasil Sumber Daya Alam	0,00	0,00	0,00	0,00
13	Dana Bagi Hasil Cukai	0,00	0,00	0,00	0,00
14	Dana Alokasi Umum	0,00	0,00	0,00	0,00
15	Dana Alokasi khusus	0,00	0,00	0,00	0,00
16	Jumlah Pendapatan Transfer Dana Perimbangan (11 s/d 14)	0,00	0,00	0,00	0,00
17					
18	TRANSFER PEMERINTAH PUSAT - LAINNYA				
19	Dana Otonomi Khusus	0,00	0,00	0,00	0,00
20	Dana Penyesuaian	0,00	0,00	0,00	0,00
21	Jumlah Pendapatan Transfer Pemerintah Pusat - Lainnya (18 s/d 19)	0,00	0,00	0,00	0,00
22					
23	TRANSFER PEMERINTAH PROVINSI				
24	Pendapatan Bagi Hasil Pajak	0,00	0,00	0,00	0,00
25	Pendapatan Bagi Hasil Lainnya	0,00	0,00	0,00	0,00
26	Jumlah Transfer Pemerintah Provinsi (23 s/d 24)	0,00	0,00	0,00	0,00
27	Total Pendapatan Transfer (15 + 20 + 25)	0,00	0,00	0,00	0,00
28					
29	LAIN-LAIN PENDAPATAN YANG SAH				
30	Pendapatan Hibah	0,00	0,00	0,00	0,00
31	Pendapatan Dana Darurat	0,00	0,00	0,00	0,00
32	Pendapatan Lainnya	0,00	0,00	0,00	0,00
33	Jumlah Lain-lain Pendapatan Yang Sah (29 s/d 31)	0,00	0,00	0,00	0,00
34	JUMLAH PENDAPATAN (7 + 26 + 32)	1.674.655.170,00	1.456.768.380,16	86,99	1.510.356.700,00
35					
36	BELANJA				
37	BELANJA OPERASI				
38	Belanja Pegawai	1.189.447.319,00	886.562.720,00	74,54	549.758.946,00
39	Belanja Barang	1.579.061.807,00	1.067.421.523,00	67,60	1.673.314.751,00
40	Bunga	0,00	0,00	0,00	0,00
41	Subsidi	0,00	0,00	0,00	0,00
42	Hibah	0,00	0,00	0,00	0,00
43	Bantuan Sosial	0,00	0,00	0,00	0,00
44	Bantuan Keuangan Partai Politik	0,00	0,00	0,00	0,00
45	Jumlah Belanja Operasi (37 s/d 42)	2.768.509.126,00	1.953.984.243,00	70,58	2.223.073.697,00
46					
47	BELANJA MODAL				
48	Belanja Tanah	0,00	0,00	0,00	0,00
49	Belanja Peralatan dan Mesin	169.707.002,00	161.308.400,00	95,05	161.310.000,00

(Dalam Rupiah)

No	Uraian	Anggaran 2021	Realisasi 2021	%	Realisasi 2020
1	2	3	4	5	6
50	Belanja Gedung dan Bangunan	0,00	0,00	0,00	0,00
51	Belanja Jalan, Irigasi dan Jaringan	0,00	0,00	0,00	0,00
52	Belanja Aset Tetap Lainnya	0,00	0,00	0,00	0,00
54	Belanja Aset Lainnya	0,00	0,00	0,00	0,00
55	Jumlah Belanja Modal (46 s/d 51)	169.707.002,00	161.308.400,00	95,05	161.310.000,00
56	BELANJA TAK TERDUGA				
57	Belanja Tak Terduga	0,00	0,00	0,00	0,00
58	Jumlah Belanja Tak Terduga (55)	0,00	0,00	0,00	0,00
59	JUMLAH BELANJA (43 + 52 + 56)	2.938.216.128,00	2.115.292.643,00	71,99	2.384.383.697,00
60					
61	TRANSFER				
62	TRANSFER/BAGI HASIL KE DESA				
63	Bagi Hasil Pajak	0,00	0,00	0,00	0,00
64	Bagi Hasil Retribusi	0,00	0,00	0,00	0,00
65	Bantuan Keuangan kepada Prov/Kab/Desa	0,00	0,00	0,00	0,00
66					
67	JUMLAH TRANSFER/BAGI HASIL KE DESA (61 s/d 63)	0,00	0,00	0,00	0,00
68	JUMLAH BELANJA DAN TRANSFER (57 + 64)	2.938.216.128,00	2.115.292.643,00	71,99	2.384.383.697,00
69					
70	SURPLUS/DEBIT (33 - 65)	(1.263.560.958,00)	(658.524.262,84)	52,12	(874.026.997,00)
71					
72	PEMBIAYAAN				
73					
74	PENERIMAAN PEMBIAYAAN				
75	Penggunaan SILPA	0,00	0,00	0,00	0,00
76	Pencairan Dana Cadangan	0,00	0,00	0,00	0,00
77	Hasil Penjualan Kekayaan Daerah yang Dipisahkan	0,00	0,00	0,00	0,00
78	Pinjaman Dalam Negeri - Pemerintah Pusat	0,00	0,00	0,00	0,00
79	Pinjaman Dalam Negeri - Pemerintah Daerah Lainnya	0,00	0,00	0,00	0,00
80	Pinjaman Dalam Negeri - Lembaga Keuangan Bank	0,00	0,00	0,00	0,00
81	Pinjaman Dalam Negeri - Lembaga Keuangan Bukan Bank	0,00	0,00	0,00	0,00
82	Pinjaman Dalam Negeri - Obligasi	0,00	0,00	0,00	0,00
83	Pinjaman Dalam Negeri - Lainnya	0,00	0,00	0,00	0,00
84	Penerimaan Kembali Pinjaman kepada Perusahaan Negara	0,00	0,00	0,00	0,00
85	Penerimaan Kembali Pinjaman kepada Masyarakat	0,00	0,00	0,00	0,00
86	Penerimaan Kembali Pinjaman kepada Pemerintah Daerah Lainnya	0,00	0,00	0,00	0,00
87	Jumlah Penerimaan (72 s/d 83)	0,00	0,00	0,00	0,00
88					
89	PENGELUARAN PEMBIAYAAN				
90	Pembentukan Dana Cadangan	0,00	0,00	0,00	0,00
91	Penyertaan Modal Pemerintah Daerah	0,00	0,00	0,00	0,00
92	Pembayaran Pokok Pinjaman Dalam Negeri - Pemerintah Pusat	0,00	0,00	0,00	0,00
93	Pembayaran Pokok Pinjaman Dalam Negeri - Pemerintah Daerah Lainnya	0,00	0,00	0,00	0,00
94	Pembayaran Pokok Pinjaman Dalam Negeri - Lembaga Keuangan Bank	0,00	0,00	0,00	0,00
95	Pembayaran Pokok Pinjaman Dalam Negeri - Lembaga Keuangan Bukan Bank	0,00	0,00	0,00	0,00
96	Pembayaran Pokok Pinjaman Dalam Negeri - Obligasi	0,00	0,00	0,00	0,00
97	Pembayaran Pokok Pinjaman Dalam Negeri - Lainnya	0,00	0,00	0,00	0,00
98	Pemberian Pinjaman kepada Perusahaan Negara	0,00	0,00	0,00	0,00
99	Pemberian Pinjaman kepada Masyarakat	0,00	0,00	0,00	0,00
100	Pembayaran Utang Belanja Pemerintah Daerah	0,00	0,00	0,00	0,00

(Dalam Rupiah)

No	Uraian	Anggaran 2021	Realisasi 2021	%	Realisasi 2020
1	2	3	4	5	6
101	Jumlah Pengeluaran (87 s/d 91)	0,00	0,00	0,00	0,00
102	PEMBIAYAAN NETTO (84 - 98)	0,00	0,00	0,00	0,00
103					
104	Sisa Lebih Pembiayaan Anggaran(67 + 99)	(1.263.560.958,00)	(658.524.262,84)	52,12	(874,026,997,00)

Lumajang, 16 Mei 2022
Kepala UPT Puskesmas Gucialit



PEMERINTAH KABUPATEN LUMAJANG
DINAS KESEHATAN - UPT PUSKESMAS KEDUNGJAJANG
LAPORAN REALISASI ANGGARAN PENDAPATAN DAN BELANJA

Untuk Tahun yang Berakhir Per 31 Desember 2021

(Dalam Rupiah)

No	Uraian	Anggaran 2021	Realisasi 2021	%	Realisasi 2020
1	2	3	4	5	6
01	PENDAPATAN				
02	PENDAPATAN ASLI DAERAH				
03	Pendapatan Pajak Daerah	0,00	0,00	0,00	0,00
04	Pendapatan Retribusi Daerah	0,00	0,00	0,00	399.538.000,00
05	Pendapatan Hasil Pengelolaan Kekayaan Daerah yang Dipisahkan	0,00	0,00	0,00	0,00
06	Lain-lain PAD yang Sah	2.495.144.752,00	2.408.769.245,13	96,54	1.898.557.950,00
07	Jumlah Pendapatan Asli Daerah (3 s/d 6)	2.495.144.752,00	2.408.769.245,13	96,54	2.298.095.950,00
08					
09	PENDAPATAN TRANSFER				
10	TRANSFER PEMERINTAH PUSAT - DANA PERIMBANGAN				
11	Dana Bagi Hasil Pajak	0,00	0,00	0,00	0,00
12	Dana Bagi Hasil Sumber Daya Alam	0,00	0,00	0,00	0,00
13	Dana Bagi Hasil Cukai	0,00	0,00	0,00	0,00
14	Dana Alokasi Umum	0,00	0,00	0,00	0,00
15	Dana Alokasi khusus	0,00	0,00	0,00	0,00
16	Jumlah Pendapatan Transfer Dana Perimbangan (11 s/d 14)	0,00	0,00	0,00	0,00
17					
18	TRANSFER PEMERINTAH PUSAT - LAINNYA				
19	Dana Otonomi Khusus	0,00	0,00	0,00	0,00
20	Dana Penyesuaian	0,00	0,00	0,00	0,00
21	Jumlah Pendapatan Transfer Pemerintah Pusat - Lainnya (18 s/d 19)	0,00	0,00	0,00	0,00
22					
23	TRANSFER PEMERINTAH PROVINSI				
24	Pendapatan Bagi Hasil Pajak	0,00	0,00	0,00	0,00
25	Pendapatan Bagi Hasil Lainnya	0,00	0,00	0,00	0,00
26	Jumlah Transfer Pemerintah Provinsi (23 s/d 24)	0,00	0,00	0,00	0,00
27	Total Pendapatan Transfer (15 + 20 + 25)	0,00	0,00	0,00	0,00
28					
29	LAIN-LAIN PENDAPATAN YANG SAH				
30	Pendapatan Hibah	0,00	0,00	0,00	0,00
31	Pendapatan Dana Darurat	0,00	0,00	0,00	0,00
32	Pendapatan Lainnya	0,00	0,00	0,00	0,00
33	Jumlah Lain-lain Pendapatan Yang Sah (29 s/d 31)	0,00	0,00	0,00	0,00
34	JUMLAH PENDAPATAN (7 + 26 + 32)	2.495.144.752,00	2.408.769.245,13	96,54	2.298.095.950,00
35					
36	BELANJA				
37	BELANJA OPERASI				
38	Belanja Pegawai	1.900.110.060,00	1.572.740.302,00	82,77	685.728.413,00
39	Belanja Barang	1.925.904.951,00	1.222.163.243,00	63,46	2.429.586.046,00
40	Bunga	0,00	0,00	0,00	0,00
41	Subsidi	0,00	0,00	0,00	0,00
42	Hibah	0,00	0,00	0,00	0,00
43	Bantuan Sosial	0,00	0,00	0,00	0,00
44	Bantuan Keuangan Partai Politik	0,00	0,00	0,00	0,00
45	Jumlah Belanja Operasi (37 s/d 42)	3.826.015.011,00	2.794.903.545,00	73,05	3.115.314.459,00
46					
47	BELANJA MODAL				
48	Belanja Tanah	0,00	0,00	0,00	0,00
49	Belanja Peralatan dan Mesin	184.495.080,00	152.685.500,00	82,76	250.812.500,00

(Dalam Rupiah)

No	Uraian	Anggaran 2021	Realisasi 2021	%	Realisasi 2020
1	2	3	4	5	6
50	Belanja Gedung dan Bangunan	0,00	0,00	0,00	23.000.000,00
51	Belanja Jalan, Irigasi dan Jaringan	0,00	0,00	0,00	0,00
52	Belanja Aset Tetap Lainnya	0,00	0,00	0,00	0,00
54	Belanja Aset Lainnya	0,00	0,00	0,00	0,00
55	Jumlah Belanja Modal (46 s/d 51)	184.495.080,00	152.685.500,00	82,76	273.812.500,00
56	BELANJA TAK TERDUGA				
57	Belanja Tak Terduga	0,00	0,00	0,00	0,00
58	Jumlah Belanja Tak Terduga (55)	0,00	0,00	0,00	0,00
59	JUMLAH BELANJA (43 + 52 + 56)	4.010.510.091,00	2.947.589.045,00	73,50	3.389.126.959,00
60					
61	TRANSFER				
62	TRANSFER/BAGI HASIL KE DESA				
63	Bagi Hasil Pajak	0,00	0,00	0,00	0,00
64	Bagi Hasil Retribusi	0,00	0,00	0,00	0,00
65	Bantuan Keuangan kepada Prov/Kab/Desa	0,00	0,00	0,00	0,00
66					
67	JUMLAH TRANSFER/BAGI HASIL KE DESA (61 s/d 63)	0,00	0,00	0,00	0,00
68	JUMLAH BELANJA DAN TRANSFER (57 + 64)	4.010.510.091,00	2.947.589.045,00	73,50	3.389.126.959,00
69					
70	SURPLUS/DEBIT (33 - 65)	(1.515.365.339,00)	(538.819.799,87)	35,56	(1.091.031.009,00)
71					
72	PEMBIAYAAN				
73					
74	PENERIMAAN PEMBIAYAAN				
75	Penggunaan SILPA	0,00	0,00	0,00	0,00
76	Pencairan Dana Cadangan	0,00	0,00	0,00	0,00
77	Hasil Penjualan Kekayaan Daerah yang Dipisahkan	0,00	0,00	0,00	0,00
78	Pinjaman Dalam Negeri - Pemerintah Pusat	0,00	0,00	0,00	0,00
79	Pinjaman Dalam Negeri - Pemerintah Daerah Lainnya	0,00	0,00	0,00	0,00
80	Pinjaman Dalam Negeri - Lembaga Keuangan Bank	0,00	0,00	0,00	0,00
81	Pinjaman Dalam Negeri - Lembaga Keuangan Bukan Bank	0,00	0,00	0,00	0,00
82	Pinjaman Dalam Negeri - Obligasi	0,00	0,00	0,00	0,00
83	Pinjaman Dalam Negeri - Lainnya	0,00	0,00	0,00	0,00
84	Penerimaan Kembali Pinjaman kepada Perusahaan Negara	0,00	0,00	0,00	0,00
85	Penerimaan Kembali Pinjaman kepada Masyarakat	0,00	0,00	0,00	0,00
86	Penerimaan Kembali Pinjaman kepada Pemerintah Daerah Lainnya	0,00	0,00	0,00	0,00
87	Jumlah Penerimaan (72 s/d 83)	0,00	0,00	0,00	0,00
88					
89	PENGELUARAN PEMBIAYAAN				
90	Pembentukan Dana Cadangan	0,00	0,00	0,00	0,00
91	Penyertaan Modal Pemerintah Daerah	0,00	0,00	0,00	0,00
92	Pembayaran Pokok Pinjaman Dalam Negeri - Pemerintah Pusat	0,00	0,00	0,00	0,00
93	Pembayaran Pokok Pinjaman Dalam Negeri - Pemerintah Daerah Lainnya	0,00	0,00	0,00	0,00
94	Pembayaran Pokok Pinjaman Dalam Negeri - Lembaga Keuangan Bank	0,00	0,00	0,00	0,00
95	Pembayaran Pokok Pinjaman Dalam Negeri - Lembaga Keuangan Bukan Bank	0,00	0,00	0,00	0,00
96	Pembayaran Pokok Pinjaman Dalam Negeri - Obligasi	0,00	0,00	0,00	0,00
97	Pembayaran Pokok Pinjaman Dalam Negeri - Lainnya	0,00	0,00	0,00	0,00
98	Pemberian Pinjaman kepada Perusahaan Negara	0,00	0,00	0,00	0,00
99	Pemberian Pinjaman kepada Masyarakat	0,00	0,00	0,00	0,00
100	Pembayaran Utang Belanja Pemerintah Daerah	0,00	0,00	0,00	0,00

(Dalam Rupiah)

No	Uraian	Anggaran 2021	Realisasi 2021	%	Realisasi 2020
1	2	3	4	5	6
101	Jumlah Pengeluaran (87 s/d 91)	0,00	0,00	0,00	0,00
102	PEMBIAYAAN NETTO (84 - 98)	0,00	0,00	0,00	0,00
103					
104	Sisa Lebih Pembiayaan Anggaran(67 + 99)	(1.515.365.339,00)	(538.819.799,87)	35,56	(1.091.031.009,00)

Lumajang, 16 Mei 2022
Kepala Puskesmas Kedungjajang



dr. ZAHROTUL ILMIYAH
NIP. 19720217 200212 2 003

PEMERINTAH KABUPATEN LUMAJANG
DINAS KESEHATAN - UPT PUSKESMAS KLAKAH
LAPORAN REALISASI ANGGARAN PENDAPATAN DAN BELANJA

Untuk Tahun yang Berakhir Per 31 Desember 2021

(Dalam Rupiah)

No	Uraian	Anggaran 2021	Realisasi 2021	%	Realisasi 2020
1	2	3	4	5	6
01	PENDAPATAN				
02	PENDAPATAN ASLI DAERAH				
03	Pendapatan Pajak Daerah	0,00	0,00	0,00	0,00
04	Pendapatan Retribusi Daerah	0,00	0,00	0,00	634.658.400,00
05	Pendapatan Hasil Pengelolaan Kekayaan Daerah yang Dipisahkan	0,00	0,00	0,00	0,00
06	Lain-lain PAD yang Sah	3.500.103.528,00	3.040.472.228,72	86,87	2.803.599.500,00
07	Jumlah Pendapatan Asli Daerah (3 s/d 6)	3.500.103.528,00	3.040.472.228,72	86,87	3.238.257.900,00
08					
09	PENDAPATAN TRANSFER				
10	TRANSFER PEMERINTAH PUSAT - DANA PERIMBANGAN				
11	Dana Bagi Hasil Pajak	0,00	0,00	0,00	0,00
12	Dana Bagi Hasil Sumber Daya Alam	0,00	0,00	0,00	0,00
13	Dana Bagi Hasil Cukai	0,00	0,00	0,00	0,00
14	Dana Alokasi Umum	0,00	0,00	0,00	0,00
15	Dana Alokasi khusus	0,00	0,00	0,00	0,00
16	Jumlah Pendapatan Transfer Dana Perimbangan (11 s/d 14)	0,00	0,00	0,00	0,00
17					
18	TRANSFER PEMERINTAH PUSAT - LAINNYA				
19	Dana Otonomi Khusus	0,00	0,00	0,00	0,00
20	Dana Penyesuaian	0,00	0,00	0,00	0,00
21	Jumlah Pendapatan Transfer Pemerintah Pusat - Lainnya (18 s/d 19)	0,00	0,00	0,00	0,00
22					
23	TRANSFER PEMERINTAH PROVINSI				
24	Pendapatan Bagi Hasil Pajak	0,00	0,00	0,00	0,00
25	Pendapatan Bagi Hasil Lainnya	0,00	0,00	0,00	0,00
26	Jumlah Transfer Pemerintah Provinsi (23 s/d 24)	0,00	0,00	0,00	0,00
27	Total Pendapatan Transfer (15 + 20 + 25)	0,00	0,00	0,00	0,00
28					
29	LAIN-LAIN PENDAPATAN YANG SAH				
30	Pendapatan Hibah	0,00	0,00	0,00	0,00
31	Pendapatan Dana Darurat	0,00	0,00	0,00	0,00
32	Pendapatan Lainnya	0,00	0,00	0,00	0,00
33	Jumlah Lain-lain Pendapatan Yang Sah (29 s/d 31)	0,00	0,00	0,00	0,00
34	JUMLAH PENDAPATAN (7 + 26 + 32)	3.500.103.528,00	3.040.472.228,72	86,87	3.238.257.900,00
35					
36	BELANJA				
37	BELANJA OPERASI				
38	Belanja Pegawai	2.101.034.311,00	1.814.331.640,00	86,35	1.044.282.090,00
39	Belanja Barang	2.469.921.835,00	1.726.668.933,20	69,91	2.767.562.924,00
40	Bunga	0,00	0,00	0,00	0,00
41	Subsidi	0,00	0,00	0,00	0,00
42	Hibah	0,00	0,00	0,00	0,00
43	Bantuan Sosial	0,00	0,00	0,00	0,00
44	Bantuan Keuangan Partai Politik	0,00	0,00	0,00	0,00
45	Jumlah Belanja Operasi (37 s/d 42)	4.570.956.146,00	3.541.000.573,20	77,47	3.811.845.014,00
46					
47	BELANJA MODAL				
48	Belanja Tanah	0,00	0,00	0,00	0,00
49	Belanja Peralatan dan Mesin	304.176.737,00	53.139.000,00	17,47	287.640.500,00

No	Uraian	Anggaran 2021	Realisasi 2021	%	Realisasi 2020
1	2	3	4	5	6
50	Belanja Gedung dan Bangunan	0,00	0,00	0,00	0,00
51	Belanja Jalan, Irigasi dan Jaringan	0,00	0,00	0,00	0,00
52	Belanja Aset Tetap Lainnya	0,00	0,00	0,00	0,00
54	Belanja Aset Lainnya	0,00	0,00	0,00	0,00
55	Jumlah Belanja Modal (46 s/d 51)	304.176.737,00	53.139.000,00	17,47	287.640.500,00
56	BELANJA TAK TERDUGA				
57	Belanja Tak Terduga	0,00	0,00	0,00	0,00
58	Jumlah Belanja Tak Terduga (55)	0,00	0,00	0,00	0,00
59	JUMLAH BELANJA (43 + 52 + 56)	4.875.132.883,00	3.594.139.573,20	73,72	4.099.485.514,00
60					
61	TRANSFER				
62	TRANSFER/BAGI HASIL KE DESA				
63	Bagi Hasil Pajak	0,00	0,00	0,00	0,00
64	Bagi Hasil Retribusi	0,00	0,00	0,00	0,00
65	Bantuan Keuangan kepada Prov/Kab/Desa	0,00	0,00	0,00	0,00
66					
67	JUMLAH TRANSFER/BAGI HASIL KE DESA (61 s/d 63)	0,00	0,00	0,00	0,00
68	JUMLAH BELANJA DAN TRANSFER (57 + 64)	4.875.132.883,00	3.594.139.573,20	73,72	4.099.485.514,00
69					
70	SURPLUS/DEBIT (33 - 65)	(1.375.029.355,00)	(553.667.344,48)	40,27	(861.227.614,00)
71					
72	PEMBIAYAAN				
73					
74	PENERIMAAN PEMBIAYAAN				
75	Penggunaan SILPA	0,00	0,00	0,00	0,00
76	Pencairan Dana Cadangan	0,00	0,00	0,00	0,00
77	Hasil Penjualan Kekayaan Daerah yang Dipisahkan	0,00	0,00	0,00	0,00
78	Pinjaman Dalam Negeri - Pemerintah Pusat	0,00	0,00	0,00	0,00
79	Pinjaman Dalam Negeri - Pemerintah Daerah Lainnya	0,00	0,00	0,00	0,00
80	Pinjaman Dalam Negeri - Lembaga Keuangan Bank	0,00	0,00	0,00	0,00
81	Pinjaman Dalam Negeri - Lembaga Keuangan Bukan Bank	0,00	0,00	0,00	0,00
82	Pinjaman Dalam Negeri - Obligasi	0,00	0,00	0,00	0,00
83	Pinjaman Dalam Negeri - Lainnya	0,00	0,00	0,00	0,00
84	Penerimaan Kembali Pinjaman kepada Perusahaan Negara	0,00	0,00	0,00	0,00
85	Penerimaan Kembali Pinjaman kepada Masyarakat	0,00	0,00	0,00	0,00
86	Penerimaan Kembali Pinjaman kepada Pemerintah Daerah Lainnya	0,00	0,00	0,00	0,00
87	Jumlah Penerimaan (72 s/d 83)	0,00	0,00	0,00	0,00
88					
89	PENGELUARAN PEMBIAYAAN				
90	Pembentukan Dana Cadangan	0,00	0,00	0,00	0,00
91	Penyertaan Modal Pemerintah Daerah	0,00	0,00	0,00	0,00
92	Pembayaran Pokok Pinjaman Dalam Negeri - Pemerintah Pusat	0,00	0,00	0,00	0,00
93	Pembayaran Pokok Pinjaman Dalam Negeri - Pemerintah Daerah Lainnya	0,00	0,00	0,00	0,00
94	Pembayaran Pokok Pinjaman Dalam Negeri - Lembaga Keuangan Bank	0,00	0,00	0,00	0,00
95	Pembayaran Pokok Pinjaman Dalam Negeri - Lembaga Keuangan Bukan Bank	0,00	0,00	0,00	0,00
96	Pembayaran Pokok Pinjaman Dalam Negeri - Obligasi	0,00	0,00	0,00	0,00
97	Pembayaran Pokok Pinjaman Dalam Negeri - Lainnya	0,00	0,00	0,00	0,00
98	Pemberian Pinjaman kepada Perusahaan Negara	0,00	0,00	0,00	0,00
99	Pemberian Pinjaman kepada Masyarakat	0,00	0,00	0,00	0,00
100	Pembayaran Utang Belanja Pemerintah Daerah	0,00	0,00	0,00	0,00

(Dalam Rupiah)

No	Uraian	Anggaran 2021	Realisasi 2021	%	Realisasi 2020
1	2	3	4	5	6
101	Jumlah Pengeluaran (87 s/d 91)	0,00	0,00	0,00	0,00
102	PEMBIAYAAN NETTO (84 - 98)	0,00	0,00	0,00	0,00
103					
104	Sisa Lebih Pembiayaan Anggaran(67 + 99)	(1.375.029.355,00)	(553.667.344,48)		(861.227.614,00)

Lumajang, 16 Mei 2022
Kepala UPT. Puskesmas Klakah



drg. TUTUT PRIHANTINI
NIP. 19730503 200501 2 009

PEMERINTAH KABUPATEN LUMAJANG
DINAS KESEHATAN, PENGENDALIAN PENDUDUK, DAN KELUARGA BERENCANA -
UPT PUSKESMAS RANUYOSO

LAPORAN REALISASI ANGGARAN PENDAPATAN DAN BELANJA

Untuk Tahun yang Berakhir Per 31 Desember 2021

(Dalam Rupiah)

No	Uraian	Anggaran 2021	Realisasi 2021	%	Realisasi 2020
1	2	3	4	5	6
01	PENDAPATAN				
02	PENDAPATAN ASLI DAERAH				
03	Pendapatan Pajak Daerah	0,00	0,00	0,00	0,00
04	Pendapatan Retribusi Daerah	0,00	0,00	0,00	404.052.900,00
05	Pendapatan Hasil Pengelolaan Kekayaan Daerah yang Dipisahkan	0,00	0,00	0,00	0,00
06	Lain-lain PAD yang Sah	3.175.986.520,00	2.749.351.247,45	86,57	2.486.514.300,00
07	Jumlah Pendapatan Asli Daerah (3 s/d 6)	3.175.986.520,00	2.749.351.247,45	86,57	2.890.567.200,00
08					
09	PENDAPATAN TRANSFER				
10	TRANSFER PEMERINTAH PUSAT - DANA PERIMBANGAN				
11	Dana Bagi Hasil Pajak	0,00	0,00	0,00	0,00
12	Dana Bagi Hasil Sumber Daya Alam	0,00	0,00	0,00	0,00
13	Dana Bagi Hasil Cukai	0,00	0,00	0,00	0,00
14	Dana Alokasi Umum	0,00	0,00	0,00	0,00
15	Dana Alokasi khusus	0,00	0,00	0,00	0,00
16	Jumlah Pendapatan Transfer Dana Perimbangan (11 s/d 14)	0,00	0,00	0,00	0,00
17					
18	TRANSFER PEMERINTAH PUSAT - LAINNYA				
19	Dana Otonomi Khusus	0,00	0,00	0,00	0,00
20	Dana Penyesuaian	0,00	0,00	0,00	0,00
21	Jumlah Pendapatan Transfer Pemerintah Pusat - Lainnya (18 s/d 19)	0,00	0,00	0,00	0,00
22					
23	TRANSFER PEMERINTAH PROVINSI				
24	Pendapatan Bagi Hasil Pajak	0,00	0,00	0,00	0,00
25	Pendapatan Bagi Hasil Lainnya	0,00	0,00	0,00	0,00
26	Jumlah Transfer Pemerintah Provinsi (23 s/d 24)	0,00	0,00	0,00	0,00
27	Total Pendapatan Transfer (15 + 20 + 25)	0,00	0,00	0,00	0,00
28					
29	LAIN-LAIN PENDAPATAN YANG SAH				
30	Pendapatan Hibah	0,00	0,00	0,00	0,00
31	Pendapatan Dana Darurat	0,00	0,00	0,00	0,00
32	Pendapatan Lainnya	0,00	0,00	0,00	0,00
33	Jumlah Lain-lain Pendapatan Yang Sah (29 s/d 31)	0,00	0,00	0,00	0,00
34	JUMLAH PENDAPATAN (7 + 26 + 32)	3.175.986.520,00	2.749.351.247,45	86,57	2.890.567.200,00
35					
36	BELANJA				
37	BELANJA OPERASI				
38	Belanja Pegawai	2.079.116.302,00	1.751.528.467,00	84,24	833.851.167,00
39	Belanja Barang	2.123.681.965,00	1.328.533.737,00	62,56	2.579.349.536,00
40	Bunga	0,00	0,00	0,00	0,00
41	Subsidi	0,00	0,00	0,00	0,00
42	Hibah	0,00	0,00	0,00	0,00
43	Bantuan Sosial	0,00	0,00	0,00	0,00
44	Bantuan Keuangan Partai Politik	0,00	0,00	0,00	0,00
45	Jumlah Belanja Operasi (37 s/d 42)	4.202.798.267,00	3.080.062.204,00	73,29	3.413.200.703,00
46					
47	BELANJA MODAL				
48	Belanja Tanah	0,00	0,00	0,00	0,00
49	Belanja Peralatan dan Mesin	480.133.627,00	290.287.950,00	60,46	368.741.500,00

(Dalam Rupiah)

No	Uraian	Anggaran 2021	Realisasi 2021	%	Realisasi 2020
1	2	3	4	5	6
50	Belanja Gedung dan Bangunan	0,00	0,00	0,00	39.074.310,00
51	Belanja Jalan, Irigasi dan Jaringan	0,00	0,00	0,00	0,00
52	Belanja Aset Tetap Lainnya	0,00	0,00	0,00	0,00
54	Belanja Aset Lainnya	0,00	0,00	0,00	0,00
55	Jumlah Belanja Modal (46 s/d 51)	480.133.627,00	290.287.950,00	60,46	407.815.810,00
56	BELANJA TAK TERDUGA				
57	Belanja Tak Terduga	0,00	0,00	0,00	0,00
58	Jumlah Belanja Tak Terduga (55)	0,00	0,00	0,00	0,00
59	JUMLAH BELANJA (43 + 52 + 56)	4.682.931.894,00	3.370.350.154,00	71,97	3.821.016.513,00
60					
61	TRANSFER				
62	TRANSFER/BAGI HASIL KE DESA				
63	Bagi Hasil Pajak	0,00	0,00	0,00	0,00
64	Bagi Hasil Retribusi	0,00	0,00	0,00	0,00
65	Bantuan Keuangan kepada Prov/Kab/Desa	0,00	0,00	0,00	0,00
66					
67	JUMLAH TRANSFER/BAGI HASIL KE DESA (61 s/d 63)	0,00	0,00	0,00	0,00
68	JUMLAH BELANJA DAN TRANSFER (57 + 64)	4.682.931.894,00	3.370.350.154,00	71,97	3.821.016.513,00
69					
70	SURPLUS/DEBIT (33 - 65)	(1.506.945.374,00)	(620.998.906,55)	41,21	(930.449.313,00)
71					
72	PEMBIAYAAN				
73					
74	PENERIMAAN PEMBIAYAAN				
75	Penggunaan SILPA	0,00	0,00	0,00	0,00
76	Pencairan Dana Cadangan	0,00	0,00	0,00	0,00
77	Hasil Penjualan Kekayaan Daerah yang Dipisahkan	0,00	0,00	0,00	0,00
78	Pinjaman Dalam Negeri - Pemerintah Pusat	0,00	0,00	0,00	0,00
79	Pinjaman Dalam Negeri - Pemerintah Daerah Lainnya	0,00	0,00	0,00	0,00
80	Pinjaman Dalam Negeri - Lembaga Keuangan Bank	0,00	0,00	0,00	0,00
81	Pinjaman Dalam Negeri - Lembaga Keuangan Bukan Bank	0,00	0,00	0,00	0,00
82	Pinjaman Dalam Negeri - Obligasi	0,00	0,00	0,00	0,00
83	Pinjaman Dalam Negeri - Lainnya	0,00	0,00	0,00	0,00
84	Penerimaan Kembali Pinjaman kepada Perusahaan Negara	0,00	0,00	0,00	0,00
85	Penerimaan Kembali Pinjaman kepada Masyarakat	0,00	0,00	0,00	0,00
86	Penerimaan Kembali Pinjaman kepada Pemerintah Daerah Lainnya	0,00	0,00	0,00	0,00
87	Jumlah Penerimaan (72 s/d 83)	0,00	0,00	0,00	0,00
88					
89	PENGELUARAN PEMBIAYAAN				
90	Pembentukan Dana Cadangan	0,00	0,00	0,00	0,00
91	Penyertaan Modal Pemerintah Daerah	0,00	0,00	0,00	0,00
92	Pembayaran Pokok Pinjaman Dalam Negeri - Pemerintah Pusat	0,00	0,00	0,00	0,00
93	Pembayaran Pokok Pinjaman Dalam Negeri - Pemerintah Daerah Lainnya	0,00	0,00	0,00	0,00
94	Pembayaran Pokok Pinjaman Dalam Negeri - Lembaga Keuangan Bank	0,00	0,00	0,00	0,00
95	Pembayaran Pokok Pinjaman Dalam Negeri - Lembaga Keuangan Bukan Bank	0,00	0,00	0,00	0,00
96	Pembayaran Pokok Pinjaman Dalam Negeri - Obligasi	0,00	0,00	0,00	0,00
97	Pembayaran Pokok Pinjaman Dalam Negeri - Lainnya	0,00	0,00	0,00	0,00
98	Pemberian Pinjaman kepada Perusahaan Negara	0,00	0,00	0,00	0,00
99	Pemberian Pinjaman kepada Masyarakat	0,00	0,00	0,00	0,00
100	Pembayaran Utang Belanja Pemerintah Daerah	0,00	0,00	0,00	0,00

(Dalam Rupiah)

No	Uraian	Anggaran 2021	Realisasi 2021	%	Realisasi 2020
1	2	3	4	5	6
101	Jumlah Pengeluaran (87 s/d 91)	0,00	0,00	0,00	0,00
102	PEMBIAYAAN NETTO (84 - 98)	0,00	0,00	0,00	0,00
103					
104	Sisa Lebih Pembiayaan Anggaran(67 + 99)	(1.506.945.374,00)	(620.998.906,55)		(930.449.313,00)

Lumajang, 16 Mei 2022
Kepala UPT Puskesmas Ranuyoso



PEMERINTAH KABUPATEN LUMAJANG
DINAS KESEHATAN - UPT PUSKESMAS TUNJUNG
LAPORAN REALISASI ANGGARAN PENDAPATAN DAN BELANJA

Untuk Tahun yang Berakhir Per 31 Desember 2021

(Dalam Rupiah)

No	Uraian	Anggaran 2021	Realisasi 2021	%	Realisasi 2020
1	2	3	4	5	6
01	PENDAPATAN				
02	PENDAPATAN ASLI DAERAH				
03	Pendapatan Pajak Daerah	0,00	0,00	0,00	0,00
04	Pendapatan Retribusi Daerah	0,00	0,00	0,00	208.444.200,00
05	Pendapatan Hasil Pengelolaan Kekayaan Daerah yang Dipisahkan	0,00	0,00	0,00	0,00
06	Lain-lain PAD yang Sah	1.621.514.260,00	1.398.845.833,94	86,27	1.104.598.000,00
07	Jumlah Pendapatan Asli Daerah (3 s/d 6)	1.621.514.260,00	1.398.845.833,94	86,27	1.313.042.200,00
08					
09	PENDAPATAN TRANSFER				
10	TRANSFER PEMERINTAH PUSAT - DANA PERIMBANGAN				
11	Dana Bagi Hasil Pajak	0,00	0,00	0,00	0,00
12	Dana Bagi Hasil Sumber Daya Alam	0,00	0,00	0,00	0,00
13	Dana Bagi Hasil Cukai	0,00	0,00	0,00	0,00
14	Dana Alokasi Umum	0,00	0,00	0,00	0,00
15	Dana Alokasi khusus	0,00	0,00	0,00	0,00
16	Jumlah Pendapatan Transfer Dana Perimbangan (11 s/d 14)	0,00	0,00	0,00	0,00
17					
18	TRANSFER PEMERINTAH PUSAT - LAINNYA				
19	Dana Otonomi Khusus	0,00	0,00	0,00	0,00
20	Dana Penyesuaian	0,00	0,00	0,00	0,00
21	Jumlah Pendapatan Transfer Pemerintah Pusat - Lainnya (18 s/d 19)	0,00	0,00	0,00	0,00
22					
23	TRANSFER PEMERINTAH PROVINSI				
24	Pendapatan Bagi Hasil Pajak	0,00	0,00	0,00	0,00
25	Pendapatan Bagi Hasil Lainnya	0,00	0,00	0,00	0,00
26	Jumlah Transfer Pemerintah Provinsi (23 s/d 24)	0,00	0,00	0,00	0,00
27	Total Pendapatan Transfer (15 + 20 + 25)	0,00	0,00	0,00	0,00
28					
29	LAIN-LAIN PENDAPATAN YANG SAH				
30	Pendapatan Hibah	0,00	0,00	0,00	0,00
31	Pendapatan Dana Darurat	0,00	0,00	0,00	0,00
32	Pendapatan Lainnya	0,00	0,00	0,00	0,00
33	Jumlah Lain-lain Pendapatan Yang Sah (29 s/d 31)	0,00	0,00	0,00	0,00
34	JUMLAH PENDAPATAN (7 + 26 + 32)	1.621.514.260,00	1.398.845.833,94	86,27	1.313.042.200,00
35					
36	BELANJA				
37	BELANJA OPERASI				
38	Belanja Pegawai	1.147.692.175,00	930.511.315,00	81,08	558.213.558,00
39	Belanja Barang	1.457.830.015,00	1.119.064.423,00	76,76	1.433.526.238,00
40	Bunga	0,00	0,00	0,00	0,00
41	Subsidi	0,00	0,00	0,00	0,00
42	Hibah	0,00	0,00	0,00	0,00
43	Bantuan Sosial	0,00	0,00	0,00	0,00
44	Bantuan Keuangan Partai Politik	0,00	0,00	0,00	0,00
45	Jumlah Belanja Operasi (37 s/d 42)	2.605.522.190,00	2.049.575.738,00	78,66	1.991.739.796,00
46					
47	BELANJA MODAL				
48	Belanja Tanah	0,00	0,00	0,00	0,00
49	Belanja Peralatan dan Mesin	78.547.480,00	78.547.480,00	100,00	0,00

No	Uraian	Anggaran 2021	Realisasi 2021	%	Realisasi 2020
1	2	3	4	5	6
50	Belanja Gedung dan Bangunan	63.311.729,00	63.080.051,82	99,63	0,00
51	Belanja Jalan, Irigasi dan Jaringan	0,00	0,00	0,00	0,00
52	Belanja Aset Tetap Lainnya	0,00	0,00	0,00	0,00
54	Belanja Aset Lainnya	0,00	0,00	0,00	0,00
55	Jumlah Belanja Modal (46 s/d 51)	141.859.209,00	141.627.531,82	99,84	371.987.400,00
56	BELANJA TAK TERDUGA				
57	Belanja Tak Terduga	0,00	0,00	0,00	0,00
58	Jumlah Belanja Tak Terduga (55)	0,00	0,00	0,00	0,00
59	JUMLAH BELANJA (43 + 52 + 56)	2.747.381.399,00	2.191.203.269,82	79,76	2.363.727.196,00
60					
61	TRANSFER				
62	TRANSFER/BAGI HASIL KE DESA				
63	Bagi Hasil Pajak	0,00	0,00	0,00	0,00
64	Bagi Hasil Retribusi	0,00	0,00	0,00	0,00
65	Bantuan Keuangan kepada Prov/Kab/Desa	0,00	0,00	0,00	0,00
66					
67	JUMLAH TRANSFER/BAGI HASIL KE DESA (61 s/d 63)	0,00	0,00	0,00	0,00
68	JUMLAH BELANJA DAN TRANSFER (57 + 64)	2.747.381.399,00	2.191.203.269,82	79,76	2.363.727.196,00
69					
70	SURPLUS/DEBIT (33 - 65)	(1.125.867.139,00)	(792.357.435,88)	70,38	(1.050.684.996,00)
71					
72	PEMBIAYAAN				
73					
74	PENERIMAAN PEMBIAYAAN				
75	Penggunaan SILPA	0,00	0,00	0,00	0,00
76	Pencairan Dana Cadangan	0,00	0,00	0,00	0,00
77	Hasil Penjualan Kekayaan Daerah yang Dipisahkan	0,00	0,00	0,00	0,00
78	Pinjaman Dalam Negeri - Pemerintah Pusat	0,00	0,00	0,00	0,00
79	Pinjaman Dalam Negeri - Pemerintah Daerah Lainnya	0,00	0,00	0,00	0,00
80	Pinjaman Dalam Negeri - Lembaga Keuangan Bank	0,00	0,00	0,00	0,00
81	Pinjaman Dalam Negeri - Lembaga Keuangan Bukan Bank	0,00	0,00	0,00	0,00
82	Pinjaman Dalam Negeri - Obligasi	0,00	0,00	0,00	0,00
83	Pinjaman Dalam Negeri - Lainnya	0,00	0,00	0,00	0,00
84	Penerimaan Kembali Pinjaman kepada Perusahaan Negara	0,00	0,00	0,00	0,00
85	Penerimaan Kembali Pinjaman kepada Masyarakat	0,00	0,00	0,00	0,00
86	Penerimaan Kembali Pinjaman kepada Pemerintah Daerah Lainnya	0,00	0,00	0,00	0,00
87	Jumlah Penerimaan (72 s/d 83)	0,00	0,00	0,00	0,00
88					
89	PENGELUARAN PEMBIAYAAN				
90	Pembentukan Dana Cadangan	0,00	0,00	0,00	0,00
91	Penyertaan Modal Pemerintah Daerah	0,00	0,00	0,00	0,00
92	Pembayaran Pokok Pinjaman Dalam Negeri - Pemerintah Pusat	0,00	0,00	0,00	0,00
93	Pembayaran Pokok Pinjaman Dalam Negeri - Pemerintah Daerah Lainnya	0,00	0,00	0,00	0,00
94	Pembayaran Pokok Pinjaman Dalam Negeri - Lembaga Keuangan Bank	0,00	0,00	0,00	0,00
95	Pembayaran Pokok Pinjaman Dalam Negeri - Lembaga Keuangan Bukan Bank	0,00	0,00	0,00	0,00
96	Pembayaran Pokok Pinjaman Dalam Negeri - Obligasi	0,00	0,00	0,00	0,00
97	Pembayaran Pokok Pinjaman Dalam Negeri - Lainnya	0,00	0,00	0,00	0,00
98	Pemberian Pinjaman kepada Perusahaan Negara	0,00	0,00	0,00	0,00
99	Pemberian Pinjaman kepada Masyarakat	0,00	0,00	0,00	0,00
100	Pembayaran Utang Belanja Pemerintah Daerah	0,00	0,00	0,00	0,00

(Dalam Rupiah)

No	Uraian	Anggaran 2021	Realisasi 2021	%	Realisasi 2020
1	2	3	4	5	6
101	Jumlah Pengeluaran (87 s/d 91)	0,00	0,00	0,00	0,00
102	PEMBIAYAAN NETTO (84 - 98)	0,00	0,00	0,00	0,00
103					
104	Sisa Lebih Pembiayaan Anggaran(67 + 99)	(1.125.867.139,00)	(792.357.435,88)		(1.050.684.996,00)

Lumajang, 16 Mei 2022
Kepala UPT PUSKESMAS TUNJUNG



SISWANTO, S, Kep. Ners
NIP. 197411282005031001

PEMERINTAH KABUPATEN LUMAJANG
DINAS KESEHATAN - UPT LABORATORIUM KESEHATAN KABUPATEN
LAPORAN REALISASI ANGGARAN PENDAPATAN DAN BELANJA

Untuk Tahun yang Berakhir Per 31 Desember 2021

(Dalam Rupiah)

No	Uraian	Anggaran 2021	Realisasi 2021	%	Realisasi 2020
1	2	3	4	5	6
01	PENDAPATAN				
02	PENDAPATAN ASLI DAERAH				
03	Pendapatan Pajak Daerah	0,00	0,00	0,00	0,00
04	Pendapatan Retribusi Daerah	449.395.000,00	862.896.700,00	192,01	505.859.700,00
05	Pendapatan Hasil Pengelolaan Kekayaan Daerah yang Dipisahkan	0,00	0,00	0,00	0,00
06	Lain-lain PAD yang Sah	0,00	0,00	0,00	0,00
07	Jumlah Pendapatan Asli Daerah (3 s/d 6)	449.395.000,00	862.896.700,00	192,01	505.859.700,00
08					
09	PENDAPATAN TRANSFER				
10	TRANSFER PEMERINTAH PUSAT - DANA PERIMBANGAN				
11	Dana Bagi Hasil Pajak	0,00	0,00	0,00	0,00
12	Dana Bagi Hasil Sumber Daya Alam	0,00	0,00	0,00	0,00
13	Dana Bagi Hasil Cukai	0,00	0,00	0,00	0,00
14	Dana Alokasi Umum	0,00	0,00	0,00	0,00
15	Dana Alokasi khusus	0,00	0,00	0,00	0,00
16	Jumlah Pendapatan Transfer Dana Perimbangan (11 s/d 14)	0,00	0,00	0,00	0,00
17					
18	TRANSFER PEMERINTAH PUSAT - LAINNYA				
19	Dana Otonomi Khusus	0,00	0,00	0,00	0,00
20	Dana Penyesuaian	0,00	0,00	0,00	0,00
21	Jumlah Pendapatan Transfer Pemerintah Pusat - Lainnya (18 s/d 19)	0,00	0,00	0,00	0,00
22					
23	TRANSFER PEMERINTAH PROVINSI				
24	Pendapatan Bagi Hasil Pajak	0,00	0,00	0,00	0,00
25	Pendapatan Bagi Hasil Lainnya	0,00	0,00	0,00	0,00
26	Jumlah Transfer Pemerintah Provinsi (23 s/d 24)	0,00	0,00	0,00	0,00
27	Total Pendapatan Transfer (15 + 20 + 25)	0,00	0,00	0,00	0,00
28					
29	LAIN-LAIN PENDAPATAN YANG SAH				
30	Pendapatan Hibah	0,00	0,00	0,00	0,00
31	Pendapatan Dana Darurat	0,00	0,00	0,00	0,00
32	Pendapatan Lainnya	0,00	0,00	0,00	0,00
33	Jumlah Lain-lain Pendapatan Yang Sah (29 s/d 31)	0,00	0,00	0,00	0,00
34	JUMLAH PENDAPATAN (7 + 26 + 32)	449.395.000,00	862.896.700,00	192,01	505.859.700,00
35					
36	BELANJA				
37	BELANJA OPERASI				
38	Belanja Pegawai	109.864.985,00	105.620.800,00	96,14	22.981.000,00
39	Belanja Barang	850.024.205,00	756.018.350,00	88,94	878.865.078,00
40	Bunga	0,00	0,00	0,00	0,00
41	Subsidi	0,00	0,00	0,00	0,00
42	Hibah	0,00	0,00	0,00	0,00
43	Bantuan Sosial	0,00	0,00	0,00	0,00
44	Bantuan Keuangan Partai Politik	0,00	0,00	0,00	0,00
45	Jumlah Belanja Operasi (37 s/d 42)	959.889.190,00	861.639.150,00	89,76	901.846.078,00
46					
47	BELANJA MODAL				
48	Belanja Tanah	0,00	0,00	0,00	0,00
49	Belanja Peralatan dan Mesin	0,00	0,00	0,00	0,00

(Dalam Rupiah)

No	Uraian	Anggaran 2021	Realisasi 2021	%	Realisasi 2020
1	2	3	4	5	6
50	Belanja Gedung dan Bangunan	0,00	0,00	0,00	0,00
51	Belanja Jalan, Irigasi dan Jaringan	0,00	0,00	0,00	0,00
52	Belanja Aset Tetap Lainnya	0,00	0,00	0,00	0,00
54	Belanja Aset Lainnya	0,00	0,00	0,00	0,00
55	Jumlah Belanja Modal (46 s/d 51)	0,00	0,00	0,00	0,00
56	BELANJA TAK TERDUGA				
57	Belanja Tak Terduga	0,00	0,00	0,00	0,00
58	Jumlah Belanja Tak Terduga (55)	0,00	0,00	0,00	0,00
59	JUMLAH BELANJA (43 + 52 + 56)	959.889.190,00	861.639.150,00	89,76	901.846.078,00
60					
61	TRANSFER				
62	TRANSFER/BAGI HASIL KE DESA				
63	Bagi Hasil Pajak	0,00	0,00	0,00	0,00
64	Bagi Hasil Retribusi	0,00	0,00	0,00	0,00
65	Bantuan Keuangan kepada Prov/Kab/Desa	0,00	0,00	0,00	0,00
66					
67	JUMLAH TRANSFER/BAGI HASIL KE DESA (61 s/d 63)	0,00	0,00	0,00	0,00
68	JUMLAH BELANJA DAN TRANSFER (57 + 64)	959.889.190,00	861.639.150,00	89,76	901.846.078,00
69					
70	SURPLUS/DEBIT (33 - 65)	(510.494.190,00)	1.257.550,00	(0,25)	(395.986.378,00)
71					
72	PEMBIAYAAN				
73					
74	PENERIMAAN PEMBIAYAAN				
75	Penggunaan SILPA	0,00	0,00	0,00	0,00
76	Pencairan Dana Cadangan	0,00	0,00	0,00	0,00
77	Hasil Penjualan Kekayaan Daerah yang Dipisahkan	0,00	0,00	0,00	0,00
78	Pinjaman Dalam Negeri - Pemerintah Pusat	0,00	0,00	0,00	0,00
79	Pinjaman Dalam Negeri - Pemerintah Daerah Lainnya	0,00	0,00	0,00	0,00
80	Pinjaman Dalam Negeri - Lembaga Keuangan Bank	0,00	0,00	0,00	0,00
81	Pinjaman Dalam Negeri - Lembaga Keuangan Bukan Bank	0,00	0,00	0,00	0,00
82	Pinjaman Dalam Negeri - Obligasi	0,00	0,00	0,00	0,00
83	Pinjaman Dalam Negeri - Lainnya	0,00	0,00	0,00	0,00
84	Penerimaan Kembali Pinjaman kepada Perusahaan Negara	0,00	0,00	0,00	0,00
85	Penerimaan Kembali Pinjaman kepada Masyarakat	0,00	0,00	0,00	0,00
86	Penerimaan Kembali Pinjaman kepada Pemerintah Daerah Lainnya	0,00	0,00	0,00	0,00
87	Jumlah Penerimaan (72 s/d 83)	0,00	0,00	0,00	0,00
88					
89	PENGELUARAN PEMBIAYAAN				
90	Pembentukan Dana Cadangan	0,00	0,00	0,00	0,00
91	Penyertaan Modal Pemerintah Daerah	0,00	0,00	0,00	0,00
92	Pembayaran Pokok Pinjaman Dalam Negeri - Pemerintah Pusat	0,00	0,00	0,00	0,00
93	Pembayaran Pokok Pinjaman Dalam Negeri - Pemerintah Daerah Lainnya	0,00	0,00	0,00	0,00
94	Pembayaran Pokok Pinjaman Dalam Negeri - Lembaga Keuangan Bank	0,00	0,00	0,00	0,00
95	Pembayaran Pokok Pinjaman Dalam Negeri - Lembaga Keuangan Bukan Bank	0,00	0,00	0,00	0,00
96	Pembayaran Pokok Pinjaman Dalam Negeri - Obligasi	0,00	0,00	0,00	0,00
97	Pembayaran Pokok Pinjaman Dalam Negeri - Lainnya	0,00	0,00	0,00	0,00
98	Pemberian Pinjaman kepada Perusahaan Negara	0,00	0,00	0,00	0,00
99	Pemberian Pinjaman kepada Masyarakat	0,00	0,00	0,00	0,00
100	Pembayaran Utang Belanja Pemerintah Daerah	0,00	0,00	0,00	0,00

(Dalam Rupiah)

No	Uraian	Anggaran 2021	Realisasi 2021	%	Realisasi 2020
1	2	3	4	5	6
101	Jumlah Pengeluaran (87 s/d 91)	0,00	0,00	0,00	0,00
102	PEMBIAYAAN NETTO (84 - 98)	0,00	0,00	0,00	0,00
103					
104	Sisa Lebih Pembiayaan Anggaran(67 + 99)	(510.494.190,00)	1.257.550,00	(0,25)	(395.986.378,00)



Lumajang, 16 Mei 2022
Kepala UPT Laboratorium Kesehatan
Kabupaten Lumajang

ITIK ERIYAH, S.Tr. Kes
NIP. 119700916 199103 2 005

PEMERINTAH KABUPATEN LUMAJANG
DINAS KESEHATAN - UPT INSTALASI FARMASI
LAPORAN REALISASI ANGGARAN PENDAPATAN DAN BELANJA

Untuk Tahun yang Berakhir Per 31 Desember 2021

(Dalam Rupiah)

No	Uraian	Anggaran 2021	Realisasi 2021	%	Realisasi 2020
1	2	3	4	5	6
01	PENDAPATAN				
02	PENDAPATAN ASLI DAERAH				
03	Pendapatan Pajak Daerah	0,00	0,00	0,00	0,00
04	Pendapatan Retribusi Daerah	0,00	0,00	0,00	0,00
05	Pendapatan Hasil Pengelolaan Kekayaan Daerah yang Dipisahkan	0,00	0,00	0,00	0,00
06	Lain-lain PAD yang Sah	0,00	0,00	0,00	0,00
07	Jumlah Pendapatan Asli Daerah (3 s/d 6)	0,00	0,00	0,00	0,00
08					
09	PENDAPATAN TRANSFER				
10	TRANSFER PEMERINTAH PUSAT - DANA PERIMBANGAN				
11	Dana Bagi Hasil Pajak	0,00	0,00	0,00	0,00
12	Dana Bagi Hasil Sumber Daya Alam	0,00	0,00	0,00	0,00
13	Dana Bagi Hasil Cukai	0,00	0,00	0,00	0,00
14	Dana Alokasi Umum	0,00	0,00	0,00	0,00
15	Dana Alokasi khusus	0,00	0,00	0,00	0,00
16	Jumlah Pendapatan Transfer Dana Perimbangan (11 s/d 14)	0,00	0,00	0,00	0,00
17					
18	TRANSFER PEMERINTAH PUSAT - LAINNYA				
19	Dana Otonomi Khusus	0,00	0,00	0,00	0,00
20	Dana Penyesuaian	0,00	0,00	0,00	0,00
21	Jumlah Pendapatan Transfer Pemerintah Pusat - Lainnya (18 s/d 19)	0,00	0,00	0,00	0,00
22					
23	TRANSFER PEMERINTAH PROVINSI				
24	Pendapatan Bagi Hasil Pajak	0,00	0,00	0,00	0,00
25	Pendapatan Bagi Hasil Lainnya	0,00	0,00	0,00	0,00
26	Jumlah Transfer Pemerintah Provinsi (23 s/d 24)	0,00	0,00	0,00	0,00
27	Total Pendapatan Transfer (15 + 20 + 25)	0,00	0,00	0,00	0,00
28					
29	LAIN-LAIN PENDAPATAN YANG SAH				
30	Pendapatan Hibah	0,00	0,00	0,00	0,00
31	Pendapatan Dana Darurat	0,00	0,00	0,00	0,00
32	Pendapatan Lainnya	0,00	0,00	0,00	0,00
33	Jumlah Lain-lain Pendapatan Yang Sah (29 s/d 31)	0,00	0,00	0,00	0,00
34	JUMLAH PENDAPATAN (7 + 26 + 32)	0,00	0,00	0,00	0,00
35					
36	BELANJA				
37	BELANJA OPERASI				
38	Belanja Pegawai	2.070.000,00	2.070.000,00	100,00	0,00
39	Belanja Barang	383.052.270,00	321.056.922,00	83,82	0,00
40	Bunga	0,00	0,00	0,00	0,00
41	Subsidi	0,00	0,00	0,00	0,00
42	Hibah	0,00	0,00	0,00	0,00
43	Bantuan Sosial	0,00	0,00	0,00	0,00
44	Bantuan Keuangan Partai Politik	0,00	0,00	0,00	0,00
45	Jumlah Belanja Operasi (37 s/d 42)	385.122.270,00	323.126.922,00	83,90	0,00
46					
47	BELANJA MODAL				
48	Belanja Tanah	0,00	0,00	0,00	0,00
49	Belanja Peralatan dan Mesin	0,00	0,00	0,00	0,00

(Dalam Rupiah)

No	Uralan	Anggaran 2021	Realisasi 2021	%	Realisasi 2020
1	2	3	4	5	6
50	Belanja Gedung dan Bangunan	0,00	0,00	0,00	0,00
51	Belanja Jalan, Irigasi dan Jaringan	0,00	0,00	0,00	0,00
52	Belanja Aset Tetap Lainnya	0,00	0,00	0,00	0,00
54	Belanja Aset Lainnya	0,00	0,00	0,00	0,00
55	Jumlah Belanja Modal (46 s/d 51)	0,00	0,00	0,00	0,00
56	BELANJA TAK TERDUGA				
57	Belanja Tak Terduga	0,00	0,00	0,00	0,00
58	Jumlah Belanja Tak Terduga (55)	0,00	0,00	0,00	0,00
59	JUMLAH BELANJA (43 + 52 + 56)	385.122.270,00	323.126.922,00	83,90	0,00
60					
61	TRANSFER				
62	TRANSFER/BAGI HASIL KE DESA				
63	Bagi Hasil Pajak	0,00	0,00	0,00	0,00
64	Bagi Hasil Retribusi	0,00	0,00	0,00	0,00
65	Bantuan Keuangan kepada Prov/Kab/Desa	0,00	0,00	0,00	0,00
66					
67	JUMLAH TRANSFER/BAGI HASIL KE DESA (61 s/d 63)	0,00	0,00	0,00	0,00
68	JUMLAH BELANJA DAN TRANSFER (57 + 64)	385.122.270,00	323.126.922,00	83,90	0,00
69					
70	SURPLUS/DEBIT (33 - 65)	(385.122.270,00)	(323.126.922,00)	83,90	0,00
71					
72	PEMBIAYAAN				
73					
74	PENERIMAAN PEMBIAYAAN				
75	Penggunaan SILPA	0,00	0,00	0,00	0,00
76	Pencairan Dana Cadangan	0,00	0,00	0,00	0,00
77	Hasil Penjualan Kekayaan Daerah yang Dipisahkan	0,00	0,00	0,00	0,00
78	Pinjaman Dalam Negeri - Pemerintah Pusat	0,00	0,00	0,00	0,00
79	Pinjaman Dalam Negeri - Pemerintah Daerah Lainnya	0,00	0,00	0,00	0,00
80	Pinjaman Dalam Negeri - Lembaga Keuangan Bank	0,00	0,00	0,00	0,00
81	Pinjaman Dalam Negeri - Lembaga Keuangan Bukan Bank	0,00	0,00	0,00	0,00
82	Pinjaman Dalam Negeri - Obligasi	0,00	0,00	0,00	0,00
83	Pinjaman Dalam Negeri - Lainnya	0,00	0,00	0,00	0,00
84	Penerimaan Kembali Pinjaman kepada Perusahaan Negara	0,00	0,00	0,00	0,00
85	Penerimaan Kembali Pinjaman kepada Masyarakat	0,00	0,00	0,00	0,00
86	Penerimaan Kembali Pinjaman kepada Pemerintah Daerah Lainnya	0,00	0,00	0,00	0,00
87	Jumlah Penerimaan (72 s/d 83)	0,00	0,00	0,00	0,00
88					
89	PENGELUARAN PEMBIAYAAN				
90	Pembentukan Dana Cadangan	0,00	0,00	0,00	0,00
91	Penyertaan Modal Pemerintah Daerah	0,00	0,00	0,00	0,00
92	Pembayaran Pokok Pinjaman Dalam Negeri - Pemerintah Pusat	0,00	0,00	0,00	0,00
93	Pembayaran Pokok Pinjaman Dalam Negeri - Pemerintah Daerah Lainnya	0,00	0,00	0,00	0,00
94	Pembayaran Pokok Pinjaman Dalam Negeri - Lembaga Keuangan Bank	0,00	0,00	0,00	0,00
95	Pembayaran Pokok Pinjaman Dalam Negeri - Lembaga Keuangan Bukan Bank	0,00	0,00	0,00	0,00
96	Pembayaran Pokok Pinjaman Dalam Negeri - Obligasi	0,00	0,00	0,00	0,00
97	Pembayaran Pokok Pinjaman Dalam Negeri - Lainnya	0,00	0,00	0,00	0,00
98	Pemberian Pinjaman kepada Perusahaan Negara	0,00	0,00	0,00	0,00
99	Pemberian Pinjaman kepada Masyarakat	0,00	0,00	0,00	0,00
100	Pembayaran Utang Belanja Pemerintah Daerah	0,00	0,00	0,00	0,00

(Dalam Rupiah)

No	Uraian	Anggaran 2021	Realisasi 2021	%	Realisasi 2020
1	2	3	4	5	6
101	Jumlah Pengeluaran (87 s/d 91)	0,00	0,00	0,00	0,00
102	PEMBIAYAAN NETTO (84 - 98)	0,00	0,00	0,00	0,00
103					
104	Sisa Lebih Pembiayaan Anggaran(67 + 99)	(385.122.270,00)	(323.126.922,00)	83,90	0,00

Lumajang, 16 Mei 2022

Mengetahui,

Pt. KEPALA INSTALASI FARMASI
KABUPATEN



SRI LESTARI, S.Si.Apt

NIP: 19790105 201001 2 019

PEMERINTAH KABUPATEN LUMAJANG
DINAS KESEHATAN - UPT RSUD DR. HARYOTO
LAPORAN REALISASI ANGGARAN PENDAPATAN DAN BELANJA

Untuk Tahun yang Berakhir Per 31 Desember 2021

(Dalam Rupiah)

No	Uraian	Anggaran 2021			Realisasi 2021			Realisasi 2020		
		3	4	5	4	5	6	4	5	6
1	2									
01	PENDAPATAN									
02	PENDAPATAN ASLI DAERAH									
03	Pendapatan Pajak Daerah	0,00		0,00	0,00	0,00	0,00	0,00	0,00	0,00
04	Pendapatan Retribusi Daerah	0,00		0,00	0,00	0,00	0,00	0,00	0,00	0,00
05	Pendapatan Hasil Pengelolaan Kekayaan Daerah yang Dipisahkan	0,00		0,00	0,00	0,00	0,00	0,00	0,00	0,00
06	Lain-lain PAD yang Sah	110.000.000.000,00		152.708.871.148,60	152.708.871.148,60	138,83	110.000.000.000,00	138,83	0,00	0,00
07	Jumlah Pendapatan Asli Daerah (3 s/d 6)	110.000.000.000,00		152.708.871.148,60	152.708.871.148,60	138,83	110.000.000.000,00	138,83	0,00	0,00
08										
09	PENDAPATAN TRANSFER									
10	TRANSFER PEMERINTAH PUSAT - DANA PERIMBANGAN									
11	Dana Bagi Hasil Pajak	0,00		0,00	0,00	0,00	0,00	0,00	0,00	0,00
12	Dana Bagi Hasil Sumber Daya Alam	0,00		0,00	0,00	0,00	0,00	0,00	0,00	0,00
13	Dana Bagi Hasil Cukai	0,00		0,00	0,00	0,00	0,00	0,00	0,00	0,00
14	Dana Alokasi Umum	0,00		0,00	0,00	0,00	0,00	0,00	0,00	0,00
15	Dana Alokasi Khusus	0,00		0,00	0,00	0,00	0,00	0,00	0,00	0,00
16	Jumlah Pendapatan Transfer Dana Perimbangan (11 s/d 14)	0,00		0,00	0,00	0,00	0,00	0,00	0,00	0,00
17										
18	TRANSFER PEMERINTAH PUSAT - LAINNYA									
19	Dana Otonomi Khusus	0,00		0,00	0,00	0,00	0,00	0,00	0,00	0,00
20	Dana Penyesuaian	0,00		0,00	0,00	0,00	0,00	0,00	0,00	0,00
21	Jumlah Pendapatan Transfer Pemerintah Pusat - Lainnya (18 s/d 19)	0,00		0,00	0,00	0,00	0,00	0,00	0,00	0,00
22										
23	TRANSFER PEMERINTAH PROVINSI									
24	Pendapatan Bagi Hasil Pajak	0,00		0,00	0,00	0,00	0,00	0,00	0,00	0,00
25	Pendapatan Bagi Hasil Lainnya	0,00		0,00	0,00	0,00	0,00	0,00	0,00	0,00
26	Jumlah Transfer Pemerintah Provinsi (23 s/d 24)	0,00		0,00	0,00	0,00	0,00	0,00	0,00	0,00
27	Total Pendapatan Transfer (15 + 20 + 25)	0,00		0,00	0,00	0,00	0,00	0,00	0,00	0,00
28										
29	LAIN-LAIN PENDAPATAN YANG SAH									
30	Pendapatan Hibah	0,00		0,00	0,00	0,00	0,00	0,00	0,00	0,00
31	Pendapatan Dana Darurat	0,00		0,00	0,00	0,00	0,00	0,00	0,00	0,00
32	Pendapatan Lainnya	0,00		0,00	0,00	0,00	0,00	0,00	0,00	0,00
33	Jumlah Lain-lain Pendapatan Yang Sah (29 s/d 31)	0,00		0,00	0,00	0,00	0,00	0,00	0,00	0,00
34	JUMLAH PENDAPATAN (7 + 26 + 32)	110.000.000.000,00		152.708.871.148,60	152.708.871.148,60	138,83	110.000.000.000,00	138,83	0,00	0,00
35										
36	BELANJA									
37	BELANJA OPERASI									
38	Belanja Pegawai	67.813.133.028,00		72.401.628.638,00	106,77	0,00	67.813.133.028,00	106,77	0,00	0,00
39	Belanja Barang	101.301.200.648,00		90.884.640.675,00	89,72	0,00	101.301.200.648,00	89,72	0,00	0,00
40	Bunga	0,00		0,00	0,00	0,00	0,00	0,00	0,00	0,00
41	Subsidi	0,00		0,00	0,00	0,00	0,00	0,00	0,00	0,00
42	Hibah	0,00		0,00	0,00	0,00	0,00	0,00	0,00	0,00
43	Bantuan Sosial	0,00		0,00	0,00	0,00	0,00	0,00	0,00	0,00
44	Bantuan Keuangan Partai Politik	0,00		0,00	0,00	0,00	0,00	0,00	0,00	0,00
45	Jumlah Belanja Operasi (37 s/d 42)	169.114.333.676,00		163.286.269.313,00	96,55	0,00	169.114.333.676,00	96,55	0,00	0,00
46										
47	BELANJA MODAL									
48	Belanja Tanah	0,00		0,00	0,00	0,00	0,00	0,00	0,00	0,00
49	Belanja Peralatan dan Mesin	28.328.458.105,00		19.755.626.892,00	69,74	0,00	28.328.458.105,00	69,74	0,00	0,00

(Dalam Rupiah)

No	Uraian	Anggaran 2021			Realisasi 2021			Realisasi 2020		
		3	4	5	4	5	6	4	5	6
1	2									
50	Belanja Gedung dan Bangunan	4.276.052.000,00	3.352.223.467,00	78,36						0,00
51	Belanja Jalan, Irigasi dan Jaringan	0,00	0,00	0,00						0,00
52	Belanja Aset Tetap Lainnya	0,00	0,00	0,00						0,00
54	Belanja Aset Lainnya	0,00	0,00	0,00						0,00
55	Jumlah Belanja Modal (46 s/d 51)	32.606.510.105,00	23.107.850.359,00	70,87						0,00
56	BELANJA TAK TERDUGA									
57	Belanja Tak Terduga	0,00	0,00	0,00						0,00
58	Jumlah Belanja Tak Terduga (55)	0,00	0,00	0,00						0,00
59	JUMLAH BELANJA (43 + 52 + 56)	201.720.843.781,00	186.394.119.672,00	92,40						0,00
60										
61	TRANSFER									
62	TRANSFER/BAGI HASIL KE DESA									
63	Bagi Hasil Pajak	0,00	0,00	0,00						0,00
64	Bagi Hasil Retribusi	0,00	0,00	0,00						0,00
65	Bantuan Keuangan kepada Prov/Kab/Desa	0,00	0,00	0,00						0,00
66										
67	JUMLAH TRANSFER/BAGI HASIL KE DESA (61 s/d 63)	0,00	0,00	0,00						0,00
68	JUMLAH BELANJA DAN TRANSFER (57 + 64)	201.720.843.781,00	186.394.119.672,00	92,40						0,00
69										
70	SURPLUS/DEBIT (33 - 65)									0,00
71										
72	PEMBIAYAAN									0,00
73										
74	PENERIMAAN PEMBIAYAAN									
75	Penggunaan SILPA	0,00	0,00	0,00						0,00
76	Pencairan Dana Cadangan	0,00	0,00	0,00						0,00
77	Hasil Penjualan Kekayaan Daerah yang Dipisahkan	0,00	0,00	0,00						0,00
78	Pinjaman Dalam Negeri - Pemerintah Pusat	0,00	0,00	0,00						0,00
79	Pinjaman Dalam Negeri - Pemerintah Daerah Lainnya	0,00	0,00	0,00						0,00
80	Pinjaman Dalam Negeri - Lembaga Keuangan Bank	0,00	0,00	0,00						0,00
81	Pinjaman Dalam Negeri - Lembaga Keuangan Bukan Bank	0,00	0,00	0,00						0,00
82	Pinjaman Dalam Negeri - Obligasi	0,00	0,00	0,00						0,00
83	Pinjaman Dalam Negeri - Lainnya	0,00	0,00	0,00						0,00
84	Penerimaan Kembali Pinjaman kepada Perusahaan Negara	0,00	0,00	0,00						0,00
85	Penerimaan Kembali Pinjaman kepada Masyarakat	0,00	0,00	0,00						0,00
86	Penerimaan Kembali Pinjaman kepada Pemerintah Daerah Lainnya	0,00	0,00	0,00						0,00
87	Jumlah Penerimaan (72 s/d 83)	0,00	0,00	0,00						0,00
88										
89	PENGELUARAN PEMBIAYAAN									
90	Pembentukan Dana Cadangan	0,00	0,00	0,00						0,00
91	Penyertaan Modal Pemerintah Daerah	0,00	0,00	0,00						0,00
92	Pembayaran Pokok Pinjaman Dalam Negeri - Pemerintah Pusat	0,00	0,00	0,00						0,00
93	Pembayaran Pokok Pinjaman Dalam Negeri - Pemerintah Daerah Lainnya	0,00	0,00	0,00						0,00
94	Pembayaran Pokok Pinjaman Dalam Negeri - Lembaga Keuangan Bank	0,00	0,00	0,00						0,00
95	Pembayaran Pokok Pinjaman Dalam Negeri - Lembaga Keuangan Bukan Bank	0,00	0,00	0,00						0,00
96	Pembayaran Pokok Pinjaman Dalam Negeri - Obligasi	0,00	0,00	0,00						0,00
97	Pembayaran Pokok Pinjaman Dalam Negeri - Lainnya	0,00	0,00	0,00						0,00
98	Pemberian Pinjaman kepada Perusahaan Negara	0,00	0,00	0,00						0,00
99	Pemberian Pinjaman kepada Masyarakat	0,00	0,00	0,00						0,00
100	Pembayaran Utang Belanja Pemerintah Daerah	0,00	0,00	0,00						0,00

(Dalam Rupiah)

No	Uraian	Anggaran 2021	Realisasi 2021	%	Realisasi 2020
1	2	3	4	5	6
101	Jumlah Pengeluaran (87 s/d 91)	0,00	0,00	0,00	0,00
102	PEMBIAYAAN NETTO (84 - 98)	0,00	0,00	0,00	0,00
103					
104	Sisa Lebih Pembiayaan Anggaran(67 + 99)	(91.720.843.781,00)	(33.685.248.523,40)	36,73	0,00

Lumajang, 16 Mei 2022
 Direktur RSUD Dr. Haryoto Lumajang



dr. HALIMI MAKSUM, MMRS
 NIP. 19700716 200212 1 004

PEMERINTAH KABUPATEN LUMAJANG
DINAS KESEHATAN - UPT RSUD PASIRIAN
LAPORAN REALISASI ANGGARAN PENDAPATAN DAN BELANJA

Untuk Tahun yang Berakhir Per 31 Desember 2021

(Dalam Rupiah)

No	Uraian	Anggaran 2021	Realisasi 2021	%	Realisasi 2020
1	2	3	4	5	6
01	<u>PENDAPATAN</u>				
02	PENDAPATAN ASLI DAERAH				
03	Pendapatan Pajak Daerah	0.00	0.00	0.00	0.00
04	Pendapatan Retribusi Daerah	15,493,450,480.00	12,973,590,020.00	83.74	0.00
05	Pendapatan Hasil Pengelolaan Kekayaan Daerah yang Dipisahkan	0.00	0.00	0.00	0.00
06	Lain-lain PAD yang Sah	0.00	0.00	0.00	0.00
07	Jumlah Pendapatan Asli Daerah (3 s/d 6)	15,493,450,480.00	12,973,590,020.00	83.74	0.00
08					
09	PENDAPATAN TRANSFER				
10	TRANSFER PEMERINTAH PUSAT - DANA PERIMBANGAN				
11	Dana Bagi Hasil Pajak	0.00	0.00	0.00	0.00
12	Dana Bagi Hasil Sumber Daya Alam	0.00	0.00	0.00	0.00
13	Dana Bagi Hasil Cukai	0.00	0.00	0.00	0.00
14	Dana Alokasi Umum	0.00	0.00	0.00	0.00
15	Dana Alokasi khusus	0.00	0.00	0.00	0.00
16	Jumlah Pendapatan Transfer Dana Perimbangan (11 s/d 14)	0.00	0.00	0.00	0.00
17					
18	TRANSFER PEMERINTAH PUSAT - LAINNYA				
19	Dana Otonomi Khusus	0.00	0.00	0.00	0.00
20	Dana Penyesuaian	0.00	0.00	0.00	0.00
21	Jumlah Pendapatan Transfer Pemerintah Pusat - Lainnya (18 s/d 19)	0.00	0.00	0.00	0.00
22					
23	TRANSFER PEMERINTAH PROVINSI				
24	Pendapatan Bagi Hasil Pajak	0.00	0.00	0.00	0.00
25	Pendapatan Bagi Hasil Lainnya	0.00	0.00	0.00	0.00
26	Jumlah Transfer Pemerintah Provinsi (23 s/d 24)	0.00	0.00	0.00	0.00
27	Total Pendapatan Transfer (15 + 20 + 25)	0.00	0.00	0.00	0.00
28					
29	LAIN-LAIN PENDAPATAN YANG SAH				
30	Pendapatan Hibah	0.00	0.00	0.00	0.00
31	Pendapatan Dana Darurat	0.00	0.00	0.00	0.00
32	Pendapatan Lainnya	0.00	0.00	0.00	0.00
33	Jumlah Lain-lain Pendapatan Yang Sah (29 s/d 31)	0.00	0.00	0.00	0.00
34	JUMLAH PENDAPATAN (7 + 26 + 32)	15,493,450,480.00	12,973,590,020.00	83.74	0.00
35					
36	<u>BELANJA</u>				
37	BELANJA OPERASI				
38	Belanja Pegawai	13,139,644,304.00	10,891,056,987.00	82.89	0.00
39	Belanja Barang	22,321,071,214.00	18,007,333,316.00	80.67	0.00
40	Bunga	0.00	0.00	0.00	0.00
41	Subsidi	0.00	0.00	0.00	0.00

42	Hibah	0.00	0.00	0.00	0.00
43	Bantuan Sosial	0.00	0.00	0.00	0.00
44	Bantuan Keuangan Partai Politik	0.00	0.00	0.00	0.00
45	Jumlah Belanja Operasi (37 s/d 42)	35,460,715,518.00	28,898,390,303.00	81.49	0.00
46					
47	BELANJA MODAL				
48	Belanja Tanah	0.00	0.00	0.00	0.00
49	Belanja Peralatan dan Mesin	3,805,057,603.00	3,339,736,233.00	87.77	0.00
52	Belanja Aset Tetap Lainnya	0.00	0.00	0.00	0.00
54	Belanja Aset Lainnya	0.00	0.00	0.00	0.00
55	Jumlah Belanja Modal (46 s/d 51)	4,326,706,328.00	3,745,487,357.00	86.57	0.00
56	BELANJA TAK TERDUGA				
57	Belanja Tak Terduga	0.00	0.00	0.00	0.00
58	Jumlah Belanja Tak Terduga (55)	0.00	0.00	0.00	0.00
59	JUMLAH BELANJA (43 + 52 + 56)	39,787,421,846.00	32,643,877,660.00	82.05	0.00
60					
61	TRANSFER				
62	TRANSFER/BAGI HASIL KE DESA				
63	Bagi Hasil Pajak	0.00	0.00	0.00	0.00
64	Bagi Hasil Retribusi	0.00	0.00	0.00	0.00
65	Bantuan Keuangan kepada Prov/Kab/Desa	0.00	0.00	0.00	0.00
66					
67	JUMLAH TRANSFER/BAGI HASIL KE DESA (61 s/d 63)	0.00	0.00	0.00	0.00
68	JUMLAH BELANJA DAN TRANSFER (57 + 64)	39,787,421,846.00	32,643,877,660.00	82.05	0.00
69					
70	SURPLUS/DEBIT (33 - 65)	(24,293,971,366.00)	(19,670,287,640.00)	80.97	0.00
71					
72	PEMBIAYAAN				
73					
74	PENERIMAAN PEMBIAYAAN				
75	Penggunaan SILPA	0.00	0.00	0.00	0.00
76	Pencairan Dana Cadangan	0.00	0.00	0.00	0.00
77	Hasil Penjualan Kekayaan Daerah yang Dipisahkan	0.00	0.00	0.00	0.00
78	Pinjaman Dalam Negeri - Pemerintah Pusat	0.00	0.00	0.00	0.00
79	Pinjaman Dalam Negeri - Pemerintah Daerah Lainnya	0.00	0.00	0.00	0.00
80	Pinjaman Dalam Negeri - Lembaga Keuangan Bank	0.00	0.00	0.00	0.00
81	Pinjaman Dalam Negeri - Lembaga Keuangan Bukan Bank	0.00	0.00	0.00	0.00
82	Pinjaman Dalam Negeri - Obligasi	0.00	0.00	0.00	0.00
83	Pinjaman Dalam Negeri - Lainnya	0.00	0.00	0.00	0.00
84	Penerimaan Kembali Pinjaman kepada Perusahaan Negara	0.00	0.00	0.00	0.00
85	Penerimaan Kembali Pinjaman kepada Masyarakat	0.00	0.00	0.00	0.00
86	Penerimaan Kembali Pinjaman kepada Pemerintah Daerah Lainnya	0.00	0.00	0.00	0.00
87	Jumlah Penerimaan (72 s/d 83)	0.00	0.00	0.00	0.00
88					
89	PENGELUARAN PEMBIAYAAN				
90	Pembentukan Dana Cadangan	0.00	0.00	0.00	0.00
91	Penyertaan Modal Pemerintah Daerah	0.00	0.00	0.00	0.00
92	Pembayaran Pokok Pinjaman Dalam Negeri - Pemerintah Pusat	0.00	0.00	0.00	0.00

(Dalam Rupiah)

93	Pembayaran Pokok Pinjaman Dalam Negeri - Pemerintah Daerah Lainnya	0.00	0.00	0.00	0.00
94	Pembayaran Pokok Pinjaman Dalam Negeri - Lembaga Keuangan Bank	0.00	0.00	0.00	0.00
95	Pembayaran Pokok Pinjaman Dalam Negeri - Lembaga Keuangan Bukan Bank	0.00	0.00	0.00	0.00
96	Pembayaran Pokok Pinjaman Dalam Negeri - Obligasi	0.00	0.00	0.00	0.00
97	Pembayaran Pokok Pinjaman Dalam Negeri - Lainnya	0.00	0.00	0.00	0.00
98	Pemberian Pinjaman kepada Perusahaan Negara	0.00	0.00	0.00	0.00
99	Pemberian Pinjaman kepada Masyarakat	0.00	0.00	0.00	0.00
100	Pembayaran Utang Belanja Pemerintah Daerah	0.00	0.00	0.00	0.00
101	Jumlah Pengeluaran (87 s/d 91)	0.00	0.00	0.00	0.00
102	PEMBIAYAAN NETTO (84 - 98)	0.00	0.00	0.00	0.00
103					
104	Sisa Lebih Pembiayaan Anggaran(67 + 99)	(24,293,971,366.00)	(19,670,287,640.00)		0.00

Lumajang, 16 Mei 2022
Direktur RSUD Pasirian



dr. WAWAN ARWJANTO
NIP. 197009002002121006

PEMERINTAH KABUPATEN LUMAJANG
DINAS PEKERJAAN UMUM DAN TATA RUANG
LAPORAN REALISASI ANGGARAN PENDAPATAN DAN BELANJA

Untuk Tahun yang Berakhir Per 31 Desember 2021

(Dalam Rupiah)

No	Uraian	Anggaran 2021	Realisasi 2021	%	Realisasi 2020
1	2	3	4	5	6
01	PENDAPATAN				
02	PENDAPATAN ASLI DAERAH				
03	Pendapatan Pajak Daerah	0,00	0,00	0,00	0,00
04	Pendapatan Retribusi Daerah	767.008.800,00	496.779.523,00	64,77	0,00
05	Pendapatan Hasil Pengelolaan Kekayaan Daerah yang Dipisahkan	0,00	0,00	0,00	0,00
06	Lain-lain PAD yang Sah	928.730.000,00	989.995.000,00	106,60	0,00
07	Jumlah Pendapatan Asli Daerah (3 s/d 6)	1.695.738.800,00	1.486.774.523,00	87,68	0,00
08					
09	PENDAPATAN TRANSFER				
10	TRANSFER PEMERINTAH PUSAT - DANA PERIMBANGAN				
11	Dana Bagi Hasil Pajak	0,00	0,00	0,00	0,00
12	Dana Bagi Hasil Sumber Daya Alam	0,00	0,00	0,00	0,00
13	Dana Bagi Hasil Cukai	0,00	0,00	0,00	0,00
14	Dana Alokasi Umum	0,00	0,00	0,00	0,00
15	Dana Alokasi khusus	0,00	0,00	0,00	0,00
16	Jumlah Pendapatan Transfer Dana Perimbangan (11 s/d 14)	0,00	0,00	0,00	0,00
17					
18	TRANSFER PEMERINTAH PUSAT - LAINNYA				
19	Dana Otonomi Khusus	0,00	0,00	0,00	0,00
20	Dana Penyesuaian	0,00	0,00	0,00	0,00
21	Jumlah Pendapatan Transfer Pemerintah Pusat - Lainnya (18 s/d 19)	0,00	0,00	0,00	0,00
22					
23	TRANSFER PEMERINTAH PROVINSI				
24	Pendapatan Bagi Hasil Pajak	0,00	0,00	0,00	0,00
25	Pendapatan Bagi Hasil Lainnya	0,00	0,00	0,00	0,00
26	Jumlah Transfer Pemerintah Provinsi (23 s/d 24)	0,00	0,00	0,00	0,00
27	Total Pendapatan Transfer (15 + 20 + 25)	0,00	0,00	0,00	0,00
28					
29	LAIN-LAIN PENDAPATAN YANG SAH				
30	Pendapatan Hibah	0,00	0,00	0,00	0,00
31	Pendapatan Dana Darurat	0,00	0,00	0,00	0,00
32	Pendapatan Lainnya	0,00	0,00	0,00	0,00
33	Jumlah Lain-lain Pendapatan Yang Sah (29 s/d 31)	0,00	0,00	0,00	0,00
34	JUMLAH PENDAPATAN (7 + 26 + 32)	1.695.738.800,00	1.486.774.523,00	87,68	0,00
35					
36	BELANJA				
37	BELANJA OPERASI				
38	Belanja Pegawai	7.470.121.210,00	7.370.147.066,00	98,66	0,00
39	Belanja Barang	19.977.803.816,00	18.356.774.608,00	91,89	0,00
40	Bunga	0,00	0,00	0,00	0,00
41	Subsidi	0,00	0,00	0,00	0,00
42	Hibah	2.707.363.340,00	2.488.561.800,00	91,92	0,00
43	Bantuan Sosial	0,00	0,00	0,00	0,00
44	Bantuan Keuangan Partai Politik	0,00	0,00	0,00	0,00
45	Jumlah Belanja Operasi (37 s/d 42)	30.155.288.366,00	28.215.483.474,00	93,57	0,00
46					
47	BELANJA MODAL				
48	Belanja Tanah	610.000.000,00	519.356.840,00	85,14	0,00
49	Belanja Peralatan dan Mesin	1.921.588.265,00	1.764.400.480,00	91,82	0,00

(Dalam Rupiah)

No	Uraian	Anggaran 2021	Realisasi 2021	%	Realisasi 2020
1	2	3	4	5	6
50	Belanja Gedung dan Bangunan	10.204.108.300,00	9.928.925.998,70	97,40	0,00
51	Belanja Jalan, Irigasi dan Jaringan	203.110.368.544,00	91.439.428.998,70	45,02	0,00
52	Belanja Aset Tetap Lainnya	0,00	0,00	0,00	0,00
54	Belanja Aset Lainnya	1.070.280.000,00	1.028.502.000,00	95,91	0,00
55	Jumlah Belanja Modal (46 s/d 51)	216.916.325.109,00	104.688.624.218,70	48,28	0,00
56	BELANJA TAK TERDUGA				
57	BELANJA TAK TERDUGA	0,00	0,00	0,00	0,00
58	Jumlah Belanja Tak Terduga (55)	0,00	0,00	0,00	0,00
59	JUMLAH BELANJA (43 + 52 + 56)	247.071.613.475,00	132.904.107.692,70	53,79	0,00
60					
61	TRANSFER				
62	TRANSFER/BAGI HASIL KE DESA				
63	Bagi Hasil Pajak	0,00	0,00	0,00	0,00
64	Bagi Hasil Retribusi	0,00	0,00	0,00	0,00
65	Bantuan Keuangan kepada Prov/Kab/Desa	0,00	0,00	0,00	0,00
66					
67	JUMLAH TRANSFER/BAGI HASIL KE DESA (61 s/d 63)	0,00	0,00	0,00	0,00
68	JUMLAH BELANJA DAN TRANSFER (57 + 64)	247.071.613.475,00	132.904.107.692,70	53,79	0,00
69					
70	SURPLUS/DEBIT (33 - 65)	(245.375.874.675,00)	(131.417.333.169,70)	53,56	0,00
71					
72	PEMBIAYAAN				
73					
74	PENERIMAAN PEMBIAYAAN				
75	Penggunaan SILPA	0,00	0,00	0,00	0,00
76	Pencairan Dana Cadangan	0,00	0,00	0,00	0,00
77	Hasil Penjualan Kekayaan Daerah yang Dipisahkan	0,00	0,00	0,00	0,00
78	Pinjaman Dalam Negeri - Pemerintah Pusat	0,00	0,00	0,00	0,00
79	Pinjaman Dalam Negeri - Pemerintah Daerah Lainnya	0,00	0,00	0,00	0,00
80	Pinjaman Dalam Negeri - Lembaga Keuangan Bank	0,00	0,00	0,00	0,00
81	Pinjaman Dalam Negeri - Lembaga Keuangan Bukan Bank	0,00	0,00	0,00	0,00
82	Pinjaman Dalam Negeri - Obligasi	0,00	0,00	0,00	0,00
83	Pinjaman Dalam Negeri - Lainnya	0,00	0,00	0,00	0,00
84	Penerimaan Kembali Pinjaman kepada Perusahaan Negara	0,00	0,00	0,00	0,00
85	Penerimaan Kembali Pinjaman kepada Masyarakat	0,00	0,00	0,00	0,00
86	Penerimaan Kembali Pinjaman kepada Pemerintah Daerah Lainnya	0,00	0,00	0,00	0,00
87	Jumlah Penerimaan (72 s/d 83)	0,00	0,00	0,00	0,00
88					
89	PENGELUARAN PEMBIAYAAN				
90	Pembentukan Dana Cadangan	0,00	0,00	0,00	0,00
91	Penyerahan Modal Pemerintah Daerah	0,00	0,00	0,00	0,00
92	Pembayaran Pokok Pinjaman Dalam Negeri - Pemerintah Pusat	0,00	0,00	0,00	0,00
93	Pembayaran Pokok Pinjaman Dalam Negeri - Pemerintah Daerah Lainnya	0,00	0,00	0,00	0,00
94	Pembayaran Pokok Pinjaman Dalam Negeri - Lembaga Keuangan Bank	0,00	0,00	0,00	0,00
95	Pembayaran Pokok Pinjaman Dalam Negeri - Lembaga Keuangan Bukan Bank	0,00	0,00	0,00	0,00
96	Pembayaran Pokok Pinjaman Dalam Negeri - Obligasi	0,00	0,00	0,00	0,00
97	Pembayaran Pokok Pinjaman Dalam Negeri - Lainnya	0,00	0,00	0,00	0,00
98	Pemberian Pinjaman kepada Perusahaan Negara	0,00	0,00	0,00	0,00
99	Pemberian Pinjaman kepada Masyarakat	0,00	0,00	0,00	0,00
100	Pembayaran Utang Belanja Pemerintah Daerah	0,00	0,00	0,00	0,00

(Dalam Rupiah)

No	Uraian	Anggaran 2021	Realisasi 2021	%	Realisasi 2020
1	2	3	4	5	6
101	Jumlah Pengeluaran (87 s/d 91)	0,00	0,00	0,00	0,00
102	PEMBIAYAAN NETTO (84 - 98)	0,00	0,00	0,00	0,00
103					
104	Sisa Lebih Pembiayaan Anggaran(57 + 99)	(245.375.874,675,00)	(131.417.333.169,70)		0,00

Lumajang, 30 Juni 2022
Kepala SKPD

Ir. AGUS SISWANTO, S.ST M.Si.MT.
NIP. 19810817 201001 1 032

PEMERINTAH KABUPATEN LUMAJANG

Hal : 3

PEMERINTAH KABUPATEN LUMAJANG
DINAS PERUMAHAN DAN KAWASAN PERMUKIMAN
LAPORAN REALISASI ANGGARAN PENDAPATAN DAN BELANJA

Untuk Tahun yang Berakhir Per 31 Desember 2021

(Dalam Rupiah)

No	Uraian	Anggaran 2021	Realisasi 2021	%	Realisasi 2020
1	2	3	4	5	6
01	<u>PENDAPATAN</u>				
02	PENDAPATAN ASLI DAERAH				
03	Pendapatan Pajak Daerah	0,00	0,00	0,00	0,00
04	Pendapatan Retribusi Daerah	2.728.982.000,00	1.846.747.800,00	67,67	0,00
05	Pendapatan Hasil Pengelolaan Kekayaan Daerah yang Dipisahkan	0,00	0,00	0,00	0,00
06	Lain-lain PAD yang Sah	165.180.000,00	155.486.700,00	94,13	0,00
07	Jumlah Pendapatan Asli Daerah (3 s/d 6)	2.894.162.000,00	2.002.234.500,00	69,18	0,00
08					
09	PENDAPATAN TRANSFER				
10	TRANSFER PEMERINTAH PUSAT - DANA PERIMBANGAN				
11	Dana Bagi Hasil Pajak	0,00	0,00	0,00	0,00
12	Dana Bagi Hasil Sumber Daya Alam	0,00	0,00	0,00	0,00
13	Dana Bagi Hasil Cukai	0,00	0,00	0,00	0,00
14	Dana Alokasi Umum	0,00	0,00	0,00	0,00
15	Dana Alokasi khusus	0,00	0,00	0,00	0,00
16	Jumlah Pendapatan Transfer Dana Perimbangan (11 s/d 14)	0,00	0,00	0,00	0,00
17					
18	TRANSFER PEMERINTAH PUSAT - LAINNYA				
19	Dana Otonomi Khusus	0,00	0,00	0,00	0,00
20	Dana Penyesuaian	0,00	0,00	0,00	0,00
21	Jumlah Pendapatan Transfer Pemerintah Pusat - Lainnya (18 s/d 19)	0,00	0,00	0,00	0,00
22					
23	TRANSFER PEMERINTAH PROVINSI				
24	Pendapatan Bagi Hasil Pajak	0,00	0,00	0,00	0,00
25	Pendapatan Bagi Hasil Lainnya	0,00	0,00	0,00	0,00
26	Jumlah Transfer Pemerintah Provinsi (23 s/d 24)	0,00	0,00	0,00	0,00
27	Total Pendapatan Transfer (15 + 20 + 25)	0,00	0,00	0,00	0,00
28					
29	LAIN-LAIN PENDAPATAN YANG SAH				
30	Pendapatan Hibah	0,00	0,00	0,00	0,00
31	Pendapatan Dana Darurat	0,00	0,00	0,00	0,00
32	Pendapatan Lainnya	0,00	0,00	0,00	0,00
33	Jumlah Lain-lain Pendapatan Yang Sah (29 s/d 31)	0,00	0,00	0,00	0,00
34	JUMLAH PENDAPATAN (7 + 26 + 32)	2.894.162.000,00	2.002.234.500,00	69,18	0,00
35					
36	<u>BELANJA</u>				
37	BELANJA OPERASI				
38	Belanja Pegawai	2.608.169.168,00	2.601.776.255,00	99,75	0,00
39	Belanja Barang	6.906.553.472,00	6.564.616.251,00	95,05	0,00
40	Bunga	0,00	0,00	0,00	0,00
41	Subsidi	0,00	0,00	0,00	0,00
42	Hibah	19.036.630.457,00	17.637.279.208,57	92,65	0,00
43	Bantuan Sosial	20.002.000.000,00	19.812.000.000,00	99,05	0,00
44	Bantuan Keuangan Partai Politik	0,00	0,00	0,00	0,00
45	Jumlah Belanja Operasi (37 s/d 42)	48.553.353.097,00	46.615.671.714,57	96,01	0,00
46					
47	BELANJA MODAL				
48	Belanja Tanah	0,00	0,00	0,00	0,00
49	Belanja Peralatan dan Mesin	212.311.440,00	198.319.000,00	93,41	0,00

No	Uraian	Anggaran 2021	Realisasi 2021	%	Realisasi 2020
1	2	3	4	5	6
50	Belanja Gedung dan Bangunan	550.066.940,00	546.584.000,00	99,37	0,00
51	Belanja Jalan, Irigasi dan Jaringan	1.242.894.043,00	1.026.062.800,00	82,55	0,00
52	Belanja Aset Tetap Lainnya	0,00	0,00	0,00	0,00
54	Belanja Aset Lainnya	385.000.000,00	375.455.000,00	97,52	0,00
55	Jumlah Belanja Modal (46 s/d 51)	2.390.272.423,00	2.146.420.800,00	89,80	0,00
56	BELANJA TAK TERDUGA				
57	BELANJA TAK TERDUGA	0,00	0,00	0,00	0,00
58	Jumlah Belanja Tak Terduga (55)	0,00	0,00	0,00	0,00
59	JUMLAH BELANJA (43 + 52 + 56)	50.943.625.520,00	48.762.092.514,57	95,72	0,00
60					
61	<u>TRANSFER</u>				
62	TRANSFER/BAGI HASIL KE DESA				
63	Bagi Hasil Pajak	0,00	0,00	0,00	0,00
64	Bagi Hasil Retribusi	0,00	0,00	0,00	0,00
65	Bantuan Keuangan kepada Prov/Kab/Desa	0,00	0,00	0,00	0,00
66					
67	JUMLAH TRANSFER/BAGI HASIL KE DESA (61 s/d 63)	0,00	0,00	0,00	0,00
68	JUMLAH BELANJA DAN TRANSFER (57 + 64)	50.943.625.520,00	48.762.092.514,57	95,72	0,00
69					
70	SURPLUS/DEBIT (33 - 65)	(48.049.463.520,00)	(46.759.858.014,57)	97,32	0,00
71					
72	<u>PEMBIAYAAN</u>				
73					
74	PENERIMAAN PEMBIAYAAN				
75	Penggunaan SILPA	0,00	0,00	0,00	0,00
76	Pencairan Dana Cadangan	0,00	0,00	0,00	0,00
77	Hasil Penjualan Kekayaan Daerah yang Dipisahkan	0,00	0,00	0,00	0,00
78	Pinjaman Dalam Negeri - Pemerintah Pusat	0,00	0,00	0,00	0,00
79	Pinjaman Dalam Negeri - Pemerintah Daerah Lainnya	0,00	0,00	0,00	0,00
80	Pinjaman Dalam Negeri - Lembaga Keuangan Bank	0,00	0,00	0,00	0,00
81	Pinjaman Dalam Negeri - Lembaga Keuangan Bukan Bank	0,00	0,00	0,00	0,00
82	Pinjaman Dalam Negeri - Obligasi	0,00	0,00	0,00	0,00
83	Pinjaman Dalam Negeri - Lainnya	0,00	0,00	0,00	0,00
84	Penerimaan Kembali Pinjaman kepada Perusahaan Negara	0,00	0,00	0,00	0,00
85	Penerimaan Kembali Pinjaman kepada Masyarakat	0,00	0,00	0,00	0,00
86	Penerimaan Kembali Pinjaman kepada Pemerintah Daerah Lainnya	0,00	0,00	0,00	0,00
87	Jumlah Penerimaan (72 s/d 83)	0,00	0,00	0,00	0,00
88					
89	PENGELUARAN PEMBIAYAAN				
90	Pembentukan Dana Cadangan	0,00	0,00	0,00	0,00
91	Penyertaan Modal Pemerintah Daerah	0,00	0,00	0,00	0,00
92	Pembayaran Pokok Pinjaman Dalam Negeri - Pemerintah Pusat	0,00	0,00	0,00	0,00
93	Pembayaran Pokok Pinjaman Dalam Negeri - Pemerintah Daerah Lainnya	0,00	0,00	0,00	0,00
94	Pembayaran Pokok Pinjaman Dalam Negeri - Lembaga Keuangan Bank	0,00	0,00	0,00	0,00
95	Pembayaran Pokok Pinjaman Dalam Negeri - Lembaga Keuangan Bukan Bank	0,00	0,00	0,00	0,00
96	Pembayaran Pokok Pinjaman Dalam Negeri - Obligasi	0,00	0,00	0,00	0,00
97	Pembayaran Pokok Pinjaman Dalam Negeri - Lainnya	0,00	0,00	0,00	0,00
98	Pemberian Pinjaman kepada Perusahaan Negara	0,00	0,00	0,00	0,00
99	Pemberian Pinjaman kepada Masyarakat	0,00	0,00	0,00	0,00
100	Pembayaran Utang Belanja Pemerintah Daerah	0,00	0,00	0,00	0,00

(Dalam Rupiah)

No	Uraian	Anggaran 2021	Realisasi 2021	%	Realisasi 2020
1	2	3	4	5	6
101	Jumlah Pengeluaran (87 s/d 91)	0,00	0,00	0,00	0,00
102	PEMBIAYAAN NETTO (84 - 98)	0,00	0,00	0,00	0,00
103					
104	Sisa Lebih Pembiayaan Anggaran(67 + 99)	(48.049.463.520,00)	(46.759.858.014,57)		0,00

Lumajang, 16 Mei 2022
KEPALA DINAS
PERUMAHAN DAN KAWASAN PERMUKIMAN



ENDAH MARDIANA, ST.MT
NIP. 197206181999012001

PEMERINTAH KABUPATEN LUMAJANG
SATUAN POLISI PAMONG PRAJA
LAPORAN REALISASI ANGGARAN PENDAPATAN DAN BELANJA

Untuk Tahun yang Berakhir Per 31 Desember 2021

(Dalam Rupiah)

No	Uraian	Anggaran 2021	Realisasi 2021	%	Realisasi 2020
1	2	3	4	5	6
01	PENDAPATAN				
02	PENDAPATAN ASLI DAERAH				
03	Pendapatan Pajak Daerah	0,00	0,00	0,00	0,00
04	Pendapatan Retribusi Daerah	0,00	0,00	0,00	0,00
05	Pendapatan Hasil Pengelolaan Kekayaan Daerah yang Dipisahkan	0,00	0,00	0,00	0,00
06	Lain-lain PAD yang Sah	0,00	0,00	0,00	0,00
07	Jumlah Pendapatan Asli Daerah (3 s/d 6)	0,00	0,00	0,00	0,00
08					
09	PENDAPATAN TRANSFER				
10	TRANSFER PEMERINTAH PUSAT - DANA PERIMBANGAN				
11	Dana Bagi Hasil Pajak	0,00	0,00	0,00	0,00
12	Dana Bagi Hasil Sumber Daya Alam	0,00	0,00	0,00	0,00
13	Dana Bagi Hasil Cukai	0,00	0,00	0,00	0,00
14	Dana Alokasi Umum	0,00	0,00	0,00	0,00
15	Dana Alokasi khusus	0,00	0,00	0,00	0,00
16	Jumlah Pendapatan Transfer Dana Perimbangan (11 s/d 14)	0,00	0,00	0,00	0,00
17					
18	TRANSFER PEMERINTAH PUSAT - LAINNYA				
19	Dana Otonomi Khusus	0,00	0,00	0,00	0,00
20	Dana Penyesuaian	0,00	0,00	0,00	0,00
21	Jumlah Pendapatan Transfer Pemerintah Pusat - Lainnya (18 s/d 19)	0,00	0,00	0,00	0,00
22					
23	TRANSFER PEMERINTAH PROVINSI				
24	Pendapatan Bagi Hasil Pajak	0,00	0,00	0,00	0,00
25	Pendapatan Bagi Hasil Lainnya	0,00	0,00	0,00	0,00
26	Jumlah Transfer Pemerintah Provinsi (23 s/d 24)	0,00	0,00	0,00	0,00
27	Total Pendapatan Transfer (15 + 20 + 25)	0,00	0,00	0,00	0,00
28					
29	LAIN-LAIN PENDAPATAN YANG SAH				
30	Pendapatan Hibah	0,00	0,00	0,00	0,00
31	Pendapatan Dana Darurat	0,00	0,00	0,00	0,00
32	Pendapatan Lainnya	0,00	0,00	0,00	0,00
33	Jumlah Lain-lain Pendapatan Yang Sah (29 s/d 31)	0,00	0,00	0,00	0,00
34	JUMLAH PENDAPATAN (7 + 26 + 32)	0,00	0,00	0,00	0,00
35					
36	BELANJA				
37	BELANJA OPERASI				
38	Belanja Pegawai	4.086.858.053,00	4.065.221.027,00	99,47	0,00
39	Belanja Barang	8.021.018.170,00	7.884.321.134,00	98,30	0,00
40	Bunga	0,00	0,00	0,00	0,00
41	Subsidi	0,00	0,00	0,00	0,00
42	Hibah	0,00	0,00	0,00	0,00
43	Bantuan Sosial	0,00	0,00	0,00	0,00
44	Bantuan Keuangan Partai Politik	0,00	0,00	0,00	0,00
45	Jumlah Belanja Operasi (37 s/d 42)	12.107.876.223,00	11.949.542.161,00	98,69	0,00
46					
47	BELANJA MODAL				
48	Belanja Tanah	0,00	0,00	0,00	0,00
49	Belanja Peralatan dan Mesin	284.959.070,00	284.416.000,00	99,81	0,00

(Dalam Rupiah)

No	Uraian	Anggaran 2021	Realisasi 2021	%	Realisasi 2020
1	2	3	4	5	6
50	Belanja Gedung dan Bangunan	75.806.985,00	71.053.150,00	93,73	0,00
51	Belanja Jalan, Irigasi dan Jaringan	0,00	0,00	0,00	0,00
52	Belanja Aset Tetap Lainnya	0,00	0,00	0,00	0,00
54	Belanja Aset Lainnya	0,00	0,00	0,00	0,00
55	Jumlah Belanja Modal (46 s/d 51)	360.766.055,00	355.469.150,00	98,53	0,00
56	BELANJA TAK TERDUGA				
57	Belanja Tak Terduga	0,00	0,00	0,00	0,00
58	Jumlah Belanja Tak Terduga (55)	0,00	0,00	0,00	0,00
59	JUMLAH BELANJA (43 + 52 + 56)	12.468.642.278,00	12.305.011.311,00	98,69	0,00
60					
61	<u>TRANSFER</u>				
62	TRANSFER/BAGI HASIL KE DESA				
63	Bagi Hasil Pajak	0,00	0,00	0,00	0,00
64	Bagi Hasil Retribusi	0,00	0,00	0,00	0,00
65	Bantuan Keuangan kepada Prov/Kab/Desa	0,00	0,00	0,00	0,00
66					
67	JUMLAH TRANSFER/BAGI HASIL KE DESA (61 s/d 63)	0,00	0,00	0,00	0,00
68	JUMLAH BELANJA DAN TRANSFER (57 + 64)	12.468.642.278,00	12.305.011.311,00	98,69	0,00
69					
70	SURPLUS/DEBIT (33 - 65)	(12.468.642.278,00)	(12.305.011.311,00)	98,69	0,00
71					
72	<u>PEMBIAYAAN</u>				
73					
74	PENERIMAAN PEMBIAYAAN				
75	Penggunaan SILPA	0,00	0,00	0,00	0,00
76	Pencairan Dana Cadangan	0,00	0,00	0,00	0,00
77	Hasil Penjualan Kekayaan Daerah yang Dipisahkan	0,00	0,00	0,00	0,00
78	Pinjaman Dalam Negeri - Pemerintah Pusat	0,00	0,00	0,00	0,00
79	Pinjaman Dalam Negeri - Pemerintah Daerah Lainnya	0,00	0,00	0,00	0,00
80	Pinjaman Dalam Negeri - Lembaga Keuangan Bank	0,00	0,00	0,00	0,00
81	Pinjaman Dalam Negeri - Lembaga Keuangan Bukan Bank	0,00	0,00	0,00	0,00
82	Pinjaman Dalam Negeri - Obligasi	0,00	0,00	0,00	0,00
83	Pinjaman Dalam Negeri - Lainnya	0,00	0,00	0,00	0,00
84	Penerimaan Kembali Pinjaman kepada Perusahaan Negara	0,00	0,00	0,00	0,00
85	Penerimaan Kembali Pinjaman kepada Masyarakat	0,00	0,00	0,00	0,00
86	Penerimaan Kembali Pinjaman kepada Pemerintah Daerah Lainnya	0,00	0,00	0,00	0,00
87	Jumlah Penerimaan (72 s/d 83)	0,00	0,00	0,00	0,00
88					
89	PENGELUARAN PEMBIAYAAN				
90	Pembentukan Dana Cadangan	0,00	0,00	0,00	0,00
91	Penyertaan Modal Pemerintah Daerah	0,00	0,00	0,00	0,00
92	Pembayaran Pokok Pinjaman Dalam Negeri - Pemerintah Pusat	0,00	0,00	0,00	0,00
93	Pembayaran Pokok Pinjaman Dalam Negeri - Pemerintah Daerah Lainnya	0,00	0,00	0,00	0,00
94	Pembayaran Pokok Pinjaman Dalam Negeri - Lembaga Keuangan Bank	0,00	0,00	0,00	0,00
95	Pembayaran Pokok Pinjaman Dalam Negeri - Lembaga Keuangan Bukan Bank	0,00	0,00	0,00	0,00
96	Pembayaran Pokok Pinjaman Dalam Negeri - Obligasi	0,00	0,00	0,00	0,00
97	Pembayaran Pokok Pinjaman Dalam Negeri - Lainnya	0,00	0,00	0,00	0,00
98	Pemberian Pinjaman kepada Perusahaan Negara	0,00	0,00	0,00	0,00
99	Pemberian Pinjaman kepada Masyarakat	0,00	0,00	0,00	0,00
100	Pembayaran Utang Belanja Pemerintah Daerah	0,00	0,00	0,00	0,00

(Dalam Rupiah)

No	Uraian	Anggaran 2021	Realisasi 2021	%	Realisasi 2020
1	2	3	4	5	6
101	Jumlah Pengeluaran (87 s/d 91)	0,00	0,00	0,00	0,00
102	PEMBIAYAAN NETTO (84 - 98)	0,00	0,00	0,00	0,00
103					
104	Sisa Lebih Pembiayaan Anggaran(67 + 99)	(12.468.642.278,00)	(12.305.011.311,00)		0,00

Lumajang, 16 Mei 2022
Kepada Satuan Polisi Pamong Praja



Drs. MATALZI BILOGO, S.Sos
NIK 19630508 198603 1 016

PEMERINTAH KABUPATEN LUMAJANG
BADAN KESATUAN BANGSA DAN POLITIK
LAPORAN REALISASI ANGGARAN PENDAPATAN DAN BELANJA

Untuk Tahun yang Berakhir Per 31 Desember 2021

(Dalam Rupiah)

No	Uraian	Anggaran 2021	Realisasi 2021	%	Realisasi 2020
1	2	3	4	5	6
01	PENDAPATAN				
02	PENDAPATAN ASLI DAERAH				
03	Pendapatan Pajak Daerah	0,00	0,00	0,00	0,00
04	Pendapatan Retribusi Daerah	0,00	0,00	0,00	0,00
05	Pendapatan Hasil Pengelolaan Kekayaan Daerah yang Dipisahkan	0,00	0,00	0,00	0,00
06	Lain-lain PAD yang Sah	0,00	0,00	0,00	0,00
07	Jumlah Pendapatan Asli Daerah (3 s/d 6)	0,00	0,00	0,00	0,00
08					
09	PENDAPATAN TRANSFER				
10	TRANSFER PEMERINTAH PUSAT - DANA PERIMBANGAN				
11	Dana Bagi Hasil Pajak	0,00	0,00	0,00	0,00
12	Dana Bagi Hasil Sumber Daya Alam	0,00	0,00	0,00	0,00
13	Dana Bagi Hasil Cukai	0,00	0,00	0,00	0,00
14	Dana Alokasi Umum	0,00	0,00	0,00	0,00
15	Dana Alokasi khusus	0,00	0,00	0,00	0,00
16	Jumlah Pendapatan Transfer Dana Perimbangan (11 s/d 14)	0,00	0,00	0,00	0,00
17					
18	TRANSFER PEMERINTAH PUSAT - LAINNYA				
19	Dana Otonomi Khusus	0,00	0,00	0,00	0,00
20	Dana Penyesuaian	0,00	0,00	0,00	0,00
21	Jumlah Pendapatan Transfer Pemerintah Pusat - Lainnya (18 s/d 19)	0,00	0,00	0,00	0,00
22					
23	TRANSFER PEMERINTAH PROVINSI				
24	Pendapatan Bagi Hasil Pajak	0,00	0,00	0,00	0,00
25	Pendapatan Bagi Hasil Lainnya	0,00	0,00	0,00	0,00
26	Jumlah Transfer Pemerintah Provinsi (23 s/d 24)	0,00	0,00	0,00	0,00
27	Total Pendapatan Transfer (15 + 20 + 25)	0,00	0,00	0,00	0,00
28					
29	LAIN-LAIN PENDAPATAN YANG SAH				
30	Pendapatan Hibah	0,00	0,00	0,00	0,00
31	Pendapatan Dana Darurat	0,00	0,00	0,00	0,00
32	Pendapatan Lainnya	0,00	0,00	0,00	0,00
33	Jumlah Lain-lain Pendapatan Yang Sah (29 s/d 31)	0,00	0,00	0,00	0,00
34	JUMLAH PENDAPATAN (7 + 26 + 32)	0,00	0,00	0,00	0,00
35					
36	BELANJA				
37	BELANJA OPERASI				
38	Belanja Pegawai	2.373.794.339,00	2.342.690.536,00	98,69	0,00
39	Belanja Barang	1.023.409.104,00	1.007.468.600,00	98,44	0,00
40	Bunga	0,00	0,00	0,00	0,00
41	Subsidi	0,00	0,00	0,00	0,00
42	Hibah	3.619.827.348,00	3.619.827.348,00	100,00	0,00
43	Bantuan Sosial	0,00	0,00	0,00	0,00
44	Bantuan Keuangan Partai Politik	0,00	0,00	0,00	0,00
45	Jumlah Belanja Operasi (37 s/d 42)	7.017.030.791,00	6.969.986.484,00	99,33	0,00
46					
47	BELANJA MODAL				
48	Belanja Tanah	0,00	0,00	0,00	0,00
49	Belanja Peralatan dan Mesin	0,00	0,00	0,00	0,00

No	Uraian	Anggaran 2021	Realisasi 2021	%	Realisasi 2020
1	2	3	4	5	6
50	Belanja Gedung dan Bangunan	0,00	0,00	0,00	0,00
51	Belanja Jalan, Irigasi dan Jaringan	0,00	0,00	0,00	0,00
52	Belanja Aset Tetap Lainnya	0,00	0,00	0,00	0,00
54	Belanja Aset Lainnya	0,00	0,00	0,00	0,00
55	Jumlah Belanja Modal (46 s/d 51)	0,00	0,00	0,00	0,00
56	BELANJA TAK TERDUGA				
57	Belanja Tak Terduga	0,00	0,00	0,00	0,00
58	Jumlah Belanja Tak Terduga (55)	0,00	0,00	0,00	0,00
59	JUMLAH BELANJA (43 + 52 + 56)	7.017.030.791,00	6.969.986.484,00	99,33	0,00
60					
61	TRANSFER				
62	TRANSFER/BAGI HASIL KE DESA				
63	Bagi Hasil Pajak	0,00	0,00	0,00	0,00
64	Bagi Hasil Retribusi	0,00	0,00	0,00	0,00
65	Bantuan Keuangan kepada Prov/Kab/Desa	0,00	0,00	0,00	0,00
66					
67	JUMLAH TRANSFER/BAGI HASIL KE DESA (61 s/d 63)	0,00	0,00	0,00	0,00
68	JUMLAH BELANJA DAN TRANSFER (57 + 64)	7.017.030.791,00	6.969.986.484,00	99,33	0,00
69					
70	SURPLUS/DEBIT (33 - 65)	(7.017.030.791,00)	(6.969.986.484,00)	99,33	0,00
71					
72	PEMBIAYAAN				
73					
74	PENERIMAAN PEMBIAYAAN				
75	Penggunaan SILPA	0,00	0,00	0,00	0,00
76	Pencairan Dana Cadangan	0,00	0,00	0,00	0,00
77	Hasil Penjualan Kekayaan Daerah yang Dipisahkan	0,00	0,00	0,00	0,00
78	Pinjaman Dalam Negeri - Pemerintah Pusat	0,00	0,00	0,00	0,00
79	Pinjaman Dalam Negeri - Pemerintah Daerah Lainnya	0,00	0,00	0,00	0,00
80	Pinjaman Dalam Negeri - Lembaga Keuangan Bank	0,00	0,00	0,00	0,00
81	Pinjaman Dalam Negeri - Lembaga Keuangan Bukan Bank	0,00	0,00	0,00	0,00
82	Pinjaman Dalam Negeri - Obligasi	0,00	0,00	0,00	0,00
83	Pinjaman Dalam Negeri - Lainnya	0,00	0,00	0,00	0,00
84	Penerimaan Kembali Pinjaman kepada Perusahaan Negara	0,00	0,00	0,00	0,00
85	Penerimaan Kembali Pinjaman kepada Masyarakat	0,00	0,00	0,00	0,00
86	Penerimaan Kembali Pinjaman kepada Pemerintah Daerah Lainnya	0,00	0,00	0,00	0,00
87	Jumlah Penerimaan (72 s/d 83)	0,00	0,00	0,00	0,00
88					
89	PENGELUARAN PEMBIAYAAN				
90	Pembentukan Dana Cadangan	0,00	0,00	0,00	0,00
91	Penyertaan Modal Pemerintah Daerah	0,00	0,00	0,00	0,00
92	Pembayaran Pokok Pinjaman Dalam Negeri - Pemerintah Pusat	0,00	0,00	0,00	0,00
93	Pembayaran Pokok Pinjaman Dalam Negeri - Pemerintah Daerah Lainnya	0,00	0,00	0,00	0,00
94	Pembayaran Pokok Pinjaman Dalam Negeri - Lembaga Keuangan Bank	0,00	0,00	0,00	0,00
95	Pembayaran Pokok Pinjaman Dalam Negeri - Lembaga Keuangan Bukan Bank	0,00	0,00	0,00	0,00
96	Pembayaran Pokok Pinjaman Dalam Negeri - Obligasi	0,00	0,00	0,00	0,00
97	Pembayaran Pokok Pinjaman Dalam Negeri - Lainnya	0,00	0,00	0,00	0,00
98	Pemberian Pinjaman kepada Perusahaan Negara	0,00	0,00	0,00	0,00
99	Pemberian Pinjaman kepada Masyarakat	0,00	0,00	0,00	0,00
100	Pembayaran Utang Belanja Pemerintah Daerah	0,00	0,00	0,00	0,00

No	Uraian	Anggaran 2021	Realisasi 2021	%	Realisasi 2020
1	2	3	4	5	6
101	Jumlah Pengeluaran (87 s/d 91)	0,00	0,00	0,00	0,00
102	PEMBIAYAAN NETTO (84 - 98)	0,00	0,00	0,00	0,00
103					
104	Sisa Lebih Pembiayaan Anggaran(67 + 99)	(7.017.030.791,00)	(6.969.986.484,00)		0,00

Lumajang, 16 Mei 2022
KEPALA BADAN KESBANGPOL



Drs. ARIF SUKAMDI
NIP. 19720204 199101 1 001

PEMERINTAH KABUPATEN LUMAJANG
BADAN PENANGGULANGAN BENCANA DAERAH
LAPORAN REALISASI ANGGARAN PENDAPATAN DAN BELANJA

Untuk Tahun yang Berakhir Per 31 Desember 2021

(Dalam Rupiah)

No	Uraian	Anggaran 2021	Realisasi 2021	%	Realisasi 2020
1	2	3	4	5	6
01	PENDAPATAN				
02	PENDAPATAN ASLI DAERAH				
03	Pendapatan Pajak Daerah	0,00	0,00	0,00	0,00
04	Pendapatan Retribusi Daerah	0,00	0,00	0,00	0,00
05	Pendapatan Hasil Pengelolaan Kekayaan Daerah yang Dipisahkan	0,00	0,00	0,00	0,00
06	Lain-lain PAD yang Sah	0,00	0,00	0,00	0,00
07	Jumlah Pendapatan Asli Daerah (3 s/d 6)	0,00	0,00	0,00	0,00
08					
09	PENDAPATAN TRANSFER				
10	TRANSFER PEMERINTAH PUSAT - DANA PERIMBANGAN				
11	Dana Bagi Hasil Pajak	0,00	0,00	0,00	0,00
12	Dana Bagi Hasil Sumber Daya Alam	0,00	0,00	0,00	0,00
13	Dana Bagi Hasil Cukai	0,00	0,00	0,00	0,00
14	Dana Alokasi Umum	0,00	0,00	0,00	0,00
15	Dana Alokasi khusus	0,00	0,00	0,00	0,00
16	Jumlah Pendapatan Transfer Dana Perimbangan (11 s/d 14)	0,00	0,00	0,00	0,00
17					
18	TRANSFER PEMERINTAH PUSAT - LAINNYA				
19	Dana Otonomi Khusus	0,00	0,00	0,00	0,00
20	Dana Penyesuaian	0,00	0,00	0,00	0,00
21	Jumlah Pendapatan Transfer Pemerintah Pusat - Lainnya (18 s/d 19)	0,00	0,00	0,00	0,00
22					
23	TRANSFER PEMERINTAH PROVINSI				
24	Pendapatan Bagi Hasil Pajak	0,00	0,00	0,00	0,00
25	Pendapatan Bagi Hasil Lainnya	0,00	0,00	0,00	0,00
26	Jumlah Transfer Pemerintah Provinsi (23 s/d 24)	0,00	0,00	0,00	0,00
27	Total Pendapatan Transfer (15 + 20 + 25)	0,00	0,00	0,00	0,00
28					
29	LAIN-LAIN PENDAPATAN YANG SAH				
30	Pendapatan Hibah	0,00	0,00	0,00	0,00
31	Pendapatan Dana Darurat	0,00	0,00	0,00	0,00
32	Pendapatan Lainnya	0,00	0,00	0,00	0,00
33	Jumlah Lain-lain Pendapatan Yang Sah (29 s/d 31)	0,00	0,00	0,00	0,00
34	JUMLAH PENDAPATAN (7 + 26 + 32)	0,00	0,00	0,00	0,00
35					
36	BELANJA				
37	BELANJA OPERASI				
38	Belanja Pegawai	1.761.098.334,00	1.750.767.261,00	99,41	0,00
39	Belanja Barang	3.325.677.517,00	3.130.700.690,00	94,14	0,00
40	Bunga	0,00	0,00	0,00	0,00
41	Subsidi	0,00	0,00	0,00	0,00
42	Hibah	0,00	0,00	0,00	0,00
43	Bantuan Sosial	0,00	0,00	0,00	0,00
44	Bantuan Keuangan Partai Politik	0,00	0,00	0,00	0,00
45	Jumlah Belanja Operasi (37 s/d 42)	5.086.775.851,00	4.881.467.951,00	95,96	0,00
46					
47	BELANJA MODAL				
48	Belanja Tanah	0,00	0,00	0,00	0,00
49	Belanja Peralatan dan Mesin	370.000.000,00	0,00	0,00	0,00

No	Uraian	Anggaran 2021	Realisasi 2021	%	Realisasi 2020
1	2	3	4	5	6
50	Belanja Gedung dan Bangunan	0,00	0,00	0,00	0,00
51	Belanja Jalan, Irigasi dan Jaringan	0,00	0,00	0,00	0,00
52	Belanja Aset Tetap Lainnya	0,00	0,00	0,00	0,00
54	Belanja Aset Lainnya	0,00	0,00	0,00	0,00
55	Jumlah Belanja Modal (46 s/d 51)	370.000.000,00	0,00	0,00	0,00
56	BELANJA TAK TERDUGA				
57	Belanja Tak Terduga	0,00	0,00	0,00	0,00
58	Jumlah Belanja Tak Terduga (55)	0,00	0,00	0,00	0,00
59	JUMLAH BELANJA (43 + 52 + 56)	5.456.775.851,00	4.881.467.951,00	89,46	0,00
60					
61	TRANSFER				
62	TRANSFER/BAGI HASIL KE DESA				
63	Bagi Hasil Pajak	0,00	0,00	0,00	0,00
64	Bagi Hasil Retribusi	0,00	0,00	0,00	0,00
65	Bantuan Keuangan kepada Prov/Kab/Desa	0,00	0,00	0,00	0,00
66					
67	JUMLAH TRANSFER/BAGI HASIL KE DESA (61 s/d 63)	0,00	0,00	0,00	0,00
68	JUMLAH BELANJA DAN TRANSFER (57 + 64)	5.456.775.851,00	4.881.467.951,00	89,46	0,00
69					
70	SURPLUS/DEBIT (33 - 65)	(5.456.775.851,00)	(4.881.467.951,00)	89,46	0,00
71					
72	PEMBIAYAAN				
73					
74	PENERIMAAN PEMBIAYAAN				
75	Penggunaan SILPA	0,00	0,00	0,00	0,00
76	Pencairan Dana Cadangan	0,00	0,00	0,00	0,00
77	Hasil Penjualan Kekayaan Daerah yang Dipisahkan	0,00	0,00	0,00	0,00
78	Pinjaman Dalam Negeri - Pemerintah Pusat	0,00	0,00	0,00	0,00
79	Pinjaman Dalam Negeri - Pemerintah Daerah Lainnya	0,00	0,00	0,00	0,00
80	Pinjaman Dalam Negeri - Lembaga Keuangan Bank	0,00	0,00	0,00	0,00
81	Pinjaman Dalam Negeri - Lembaga Keuangan Bukan Bank	0,00	0,00	0,00	0,00
82	Pinjaman Dalam Negeri - Obligasi	0,00	0,00	0,00	0,00
83	Pinjaman Dalam Negeri - Lainnya	0,00	0,00	0,00	0,00
84	Penerimaan Kembali Pinjaman kepada Perusahaan Negara	0,00	0,00	0,00	0,00
85	Penerimaan Kembali Pinjaman kepada Masyarakat	0,00	0,00	0,00	0,00
86	Penerimaan Kembali Pinjaman kepada Pemerintah Daerah Lainnya	0,00	0,00	0,00	0,00
87	Jumlah Penerimaan (72 s/d 83)	0,00	0,00	0,00	0,00
88					
89	PENGELUARAN PEMBIAYAAN				
90	Pembentukan Dana Cadangan	0,00	0,00	0,00	0,00
91	Penyertaan Modal Pemerintah Daerah	0,00	0,00	0,00	0,00
92	Pembayaran Pokok Pinjaman Dalam Negeri - Pemerintah Pusat	0,00	0,00	0,00	0,00
93	Pembayaran Pokok Pinjaman Dalam Negeri - Pemerintah Daerah Lainnya	0,00	0,00	0,00	0,00
94	Pembayaran Pokok Pinjaman Dalam Negeri - Lembaga Keuangan Bank	0,00	0,00	0,00	0,00
95	Pembayaran Pokok Pinjaman Dalam Negeri - Lembaga Keuangan Bukan Bank	0,00	0,00	0,00	0,00
96	Pembayaran Pokok Pinjaman Dalam Negeri - Obligasi	0,00	0,00	0,00	0,00
97	Pembayaran Pokok Pinjaman Dalam Negeri - Lainnya	0,00	0,00	0,00	0,00
98	Pemberian Pinjaman kepada Perusahaan Negara	0,00	0,00	0,00	0,00
99	Pemberian Pinjaman kepada Masyarakat	0,00	0,00	0,00	0,00
100	Pembayaran Utang Belanja Pemerintah Daerah	0,00	0,00	0,00	0,00

(Dalam Rupiah)

No	Uraian	Anggaran 2021	Realisasi 2021	%	Realisasi 2020
1	2	3	4	5	6
101	Jumlah Pengeluaran (87 s/d 91)	0,00	0,00	0,00	0,00
102	PEMBIAYAAN NETTO (84 - 98)	0,00	0,00	0,00	0,00
103					
104	Sisa Lebih Pembiayaan Anggaran(67 + 99)	(5.456.775.851,00)	(4.881.467.951,00)		0,00

Lumajang, 16 Mei 2022

KEPALA PELAKSANA
BADAN PENANGGULANG BENCANA DAERAH



PETRIA DWI RASTIADI, AP. M.Si
NIP. 19740910 1199412 1 001

PEMERINTAH KABUPATEN LUMAJANG
DINAS SOSIAL
LAPORAN REALISASI ANGGARAN PENDAPATAN DAN BELANJA
 Untuk Tahun yang Berakhir Per 31 Desember 2021

(Dalam Rupiah)

No	Uraian	Anggaran 2021	Realisasi 2021	%	Realisasi 2020
1	2	3	4	5	6
01	PENDAPATAN				
02	PENDAPATAN ASLI DAERAH				
03	Pendapatan Pajak Daerah	0,00	0,00	0,00	0,00
04	Pendapatan Retribusi Daerah	0,00	0,00	0,00	0,00
05	Pendapatan Hasil Pengelolaan Kekayaan Daerah yang Dipisahkan	0,00	0,00	0,00	0,00
06	Lain-lain PAD yang Sah	0,00	0,00	0,00	0,00
07	Jumlah Pendapatan Asli Daerah (3 s/d 6)	0,00	0,00	0,00	0,00
08					
09	PENDAPATAN TRANSFER				
10	TRANSFER PEMERINTAH PUSAT - DANA PERIMBANGAN				
11	Dana Bagi Hasil Pajak	0,00	0,00	0,00	0,00
12	Dana Bagi Hasil Sumber Daya Alam	0,00	0,00	0,00	0,00
13	Dana Bagi Hasil Cukai	0,00	0,00	0,00	0,00
14	Dana Alokasi Umum	0,00	0,00	0,00	0,00
15	Dana Alokasi khusus	0,00	0,00	0,00	0,00
16	Jumlah Pendapatan Transfer Dana Perimbangan (11 s/d 14)	0,00	0,00	0,00	0,00
17					
18	TRANSFER PEMERINTAH PUSAT - LAINNYA				
19	Dana Otonomi Khusus	0,00	0,00	0,00	0,00
20	Dana Penyesuaian	0,00	0,00	0,00	0,00
21	Jumlah Pendapatan Transfer Pemerintah Pusat - Lainnya (18 s/d 19)	0,00	0,00	0,00	0,00
22					
23	TRANSFER PEMERINTAH PROVINSI				
24	Pendapatan Bagi Hasil Pajak	0,00	0,00	0,00	0,00
25	Pendapatan Bagi Hasil Lainnya	0,00	0,00	0,00	0,00
26	Jumlah Transfer Pemerintah Provinsi (23 s/d 24)	0,00	0,00	0,00	0,00
27	Total Pendapatan Transfer (15 + 20 + 25)	0,00	0,00	0,00	0,00
28					
29	LAIN-LAIN PENDAPATAN YANG SAH				
30	Pendapatan Hibah	0,00	0,00	0,00	0,00
31	Pendapatan Dana Darurat	0,00	0,00	0,00	0,00
32	Pendapatan Lainnya	0,00	0,00	0,00	0,00
33	Jumlah Lain-lain Pendapatan Yang Sah (29 s/d 31)	0,00	0,00	0,00	0,00
34	JUMLAH PENDAPATAN (7 + 26 + 32)	0,00	0,00	0,00	0,00
35					
36	BELANJA				
37	BELANJA OPERASI				
38	Belanja Pegawai	2.383.143.276,00	2.371.986.669,00	99,53	0,00
39	Belanja Barang	2.306.627.906,00	2.203.167.165,00	95,51	0,00
40	Bunga	0,00	0,00	0,00	0,00
41	Subsidi	0,00	0,00	0,00	0,00
42	Hibah	1.100.000.000,00	1.100.000.000,00	100,00	0,00
43	Bantuan Sosial	9.371.300.000,00	9.198.637.500,00	98,16	0,00
44	Bantuan Keuangan Partai Politik	0,00	0,00	0,00	0,00
45	Jumlah Belanja Operasi (37 s/d 42)	15.161.071.182,00	14.873.791.334,00	98,11	0,00
46					
47	BELANJA MODAL				
48	Belanja Tanah	0,00	0,00	0,00	0,00
49	Belanja Peralatan dan Mesin	188.136.190,00	187.868.150,00	99,86	0,00

No	Uraian	Anggaran 2021	Realisasi 2021	%	Realisasi 2020
1	2	3	4	5	6
50	Belanja Gedung dan Bangunan	190.550.546,00	190.495.019,80	99,97	0,00
51	Belanja Jalan, Irigasi dan Jaringan	0,00	0,00	0,00	0,00
52	Belanja Aset Tetap Lainnya	0,00	0,00	0,00	0,00
54	Belanja Aset Lainnya	0,00	0,00	0,00	0,00
55	Jumlah Belanja Modal (46 s/d 51)	378.686.736,00	378.363.169,80	99,91	0,00
56	BELANJA TAK TERDUGA				
57	Belanja Tak Terduga	0,00	0,00	0,00	0,00
58	Jumlah Belanja Tak Terduga (55)	0,00	0,00	0,00	0,00
59	JUMLAH BELANJA (43 + 52 + 56)	15.539.757.918,00	15.252.154.503,80	98,15	0,00
60					
61	TRANSFER				
62	TRANSFER/BAGI HASIL KE DESA				
63	Bagi Hasil Pajak	0,00	0,00	0,00	0,00
64	Bagi Hasil Retribusi	0,00	0,00	0,00	0,00
65	Bantuan Keuangan kepada Prov/Kab/Desa	0,00	0,00	0,00	0,00
66					
67	JUMLAH TRANSFER/BAGI HASIL KE DESA (61 s/d 63)	0,00	0,00	0,00	0,00
68	JUMLAH BELANJA DAN TRANSFER (57 + 64)	15.539.757.918,00	15.252.154.503,80	98,15	0,00
69					
70	SURPLUS/DEBIT (33 - 65)	(15.539.757.918,00)	(15.252.154.503,80)	98,15	0,00
71					
72	PEMBIAYAAN				
73					
74	PENERIMAAN PEMBIAYAAN				
75	Penggunaan SILPA	0,00	0,00	0,00	0,00
76	Pencairan Dana Cadangan	0,00	0,00	0,00	0,00
77	Hasil Penjualan Kekayaan Daerah yang Dipisahkan	0,00	0,00	0,00	0,00
78	Pinjaman Dalam Negeri - Pemerintah Pusat	0,00	0,00	0,00	0,00
79	Pinjaman Dalam Negeri - Pemerintah Daerah Lainnya	0,00	0,00	0,00	0,00
80	Pinjaman Dalam Negeri - Lembaga Keuangan Bank	0,00	0,00	0,00	0,00
81	Pinjaman Dalam Negeri - Lembaga Keuangan Bukan Bank	0,00	0,00	0,00	0,00
82	Pinjaman Dalam Negeri - Obligasi	0,00	0,00	0,00	0,00
83	Pinjaman Dalam Negeri - Lainnya	0,00	0,00	0,00	0,00
84	Penerimaan Kembali Pinjaman kepada Perusahaan Negara	0,00	0,00	0,00	0,00
85	Penerimaan Kembali Pinjaman kepada Masyarakat	0,00	0,00	0,00	0,00
86	Penerimaan Kembali Pinjaman kepada Pemerintah Daerah Lainnya	0,00	0,00	0,00	0,00
87	Jumlah Penerimaan (72 s/d 83)	0,00	0,00	0,00	0,00
88					
89	PENGELUARAN PEMBIAYAAN				
90	Pembentukan Dana Cadangan	0,00	0,00	0,00	0,00
91	Penyertaan Modal Pemerintah Daerah	0,00	0,00	0,00	0,00
92	Pembayaran Pokok Pinjaman Dalam Negeri - Pemerintah Pusat	0,00	0,00	0,00	0,00
93	Pembayaran Pokok Pinjaman Dalam Negeri - Pemerintah Daerah Lainnya	0,00	0,00	0,00	0,00
94	Pembayaran Pokok Pinjaman Dalam Negeri - Lembaga Keuangan Bank	0,00	0,00	0,00	0,00
95	Pembayaran Pokok Pinjaman Dalam Negeri - Lembaga Keuangan Bukan Bank	0,00	0,00	0,00	0,00
96	Pembayaran Pokok Pinjaman Dalam Negeri - Obligasi	0,00	0,00	0,00	0,00
97	Pembayaran Pokok Pinjaman Dalam Negeri - Lainnya	0,00	0,00	0,00	0,00
98	Pemberian Pinjaman kepada Perusahaan Negara	0,00	0,00	0,00	0,00
99	Pemberian Pinjaman kepada Masyarakat	0,00	0,00	0,00	0,00
100	Pembayaran Utang Belanja Pemerintah Daerah	0,00	0,00	0,00	0,00

(Dalam Rupiah)

No	Uraian	Anggaran 2021	Realisasi 2021	%	Realisasi 2020
1	2	3	4	5	6
101	Jumlah Pengeluaran (87 s/d 91)	0,00	0,00	0,00	0,00
102	PEMBIAYAAN NETTO (84 - 98)	0,00	0,00	0,00	0,00
103					
104	Sisa Lebih Pembiayaan Anggaran(67 + 99)	(15.539.757.918,00)	(15.252.154.503,80)		0,00

Lumajang, 16 Mei 2021

Kepala Dinas Sosial



Dra. DEWI SUSIYANTI

NIP. 19640817199032002

PEMERINTAH KABUPATEN LUMAJANG
DINAS TENAGA KERJA
LAPORAN REALISASI ANGGARAN PENDAPATAN DAN BELANJA

Untuk Tahun yang Berakhir Per 31 Desember 2021

(Dalam Rupiah)

No	Uralan	Anggaran 2021	Realisasi 2021	%	Realisasi 2020
1	2	3	4	5	6
01	PENDAPATAN				
02	PENDAPATAN ASLI DAERAH				
03	Pendapatan Pajak Daerah	0,00	0,00	0,00	0,00
04	Pendapatan Retribusi Daerah	0,00	0,00	0,00	0,00
05	Pendapatan Hasil Pengelolaan Kekayaan Daerah yang Dipisahkan	0,00	0,00	0,00	0,00
06	Lain-lain PAD yang Sah	0,00	0,00	0,00	0,00
07	Jumlah Pendapatan Asli Daerah (3 s/d 6)	0,00	0,00	0,00	0,00
08					
09	PENDAPATAN TRANSFER				
10	TRANSFER PEMERINTAH PUSAT - DANA PERIMBANGAN				
11	Dana Bagi Hasil Pajak	0,00	0,00	0,00	0,00
12	Dana Bagi Hasil Sumber Daya Alam	0,00	0,00	0,00	0,00
13	Dana Bagi Hasil Cukai	0,00	0,00	0,00	0,00
14	Dana Alokasi Umum	0,00	0,00	0,00	0,00
15	Dana Alokasi khusus	0,00	0,00	0,00	0,00
16	Jumlah Pendapatan Transfer Dana Perimbangan (11 s/d 14)	0,00	0,00	0,00	0,00
17					
18	TRANSFER PEMERINTAH PUSAT - LAINNYA				
19	Dana Otonomi Khusus	0,00	0,00	0,00	0,00
20	Dana Penyesuaian	0,00	0,00	0,00	0,00
21	Jumlah Pendapatan Transfer Pemerintah Pusat - Lainnya (18 s/d 19)	0,00	0,00	0,00	0,00
22					
23	TRANSFER PEMERINTAH PROVINSI				
24	Pendapatan Bagi Hasil Pajak	0,00	0,00	0,00	0,00
25	Pendapatan Bagi Hasil Lainnya	0,00	0,00	0,00	0,00
26	Jumlah Transfer Pemerintah Provinsi (23 s/d 24)	0,00	0,00	0,00	0,00
27	Total Pendapatan Transfer (15 + 20 + 25)	0,00	0,00	0,00	0,00
28					
29	LAIN-LAIN PENDAPATAN YANG SAH				
30	Pendapatan Hibah	0,00	0,00	0,00	0,00
31	Pendapatan Dana Darurat	0,00	0,00	0,00	0,00
32	Pendapatan Lainnya	0,00	0,00	0,00	0,00
33	Jumlah Lain-lain Pendapatan Yang Sah (29 s/d 31)	0,00	0,00	0,00	0,00
34	JUMLAH PENDAPATAN (7 + 26 + 32)	0,00	0,00	0,00	0,00
35					
36	BELANJA				
37	BELANJA OPERASI				
38	Belanja Pegawai	3.322.747.123,00	3.299.829.979,00	99,31	0,00
39	Belanja Barang	1.078.949.881,00	1.054.249.608,00	97,71	0,00
40	Bunga	0,00	0,00	0,00	0,00
41	Subsidi	0,00	0,00	0,00	0,00
42	Hibah	0,00	0,00	0,00	0,00
43	Bantuan Sosial	0,00	0,00	0,00	0,00
44	Bantuan Keuangan Partai Politik	0,00	0,00	0,00	0,00
45	Jumlah Belanja Operasi (37 s/d 42)	4.401.696.984,00	4.354.079.587,00	98,92	0,00
46					
47	BELANJA MODAL				
48	Belanja Tanah	0,00	0,00	0,00	0,00
49	Belanja Peralatan dan Mesin	0,00	0,00	0,00	0,00

(Dalam Rupiah)

No	Uraian	Anggaran 2021	Reallsasi 2021	%	Reallsasi 2020
1	2	3	4	5	6
50	Belanja Gedung dan Bangunan	0,00		0,00	0,00
51	Belanja Jalan, Irigasi dan Jaringan	0,00	0,00	0,00	0,00
52	Belanja Aset Tetap Lainnya	0,00	0,00	0,00	0,00
54	Belanja Aset Lainnya	0,00	0,00	0,00	0,00
55	Jumlah Belanja Modal (46 s/d 51)	0,00	0,00	0,00	0,00
56	BELANJA TAK TERDUGA				
57	Belanja Tak Terduga	0,00	0,00	0,00	0,00
58	Jumlah Belanja Tak Terduga (55)	0,00	0,00	0,00	0,00
59	JUMLAH BELANJA (43 + 52 + 56)	4.401.696.984,00	4.354.079.587,00	98,92	0,00
60					
61	TRANSFER				
62	TRANSFER/BAGI HASIL KE DESA				
63	Bagi Hasil Pajak	0,00	0,00	0,00	0,00
64	Bagi Hasil Retribusi	0,00	0,00	0,00	0,00
65	Bantuan Keuangan kepada Prov/Kab/Desa	0,00	0,00	0,00	0,00
66					
67	JUMLAH TRANSFER/BAGI HASIL KE DESA (61 s/d 63)	0,00	0,00	0,00	0,00
68	JUMLAH BELANJA DAN TRANSFER (57 + 64)	4.401.696.984,00	4.354.079.587,00	98,92	0,00
69					
70	SURPLUS/DEBIT (33 - 65)	(4.401.696.984,00)	(4.354.079.587,00)	98,92	0,00
71					
72	PEMBIAYAAN				
73					
74	PENERIMAAN PEMBIAYAAN				
75	Penggunaan SILPA	0,00	0,00	0,00	0,00
76	Pencairan Dana Cadangan	0,00	0,00	0,00	0,00
77	Hasil Penjualan Kekayaan Daerah yang Dipisahkan	0,00	0,00	0,00	0,00
78	Pinjaman Dalam Negeri - Pemerintah Pusat	0,00	0,00	0,00	0,00
79	Pinjaman Dalam Negeri - Pemerintah Daerah Lainnya	0,00	0,00	0,00	0,00
80	Pinjaman Dalam Negeri - Lembaga Keuangan Bank	0,00	0,00	0,00	0,00
81	Pinjaman Dalam Negeri - Lembaga Keuangan Bukan Bank	0,00	0,00	0,00	0,00
82	Pinjaman Dalam Negeri - Obligasi	0,00	0,00	0,00	0,00
83	Pinjaman Dalam Negeri - Lainnya	0,00	0,00	0,00	0,00
84	Penerimaan Kembali Pinjaman kepada Perusahaan Negara	0,00	0,00	0,00	0,00
85	Penerimaan Kembali Pinjaman kepada Masyarakat	0,00	0,00	0,00	0,00
86	Penerimaan Kembali Pinjaman kepada Pemerintah Daerah Lainnya	0,00	0,00	0,00	0,00
87	Jumlah Penerimaan (72 s/d 83)	0,00	0,00	0,00	0,00
88					
89	PENGELUARAN PEMBIAYAAN				
90	Pembentukan Dana Cadangan	0,00	0,00	0,00	0,00
91	Penyertaan Modal Pemerintah Daerah	0,00	0,00	0,00	0,00
92	Pembayaran Pokok Pinjaman Dalam Negeri - Pemerintah Pusat	0,00	0,00	0,00	0,00
93	Pembayaran Pokok Pinjaman Dalam Negeri - Pemerintah Daerah Lainnya	0,00	0,00	0,00	0,00
94	Pembayaran Pokok Pinjaman Dalam Negeri - Lembaga Keuangan Bank	0,00	0,00	0,00	0,00
95	Pembayaran Pokok Pinjaman Dalam Negeri - Lembaga Keuangan Bukan Bank	0,00	0,00	0,00	0,00
96	Pembayaran Pokok Pinjaman Dalam Negeri - Obligasi	0,00	0,00	0,00	0,00
97	Pembayaran Pokok Pinjaman Dalam Negeri - Lainnya	0,00	0,00	0,00	0,00
98	Pemberian Pinjaman kepada Perusahaan Negara	0,00	0,00	0,00	0,00
99	Pemberian Pinjaman kepada Masyarakat	0,00	0,00	0,00	0,00
100	Pembayaran Utang Belanja Pemerintah Daerah	0,00	0,00	0,00	0,00

(Dalam Rupiah)

No	Uraian	Anggaran 2021	Realisasi 2021	%	Realisasi 2020
1	2	3	4	5	6
101	Jumlah Pengeluaran (87 s/d 91)	0,00	0,00	0,00	0,00
102	PEMBIAYAAN NETTO (84 - 98)	0,00	0,00	0,00	0,00
103					
104	Sisa Lebih Pembiayaan Anggaran(87 + 99)	(4.401.698.984,00)	(4.354.079.587,00)		0,00

Lumajang, 16 Mei 2022

Kepala Dinas Perencanaan
Kabupaten Lumajang



NIP. 19711018 200604 2 009

PEMERINTAH KABUPATEN LUMAJANG
DINAS KETAHANAN PANGAN
LAPORAN REALISASI ANGGARAN PENDAPATAN DAN BELANJA

Untuk Tahun yang Berakhir Per 31 Desember 2021

(Dalam Rupiah)

No	Uraian	Anggaran 2021	Realisasi 2021	%	Realisasi 2020
1	2	3	4	5	6
01	PENDAPATAN				
02	PENDAPATAN ASLI DAERAH				
03	Pendapatan Pajak Daerah	0,00	0,00	0,00	0,00
04	Pendapatan Retribusi Daerah	0,00	0,00	0,00	0,00
05	Pendapatan Hasil Pengelolaan Kekayaan Daerah yang Dipisahkan	0,00	0,00	0,00	0,00
06	Lain-lain PAD yang Sah	0,00	0,00	0,00	0,00
07	Jumlah Pendapatan Asli Daerah (3 s/d 6)	0,00	0,00	0,00	0,00
08					
09	PENDAPATAN TRANSFER				
10	TRANSFER PEMERINTAH PUSAT - DANA PERIMBANGAN				
11	Dana Bagi Hasil Pajak	0,00	0,00	0,00	0,00
12	Dana Bagi Hasil Sumber Daya Alam	0,00	0,00	0,00	0,00
13	Dana Bagi Hasil Cukai	0,00	0,00	0,00	0,00
14	Dana Alokasi Umum	0,00	0,00	0,00	0,00
15	Dana Alokasi khusus	0,00	0,00	0,00	0,00
16	Jumlah Pendapatan Transfer Dana Perimbangan (11 s/d 14)	0,00	0,00	0,00	0,00
17					
18	TRANSFER PEMERINTAH PUSAT - LAINNYA				
19	Dana Otonomi Khusus	0,00	0,00	0,00	0,00
20	Dana Penyesuaian	0,00	0,00	0,00	0,00
21	Jumlah Pendapatan Transfer Pemerintah Pusat - Lainnya (18 s/d 19)	0,00	0,00	0,00	0,00
22					
23	TRANSFER PEMERINTAH PROVINSI				
24	Pendapatan Bagi Hasil Pajak	0,00	0,00	0,00	0,00
25	Pendapatan Bagi Hasil Lainnya	0,00	0,00	0,00	0,00
26	Jumlah Transfer Pemerintah Provinsi (23 s/d 24)	0,00	0,00	0,00	0,00
27	Total Pendapatan Transfer (15 + 20 + 25)	0,00	0,00	0,00	0,00
28					
29	LAIN-LAIN PENDAPATAN YANG SAH				
30	Pendapatan Hibah	0,00	0,00	0,00	0,00
31	Pendapatan Dana Darurat	0,00	0,00	0,00	0,00
32	Pendapatan Lainnya	0,00	0,00	0,00	0,00
33	Jumlah Lain-lain Pendapatan Yang Sah (29 s/d 31)	0,00	0,00	0,00	0,00
34	JUMLAH PENDAPATAN (7 + 26 + 32)	0,00	0,00	0,00	0,00
35					
36	BELANJA				
37	BELANJA OPERASI				
38	Belanja Pegawai	1.772.425.036,00	1.760.084.573,00	99,30	0,00
39	Belanja Barang	1.554.548.696,00	1.516.541.283,00	97,56	0,00
40	Bunga	0,00	0,00	0,00	0,00
41	Subsidi	0,00	0,00	0,00	0,00
42	Hibah	70.613.868,00	70.100.300,00	99,27	0,00
43	Bantuan Sosial	0,00	0,00	0,00	0,00
44	Bantuan Keuangan Partai Politik	0,00	0,00	0,00	0,00
45	Jumlah Belanja Operasi (37 s/d 42)	3.397.587.600,00	3.346.726.156,00	98,50	0,00
46					
47	BELANJA MODAL				
48	Belanja Tanah	0,00	0,00	0,00	0,00
49	Belanja Peralatan dan Mesin	82.406.539,00	82.379.000,00	99,97	0,00

No	Uraian	Anggaran 2021	Realisasi 2021	%	Realisasi 2020
1	2	3	4	5	6
50	Belanja Gedung dan Bangunan	0,00	0,00	0,00	0,00
51	Belanja Jalan, Irigasi dan Jaringan	0,00	0,00	0,00	0,00
52	Belanja Aset Tetap Lainnya	0,00	0,00	0,00	0,00
54	Belanja Aset Lainnya	0,00	0,00	0,00	0,00
55	Jumlah Belanja Modal (46 s/d 51)	82.406.539,00	82.379.000,00	99,97	0,00
56	BELANJA TAK TERDUGA				
57	Belanja Tak Terduga	0,00	0,00	0,00	0,00
58	Jumlah Belanja Tak Terduga (55)	0,00	0,00	0,00	0,00
59	JUMLAH BELANJA (43 + 52 + 56)	3.479.994.139,00	3.429.105.156,00	98,54	0,00
60					
61	TRANSFER				
62	TRANSFER/BAGI HASIL KE DESA				
63	Bagi Hasil Pajak	0,00	0,00	0,00	0,00
64	Bagi Hasil Retribusi	0,00	0,00	0,00	0,00
65	Bantuan Keuangan kepada Prov/Kab/Desa	0,00	0,00	0,00	0,00
66					
67	JUMLAH TRANSFER/BAGI HASIL KE DESA (61 s/d 65)	0,00	0,00	0,00	0,00
68	JUMLAH BELANJA DAN TRANSFER (57 + 64)	3.479.994.139,00	3.429.105.156,00	98,54	0,00
69					
70	SURPLUS/DEBIT (33 - 65)	(3.479.994.139,00)	(3.429.105.156,00)	98,54	0,00
71					
72	PEMBIAYAAN				
74	PENERIMAAN PEMBIAYAAN				
75	Penggunaan SILPA	0,00	0,00	0,00	0,00
76	Pencairan Dana Cadangan	0,00	0,00	0,00	0,00
77	Hasil Penjualan Kekayaan Daerah yang Dipisahkan	0,00	0,00	0,00	0,00
78	Pinjaman Dalam Negeri - Pemerintah Pusat	0,00	0,00	0,00	0,00
79	Pinjaman Dalam Negeri - Pemerintah Daerah Lainnya	0,00	0,00	0,00	0,00
80	Pinjaman Dalam Negeri - Lembaga Keuangan Bank	0,00	0,00	0,00	0,00
81	Pinjaman Dalam Negeri - Lembaga Keuangan Bukan Bank	0,00	0,00	0,00	0,00
82	Pinjaman Dalam Negeri - Obligasi	0,00	0,00	0,00	0,00
83	Pinjaman Dalam Negeri - Lainnya	0,00	0,00	0,00	0,00
84	Penerimaan Kembali Pinjaman kepada Perusahaan Negara	0,00	0,00	0,00	0,00
85	Penerimaan Kembali Pinjaman kepada Masyarakat	0,00	0,00	0,00	0,00
86	Penerimaan Kembali Pinjaman kepada Pemerintah Daerah Lainnya	0,00	0,00	0,00	0,00
87	Jumlah Penerimaan (72 s/d 83)	0,00	0,00	0,00	0,00
88					
89	PENGELUARAN PEMBIAYAAN				
90	Pembentukan Dana Cadangan	0,00	0,00	0,00	0,00
91	Penyertaan Modal Pemerintah Daerah	0,00	0,00	0,00	0,00
92	Pembayaran Pokok Pinjaman Dalam Negeri - Pemerintah Pusat	0,00	0,00	0,00	0,00
93	Pembayaran Pokok Pinjaman Dalam Negeri - Pemerintah Daerah Lainnya	Rp12,00	0,00	0,00	0,00
94	Pembayaran Pokok Pinjaman Dalam Negeri - Lembaga Keuangan Bank	0,00	0,00	0,00	0,00
95	Pembayaran Pokok Pinjaman Dalam Negeri - Lembaga Keuangan Bukan Bank	0,00	0,00	0,00	0,00
96	Pembayaran Pokok Pinjaman Dalam Negeri - Obligasi	0,00	0,00	0,00	0,00
97	Pembayaran Pokok Pinjaman Dalam Negeri - Lainnya	0,00	0,00	0,00	0,00
98	Pemberian Pinjaman kepada Perusahaan Negara	0,00	0,00	0,00	0,00
99	Pemberian Pinjaman kepada Masyarakat	0,00	0,00	0,00	0,00
100	Pembayaran Utang Belanja Pemerintah Daerah	0,00	0,00	0,00	0,00

(Dalam Rupiah)

No	Uraian	Anggaran 2021	Realisasi 2021	%	Realisasi 2020
1	2	3	4	5	6
101	Jumlah Pengeluaran (87 s/d 91)	0,00	0,00	0,00	0,00
102	PEMBIAYAAN NETTO (84 - 98)	0,00	0,00	0,00	0,00
103					
104	Sisa Lebih Pembiayaan Anggaran(67 + 99)	(3.479.994.139,00)	(3.429.105.156,00)		0,00

Lumajang, 16 Mei 2022
Plt. Kepala Dinas Ketahanan Pangan



Ir. HAIRIL DIANI, M.Si
NIP. 19660922 199202 1 001

PEMERINTAH KABUPATEN LUMAJANG
DINAS LINGKUNGAN HIDUP
LAPORAN REALISASI ANGGARAN PENDAPATAN DAN BELANJA

Untuk Tahun yang Berakhir Per 31 Desember 2021

(Dalam Rupiah)

No	Uraian	Anggaran 2021	Realisasi 2021	%	Realisasi 2020
1	2	3	4	5	6
01	PENDAPATAN				
02	PENDAPATAN ASLI DAERAH				
03	Pendapatan Pajak Daerah	0,00	0,00	0,00	0,00
04	Pendapatan Retribusi Daerah	1.100.000.000,00	808.455.000,00	73,50	0,00
05	Pendapatan Hasil Pengelolaan Kekayaan Daerah yang Dipisahkan	0,00	0,00	0,00	0,00
06	Lain-lain PAD yang Sah	10.000.000,00	10.000.000,00	100,00	0,00
07	Jumlah Pendapatan Asli Daerah (3 s/d 6)	1.110.000.000,00	818.455.000,00	73,73	0,00
08					
09	PENDAPATAN TRANSFER				
10	TRANSFER PEMERINTAH PUSAT - DANA PERIMBANGAN				
11	Dana Bagi Hasil Pajak	0,00	0,00	0,00	0,00
12	Dana Bagi Hasil Sumber Daya Alam	0,00	0,00	0,00	0,00
13	Dana Bagi Hasil Cukai	0,00	0,00	0,00	0,00
14	Dana Alokasi Umum	0,00	0,00	0,00	0,00
15	Dana Alokasi khusus	0,00	0,00	0,00	0,00
16	Jumlah Pendapatan Transfer Dana Perimbangan (11 s/d 14)	0,00	0,00	0,00	0,00
17					
18	TRANSFER PEMERINTAH PUSAT - LAINNYA				
19	Dana Otonomi Khusus	0,00	0,00	0,00	0,00
20	Dana Penyesuaian	0,00	0,00	0,00	0,00
21	Jumlah Pendapatan Transfer Pemerintah Pusat - Lainnya (18 s/d 19)	0,00	0,00	0,00	0,00
22					
23	TRANSFER PEMERINTAH PROVINSI				
24	Pendapatan Bagi Hasil Pajak	0,00	0,00	0,00	0,00
25	Pendapatan Bagi Hasil Lainnya	0,00	0,00	0,00	0,00
26	Jumlah Transfer Pemerintah Provinsi (23 s/d 24)	0,00	0,00	0,00	0,00
27	Total Pendapatan Transfer (15 + 20 + 25)	0,00	0,00	0,00	0,00
28					
29	LAIN-LAIN PENDAPATAN YANG SAH				
30	Pendapatan Hibah	0,00	0,00	0,00	0,00
31	Pendapatan Dana Darurat	0,00	0,00	0,00	0,00
32	Pendapatan Lainnya	0,00	0,00	0,00	0,00
33	Jumlah Lain-lain Pendapatan Yang Sah (29 s/d 31)	0,00	0,00	0,00	0,00
34	JUMLAH PENDAPATAN (7 + 26 + 32)	1.110.000.000,00	818.455.000,00	73,73	0,00
35					
36	BELANJA				
37	BELANJA OPERASI				
38	Belanja Pegawai	17.134.576.429,00	17.084.531.597,00	99,71	0,00
39	Belanja Barang	8.738.485.683,00	8.166.584.913,00	93,46	0,00
40	Bunga	0,00	0,00	0,00	0,00
41	Subsidi	0,00	0,00	0,00	0,00
42	Hibah	199.867.068,00	199.440.000,00	99,79	0,00
43	Bantuan Sosial	0,00	0,00	0,00	0,00
44	Bantuan Keuangan Partai Politik	0,00	0,00	0,00	0,00
45	Jumlah Belanja Operasi (37 s/d 42)	26.072.929.180,00	25.450.556.510,00	97,61	0,00
46					
47	BELANJA MODAL				
48	Belanja Tanah	0,00	0,00	0,00	0,00
49	Belanja Peralatan dan Mesin	219.386.080,00	215.426.665,00	98,20	0,00

No	Uraian	Anggaran 2021	Realisasi 2021	%	Realisasi 2020
1	2	3	4	5	6
50	Belanja Gedung dan Bangunan	496.634.490,00	494.553.000,00	99,58	0,00
51	Belanja Jalan, Irigasi dan Jaringan	0,00	0,00	0,00	0,00
52	Belanja Aset Tetap Lainnya	0,00	0,00	0,00	0,00
54	Belanja Aset Lainnya	229.000.000,00	227.727.500,00	99,44	0,00
55	Jumlah Belanja Modal (46 s/d 51)	945.020.570,00	937.707.165,00	99,23	0,00
56	BELANJA TAK TERDUGA				
57	Belanja Tak Terduga	0,00	0,00	0,00	0,00
58	Jumlah Belanja Tak Terduga (55)	0,00	0,00	0,00	0,00
59	JUMLAH BELANJA (43 + 52 + 56)	27.017.949.750,00	26.388.263.675,00	97,67	0,00
60					
61	TRANSFER				
62	TRANSFER/BAGI HASIL KE DESA				
63	Bagi Hasil Pajak	0,00	0,00	0,00	0,00
64	Bagi Hasil Retribusi	0,00	0,00	0,00	0,00
65	Bantuan Keuangan kepada Prov/Kab/Desa	0,00	0,00	0,00	0,00
66					
67	JUMLAH TRANSFER/BAGI HASIL KE DESA (61 s/d 63)	0,00	0,00	0,00	0,00
68	JUMLAH BELANJA DAN TRANSFER (57 + 64)	27.017.949.750,00	26.388.263.675,00	97,67	0,00
69					
70	SURPLUS/DEBIT (33 - 65)	(25.907.949.750,00)	(25.569.808.675,00)	98,69	0,00
71					
72	PEMBIAYAAN				
73					
74	PENERIMAAN PEMBIAYAAN				
75	Penggunaan SILPA	0,00	0,00	0,00	0,00
76	Pencairan Dana Cadangan	0,00	0,00	0,00	0,00
77	Hasil Penjualan Kekayaan Daerah yang Dipisahkan	0,00	0,00	0,00	0,00
78	Pinjaman Dalam Negeri - Pemerintah Pusat	0,00	0,00	0,00	0,00
79	Pinjaman Dalam Negeri - Pemerintah Daerah Lainnya	0,00	0,00	0,00	0,00
80	Pinjaman Dalam Negeri - Lembaga Keuangan Bank	0,00	0,00	0,00	0,00
81	Pinjaman Dalam Negeri - Lembaga Keuangan Bukan Bank	0,00	0,00	0,00	0,00
82	Pinjaman Dalam Negeri - Obligasi	0,00	0,00	0,00	0,00
83	Pinjaman Dalam Negeri - Lainnya	0,00	0,00	0,00	0,00
84	Penerimaan Kembali Pinjaman kepada Perusahaan Negara	0,00	0,00	0,00	0,00
85	Penerimaan Kembali Pinjaman kepada Masyarakat	0,00	0,00	0,00	0,00
86	Penerimaan Kembali Pinjaman kepada Pemerintah Daerah Lainnya	0,00	0,00	0,00	0,00
87	Jumlah Penerimaan (72 s/d 83)	0,00	0,00	0,00	0,00
88					
89	PENGELUARAN PEMBIAYAAN				
90	Pembentukan Dana Cadangan	0,00	0,00	0,00	0,00
91	Penyertaan Modal Pemerintah Daerah	0,00	0,00	0,00	0,00
92	Pembayaran Pokok Pinjaman Dalam Negeri - Pemerintah Pusat	0,00	0,00	0,00	0,00
93	Pembayaran Pokok Pinjaman Dalam Negeri - Pemerintah Daerah Lainnya	0,00	0,00	0,00	0,00
94	Pembayaran Pokok Pinjaman Dalam Negeri - Lembaga Keuangan Bank	0,00	0,00	0,00	0,00
95	Pembayaran Pokok Pinjaman Dalam Negeri - Lembaga Keuangan Bukan Bank	0,00	0,00	0,00	0,00
96	Pembayaran Pokok Pinjaman Dalam Negeri - Obligasi	0,00	0,00	0,00	0,00
97	Pembayaran Pokok Pinjaman Dalam Negeri - Lainnya	0,00	0,00	0,00	0,00
98	Pemberian Pinjaman kepada Perusahaan Negara	0,00	0,00	0,00	0,00
99	Pemberian Pinjaman kepada Masyarakat	0,00	0,00	0,00	0,00
100	Pembayaran Utang Belanja Pemerintah Daerah	0,00	0,00	0,00	0,00

(Dalam Rupiah)

No	Uraian	Anggaran 2021	Realisasi 2021	%	Realisasi 2020
1	2	3	4	5	6
101	Jumlah Pengeluaran (87 s/d 91)	0,00	0,00	0,00	0,00
102	PEMBIAYAAN NETTO (84 - 98)	0,00	0,00	0,00	0,00
103					
104	Sisa Lebih Pembiayaan Anggaran(67 + 99)	(25.907.949.750,00)	(25.569.808.675,00)		0,00

Lumajang, 16 Mei 2022

KEPALA DINAS LINGKUNGAN HIDUP



PEMERINTAH KABUPATEN LUMAJANG
DINAS KEPENDUDUKAN DAN PENCATATAN SIPIL
LAPORAN REALISASI ANGGARAN PENDAPATAN DAN BELANJA

Untuk Tahun yang Berakhir Per 31 Desember 2021

(Dalam Rupiah)

No	Uraian	Anggaran 2021	Realisasi 2021	%	Realisasi 2020
1	2	3	4	5	6
01	PENDAPATAN				
02	PENDAPATAN ASLI DAERAH				
03	Pendapatan Pajak Daerah	0,00	0,00	0,00	0,00
04	Pendapatan Retribusi Daerah	0,00	0,00	0,00	0,00
05	Pendapatan Hasil Pengelolaan Kekayaan Daerah yang Dipisahkan	0,00	0,00	0,00	0,00
06	Lain-lain PAD yang Sah	0,00	0,00	0,00	0,00
07	Jumlah Pendapatan Asli Daerah (3 s/d 6)	0,00	0,00	0,00	0,00
08					
09	PENDAPATAN TRANSFER				
10	TRANSFER PEMERINTAH PUSAT - DANA PERIMBANGAN				
11	Dana Bagi Hasil Pajak	0,00	0,00	0,00	0,00
12	Dana Bagi Hasil Sumber Daya Alam	0,00	0,00	0,00	0,00
13	Dana Bagi Hasil Cukai	0,00	0,00	0,00	0,00
14	Dana Alokasi Umum	0,00	0,00	0,00	0,00
15	Dana Alokasi khusus	0,00	0,00	0,00	0,00
16	Jumlah Pendapatan Transfer Dana Perimbangan (11 s/d 14)	0,00	0,00	0,00	0,00
17					
18	TRANSFER PEMERINTAH PUSAT - LAINNYA				
19	Dana Otonomi Khusus	0,00	0,00	0,00	0,00
20	Dana Penyesuaian	0,00	0,00	0,00	0,00
21	Jumlah Pendapatan Transfer Pemerintah Pusat - Lainnya (18 s/d 19)	0,00	0,00	0,00	0,00
22					
23	TRANSFER PEMERINTAH PROVINSI				
24	Pendapatan Bagi Hasil Pajak	0,00	0,00	0,00	0,00
25	Pendapatan Bagi Hasil Lainnya	0,00	0,00	0,00	0,00
26	Jumlah Transfer Pemerintah Provinsi (23 s/d 24)	0,00	0,00	0,00	0,00
27	Total Pendapatan Transfer (15 + 20 + 25)	0,00	0,00	0,00	0,00
28					
29	LAIN-LAIN PENDAPATAN YANG SAH				
30	Pendapatan Hibah	0,00	0,00	0,00	0,00
31	Pendapatan Dana Darurat	0,00	0,00	0,00	0,00
32	Pendapatan Lainnya	0,00	0,00	0,00	0,00
33	Jumlah Lain-lain Pendapatan Yang Sah (29 s/d 31)	0,00	0,00	0,00	0,00
34	JUMLAH PENDAPATAN (7 + 26 + 32)	0,00	0,00	0,00	0,00
35					
36	BELANJA				
37	BELANJA OPERASI				
38	Belanja Pegawai	2.965.727.404,00	2.954.852.293,00	99,63	0,00
39	Belanja Barang	5.444.962.950,00	5.105.704.005,00	93,77	0,00
40	Bunga	0,00	0,00	0,00	0,00
41	Subsidi	0,00	0,00	0,00	0,00
42	Hibah	0,00	0,00	0,00	0,00
43	Bantuan Sosial	0,00	0,00	0,00	0,00
44	Bantuan Keuangan Partai Politik	0,00	0,00	0,00	0,00
45	Jumlah Belanja Operasi (37 s/d 42)	8.410.690.354,00	8.060.556.298,00	95,84	0,00
46					
47	BELANJA MODAL				
48	Belanja Tanah	0,00	0,00	0,00	0,00
49	Belanja Peralatan dan Mesin	403.905.700,00	362.585.800,40	89,77	0,00

52	Belanja Aset Tetap Lainnya	0,00	0,00	0,00	0,00
54	Belanja Aset Lainnya	0,00	0,00	0,00	0,00
55	Jumlah Belanja Modal (46 s/d 51)	403.905.700,00	362.585.800,40	89,77	0,00
56	BELANJA TAK TERDUGA				
57	Belanja Tak Terduga	0,00	0,00	0,00	0,00
58	Jumlah Belanja Tak Terduga (55)	0,00	0,00	0,00	0,00
59	JUMLAH BELANJA (43 + 52 + 56)	8.814.596.054,00	8.423.142.098,40	95,56	0,00
60					
61	TRANSFER				
62	TRANSFER/BAGI HASIL KE DESA				
63	Bagi Hasil Pajak	0,00	0,00	0,00	0,00
64	Bagi Hasil Retribusi	0,00	0,00	0,00	0,00
65	Bantuan Keuangan kepada Prov/Kab/Desa	0,00	0,00	0,00	0,00
66					
67	JUMLAH TRANSFER/BAGI HASIL KE DESA (61 s/d 63)	0,00	0,00	0,00	0,00
68	JUMLAH BELANJA DAN TRANSFER (57 + 64)	8.814.596.054,00	8.423.142.098,40	95,56	0,00
69					
70	SURPLUS/DEBIT (33 - 65)	(8.814.596.054,00)	(8.423.142.098,40)	95,56	0,00
71					
72	PEMBIAYAAN				
73					
74	PENERIMAAN PEMBIAYAAN				
75	Penggunaan SILPA	0,00	0,00	0,00	0,00
76	Pencairan Dana Cadangan	0,00	0,00	0,00	0,00
77	Hasil Penjualan Kekayaan Daerah yang Dipisahkan	0,00	0,00	0,00	0,00
78	Pinjaman Dalam Negeri - Pemerintah Pusat	0,00	0,00	0,00	0,00
79	Pinjaman Dalam Negeri - Pemerintah Daerah Lainnya	0,00	0,00	0,00	0,00
80	Pinjaman Dalam Negeri - Lembaga Keuangan Bank	0,00	0,00	0,00	0,00
81	Pinjaman Dalam Negeri - Lembaga Keuangan Bukan Bank	0,00	0,00	0,00	0,00
82	Pinjaman Dalam Negeri - Obligasi	0,00	0,00	0,00	0,00
83	Pinjaman Dalam Negeri - Lainnya	0,00	0,00	0,00	0,00
84	Penerimaan Kembali Pinjaman kepada Perusahaan Negara	0,00	0,00	0,00	0,00
85	Penerimaan Kembali Pinjaman kepada Masyarakat	0,00	0,00	0,00	0,00
86	Penerimaan Kembali Pinjaman kepada Pemerintah Daerah Lainnya	0,00	0,00	0,00	0,00
87	Jumlah Penerimaan (72 s/d 83)	0,00	0,00	0,00	0,00
88					
89	PENGELUARAN PEMBIAYAAN				
90	Pembentukan Dana Cadangan	0,00	0,00	0,00	0,00
91	Penyertaan Modal Pemerintah Daerah	0,00	0,00	0,00	0,00
92	Pembayaran Pokok Pinjaman Dalam Negeri - Pemerintah Pusat	0,00	0,00	0,00	0,00
93	Pembayaran Pokok Pinjaman Dalam Negeri - Pemerintah Daerah Lainnya	0,00	0,00	0,00	0,00
94	Pembayaran Pokok Pinjaman Dalam Negeri - Lembaga Keuangan Bank	0,00	0,00	0,00	0,00
95	Pembayaran Pokok Pinjaman Dalam Negeri - Lembaga Keuangan Bukan Bank	0,00	0,00	0,00	0,00
96	Pembayaran Pokok Pinjaman Dalam Negeri - Obligasi	0,00	0,00	0,00	0,00
97	Pembayaran Pokok Pinjaman Dalam Negeri - Lainnya	0,00	0,00	0,00	0,00
98	Pemberian Pinjaman kepada Perusahaan Negara	0,00	0,00	0,00	0,00
99	Pemberian Pinjaman kepada Masyarakat	0,00	0,00	0,00	0,00
100	Pembayaran Utang Belanja Pemerintah Daerah	0,00	0,00	0,00	0,00

101	Jumlah Pengeluaran (87 s/d 91)	0,00	0,00	0,00	0,00
102	PEMBIAYAAN NETTO (84 - 98)	0,00	0,00	0,00	0,00
103					
104	Sisa Lebih Pembiayaan Anggaran(67 + 99)	(8.814.596.054,00)	(8.423.142.098,40)		0,00

Lumajang, 16 Mei 2021

Kepala Dinas Kependudukan dan Pencatatan Sipil



AGUS WARSITO UTOMO, S.Pd., M.Si.
NIP. 196508191992031010

1	101	Jumlah Pengeluaran (87 s/d 91)	0,00	0,00	0,00	0,00
2	102	PEMBIAYAAN NETTO (84 - 98)	0,00	0,00	0,00	0,00
3	103					
4	104	Sisa Lebih Pembiayaan Anggaran(67 + 99)	(8.814.596.054,00)	(8.423.142.098,40)		0,00

PEMERINTAH KABUPATEN LUMAJANG
DINAS PEMBERDAYAAN MASYARAKAT DAN DESA
LAPORAN REALISASI ANGGARAN PENDAPATAN DAN BELANJA

Untuk Tahun yang Berakhir Per 31 Desember 2021

(Dalam Rupiah)

No	Uraian	Anggaran 2021	Realisasi 2021	%	Realisasi 2020
1	2	3	4	5	6
01	PENDAPATAN				
02	PENDAPATAN ASLI DAERAH				
03	Pendapatan Pajak Daerah	0,00	0,00	0,00	0,00
04	Pendapatan Retribusi Daerah	0,00	0,00	0,00	0,00
05	Pendapatan Hasil Pengelolaan Kekayaan Daerah yang Dipisahkan	0,00	0,00	0,00	0,00
06	Lain-lain PAD yang Sah	0,00	0,00	0,00	0,00
07	Jumlah Pendapatan Asli Daerah (3 s/d 6)	0,00	0,00	0,00	0,00
08					
09	PENDAPATAN TRANSFER				
10	TRANSFER PEMERINTAH PUSAT - DANA PERIMBANGAN				
11	Dana Bagi Hasil Pajak	0,00	0,00	0,00	0,00
12	Dana Bagi Hasil Sumber Daya Alam	0,00	0,00	0,00	0,00
13	Dana Bagi Hasil Cukai	0,00	0,00	0,00	0,00
14	Dana Alokasi Umum	0,00	0,00	0,00	0,00
15	Dana Alokasi khusus	0,00	0,00	0,00	0,00
16	Jumlah Pendapatan Transfer Dana Perimbangan (11 s/d 14)	0,00	0,00	0,00	0,00
17					
18	TRANSFER PEMERINTAH PUSAT - LAINNYA				
19	Dana Otonomi Khusus	0,00	0,00	0,00	0,00
20	Dana Penyesuaian	0,00	0,00	0,00	0,00
21	Jumlah Pendapatan Transfer Pemerintah Pusat - Lainnya (18 s/d 19)	0,00	0,00	0,00	0,00
22					
23	TRANSFER PEMERINTAH PROVINSI				
24	Pendapatan Bagi Hasil Pajak	0,00	0,00	0,00	0,00
25	Pendapatan Bagi Hasil Lainnya	0,00	0,00	0,00	0,00
26	Jumlah Transfer Pemerintah Provinsi (23 s/d 24)	0,00	0,00	0,00	0,00
27	Total Pendapatan Transfer (15 + 20 + 25)	0,00	0,00	0,00	0,00
28					
29	LAIN-LAIN PENDAPATAN YANG SAH				
30	Pendapatan Hibah	0,00	0,00	0,00	0,00
31	Pendapatan Dana Darurat	0,00	0,00	0,00	0,00
32	Pendapatan Lainnya	0,00	0,00	0,00	0,00
33	Jumlah Lain-lain Pendapatan Yang Sah (29 s/d 31)	0,00	0,00	0,00	0,00
34	JUMLAH PENDAPATAN (7 + 26 + 32)	0,00	0,00	0,00	0,00
35					
36	BELANJA				
37	BELANJA OPERASI				
38	Belanja Pegawai	2.145.349.102,00	2.125.829.985,00	99,09	0,00
39	Belanja Barang	3.826.554.958,00	3.737.455.779,00	97,67	0,00
40	Bunga	0,00	0,00	0,00	0,00
41	Subsidi	0,00	0,00	0,00	0,00
42	Hibah	0,00	0,00	0,00	0,00
43	Bantuan Sosial	700.000.000,00	677.500.000,00	96,79	0,00
44	Bantuan Keuangan Partai Politik	0,00	0,00	0,00	0,00
45	Jumlah Belanja Operasi (37 s/d 42)	6.671.904.060,00	6.540.785.764,00	98,03	0,00
46					
47	BELANJA MODAL				
48	Belanja Tanah	0,00	0,00	0,00	0,00
49	Belanja Peralatan dan Mesin	17.646.970,00	17.630.000,00	99,90	0,00

No	Uraian	Anggaran 2021	Realisasi 2021	%	Realisasi 2020
1	2	3	4	5	6
50	Belanja Gedung dan Bangunan	0,00	0,00	0,00	0,00
51	Belanja Jalan, Irigasi dan Jaringan	0,00	0,00	0,00	0,00
52	Belanja Aset Tetap Lainnya	0,00	0,00	0,00	0,00
54	Belanja Aset Lainnya	0,00	0,00	0,00	0,00
55	Jumlah Belanja Modal (46 s/d 51)	17.646.970,00	17.630.000,00	99,90	0,00
56	BELANJA TAK TERDUGA				
57	Belanja Tak Terduga	0,00	0,00	0,00	0,00
58	Jumlah Belanja Tak Terduga (55)	0,00	0,00	0,00	0,00
59	JUMLAH BELANJA (43 + 52 + 56)	6.689.551.030,00	6.558.415.764,00	98,04	0,00
60					
61	TRANSFER				
62	TRANSFER/BAGI HASIL KE DESA				
63	Bagi Hasil Pajak	0,00	0,00	0,00	0,00
64	Bagi Hasil Retribusi	0,00	0,00	0,00	0,00
65	Bantuan Keuangan kepada Prov/Kab/Desa	0,00	0,00	0,00	0,00
66					
67	JUMLAH TRANSFER/BAGI HASIL KE DESA (61 s/d 63)	0,00	0,00	0,00	0,00
68	JUMLAH BELANJA DAN TRANSFER (57 + 64)	6.689.551.030,00	6.558.415.764,00	98,04	0,00
69					
70	SURPLUS/DEBIT (33 - 65)	(6.689.551.030,00)	(6.558.415.764,00)	98,04	0,00
71					
72	PEMBIAYAAN				
73					
74	PENERIMAAN PEMBIAYAAN				
75	Penggunaan SILPA	0,00	0,00	0,00	0,00
76	Pencairan Dana Cadangan	0,00	0,00	0,00	0,00
77	Hasil Penjualan Kekayaan Daerah yang Dipisahkan	0,00	0,00	0,00	0,00
78	Pinjaman Dalam Negeri - Pemerintah Pusat	0,00	0,00	0,00	0,00
79	Pinjaman Dalam Negeri - Pemerintah Daerah Lainnya	0,00	0,00	0,00	0,00
80	Pinjaman Dalam Negeri - Lembaga Keuangan Bank	0,00	0,00	0,00	0,00
81	Pinjaman Dalam Negeri - Lembaga Keuangan Bukan Bank	0,00	0,00	0,00	0,00
82	Pinjaman Dalam Negeri - Obligasi	0,00	0,00	0,00	0,00
83	Pinjaman Dalam Negeri - Lainnya	0,00	0,00	0,00	0,00
84	Penerimaan Kembali Pinjaman kepada Perusahaan Negara	0,00	0,00	0,00	0,00
85	Penerimaan Kembali Pinjaman kepada Masyarakat	0,00	0,00	0,00	0,00
86	Penerimaan Kembali Pinjaman kepada Pemerintah Daerah Lainnya	0,00	0,00	0,00	0,00
87	Jumlah Penerimaan (72 s/d 83)	0,00	0,00	0,00	0,00
88					
89	PENGELUARAN PEMBIAYAAN				
90	Pembentukan Dana Cadangan	0,00	0,00	0,00	0,00
91	Penyertaan Modal Pemerintah Daerah	0,00	0,00	0,00	0,00
92	Pembayaran Pokok Pinjaman Dalam Negeri - Pemerintah Pusat	0,00	0,00	0,00	0,00
93	Pembayaran Pokok Pinjaman Dalam Negeri - Pemerintah Daerah Lainnya	0,00	0,00	0,00	0,00
94	Pembayaran Pokok Pinjaman Dalam Negeri - Lembaga Keuangan Bank	0,00	0,00	0,00	0,00
95	Pembayaran Pokok Pinjaman Dalam Negeri - Lembaga Keuangan Bukan Bank	0,00	0,00	0,00	0,00
96	Pembayaran Pokok Pinjaman Dalam Negeri - Obligasi	0,00	0,00	0,00	0,00
97	Pembayaran Pokok Pinjaman Dalam Negeri - Lainnya	0,00	0,00	0,00	0,00
98	Pemberian Pinjaman kepada Perusahaan Negara	0,00	0,00	0,00	0,00
99	Pemberian Pinjaman kepada Masyarakat	0,00	0,00	0,00	0,00
100	Pembayaran Utang Belanja Pemerintah Daerah	0,00	0,00	0,00	0,00

(Dalam Rupiah)

No	Uraian	Anggaran 2021	Realisasi 2021	%	Realisasi 2020
1	2	3	4	5	6
101	Jumlah Pengeluaran (87 s/d 91)	0,00	0,00	0,00	0,00
102	PEMBIAYAAN NETTO (84 - 98)	0,00	0,00	0,00	0,00
103					
104	Sisa Lebih Pembayaan Anggaran(67 + 99)	(6.689.551.030,00)	(6.558.415.764,00)		0,00

Lumajang, 16 Mei 2022
Plt Kepala Dinas Pemberdayaan Masyarakat dan Desa
Kabupaten Lumajang



MUSTAJIB, A Ma PKB SH
NIP. 19730410 199703 1 005

PEMERINTAH KABUPATEN LUMAJANG
DINAS PENGENDALIAN PENDUDUK, KELUARGA BERENCANA DAN PEMBERDAYAAN
PEREMPUAN

LAPORAN REALISASI ANGGARAN PENDAPATAN DAN BELANJA

Untuk Tahun yang Berakhir Per 31 Desember 2021

(Dalam Rupiah)

No	Uraian	Anggaran 2021	Realisasi 2021	%	Realisasi 2020
1	2	3	4	5	6
01	PENDAPATAN				
02	PENDAPATAN ASLI DAERAH				
03	Pendapatan Pajak Daerah	0,00	0,00	0,00	0,00
04	Pendapatan Retribusi Daerah	0,00	0,00	0,00	0,00
05	Pendapatan Hasil Pengelolaan Kekayaan Daerah yang Dipisahkan	0,00	0,00	0,00	0,00
06	Lain-lain PAD yang Sah	0,00	0,00	0,00	0,00
07	Jumlah Pendapatan Asli Daerah (3 s/d 6)	0,00	0,00	0,00	0,00
08					
09	PENDAPATAN TRANSFER				
10	TRANSFER PEMERINTAH PUSAT - DANA PERIMBANGAN				
11	Dana Bagi Hasil Pajak	0,00	0,00	0,00	0,00
12	Dana Bagi Hasil Sumber Daya Alam	0,00	0,00	0,00	0,00
13	Dana Bagi Hasil Cukai	0,00	0,00	0,00	0,00
14	Dana Alokasi Umum	0,00	0,00	0,00	0,00
15	Dana Alokasi khusus	0,00	0,00	0,00	0,00
16	Jumlah Pendapatan Transfer Dana Perimbangan (11 s/d 14)	0,00	0,00	0,00	0,00
17					
18	TRANSFER PEMERINTAH PUSAT - LAINNYA				
19	Dana Otonomi Khusus	0,00	0,00	0,00	0,00
20	Dana Penyesuaian	0,00	0,00	0,00	0,00
21	Jumlah Pendapatan Transfer Pemerintah Pusat - Lainnya (18 s/d 19)	0,00	0,00	0,00	0,00
22					
23	TRANSFER PEMERINTAH PROVINSI				
24	Pendapatan Bagi Hasil Pajak	0,00	0,00	0,00	0,00
25	Pendapatan Bagi Hasil Lainnya	0,00	0,00	0,00	0,00
26	Jumlah Transfer Pemerintah Provinsi (23 s/d 24)	0,00	0,00	0,00	0,00
27	Total Pendapatan Transfer (15 + 20 + 25)	0,00	0,00	0,00	0,00
28					
29	LAIN-LAIN PENDAPATAN YANG SAH				
30	Pendapatan Hibah	0,00	0,00	0,00	0,00
31	Pendapatan Dana Darurat	0,00	0,00	0,00	0,00
32	Pendapatan Lainnya	0,00	0,00	0,00	0,00
33	Jumlah Lain-lain Pendapatan Yang Sah (29 s/d 31)	0,00	0,00	0,00	0,00
34	JUMLAH PENDAPATAN (7 + 26 + 32)	0,00	0,00	0,00	0,00
35					
36	BELANJA				
37	BELANJA OPERASI				
38	Belanja Pegawai	2.791.011.854,00	2.769.013.822,00	99,21	0,00
39	Belanja Barang	8.687.405.844,00	7.250.047.361,00	83,45	0,00
40	Bunga	0,00	0,00	0,00	0,00
41	Subsidi	0,00	0,00	0,00	0,00
42	Hibah	0,00	0,00	0,00	0,00
43	Bantuan Sosial	0,00	0,00	0,00	0,00
44	Bantuan Keuangan Partai Politik	0,00	0,00	0,00	0,00
45	Jumlah Belanja Operasi (37 s/d 42)	11.478.417.698,00	10.019.061.183,00	87,29	0,00
46					
47	BELANJA MODAL				
48	Belanja Tanah	0,00	0,00	0,00	0,00
49	Belanja Peralatan dan Mesin	227.677.450,00	116.121.100,00	51,00	0,00

No	Uraian	Anggaran 2021	Realisasi 2021	%	Realisasi 2020
1	2	3	4	5	6
50	Belanja Gedung dan Bangunan	382.424.081,00	379.043.000,00	99,12	0,00
51	Belanja Jalan, Irigasi dan Jaringan	0,00	0,00	0,00	0,00
52	Belanja Aset Tetap Lainnya	0,00	0,00	0,00	0,00
54	Belanja Aset Lainnya	0,00	0,00	0,00	0,00
55	Jumlah Belanja Modal (46 s/d 51)	610.101.531,00	495.164.100,00	81,16	0,00
56	BELANJA TAK TERDUGA				
57	Belanja Tak Terduga	0,00	0,00	0,00	0,00
58	Jumlah Belanja Tak Terduga (55)	0,00	0,00	0,00	0,00
59	JUMLAH BELANJA (43 + 52 + 56)	12.088.519.229,00	10.514.225.283,00	86,98	0,00
60					
61	TRANSFER				
62	TRANSFER/BAGI HASIL KE DESA				
63	Bagi Hasil Pajak	0,00	0,00	0,00	0,00
64	Bagi Hasil Retribusi	0,00	0,00	0,00	0,00
65	Bantuan Keuangan kepada Prov/Kab/Desa	0,00	0,00	0,00	0,00
66					
67	JUMLAH TRANSFER/BAGI HASIL KE DESA (61 s/d 63)	0,00	0,00	0,00	0,00
68	JUMLAH BELANJA DAN TRANSFER (57 + 64)	12.088.519.229,00	10.514.225.283,00	86,98	0,00
69					
70	SURPLUS/DEBIT (33 - 65)	(12.088.519.229,00)	(10.514.225.283,00)	86,98	0,00
71					
72	PEMBIAYAAN				
73					
74	PENERIMAAN PEMBIAYAAN				
75	Penggunaan SILPA	0,00	0,00	0,00	0,00
76	Pencairan Dana Cadangan	0,00	0,00	0,00	0,00
77	Hasil Penjualan Kekayaan Daerah yang Dipisahkan	0,00	0,00	0,00	0,00
78	Pinjaman Dalam Negeri - Pemerintah Pusat	0,00	0,00	0,00	0,00
79	Pinjaman Dalam Negeri - Pemerintah Daerah Lainnya	0,00	0,00	0,00	0,00
80	Pinjaman Dalam Negeri - Lembaga Keuangan Bank	0,00	0,00	0,00	0,00
81	Pinjaman Dalam Negeri - Lembaga Keuangan Bukan Bank	0,00	0,00	0,00	0,00
82	Pinjaman Dalam Negeri - Obligasi	0,00	0,00	0,00	0,00
83	Pinjaman Dalam Negeri - Lainnya	0,00	0,00	0,00	0,00
84	Penerimaan Kembali Pinjaman kepada Perusahaan Negara	0,00	0,00	0,00	0,00
85	Penerimaan Kembali Pinjaman kepada Masyarakat	0,00	0,00	0,00	0,00
86	Penerimaan Kembali Pinjaman kepada Pemerintah Daerah Lainnya	0,00	0,00	0,00	0,00
87	Jumlah Penerimaan (72 s/d 83)	0,00	0,00	0,00	0,00
88					
89	PENGELUARAN PEMBIAYAAN				
90	Pembentukan Dana Cadangan	0,00	0,00	0,00	0,00
91	Penyertaan Modal Pemerintah Daerah	0,00	0,00	0,00	0,00
92	Pembayaran Pokok Pinjaman Dalam Negeri - Pemerintah Pusat	0,00	0,00	0,00	0,00
93	Pembayaran Pokok Pinjaman Dalam Negeri - Pemerintah Daerah Lainnya	0,00	0,00	0,00	0,00
94	Pembayaran Pokok Pinjaman Dalam Negeri - Lembaga Keuangan Bank	0,00	0,00	0,00	0,00
95	Pembayaran Pokok Pinjaman Dalam Negeri - Lembaga Keuangan Bukan Bank	0,00	0,00	0,00	0,00
96	Pembayaran Pokok Pinjaman Dalam Negeri - Obligasi	0,00	0,00	0,00	0,00
97	Pembayaran Pokok Pinjaman Dalam Negeri - Lainnya	0,00	0,00	0,00	0,00
98	Pemberian Pinjaman kepada Perusahaan Negara	0,00	0,00	0,00	0,00
99	Pemberian Pinjaman kepada Masyarakat	0,00	0,00	0,00	0,00
100	Pembayaran Utang Belanja Pemerintah Daerah	0,00	0,00	0,00	0,00

(Dalam Rupiah)

No	Uraian	Anggaran 2021	Realisasi 2021	%	Realisasi 2020
1	2	3	4	5	6
101	Jumlah Pengeluaran (87 s/d 91)	0,00	0,00	0,00	0,00
102	PEMBIAYAAN NETTO (84 - 98)	0,00	0,00	0,00	0,00
103					
104	Sisa Lebih Pembiayaan Anggaran(67 + 99)	(12.088.519.229,00)	(10.514.225.283,00)		0,00

Lampung, 16 Mei 2022
Kepala Dinas Pekerjaan Umum, Kependudukan dan Keluarga Berencana dan Pembiayaan Perempuan



PEMERINTAH KABUPATEN LUMAJANG
DINAS PERHUBUNGAN
LAPORAN REALISASI ANGGARAN PENDAPATAN DAN BELANJA

Untuk Tahun yang Berakhir Per 31 Desember 2021

(Dalam Rupiah)

No	Uraian	Anggaran 2021	Realisasi 2021	%	Realisasi 2020
1	2	3	4	5	6
01	PENDAPATAN				
02	PENDAPATAN ASLI DAERAH				
03	Pendapatan Pajak Daerah	-	-	-	-
04	Pendapatan Retribusi Daerah	6.556.824.000,00	5.946.404.200,00	90,69	5.570.305.900,00
05	Pendapatan Hasil Pengelolaan Kekayaan Daerah yang Dipisahkan	-	-	-	-
06	Lain-lain PAD yang Sah	-	98.513.500,00	-	471.712.500,00
07	Jumlah Pendapatan Asli Daerah (3 s/d 6)	6.556.824.000,00	6.044.917.700,00	92,19	6.042.018.400,00
08					
09	PENDAPATAN TRANSFER				
10	TRANSFER PEMERINTAH PUSAT - DANA PERIMBANGAN				
11	Dana Bagi Hasil Pajak	-	-	-	-
12	Dana Bagi Hasil Sumber Daya Alam	-	-	-	-
13	Dana Bagi Hasil Cukai	-	-	-	-
14	Dana Alokasi Umum	-	-	-	-
15	Dana Alokasi khusus	-	-	-	-
16	Jumlah Pendapatan Transfer Dana Perimbangan (11 s/d 14)	-	-	-	-
17					
18	TRANSFER PEMERINTAH PUSAT - LAINNYA				
19	Dana Otonomi Khusus	-	-	-	-
20	Dana Penyesuaian	-	-	-	-
21	Jumlah Pendapatan Transfer Pemerintah Pusat - Lainnya (18 s/d 19)	-	-	-	-
22					
23	TRANSFER PEMERINTAH PROVINSI				
24	Pendapatan Bagi Hasil Pajak	-	-	-	-
25	Pendapatan Bagi Hasil Lainnya	-	-	-	-
26	Jumlah Transfer Pemerintah Provinsi (23 s/d 24)	-	-	-	-
27	Total Pendapatan Transfer (15 + 20 + 25)	-	-	-	-
28					
29	LAIN-LAIN PENDAPATAN YANG SAH				
30	Pendapatan Hibah	-	-	-	-
31	Pendapatan Dana Darurat	-	-	-	-
32	Pendapatan Lainnya	-	-	-	-
33	Jumlah Lain-lain Pendapatan Yang Sah (29 s/d 31)	-	-	-	-
34	JUMLAH PENDAPATAN (7 + 26 + 32)	6.556.824.000,00	6.044.917.700,00	92,19	6.042.018.400,00
35					
36	BELANJA				
37	BELANJA OPERASI				
38	Belanja Pegawai	8.738.406.195,00	8.541.379.445,00	97,75	9.576.795.546,00
39	Belanja Barang	24.302.302.090,00	23.944.888.004,80	98,53	23.930.967.676,00
40	Bunga	-	-	-	-
41	Subsidi	-	-	-	-
42	Hibah	-	-	-	-
43	Bantuan Sosial	-	-	-	-
44	Bantuan Keuangan Partai Politik	-	-	-	-
45	Jumlah Belanja Operasi (37 s/d 42)	33.040.708.285,00	32.486.267.449,80	98,32	33.507.763.222,00
46					
47	BELANJA MODAL				
48	Belanja Tanah	-	-	-	-
49	Belanja Peralatan dan Mesin	1.179.741.618,00	1.070.802.681,00	90,77	1.954.656.640,60

No	Uraian	Anggaran 2021	Realisasi 2021	%	Realisasi 2020
1	2	3	4	5	6
50	Belanja Gedung dan Bangunan	30.000.000,00	30.000.000,00	100,00	527.869.750,00
51	Belanja Jalan, Irigasi dan Jaringan	701.020.000,00	670.809.000,00	95,69	1.288.182.838,40
52	Belanja Aset Tetap Lainnya	-	-	-	-
54	Belanja Aset Lainnya	-	-	-	59.998.400,00
55	Jumlah Belanja Modal (46 s/d 51)	1.910.761.618,00	1.771.611.681,00	92,72	3.830.707.629,00
56	BELANJA TAK TERDUGA				
57	Belanja Tak Terduga	-	-	-	-
58	Jumlah Belanja Tak Terduga (55)	-	-	-	-
59	JUMLAH BELANJA (43 + 52 + 56)	34.951.469.903,00	34.257.879.130,80	98,02	37.338.470.851,00
60					
61	<u>TRANSFER</u>				
62	TRANSFER/BAGI HASIL KE DESA				
63	Bagi Hasil Pajak	-	-	-	-
64	Bagi Hasil Retribusi	-	-	-	-
65	Bantuan Keuangan kepada Prov/Kab/Desa	-	-	-	-
66					
67	JUMLAH TRANSFER/BAGI HASIL KE DESA (61 s/d 63)	-	-	-	-
68	JUMLAH BELANJA DAN TRANSFER (57 + 64)	34.951.469.903,00	34.257.879.130,80	98,02	37.338.470.851,00
69					
70	SURPLUS/DEBIT (33 - 65)	-28.394.645.903,00	-28.212.961.430,80	99,36	- 31.296.452.451,00
71					
72	<u>PEMBIAYAAN</u>				
73					
74	PENERIMAAN PEMBIAYAAN				
75	Penggunaan SILPA	-	-	-	-
76	Pencairan Dana Cadangan	-	-	-	-
77	Hasil Penjualan Kekayaan Daerah yang Dipisahkan	-	-	-	-
78	Pinjaman Dalam Negeri - Pemerintah Pusat	-	-	-	-
79	Pinjaman Dalam Negeri - Pemerintah Daerah Lainnya	-	-	-	-
80	Pinjaman Dalam Negeri - Lembaga Keuangan Bank	-	-	-	-
81	Pinjaman Dalam Negeri - Lembaga Keuangan Bukan Bank	-	-	-	-
82	Pinjaman Dalam Negeri - Obligasi	-	-	-	-
83	Pinjaman Dalam Negeri - Lainnya	-	-	-	-
84	Penerimaan Kembali Pinjaman kepada Perusahaan Negara	-	-	-	-
85	Penerimaan Kembali Pinjaman kepada Masyarakat	-	-	-	-
86	Penerimaan Kembali Pinjaman kepada Pemerintah Daerah Lainnya	-	-	-	-
87	Jumlah Penerimaan (72 s/d 83)	-	-	-	-
88					
89	PENGELUARAN PEMBIAYAAN				
90	Pembentukan Dana Cadangan	-	-	-	-
91	Penyertaan Modal Pemerintah Daerah	-	-	-	-
92	Pembayaran Pokok Pinjaman Dalam Negeri - Pemerintah Pusat	-	-	-	-
93	Pembayaran Pokok Pinjaman Dalam Negeri - Pemerintah Daerah Lainnya	-	-	-	-
94	Pembayaran Pokok Pinjaman Dalam Negeri - Lembaga Keuangan Bank	-	-	-	-
95	Pembayaran Pokok Pinjaman Dalam Negeri - Lembaga Keuangan Bukan Bank	-	-	-	-
96	Pembayaran Pokok Pinjaman Dalam Negeri - Obligasi	-	-	-	-
97	Pembayaran Pokok Pinjaman Dalam Negeri - Lainnya	-	-	-	-
98	Pemberian Pinjaman kepada Perusahaan Negara	-	-	-	-
99	Pemberian Pinjaman kepada Masyarakat	-	-	-	-
100	Pembayaran Utang Belanja Pemerintah Daerah	-	-	-	-

(Dalam Rupiah)

No	Uraian	Anggaran 2021	Realisasi 2021	%	Realisasi 2020
1	2	3	4	5	6
101	Jumlah Pengeluaran (87 s/d 91)	-	-	-	-
102	PEMBIAYAAN NETTO (84 - 98)	-	-	-	-
103					
104	Sisa Lebih Pembiayaan Anggaran(67 + 99)	(28.394.645.903,00)	(28.212.961.430,80)		- 31.296.452.451,00

Lumajang, 16 Mei 2022
Kepala DINAS PERHUBUNGAN



PEMERINTAH KABUPATEN LUMAJANG
DINAS PERHUBUNGAN

NUGRAHA YUDHA MUDIARTO, S. Sos. M. Si.
19741102 199803 1 002

PEMERINTAH KABUPATEN LUMAJANG
DINAS KOMUNIKASI DAN INFORMATIKA
LAPORAN REALISASI ANGGARAN PENDAPATAN DAN BELANJA

Untuk Tahun yang Berakhir Per 31 Desember 2021

(Dalam Rupiah)

No	Uraian	Anggaran 2021	Realisasi 2021	%	Realisasi 2020
1	2	3	4	5	6
01	PENDAPATAN				
02	PENDAPATAN ASLI DAERAH				
03	Pendapatan Pajak Daerah	0,00	0,00	0,00	0,00
04	Pendapatan Retribusi Daerah	0,00	0,00	0,00	0,00
05	Pendapatan Hasil Pengelolaan Kekayaan Daerah yang Dipisahkan	0,00	0,00	0,00	0,00
06	Lain-lain PAD yang Sah	0,00	0,00	0,00	0,00
07	Jumlah Pendapatan Asli Daerah (3 s/d 6)	0,00	0,00	0,00	0,00
08					
09	PENDAPATAN TRANSFER				
10	TRANSFER PEMERINTAH PUSAT - DANA PERIMBANGAN				
11	Dana Bagi Hasil Pajak	0,00	0,00	0,00	0,00
12	Dana Bagi Hasil Sumber Daya Alam	0,00	0,00	0,00	0,00
13	Dana Bagi Hasil Cukai	0,00	0,00	0,00	0,00
14	Dana Alokasi Umum	0,00	0,00	0,00	0,00
15	Dana Alokasi khusus	0,00	0,00	0,00	0,00
16	Jumlah Pendapatan Transfer Dana Perimbangan (11 s/d 14)	0,00	0,00	0,00	0,00
17					
18	TRANSFER PEMERINTAH PUSAT - LAINNYA				
19	Dana Otonomi Khusus	0,00	0,00	0,00	0,00
20	Dana Penyesuaian	0,00	0,00	0,00	0,00
21	Jumlah Pendapatan Transfer Pemerintah Pusat - Lainnya (18 s/d 19)	0,00	0,00	0,00	0,00
22					
23	TRANSFER PEMERINTAH PROVINSI				
24	Pendapatan Bagi Hasil Pajak	0,00	0,00	0,00	0,00
25	Pendapatan Bagi Hasil Lainnya	0,00	0,00	0,00	0,00
26	Jumlah Transfer Pemerintah Provinsi (23 s/d 24)	0,00	0,00	0,00	0,00
27	Total Pendapatan Transfer (15 + 20 + 25)	0,00	0,00	0,00	0,00
28					
29	LAIN-LAIN PENDAPATAN YANG SAH				
30	Pendapatan Hibah	0,00	0,00	0,00	0,00
31	Pendapatan Dana Darurat	0,00	0,00	0,00	0,00
32	Pendapatan Lainnya	0,00	0,00	0,00	0,00
33	Jumlah Lain-lain Pendapatan Yang Sah (29 s/d 31)	0,00	0,00	0,00	0,00
34	JUMLAH PENDAPATAN (7 + 26 + 32)	0,00	0,00	0,00	0,00
35					
36	BELANJA				
37	BELANJA OPERASI				
38	Belanja Pegawai	2.568.969.079,00	2.558.363.350,00	99,59	0,00
39	Belanja Barang	4.976.820.773,00	4.410.967.806,00	88,63	0,00
40	Bunga	0,00	0,00	0,00	0,00
41	Subsidi	0,00	0,00	0,00	0,00
42	Hibah	0,00	0,00	0,00	0,00
43	Bantuan Sosial	0,00	0,00	0,00	0,00
44	Bantuan Keuangan Partai Politik	0,00	0,00	0,00	0,00
45	Jumlah Belanja Operasi (37 s/d 42)	7.545.789.852,00	6.969.331.156,00	92,36	0,00
46					
47	BELANJA MODAL				
48	Belanja Tanah	0,00	0,00	0,00	0,00
49	Belanja Peralatan dan Mesin	1.091.504.590,00	525.785.300,00	48,17	0,00

No	Uraian	Anggaran 2021	Realisasi 2021	%	Realisasi 2020
1	2	3	4	5	6
50	Belanja Gedung dan Bangunan	0,00	0,00	0,00	0,00
51	Belanja Jalan, Irigasi dan Jaringan	0,00	0,00	0,00	0,00
52	Belanja Aset Tetap Lainnya	0,00	0,00	0,00	0,00
54	Belanja Aset Lainnya	0,00	0,00	0,00	0,00
55	Jumlah Belanja Modal (46 s/d 51)	1.091.504.590,00	525.785.300,00	48,17	0,00
56	BELANJA TAK TERDUGA				
57	Belanja Tak Terduga	0,00	0,00	0,00	0,00
58	Jumlah Belanja Tak Terduga (55)	0,00	0,00	0,00	0,00
59	JUMLAH BELANJA (43 + 52 + 56)	8.637.294.442,00	7.495.116.456,00	86,78	0,00
60					
61	TRANSFER				
62	TRANSFER/BAGI HASIL KE DESA				
63	Bagi Hasil Pajak	0,00	0,00	0,00	0,00
64	Bagi Hasil Retribusi	0,00	0,00	0,00	0,00
65	Bantuan Keuangan kepada Prov/Kab/Desa	0,00	0,00	0,00	0,00
66					
67	JUMLAH TRANSFER/BAGI HASIL KE DESA (61 s/d 63)	0,00	0,00	0,00	0,00
68	JUMLAH BELANJA DAN TRANSFER (57 + 64)	8.637.294.442,00	7.495.116.456,00	86,78	0,00
69					
70	SURPLUS/DEBIT (33 - 65)	(8.637.294.442,00)	(7.495.116.456,00)	86,78	0,00
71					
72	PEMBIAYAAN				
73					
74	PENERIMAAN PEMBIAYAAN				
75	Penggunaan SILPA	0,00	0,00	0,00	0,00
76	Pencairan Dana Cadangan	0,00	0,00	0,00	0,00
77	Hasil Penjualan Kekayaan Daerah yang Dipisahkan	0,00	0,00	0,00	0,00
78	Pinjaman Dalam Negeri - Pemerintah Pusat	0,00	0,00	0,00	0,00
79	Pinjaman Dalam Negeri - Pemerintah Daerah Lainnya	0,00	0,00	0,00	0,00
80	Pinjaman Dalam Negeri - Lembaga Keuangan Bank	0,00	0,00	0,00	0,00
81	Pinjaman Dalam Negeri - Lembaga Keuangan Bukan Bank	0,00	0,00	0,00	0,00
82	Pinjaman Dalam Negeri - Obligasi	0,00	0,00	0,00	0,00
83	Pinjaman Dalam Negeri - Lainnya	0,00	0,00	0,00	0,00
84	Penerimaan Kembali Pinjaman kepada Perusahaan Negara	0,00	0,00	0,00	0,00
85	Penerimaan Kembali Pinjaman kepada Masyarakat	0,00	0,00	0,00	0,00
86	Penerimaan Kembali Pinjaman kepada Pemerintah Daerah Lainnya	0,00	0,00	0,00	0,00
87	Jumlah Penerimaan (72 s/d 83)	0,00	0,00	0,00	0,00
88					
89	PENGELUARAN PEMBIAYAAN				
90	Pembentukan Dana Cadangan	0,00	0,00	0,00	0,00
91	Penyertaan Modal Pemerintah Daerah	0,00	0,00	0,00	0,00
92	Pembayaran Pokok Pinjaman Dalam Negeri - Pemerintah Pusat	0,00	0,00	0,00	0,00
93	Pembayaran Pokok Pinjaman Dalam Negeri - Pemerintah Daerah Lainnya	0,00	0,00	0,00	0,00
94	Pembayaran Pokok Pinjaman Dalam Negeri - Lembaga Keuangan Bank	0,00	0,00	0,00	0,00
95	Pembayaran Pokok Pinjaman Dalam Negeri - Lembaga Keuangan Bukan Bank	0,00	0,00	0,00	0,00
96	Pembayaran Pokok Pinjaman Dalam Negeri - Obligasi	0,00	0,00	0,00	0,00
97	Pembayaran Pokok Pinjaman Dalam Negeri - Lainnya	0,00	0,00	0,00	0,00
98	Pemberian Pinjaman kepada Perusahaan Negara	0,00	0,00	0,00	0,00
99	Pemberian Pinjaman kepada Masyarakat	0,00	0,00	0,00	0,00
100	Pembayaran Utang Belanja Pemerintah Daerah	0,00	0,00	0,00	0,00

(Dalam Rupiah)

No	Uraian	Anggaran 2021	Realisasi 2021	%	Realisasi 2020
1	2	3	4	5	6
101	Jumlah Pengeluaran (87 s/d 91)	0,00	0,00	0,00	0,00
102	PEMBIAYAAN NETTO (84 - 98)	0,00	0,00	0,00	0,00
103					
104	Sisa Lebih Pembiayaan Anggaran(67 + 99)	(8.637.294.442,00)	(7.495.116.456,00)		0,00

Lumajang, 16 Mei 2022
Kepala Dinas Komunikasi dan Informatika
Kabupaten Lumajang



I. PAMAN
NIP. 196708061992021001

PEMERINTAH KABUPATEN LUMAJANG
DINAS KOPERASI DAN USAHA MIKRO
LAPORAN REALISASI ANGGARAN PENDAPATAN DAN BELANJA

Untuk Tahun yang Berakhir Per 31 Desember 2021

(Dalam Rupiah)

No	Uraian	Anggaran 2021	Realisasi 2021	%	Realisasi 2020
1	2	3	4	5	6
01	PENDAPATAN				
02	PENDAPATAN ASLI DAERAH				
03	Pendapatan Pajak Daerah	0,00	0,00	0,00	0,00
04	Pendapatan Retribusi Daerah	0,00	0,00	0,00	0,00
05	Pendapatan Hasil Pengelolaan Kekayaan Daerah yang Dipisahkan	0,00	0,00	0,00	0,00
06	Lain-lain PAD yang Sah	0,00	0,00	0,00	0,00
07	Jumlah Pendapatan Asli Daerah (3 s/d 6)	0,00	0,00	0,00	0,00
08					
09	PENDAPATAN TRANSFER				
10	TRANSFER PEMERINTAH PUSAT - DANA PERIMBANGAN				
11	Dana Bagi Hasil Pajak	0,00	0,00	0,00	0,00
12	Dana Bagi Hasil Sumber Daya Alam	0,00	0,00	0,00	0,00
13	Dana Bagi Hasil Cukai	0,00	0,00	0,00	0,00
14	Dana Alokasi Umum	0,00	0,00	0,00	0,00
15	Dana Alokasi khusus	0,00	0,00	0,00	0,00
16	Jumlah Pendapatan Transfer Dana Perimbangan (11 s/d 14)	0,00	0,00	0,00	0,00
17					
18	TRANSFER PEMERINTAH PUSAT - LAINNYA				
19	Dana Otonomi Khusus	0,00	0,00	0,00	0,00
20	Dana Penyesuaian	0,00	0,00	0,00	0,00
21	Jumlah Pendapatan Transfer Pemerintah Pusat - Lainnya (18 s/d 19)	0,00	0,00	0,00	0,00
22					
23	TRANSFER PEMERINTAH PROVINSI				
24	Pendapatan Bagi Hasil Pajak	0,00	0,00	0,00	0,00
25	Pendapatan Bagi Hasil Lainnya	0,00	0,00	0,00	0,00
26	Jumlah Transfer Pemerintah Provinsi (23 s/d 24)	0,00	0,00	0,00	0,00
27	Total Pendapatan Transfer (15 + 20 + 25)	0,00	0,00	0,00	0,00
28					
29	LAIN-LAIN PENDAPATAN YANG SAH				
30	Pendapatan Hibah	0,00	0,00	0,00	0,00
31	Pendapatan Dana Darurat	0,00	0,00	0,00	0,00
32	Pendapatan Lainnya	0,00	0,00	0,00	0,00
33	Jumlah Lain-lain Pendapatan Yang Sah (29 s/d 31)	0,00	0,00	0,00	0,00
34	JUMLAH PENDAPATAN (7 + 26 + 32)	0,00	0,00	0,00	0,00
35					
36	BELANJA				
37	BELANJA OPERASI				
38	Belanja Pegawai	2.421.077.196,00	2.412.632.114,00	99,65	0,00
39	Belanja Barang	1.367.498.822,00	1.323.624.267,00	96,79	0,00
40	Bunga	0,00	0,00	0,00	0,00
41	Subsidi	0,00	0,00	0,00	0,00
42	Hibah	11.256.270.100,00	11.011.270.100,00	97,82	0,00
43	Bantuan Sosial	0,00	0,00	0,00	0,00
44	Bantuan Keuangan Partai Politik	0,00	0,00	0,00	0,00
45	Jumlah Belanja Operasi (37 s/d 42)	15.044.846.118,00	14.747.526.481,00	98,02	0,00
46					
47	BELANJA MODAL				
48	Belanja Tanah	0,00	0,00	0,00	0,00
49	Belanja Peralatan dan Mesin	0,00	0,00	0,00	0,00

No	Uraian	Anggaran 2021	Realisasi 2021	%	Realisasi 2020
1	2	3	4	5	6
50	Belanja Gedung dan Bangunan	0,00	0,00	0,00	0,00
51	Belanja Jalan, Irigasi dan Jaringan	0,00	0,00	0,00	0,00
52	Belanja Aset Tetap Lainnya	2.400.000,00	2.400.000,00	100,00	0,00
54	Belanja Aset Lainnya	0,00	0,00	0,00	0,00
55	Jumlah Belanja Modal (46 s/d 51)	2.400.000,00	2.400.000,00	100,00	0,00
56	BELANJA TAK TERDUGA				
57	Belanja Tak Terduga	0,00	0,00	0,00	0,00
58	Jumlah Belanja Tak Terduga (55)	0,00	0,00	0,00	0,00
59	JUMLAH BELANJA (43 + 52 + 56)	15.047.246.118,00	14.749.926.481,00	98,02	0,00
60					
61	TRANSFER				
62	TRANSFER/BAGI HASIL KE DESA				
63	Bagi Hasil Pajak	0,00	0,00	0,00	0,00
64	Bagi Hasil Retribusi	0,00	0,00	0,00	0,00
65	Bantuan Keuangan kepada Prov/Kab/Desa	0,00	0,00	0,00	0,00
66					
67	JUMLAH TRANSFER/BAGI HASIL KE DESA (61 s/d 63)	0,00	0,00	0,00	0,00
68	JUMLAH BELANJA DAN TRANSFER (57 + 64)	15.047.246.118,00	14.749.926.481,00	98,02	0,00
69					
70	SURPLUS/DEBIT (33 - 65)	(15.047.246.118,00)	(14.749.926.481,00)	98,02	0,00
71					
72	PEMBIAYAAN				
73					
74	PENERIMAAN PEMBIAYAAN				
75	Penggunaan SILPA	0,00	0,00	0,00	0,00
76	Pencairan Dana Cadangan	0,00	0,00	0,00	0,00
77	Hasil Penjualan Kekayaan Daerah yang Dipisahkan	0,00	0,00	0,00	0,00
78	Pinjaman Dalam Negeri - Pemerintah Pusat	0,00	0,00	0,00	0,00
79	Pinjaman Dalam Negeri - Pemerintah Daerah Lainnya	0,00	0,00	0,00	0,00
80	Pinjaman Dalam Negeri - Lembaga Keuangan Bank	0,00	0,00	0,00	0,00
81	Pinjaman Dalam Negeri - Lembaga Keuangan Bukan Bank	0,00	0,00	0,00	0,00
82	Pinjaman Dalam Negeri - Obligasi	0,00	0,00	0,00	0,00
83	Pinjaman Dalam Negeri - Lainnya	0,00	0,00	0,00	0,00
84	Penerimaan Kembali Pinjaman kepada Perusahaan Negara	0,00	0,00	0,00	0,00
85	Penerimaan Kembali Pinjaman kepada Masyarakat	0,00	0,00	0,00	0,00
86	Penerimaan Kembali Pinjaman kepada Pemerintah Daerah Lainnya	0,00	0,00	0,00	0,00
87	Jumlah Penerimaan (72 s/d 83)	0,00	0,00	0,00	0,00
88					
89	PENGELUARAN PEMBIAYAAN				
90	Pembentukan Dana Cadangan	0,00	0,00	0,00	0,00
91	Penyertaan Modal Pemerintah Daerah	0,00	0,00	0,00	0,00
92	Pembayaran Pokok Pinjaman Dalam Negeri - Pemerintah Pusat	0,00	0,00	0,00	0,00
93	Pembayaran Pokok Pinjaman Dalam Negeri - Pemerintah Daerah Lainnya	0,00	0,00	0,00	0,00
94	Pembayaran Pokok Pinjaman Dalam Negeri - Lembaga Keuangan Bank	0,00	0,00	0,00	0,00
95	Pembayaran Pokok Pinjaman Dalam Negeri - Lembaga Keuangan Bukan Bank	0,00	0,00	0,00	0,00
96	Pembayaran Pokok Pinjaman Dalam Negeri - Obligasi	0,00	0,00	0,00	0,00
97	Pembayaran Pokok Pinjaman Dalam Negeri - Lainnya	0,00	0,00	0,00	0,00
98	Pemberian Pinjaman kepada Perusahaan Negara	0,00	0,00	0,00	0,00
99	Pemberian Pinjaman kepada Masyarakat	0,00	0,00	0,00	0,00
100	Pembayaran Utang Belanja Pemerintah Daerah	0,00	0,00	0,00	0,00

(Dalam Rupiah)

No	Uraian	Anggaran 2021	Realisasi 2021	%	Realisasi 2020
1	2	3	4	5	6
101	Jumlah Pengeluaran (87 s/d 91)	0,00	0,00	0,00	0,00
102	PEMBIAYAAN NETTO (84 - 98)	0,00	0,00	0,00	0,00
103					
104	Sisa Lebih Pembiayaan Anggaran(67 + 99)	(15.047.246.118,00)	(14.749.926.481,00)		0,00

Lumajang, 16 Mei 2022
Kepala Dinas Koperasi dan Usaha Mikro


Drs. SUHARWOKO, M.Si.
NIP. 19621215 199403 1 006

PEMERINTAH KABUPATEN LUMAJANG
DINAS PENANAMAN MODAL DAN PELAYANAN TERPADU SATU PINTU
LAPORAN REALISASI ANGGARAN PENDAPATAN DAN BELANJA

Untuk Tahun yang Berakhir Per 31 Desember 2021

(Dalam Rupiah)

No	Uraian	Anggaran 2021	Realisasi 2021	%	Realisasi 2020
1	2	3	4	5	6
01	PENDAPATAN				
02	PENDAPATAN ASLI DAERAH				
03	Pendapatan Pajak Daerah	0.00	0.00	0.00	0.00
04	Pendapatan Retribusi Daerah	0.00	0.00	0.00	0.00
05	Pendapatan Hasil Pengelolaan Kekayaan Daerah yang Dipisahkan	0.00	0.00	0.00	0.00
06	Lain-lain PAD yang Sah	0.00	0.00	0.00	0.00
07	Jumlah Pendapatan Asli Daerah (3 s/d 6)	0.00	0.00	0.00	0.00
08					
09	PENDAPATAN TRANSFER				
10	TRANSFER PEMERINTAH PUSAT - DANA PERIMBANGAN				
11	Dana Bagi Hasil Pajak	0.00	0.00	0.00	0.00
12	Dana Bagi Hasil Sumber Daya Alam	0.00	0.00	0.00	0.00
13	Dana Bagi Hasil Cukai	0.00	0.00	0.00	0.00
14	Dana Alokasi Umum	0.00	0.00	0.00	0.00
15	Dana Alokasi khusus	0.00	0.00	0.00	0.00
16	Jumlah Pendapatan Transfer Dana Perimbangan (11 s/d 14)	0.00	0.00	0.00	0.00
17					
18	TRANSFER PEMERINTAH PUSAT - LAINNYA				
19	Dana Otonomi Khusus	0.00	0.00	0.00	0.00
20	Dana Penyesuaian	0.00	0.00	0.00	0.00
21	Jumlah Pendapatan Transfer Pemerintah Pusat - Lainnya (18 s/d 19)	0.00	0.00	0.00	0.00
22					
23	TRANSFER PEMERINTAH PROVINSI				
24	Pendapatan Bagi Hasil Pajak	0.00	0.00	0.00	0.00
25	Pendapatan Bagi Hasil Lainnya	0.00	0.00	0.00	0.00
26	Jumlah Transfer Pemerintah Provinsi (23 s/d 24)	0.00	0.00	0.00	0.00
27	Total Pendapatan Transfer (15 + 20 + 25)	0.00	0.00	0.00	0.00
28					
29	LAIN-LAIN PENDAPATAN YANG SAH				
30	Pendapatan Hibah	0.00	0.00	0.00	0.00
31	Pendapatan Dana Darurat	0.00	0.00	0.00	0.00
32	Pendapatan Lainnya	0.00	0.00	0.00	0.00
33	Jumlah Lain-lain Pendapatan Yang Sah (29 s/d 31)	0.00	0.00	0.00	0.00
34	JUMLAH PENDAPATAN (7 + 26 + 32)	0.00	0.00	0.00	0.00
35					
36	BELANJA				
37	BELANJA OPERASI				
38	Belanja Pegawai	1,703,593,310.00	1,686,051,583.00	98.97	0.00
39	Belanja Barang	1,718,179,050.00	1,456,201,002.00	84.75	0.00
40	Bunga	0.00	0.00	0.00	0.00
41	Subsidi	0.00	0.00	0.00	0.00
42	Hibah	0.00	0.00	0.00	0.00
43	Bantuan Sosial	0.00	0.00	0.00	0.00
44	Bantuan Keuangan Partai Politik	0.00	0.00	0.00	0.00
45	Jumlah Belanja Operasi (37 s/d 42)	3,421,772,360.00	3,142,252,585.00	91.83	0.00
46					
47	BELANJA MODAL				
48	Belanja Tanah	0.00	0.00	0.00	0.00
49	Belanja Peralatan dan Mesin	10,252,000.00	10,164,000.00	99.14	0.00

52	Belanja Aset Tetap Lainnya	0.00	0.00	0.00	0.00
54	Belanja Aset Lainnya	190,000,000.00	187,775,500.00	98.83	0.00
55	Jumlah Belanja Modal (46 s/d 51)	200,252,000.00	197,939,500.00	98.85	0.00
56	BELANJA TAK TERDUGA				
57	Belanja Tak Terduga	0.00	0.00	0.00	0.00
58	Jumlah Belanja Tak Terduga (55)	0.00	0.00	0.00	0.00
59	JUMLAH BELANJA (43 + 52 + 56)	3,622,024,360.00	3,340,192,085.00	92.22	0.00
60					
61	TRANSFER				
62	TRANSFER/BAGI HASIL KE DESA				
63	Bagi Hasil Pajak	0.00	0.00	0.00	0.00
64	Bagi Hasil Retribusi	0.00	0.00	0.00	0.00
65	Bantuan Keuangan kepada Prov/Kab/Desa	0.00	0.00	0.00	0.00
66					
67	JUMLAH TRANSFER/BAGI HASIL KE DESA (61 s/d 63)	0.00	0.00	0.00	0.00
68	JUMLAH BELANJA DAN TRANSFER (57 + 64)	3,622,024,360.00	3,340,192,085.00	92.22	0.00
69					
70	SURPLUS/DEBIT (33 - 65)	(3,622,024,360.00)	(3,340,192,085.00)	92.22	0.00
71					
72	PEMBIAYAAN				
73					
74	PENERIMAAN PEMBIAYAAN				
75	Penggunaan SILPA	0.00	0.00	0.00	0.00
76	Pencairan Dana Cadangan	0.00	0.00	0.00	0.00
77	Hasil Penjualan Kekayaan Daerah yang Dipisahkan	0.00	0.00	0.00	0.00
78	Pinjaman Dalam Negeri - Pemerintah Pusat	0.00	0.00	0.00	0.00
79	Pinjaman Dalam Negeri - Pemerintah Daerah Lainnya	0.00	0.00	0.00	0.00
80	Pinjaman Dalam Negeri - Lembaga Keuangan Bank	0.00	0.00	0.00	0.00
81	Pinjaman Dalam Negeri - Lembaga Keuangan Bukan Bank	0.00	0.00	0.00	0.00
82	Pinjaman Dalam Negeri - Obligasi	0.00	0.00	0.00	0.00
83	Pinjaman Dalam Negeri - Lainnya	0.00	0.00	0.00	0.00
84	Penerimaan Kembali Pinjaman kepada Perusahaan Negara	0.00	0.00	0.00	0.00
85	Penerimaan Kembali Pinjaman kepada Masyarakat	0.00	0.00	0.00	0.00
86	Penerimaan Kembali Pinjaman kepada Pemerintah Daerah Lainnya	0.00	0.00	0.00	0.00
87	Jumlah Penerimaan (72 s/d 83)	0.00	0.00	0.00	0.00
88					
89	PENGELUARAN PEMBIAYAAN				
90	Pembentukan Dana Cadangan	0.00	0.00	0.00	0.00
91	Penyertaan Modal Pemerintah Daerah	0.00	0.00	0.00	0.00
92	Pembayaran Pokok Pinjaman Dalam Negeri - Pemerintah Pusat	0.00	0.00	0.00	0.00
93	Pembayaran Pokok Pinjaman Dalam Negeri - Pemerintah Daerah Lainnya	0.00	0.00	0.00	0.00
94	Pembayaran Pokok Pinjaman Dalam Negeri - Lembaga Keuangan Bank	0.00	0.00	0.00	0.00
95	Pembayaran Pokok Pinjaman Dalam Negeri - Lembaga Keuangan Bukan Bank	0.00	0.00	0.00	0.00
96	Pembayaran Pokok Pinjaman Dalam Negeri - Obligasi	0.00	0.00	0.00	0.00
97	Pembayaran Pokok Pinjaman Dalam Negeri - Lainnya	0.00	0.00	0.00	0.00
98	Pemberian Pinjaman kepada Perusahaan Negara	0.00	0.00	0.00	0.00
99	Pemberian Pinjaman kepada Masyarakat	0.00	0.00	0.00	0.00
100	Pembayaran Utang Belanja Pemerintah Daerah	0.00	0.00	0.00	0.00

101	Jumlah Pengeluaran (87 s/d 91)	0.00	0.00	0.00	0.00
102	PEMBIAYAAN NETTO (84 - 98)	0.00	0.00	0.00	0.00
103					
104	Sisa Lebih Pembiayaan Anggaran(67 + 99)	(3,622,024,360.00)	(3,340,192,085.00)		0.00

Lumajang, 16 Mei 2022

KEPALA DINAS PENANAMAN MODAL DAN
PELAYANAN TERPADU SATU PINTU



ARIMURSONO, S.STP, M.Si
NIP.19780216 199703 1 001

PEMERINTAH KABUPATEN LUMAJANG
DINAS PEMUDA DAN OLAH RAGA
LAPORAN REALISASI ANGGARAN PENDAPATAN DAN BELANJA

Untuk Tahun yang Berakhir Per 31 Desember 2021

(Dalam Rupiah)

No	Uraian	Anggaran 2021	Realisasi 2021	%	Realisasi 2020
1	2	3	4	5	6
01	<u>PENDAPATAN</u>				
02	PENDAPATAN ASLI DAERAH				
03	Pendapatan Pajak Daerah	0,00	0,00	0,00	0,00
04	Pendapatan Retribusi Daerah	100.750.000,00	101.347.000,00	100,59	0,00
05	Pendapatan Hasil Pengelolaan Kekayaan Daerah yang Dipisahkan	0,00	0,00	0,00	0,00
06	Lain-lain PAD yang Sah	0,00	0,00	0,00	0,00
07	Jumlah Pendapatan Asli Daerah (3 s/d 6)	100.750.000,00	101.347.000,00	100,59	0,00
08					
09	PENDAPATAN TRANSFER				
10	TRANSFER PEMERINTAH PUSAT - DANA PERIMBANGAN				
11	Dana Bagi Hasil Pajak	0,00	0,00	0,00	0,00
12	Dana Bagi Hasil Sumber Daya Alam	0,00	0,00	0,00	0,00
13	Dana Bagi Hasil Cukai	0,00	0,00	0,00	0,00
14	Dana Alokasi Umum	0,00	0,00	0,00	0,00
15	Dana Alokasi khusus	0,00	0,00	0,00	0,00
16	Jumlah Pendapatan Transfer Dana Perimbangan (11 s/d 14)	0,00	0,00	0,00	0,00
17					
18	TRANSFER PEMERINTAH PUSAT - LAINNYA				
19	Dana Otonomi Khusus	0,00	0,00	0,00	0,00
20	Dana Penyesuaian	0,00	0,00	0,00	0,00
21	Jumlah Pendapatan Transfer Pemerintah Pusat - Lainnya (18 s/d 19)	0,00	0,00	0,00	0,00
22					
23	TRANSFER PEMERINTAH PROVINSI				
24	Pendapatan Bagi Hasil Pajak	0,00	0,00	0,00	0,00
25	Pendapatan Bagi Hasil Lainnya	0,00	0,00	0,00	0,00
26	Jumlah Transfer Pemerintah Provinsi (23 s/d 24)	0,00	0,00	0,00	0,00
27	Total Pendapatan Transfer (15 + 20 + 25)	0,00	0,00	0,00	0,00
28					
29	LAIN-LAIN PENDAPATAN YANG SAH				
30	Pendapatan Hibah	0,00	0,00	0,00	0,00
31	Pendapatan Dana Darurat	0,00	0,00	0,00	0,00
32	Pendapatan Lainnya	0,00	0,00	0,00	0,00
33	Jumlah Lain-lain Pendapatan Yang Sah (29 s/d 31)	0,00	0,00	0,00	0,00
34	JUMLAH PENDAPATAN (7 + 26 + 32)	100.750.000,00	101.347.000,00	100,59	0,00
35					
36	<u>BELANJA</u>				
37	BELANJA OPERASI				
38	Belanja Pegawai	2.240.621.310,00	2.219.566.308,00	99,06	0,00
39	Belanja Barang	2.244.681.500,00	2.101.169.013,00	93,61	0,00
40	Bunga	0,00	0,00	0,00	0,00
41	Subsidi	0,00	0,00	0,00	0,00
42	Hibah	5.910.000.000,00	5.910.000.000,00	100,00	0,00
43	Bantuan Sosial	0,00	0,00	0,00	0,00
44	Bantuan Keuangan Partai Politik	0,00	0,00	0,00	0,00
45	Jumlah Belanja Operasi (37 s/d 42)	10.395.302.810,00	10.230.735.321,00	98,42	0,00
46					
47	BELANJA MODAL				
48	Belanja Tanah	0,00	0,00	0,00	0,00
49	Belanja Peralatan dan Mesin	123.750.000,00	123.728.000,00	99,98	0,00

No	Uraian	Anggaran 2021	Realisasi 2021	%	Realisasi 2020
1	2	3	4	5	6
50	Belanja Gedung dan Bangunan	7.481.748.843,00	6.510.077.600,00	87,01	0,00
51	Belanja Jalan, Irigasi dan Jaringan	2.538.830.480,00	2.530.356.960,00	99,67	0,00
52	Belanja Aset Tetap Lainnya	0,00	0,00	0,00	0,00
54	Belanja Aset Lainnya	0,00	0,00	0,00	0,00
55	Jumlah Belanja Modal (46 s/d 51)	10.144.329.323,00	9.164.162.560,00	90,34	0,00
56	BELANJA TAK TERDUGA				
57	Belanja Tak Terduga	0,00	0,00	0,00	0,00
58	Jumlah Belanja Tak Terduga (55)	0,00	0,00	0,00	0,00
59	JUMLAH BELANJA (43 + 52 + 56)	20.539.632.133,00	19.394.897.881,00	94,43	0,00
60					
61	<u>TRANSFER</u>				
62	TRANSFER/BAGI HASIL KE DESA				
63	Bagi Hasil Pajak	0,00	0,00	0,00	0,00
64	Bagi Hasil Retribusi	0,00	0,00	0,00	0,00
65	Bantuan Keuangan kepada Prov/Kab/Desa	0,00	0,00	0,00	0,00
66					
67	JUMLAH TRANSFER/BAGI HASIL KE DESA (61 s/d 63)	0,00	0,00	0,00	0,00
68	JUMLAH BELANJA DAN TRANSFER (57 + 64)	20.539.632.133,00	19.394.897.881,00	94,43	0,00
69					
70	SURPLUS/DEBIT (33 - 65)	(20.438.882.133,00)	(19.293.550.881,00)	94,40	0,00
71					
72	<u>PEMBIAYAAN</u>				
73					
74	PENERIMAAN PEMBIAYAAN				
75	Penggunaan SILPA	0,00	0,00	0,00	0,00
76	Pencairan Dana Cadangan	0,00	0,00	0,00	0,00
77	Hasil Penjualan Kekayaan Daerah yang Dipisahkan	0,00	0,00	0,00	0,00
78	Pinjaman Dalam Negeri - Pemerintah Pusat	0,00	0,00	0,00	0,00
79	Pinjaman Dalam Negeri - Pemerintah Daerah Lainnya	0,00	0,00	0,00	0,00
80	Pinjaman Dalam Negeri - Lembaga Keuangan Bank	0,00	0,00	0,00	0,00
81	Pinjaman Dalam Negeri - Lembaga Keuangan Bukan Bank	0,00	0,00	0,00	0,00
82	Pinjaman Dalam Negeri - Obligasi	0,00	0,00	0,00	0,00
83	Pinjaman Dalam Negeri - Lainnya	0,00	0,00	0,00	0,00
84	Penerimaan Kembali Pinjaman kepada Perusahaan Negara	0,00	0,00	0,00	0,00
85	Penerimaan Kembali Pinjaman kepada Masyarakat	0,00	0,00	0,00	0,00
86	Penerimaan Kembali Pinjaman kepada Pemerintah Daerah Lainnya	0,00	0,00	0,00	0,00
87	Jumlah Penerimaan (72 s/d 83)	0,00	0,00	0,00	0,00
88					
89	PENGELUARAN PEMBIAYAAN				
90	Pembentukan Dana Cadangan	0,00	0,00	0,00	0,00
91	Penyertaan Modal Pemerintah Daerah	0,00	0,00	0,00	0,00
92	Pembayaran Pokok Pinjaman Dalam Negeri - Pemerintah Pusat	0,00	0,00	0,00	0,00
93	Pembayaran Pokok Pinjaman Dalam Negeri - Pemerintah Daerah Lainnya	0,00	0,00	0,00	0,00
94	Pembayaran Pokok Pinjaman Dalam Negeri - Lembaga Keuangan Bank	0,00	0,00	0,00	0,00
95	Pembayaran Pokok Pinjaman Dalam Negeri - Lembaga Keuangan Bukan Bank	0,00	0,00	0,00	0,00
96	Pembayaran Pokok Pinjaman Dalam Negeri - Obligasi	0,00	0,00	0,00	0,00
97	Pembayaran Pokok Pinjaman Dalam Negeri - Lainnya	0,00	0,00	0,00	0,00
98	Pemberian Pinjaman kepada Perusahaan Negara	0,00	0,00	0,00	0,00
99	Pemberian Pinjaman kepada Masyarakat	0,00	0,00	0,00	0,00
100	Pembayaran Utang Belanja Pemerintah Daerah	0,00	0,00	0,00	0,00

(Dalam Rupiah)

No	Uraian	Anggaran 2021	Realisasi 2021	%	Realisasi 2020
1	2	3	4	5	6
101	Jumlah Pengeluaran (87 s/d 91)	0,00	0,00	0,00	0,00
102	PEMBIAYAAN NETTO (84 - 98)	0,00	0,00	0,00	0,00
103					
104	Sisa Lebih Pembiayaan Anggaran(67 + 99)	(20.438.882.133,00)	(19.293.550.881,00)		0,00

Lumajang, 16 Mei 2022
Kepala Dinas Pemuda dan Olahraga



NURMAN RIYADI, S.Pi
19770923 200604 1 013

PEMERINTAH KABUPATEN LUMAJANG
DINAS KEARSIPAN DAN PERPUSTAKAAN
LAPORAN REALISASI ANGGARAN PENDAPATAN DAN BELANJA

Untuk Tahun yang Berakhir Per 31 Desember 2021

(Dalam Rupiah)

No	Uraian	Anggaran 2021	Realisasi 2021	%	Realisasi 2020
1	2	3	4	5	6
01	PENDAPATAN				
02	PENDAPATAN ASLI DAERAH				
03	Pendapatan Pajak Daerah	0,00	0,00	0,00	0,00
04	Pendapatan Retribusi Daerah	0,00	0,00	0,00	0,00
05	Pendapatan Hasil Pengelolaan Kekayaan Daerah yang Dipisahkan	0,00	0,00	0,00	0,00
06	Lain-lain PAD yang Sah	0,00	0,00	0,00	0,00
07	Jumlah Pendapatan Asli Daerah (3 s/d 6)	0,00	0,00	0,00	0,00
08					
09	PENDAPATAN TRANSFER				
10	TRANSFER PEMERINTAH PUSAT - DANA PERIMBANGAN				
11	Dana Bagi Hasil Pajak	0,00	0,00	0,00	0,00
12	Dana Bagi Hasil Sumber Daya Alam	0,00	0,00	0,00	0,00
13	Dana Bagi Hasil Cukai	0,00	0,00	0,00	0,00
14	Dana Alokasi Umum	0,00	0,00	0,00	0,00
15	Dana Alokasi khusus	0,00	0,00	0,00	0,00
16	Jumlah Pendapatan Transfer Dana Perimbangan (11 s/d 14)	0,00	0,00	0,00	0,00
17					
18	TRANSFER PEMERINTAH PUSAT - LAINNYA				
19	Dana Otonomi Khusus	0,00	0,00	0,00	0,00
20	Dana Penyesuaian	0,00	0,00	0,00	0,00
21	Jumlah Pendapatan Transfer Pemerintah Pusat - Lainnya (18 s/d 19)	0,00	0,00	0,00	0,00
22					
23	TRANSFER PEMERINTAH PROVINSI				
24	Pendapatan Bagi Hasil Pajak	0,00	0,00	0,00	0,00
25	Pendapatan Bagi Hasil Lainnya	0,00	0,00	0,00	0,00
26	Jumlah Transfer Pemerintah Provinsi (23 s/d 24)	0,00	0,00	0,00	0,00
27	Total Pendapatan Transfer (15 + 20 + 25)	0,00	0,00	0,00	0,00
28					
29	LAIN-LAIN PENDAPATAN YANG SAH				
30	Pendapatan Hibah	0,00	0,00	0,00	0,00
31	Pendapatan Dana Darurat	0,00	0,00	0,00	0,00
32	Pendapatan Lainnya	0,00	0,00	0,00	0,00
33	Jumlah Lain-lain Pendapatan Yang Sah (29 s/d 31)	0,00	0,00	0,00	0,00
34	JUMLAH PENDAPATAN (7 + 26 + 32)	0,00	0,00	0,00	0,00
35					
36	BELANJA				
37	BELANJA OPERASI				
38	Belanja Pegawai	2.222.282.813,00	2.218.101.817,00	99,81	0,00
39	Belanja Barang	1.183.136.746,00	1.175.021.583,00	99,31	0,00
40	Bunga	0,00	0,00	0,00	0,00
41	Subsidi	0,00	0,00	0,00	0,00
42	Hibah	0,00	0,00	0,00	0,00
43	Bantuan Sosial	0,00	0,00	0,00	0,00
44	Bantuan Keuangan Partai Politik	0,00	0,00	0,00	0,00
45	Jumlah Belanja Operasi (37 s/d 42)	3.405.419.559,00	3.393.123.400,00	99,64	0,00
46					
47	BELANJA MODAL				
48	Belanja Tanah	0,00	0,00	0,00	0,00
49	Belanja Peralatan dan Mesin	279.500,00	200.000,00	71,56	0,00

No	Uraian	Anggaran 2021	Realisasi 2021	%	Realisasi 2020
1	2	3	4	5	6
50	Belanja Gedung dan Bangunan	2.453.653.700,00	1.924.813.000,00	78,45	0,00
51	Belanja Jalan, Irigasi dan Jaringan	0,00	0,00	0,00	0,00
52	Belanja Aset Tetap Lainnya	0,00	0,00	0,00	0,00
54	Belanja Aset Lainnya	0,00	0,00	0,00	0,00
55	Jumlah Belanja Modal (46 s/d 51)	2.453.933.200,00	1.925.033.000,00	78,45	0,00
56	BELANJA TAK TERDUGA				
57	Belanja Tak Terduga	0,00	0,00	0,00	0,00
58	Jumlah Belanja Tak Terduga (55)	0,00	0,00	0,00	0,00
59	JUMLAH BELANJA (43 + 52 + 56)	5.859.352.759,00	5.318.156.400,00	90,76	0,00
60					
61	TRANSFER				
62	TRANSFER/BAGI HASIL KE DESA				
63	Bagi Hasil Pajak	0,00	0,00	0,00	0,00
64	Bagi Hasil Retribusi	0,00	0,00	0,00	0,00
65	Bantuan Keuangan kepada Prov/Kab/Desa	0,00	0,00	0,00	0,00
66					
67	JUMLAH TRANSFER/BAGI HASIL KE DESA (61 s/d 63)	0,00	0,00	0,00	0,00
68	JUMLAH BELANJA DAN TRANSFER (57 + 64)	5.859.352.759,00	5.318.156.400,00	90,76	0,00
69					
70	SURPLUS/DEBIT (33 - 65)	(5.859.352.759,00)	(5.318.156.400,00)	90,76	0,00
71					
72	PEMBIAYAAN				
73					
74	PENERIMAAN PEMBIAYAAN				
75	Penggunaan SILPA	0,00	0,00	0,00	0,00
76	Pencaliran Dana Cadangan	0,00	0,00	0,00	0,00
77	Hasil Penjualan Kekayaan Daerah yang Dipisahkan	0,00	0,00	0,00	0,00
78	Pinjaman Dalam Negeri - Pemerintah Pusat	0,00	0,00	0,00	0,00
79	Pinjaman Dalam Negeri - Pemerintah Daerah Lainnya	0,00	0,00	0,00	0,00
80	Pinjaman Dalam Negeri - Lembaga Keuangan Bank	0,00	0,00	0,00	0,00
81	Pinjaman Dalam Negeri - Lembaga Keuangan Bukan Bank	0,00	0,00	0,00	0,00
82	Pinjaman Dalam Negeri - Obligasi	0,00	0,00	0,00	0,00
83	Pinjaman Dalam Negeri - Lainnya	0,00	0,00	0,00	0,00
84	Penerimaan Kembali Pinjaman kepada Perusahaan Negara	0,00	0,00	0,00	0,00
85	Penerimaan Kembali Pinjaman kepada Masyarakat	0,00	0,00	0,00	0,00
86	Penerimaan Kembali Pinjaman kepada Pemerintah Daerah Lainnya	0,00	0,00	0,00	0,00
87	Jumlah Penerimaan (72 s/d 83)	0,00	0,00	0,00	0,00
88					
89	PENGELUARAN PEMBIAYAAN				
90	Pembentukan Dana Cadangan	0,00	0,00	0,00	0,00
91	Penyertaan Modal Pemerintah Daerah	0,00	0,00	0,00	0,00
92	Pembayaran Pokok Pinjaman Dalam Negeri - Pemerintah Pusat	0,00	0,00	0,00	0,00
93	Pembayaran Pokok Pinjaman Dalam Negeri - Pemerintah Daerah Lainnya	0,00	0,00	0,00	0,00
94	Pembayaran Pokok Pinjaman Dalam Negeri - Lembaga Keuangan Bank	0,00	0,00	0,00	0,00
95	Pembayaran Pokok Pinjaman Dalam Negeri - Lembaga Keuangan Bukan Bank	0,00	0,00	0,00	0,00
96	Pembayaran Pokok Pinjaman Dalam Negeri - Obligasi	0,00	0,00	0,00	0,00
97	Pembayaran Pokok Pinjaman Dalam Negeri - Lainnya	0,00	0,00	0,00	0,00
98	Pemberian Pinjaman kepada Perusahaan Negara	0,00	0,00	0,00	0,00
99	Pemberian Pinjaman kepada Masyarakat	0,00	0,00	0,00	0,00
100	Pembayaran Utang Belanja Pemerintah Daerah	0,00	0,00	0,00	0,00

(Dalam Rupiah)

No	Uraian	Anggaran 2021	Realisasi 2021	%	Realisasi 2020
1	2	3	4	5	6
101	Jumlah Pengeluaran (87 s/d 91)	0,00	0,00	0,00	0,00
102	PEMBIAYAAN NETTO (84 - 98)	0,00	0,00	0,00	0,00
103					
104	Sisa Lebih Pembiayaan Anggaran(67 + 99)	(5.859.352.759,00)	(5.318.156.400,00)		0,00

Lumajang, 16 Mei 2022
Plt. Kepala Dinas Kearsipan dan Perpustakaan



PEMERINTAH KABUPATEN LUMAJANG

Hal : 3

**PEMERINTAH KABUPATEN LUMAJANG
DINAS PERIKANAN**

LAPORAN REALISASI ANGGARAN PENDAPATAN DAN BELANJA

Untuk Tahun yang Berakhir Per 31 Desember 2021

(Dalam Rupiah)

No	Uraian	Anggaran 2021	Realisasi 2021	%	Realisasi 2020
1	2	3	4	5	6
01	PENDAPATAN				
02	PENDAPATAN ASLI DAERAH				
03	Pendapatan Pajak Daerah	0,00	0,00	0,00	0,00
04	Pendapatan Retribusi Daerah	0,00	0,00	0,00	0,00
05	Pendapatan Hasil Pengelolaan Kekayaan Daerah yang Dipisahkan	0,00	0,00	0,00	0,00
06	Lain-lain PAD yang Sah	130.000.000,00	130.000.000,00	100,00	0,00
07	Jumlah Pendapatan Asli Daerah (3 s/d 6)	130.000.000,00	130.000.000,00	100,00	0,00
08					
09	PENDAPATAN TRANSFER				
10	TRANSFER PEMERINTAH PUSAT - DANA PERIMBANGAN				
11	Dana Bagi Hasil Pajak	0,00	0,00	0,00	0,00
12	Dana Bagi Hasil Sumber Daya Alam	0,00	0,00	0,00	0,00
13	Dana Bagi Hasil Cukai	0,00	0,00	0,00	0,00
14	Dana Alokasi Umum	0,00	0,00	0,00	0,00
15	Dana Alokasi khusus	0,00	0,00	0,00	0,00
16	Jumlah Pendapatan Transfer Dana Perimbangan (11 s/d 14)	0,00	0,00	0,00	0,00
17					
18	TRANSFER PEMERINTAH PUSAT - LAINNYA				
19	Dana Otonomi Khusus	0,00	0,00	0,00	0,00
20	Dana Penyesuaian	0,00	0,00	0,00	0,00
21	Jumlah Pendapatan Transfer Pemerintah Pusat - Lainnya (18 s/d 19)	0,00	0,00	0,00	0,00
22					
23	TRANSFER PEMERINTAH PROVINSI				
24	Pendapatan Bagi Hasil Pajak	0,00	0,00	0,00	0,00
25	Pendapatan Bagi Hasil Lainnya	0,00	0,00	0,00	0,00
26	Jumlah Transfer Pemerintah Provinsi (23 s/d 24)	0,00	0,00	0,00	0,00
27	Total Pendapatan Transfer (15 + 20 + 25)	0,00	0,00	0,00	0,00
28					
29	LAIN-LAIN PENDAPATAN YANG SAH				
30	Pendapatan Hibah	0,00	0,00	0,00	0,00
31	Pendapatan Dana Darurat	0,00	0,00	0,00	0,00
32	Pendapatan Lainnya	0,00	0,00	0,00	0,00
33	Jumlah Lain-lain Pendapatan Yang Sah (29 s/d 31)	0,00	0,00	0,00	0,00
34	JUMLAH PENDAPATAN (7 + 26 + 32)	130.000.000,00	130.000.000,00	100,00	0,00
35					
36	BELANJA				
37	BELANJA OPERASI				
38	Belanja Pegawai	2.444.940.575,00	2.430.915.478,00	99,43	0,00
39	Belanja Barang	1.406.477.450,00	1.375.632.287,00	97,81	0,00
40	Bunga	0,00	0,00	0,00	0,00
41	Subsidi	0,00	0,00	0,00	0,00
42	Hibah	404.012.550,00	395.260.470,00	97,83	0,00
43	Bantuan Sosial	0,00	0,00	0,00	0,00
44	Bantuan Keuangan Partai Politik	0,00	0,00	0,00	0,00
45	Jumlah Belanja Operasi (37 s/d 42)	4.255.430.575,00	4.201.808.235,00	98,74	0,00
46					
47	BELANJA MODAL				
48	Belanja Tanah	0,00	0,00	0,00	0,00
49	Belanja Peralatan dan Mesin	2.500.000,00	2.310.000,00	92,40	0,00

No	Uraian	Anggaran 2021	Realisasi 2021	%	Realisasi 2020
1	2	3	4	5	6
50	Belanja Gedung dan Bangunan	322.653.334,00		67,73	0,00
51	Belanja Jalan, Irigasi dan Jaringan	16.000.000,00	218.531.000,00 15.999.929,00	100,00	0,00
52	Belanja Aset Tetap Lainnya	50.000.000,00	45.000.000,00	90,00	0,00
54	Belanja Aset Lainnya	0,00	0,00	0,00	0,00
55	Jumlah Belanja Modal (46 s/d 51)	391.153.334,00	281.840.929,00	72,05	0,00
56	BELANJA TAK TERDUGA				
57	Belanja Tak Terduga	0,00	0,00	0,00	0,00
58	Jumlah Belanja Tak Terduga (55)	0,00	0,00	0,00	0,00
59	JUMLAH BELANJA (43 + 52 + 56)	4.646.583.909,00	4.483.649.164,00	96,49	0,00
60					
61	TRANSFER				
62	TRANSFER/BAGI HASIL KE DESA				
63	Bagi Hasil Pajak	0,00	0,00	0,00	0,00
64	Bagi Hasil Retribusi	0,00	0,00	0,00	0,00
65	Bantuan Keuangan kepada Prov/Kab/Desa	0,00	0,00	0,00	0,00
66					
67	JUMLAH TRANSFER/BAGI HASIL KE DESA (61 s/d 63)	0,00	0,00	0,00	0,00
68	JUMLAH BELANJA DAN TRANSFER (57 + 64)	4.646.583.909,00	4.483.649.164,00	96,49	0,00
69					
70	SURPLUS/DEBIT (33 - 65)	(4.516.583.909,00)	(4.353.649.164,00)	96,39	0,00
71					
72	PEMBIAYAAN				
73					
74	PENERIMAAN PEMBIAYAAN				
75	Penggunaan SILPA	0,00	0,00	0,00	0,00
76	Pencairan Dana Cadangan	0,00	0,00	0,00	0,00
77	Hasil Penjualan Kekayaan Daerah yang Dipisahkan	0,00	0,00	0,00	0,00
78	Pinjaman Dalam Negeri - Pemerintah Pusat	0,00	0,00	0,00	0,00
79	Pinjaman Dalam Negeri - Pemerintah Daerah Lainnya	0,00	0,00	0,00	0,00
80	Pinjaman Dalam Negeri - Lembaga Keuangan Bank	0,00	0,00	0,00	0,00
81	Pinjaman Dalam Negeri - Lembaga Keuangan Bukan Bank	0,00	0,00	0,00	0,00
82	Pinjaman Dalam Negeri - Obligasi	0,00	0,00	0,00	0,00
83	Pinjaman Dalam Negeri - Lainnya	0,00	0,00	0,00	0,00
84	Penerimaan Kembali Pinjaman kepada Perusahaan Negara	0,00	0,00	0,00	0,00
85	Penerimaan Kembali Pinjaman kepada Masyarakat	0,00	0,00	0,00	0,00
86	Penerimaan Kembali Pinjaman kepada Pemerintah Daerah Lainnya	0,00	0,00	0,00	0,00
87	Jumlah Penerimaan (72 s/d 83)	0,00	0,00	0,00	0,00
88					
89	PENGELUARAN PEMBIAYAAN				
90	Pembentukan Dana Cadangan	0,00	0,00	0,00	0,00
91	Penyertaan Modal Pemerintah Daerah	0,00	0,00	0,00	0,00
92	Pembayaran Pokok Pinjaman Dalam Negeri - Pemerintah Pusat	0,00	0,00	0,00	0,00
93	Pembayaran Pokok Pinjaman Dalam Negeri - Pemerintah Daerah Lainnya	0,00	0,00	0,00	0,00
94	Pembayaran Pokok Pinjaman Dalam Negeri - Lembaga Keuangan Bank	0,00	0,00	0,00	0,00
95	Pembayaran Pokok Pinjaman Dalam Negeri - Lembaga Keuangan Bukan Bank	0,00	0,00	0,00	0,00
96	Pembayaran Pokok Pinjaman Dalam Negeri - Obligasi	0,00	0,00	0,00	0,00
97	Pembayaran Pokok Pinjaman Dalam Negeri - Lainnya	0,00	0,00	0,00	0,00
98	Pemberian Pinjaman kepada Perusahaan Negara	0,00	0,00	0,00	0,00
99	Pemberian Pinjaman kepada Masyarakat	0,00	0,00	0,00	0,00
100	Pembayaran Utang Belanja Pemerintah Daerah	0,00	0,00	0,00	0,00

(Dalam Rupiah)

No	Uraian	Anggaran 2021	Realisasi 2021	%	Realisasi 2020
1	2	3	4	5	6
101	Jumlah Pengeluaran (87 s/d 91)	0,00	0,00	0,00	0,00
102	PEMBIAYAAN NETTO (84 - 98)	0,00	0,00	0,00	0,00
103					
104	Sisa Lebih Pembiayaan Anggaran(67 + 99)	(4.516.583.909,00)	(4.353.649.164,00)		0,00

Lumajang, 16 Mei 2022

KEPALA DINAS PERIKANAN
KABUPATEN LUMAJANG



Ir. AGUS WIDARTO, MM
NIP. 19650811 199003 1 015

PEMERINTAH KABUPATEN LUMAJANG
DINAS PARIWISATA DAN KEBUDAYAAN
LAPORAN REALISASI ANGGARAN PENDAPATAN DAN BELANJA

Untuk Tahun yang Berakhir Per 31 Desember 2021

(Dalam Rupiah)

No	Uraian	Anggaran 2021	Realisasi 2021	%	Realisasi 2020
1	2	3	4	5	6
01	PENDAPATAN				
02	PENDAPATAN ASLI DAERAH				
03	Pendapatan Pajak Daerah	0,00	0,00	0,00	0,00
04	Pendapatan Retribusi Daerah	1.304.000.000,00	819.600.100,00	62,85	0,00
05	Pendapatan Hasil Pengelolaan Kekayaan Daerah yang Dipisahkan	0,00	0,00	0,00	0,00
06	Lain-lain PAD yang Sah	0,00	0,00	0,00	0,00
07	Jumlah Pendapatan Asli Daerah (3 s/d 6)	1.304.000.000,00	819.600.100,00	62,85	0,00
08					
09	PENDAPATAN TRANSFER				
10	TRANSFER PEMERINTAH PUSAT - DANA PERIMBANGAN				
11	Dana Bagi Hasil Pajak	0,00	0,00	0,00	0,00
12	Dana Bagi Hasil Sumber Daya Alam	0,00	0,00	0,00	0,00
13	Dana Bagi Hasil Cukai	0,00	0,00	0,00	0,00
14	Dana Alokasi Umum	0,00	0,00	0,00	0,00
15	Dana Alokasi khusus	0,00	0,00	0,00	0,00
16	Jumlah Pendapatan Transfer Dana Perimbangan (11 s/d 14)	0,00	0,00	0,00	0,00
17					
18	TRANSFER PEMERINTAH PUSAT - LAINNYA				
19	Dana Otonomi Khusus	0,00	0,00	0,00	0,00
20	Dana Penyesuaian	0,00	0,00	0,00	0,00
21	Jumlah Pendapatan Transfer Pemerintah Pusat - Lainnya (18 s/d 19)	0,00	0,00	0,00	0,00
22					
23	TRANSFER PEMERINTAH PROVINSI				
24	Pendapatan Bagi Hasil Pajak	0,00	0,00	0,00	0,00
25	Pendapatan Bagi Hasil Lainnya	0,00	0,00	0,00	0,00
26	Jumlah Transfer Pemerintah Provinsi (23 s/d 24)	0,00	0,00	0,00	0,00
27	Total Pendapatan Transfer (15 + 20 + 25)	0,00	0,00	0,00	0,00
28					
29	LAIN-LAIN PENDAPATAN YANG SAH				
30	Pendapatan Hibah	0,00	0,00	0,00	0,00
31	Pendapatan Dana Darurat	0,00	0,00	0,00	0,00
32	Pendapatan Lainnya	0,00	0,00	0,00	0,00
33	Jumlah Lain-lain Pendapatan Yang Sah (29 s/d 31)	0,00	0,00	0,00	0,00
34	JUMLAH PENDAPATAN (7 + 26 + 32)	1.304.000.000,00	819.600.100,00	62,85	0,00
35					
36	BELANJA				
37	BELANJA OPERASI				
38	Belanja Pegawai	3.356.491.309,00	3.327.924.516,00	99,15	0,00
39	Belanja Barang	5.907.735.190,00	5.637.769.945,00	95,43	0,00
40	Bunga	0,00	0,00	0,00	0,00
41	Subsidi	0,00	0,00	0,00	0,00
42	Hibah	4.202.180.000,00	4.202.180.000,00	100,00	0,00
43	Bantuan Sosial	0,00	0,00	0,00	0,00
44	Bantuan Keuangan Partai Politik	0,00	0,00	0,00	0,00
45	Jumlah Belanja Operasi (37 s/d 42)	13.466.406.499,00	13.167.874.461,00	97,78	0,00
46					
47	BELANJA MODAL				
48	Belanja Tanah	0,00	0,00	0,00	0,00
49	Belanja Peralatan dan Mesin	430.429.400,00	236.607.200,00	54,97	0,00

No	Uraian	Anggaran 2021	Realisasi 2021	%	Realisasi 2020
1	2	3	4	5	6
50	Belanja Gedung dan Bangunan	5.327.390.834,00	4.455.210.000,00	83,63	0,00
51	Belanja Jalan, Irigasi dan Jaringan	0,00	0,00	0,00	0,00
52	Belanja Aset Tetap Lainnya	0,00	0,00	0,00	0,00
54	Belanja Aset Lainnya	0,00	0,00	0,00	0,00
55	Jumlah Belanja Modal (46 s/d 51)	5.757.820.234,00	4.691.817.200,00	81,49	0,00
56	BELANJA TAK TERDUGA				
57	Belanja Tak Terduga	0,00	0,00	0,00	0,00
58	Jumlah Belanja Tak Terduga (55)	0,00	0,00	0,00	0,00
59	JUMLAH BELANJA (43 + 52 + 56)	19.224.226.733,00	17.859.691.661,00	92,90	0,00
60					
61	TRANSFER				
62	TRANSFER/BAGI HASIL KE DESA				
63	Bagi Hasil Pajak	0,00	0,00	0,00	0,00
64	Bagi Hasil Retribusi	0,00	0,00	0,00	0,00
65	Bantuan Keuangan kepada Prov/Kab/Desa	0,00	0,00	0,00	0,00
66					
67	JUMLAH TRANSFER/BAGI HASIL KE DESA (61 s/d 63)	0,00	0,00	0,00	0,00
68	JUMLAH BELANJA DAN TRANSFER (57 + 64)	19.224.226.733,00	17.859.691.661,00	92,90	0,00
69					
70	SURPLUS/DEBIT (33 - 65)	(17.920.226.733,00)	(17.040.091.561,00)	95,09	0,00
71					
72	PEMBIAYAAN				
73					
74	PENERIMAAN PEMBIAYAAN				
75	Penggunaan SILPA	0,00	0,00	0,00	0,00
76	Pencairan Dana Cadangan	0,00	0,00	0,00	0,00
77	Hasil Penjualan Kekayaan Daerah yang Dipisahkan	0,00	0,00	0,00	0,00
78	Pinjaman Dalam Negeri - Pemerintah Pusat	0,00	0,00	0,00	0,00
79	Pinjaman Dalam Negeri - Pemerintah Daerah Lainnya	0,00	0,00	0,00	0,00
80	Pinjaman Dalam Negeri - Lembaga Keuangan Bank	0,00	0,00	0,00	0,00
81	Pinjaman Dalam Negeri - Lembaga Keuangan Bukan Bank	0,00	0,00	0,00	0,00
82	Pinjaman Dalam Negeri - Obligasi	0,00	0,00	0,00	0,00
83	Pinjaman Dalam Negeri - Lainnya	0,00	0,00	0,00	0,00
84	Penerimaan Kembali Pinjaman kepada Perusahaan Negara	0,00	0,00	0,00	0,00
85	Penerimaan Kembali Pinjaman kepada Masyarakat	0,00	0,00	0,00	0,00
86	Penerimaan Kembali Pinjaman kepada Pemerintah Daerah Lainnya	0,00	0,00	0,00	0,00
87	Jumlah Penerimaan (72 s/d 83)	0,00	0,00	0,00	0,00
88					
89	PENGELUARAN PEMBIAYAAN				
90	Pembentukan Dana Cadangan	0,00	0,00	0,00	0,00
91	Penyertaan Modal Pemerintah Daerah	0,00	0,00	0,00	0,00
92	Pembayaran Pokok Pinjaman Dalam Negeri - Pemerintah Pusat	0,00	0,00	0,00	0,00
93	Pembayaran Pokok Pinjaman Dalam Negeri - Pemerintah Daerah Lainnya	0,00	0,00	0,00	0,00
94	Pembayaran Pokok Pinjaman Dalam Negeri - Lembaga Keuangan Bank	0,00	0,00	0,00	0,00
95	Pembayaran Pokok Pinjaman Dalam Negeri - Lembaga Keuangan Bukan Bank	0,00	0,00	0,00	0,00
96	Pembayaran Pokok Pinjaman Dalam Negeri - Obligasi	0,00	0,00	0,00	0,00
97	Pembayaran Pokok Pinjaman Dalam Negeri - Lainnya	0,00	0,00	0,00	0,00
98	Pemberian Pinjaman kepada Perusahaan Negara	0,00	0,00	0,00	0,00
99	Pemberian Pinjaman kepada Masyarakat	0,00	0,00	0,00	0,00
100	Pembayaran Utang Belanja Pemerintah Daerah	0,00	0,00	0,00	0,00

(Dalam Rupiah)

No	Uraian	Anggaran 2021	Realisasi 2021	%	Realisasi 2020
1	2	3	4	5	6
101	Jumlah Pengeluaran (87 s/d 91)	0,00	0,00	0,00	0,00
102	PEMBIAYAAN NETTO (84 - 98)	0,00	0,00	0,00	0,00
103					
104	Sisa Lebih Pembiayaan Anggaran(67 + 99)	(17.920.226.733,00)	(17.040.091.561,00)		0,00

Lumajang, 16 Mei 2022
Kepala Dinas Pariwisata dan Kebudayaan


YULI HARISMA WATI, SP
NIP. 19690703 199602 2 002

PEMERINTAH KABUPATEN LUMAJANG
DINAS PERTANIAN
LAPORAN REALISASI ANGGARAN PENDAPATAN DAN BELANJA

Untuk Tahun yang Berakhir Per 31 Desember 2021

(Dalam Rupiah)

No	Uraian	Anggaran 2021	Realisasi 2021	%	Realisasi 2020
1	2	3	4	5	6
01	PENDAPATAN				
02	PENDAPATAN ASLI DAERAH				
03	Pendapatan Pajak Daerah	0,00	0,00	0,00	0,00
04	Pendapatan Retribusi Daerah	250.915.400,00	266.440.400,00	106,19	0,00
05	Pendapatan Hasil Pengelolaan Kekayaan Daerah yang Dipisahkan	0,00	0,00	0,00	0,00
06	Lain-lain PAD yang Sah	353.870.000,00	306.650.000,00	86,66	0,00
07	Jumlah Pendapatan Asli Daerah (3 s/d 6)	604.785.400,00	573.090.400,00	94,76	0,00
08					
09	PENDAPATAN TRANSFER				
10	TRANSFER PEMERINTAH PUSAT - DANA PERIMBANGAN				
11	Dana Bagi Hasil Pajak	0,00	0,00	0,00	0,00
12	Dana Bagi Hasil Sumber Daya Alam	0,00	0,00	0,00	0,00
13	Dana Bagi Hasil Cukai	0,00	0,00	0,00	0,00
14	Dana Alokasi Umum	0,00	0,00	0,00	0,00
15	Dana Alokasi khusus	0,00	0,00	0,00	0,00
16	Jumlah Pendapatan Transfer Dana Perimbangan (11 s/d 14)	0,00	0,00	0,00	0,00
17					
18	TRANSFER PEMERINTAH PUSAT - LAINNYA				
19	Dana Otonomi Khusus	0,00	0,00	0,00	0,00
20	Dana Penyesuaian	0,00	0,00	0,00	0,00
21	Jumlah Pendapatan Transfer Pemerintah Pusat - Lainnya (18 s/d 19)	0,00	0,00	0,00	0,00
22					
23	TRANSFER PEMERINTAH PROVINSI				
24	Pendapatan Bagi Hasil Pajak	0,00	0,00	0,00	0,00
25	Pendapatan Bagi Hasil Lainnya	0,00	0,00	0,00	0,00
26	Jumlah Transfer Pemerintah Provinsi (23 s/d 24)	0,00	0,00	0,00	0,00
27	Total Pendapatan Transfer (15 + 20 + 25)	0,00	0,00	0,00	0,00
28					
29	LAIN-LAIN PENDAPATAN YANG SAH				
30	Pendapatan Hibah	0,00	0,00	0,00	0,00
31	Pendapatan Dana Darurat	0,00	0,00	0,00	0,00
32	Pendapatan Lainnya	0,00	0,00	0,00	0,00
33	Jumlah Lain-lain Pendapatan Yang Sah (29 s/d 31)	0,00	0,00	0,00	0,00
34	JUMLAH PENDAPATAN (7 + 26 + 32)	604.785.400,00	573.090.400,00	94,76	0,00
35					
36	BELANJA				
37	BELANJA OPERASI				
38	Belanja Pegawai	12.170.905.981,00	12.097.485.680,00	99,40	0,00
39	Belanja Barang	15.010.601.956,00	13.394.634.725,00	89,23	0,00
40	Bunga	0,00	0,00	0,00	0,00
41	Subsidi	0,00	0,00	0,00	0,00
42	Hibah	5.074.039.619,00	4.913.185.418,00	96,83	0,00
43	Bantuan Sosial	0,00	0,00	0,00	0,00
44	Bantuan Keuangan Partai Politik	0,00	0,00	0,00	0,00
45	Jumlah Belanja Operasi (37 s/d 42)	32.255.547.556,00	30.405.305.823,00	94,26	0,00
46					
47	BELANJA MODAL				
48	Belanja Tanah	0,00	0,00	0,00	0,00
49	Belanja Peralatan dan Mesin	185.565.800,00	70.215.800,00	37,84	0,00

No	Uraian	Anggaran 2021	Realisasi 2021	%	Realisasi 2020
1	2	3	4	5	6
50	Belanja Gedung dan Bangunan	578.285.323,00	574.005.000,00	99,42	0,00
51	Belanja Jalan, Irigasi dan Jaringan	0,00	0,00	0,00	0,00
52	Belanja Aset Tetap Lainnya	0,00	0,00	0,00	0,00
54	Belanja Aset Lainnya	148.565.000,00	148.565.000,00	100,00	0,00
55	Jumlah Belanja Modal (46 s/d 51)	912.416.123,00	793.685.800,00	86,99	0,00
56	BELANJA TAK TERDUGA				
57	Belanja Tak Terduga	0,00	0,00	0,00	0,00
58	Jumlah Belanja Tak Terduga (55)	0,00	0,00	0,00	0,00
59	JUMLAH BELANJA (43 + 52 + 56)	33.167.963.679,00	31.198.991.623,00	94,06	0,00
60					
61	TRANSFER				
62	TRANSFER/BAGI HASIL KE DESA				
63	Bagi Hasil Pajak	0,00	0,00	0,00	0,00
64	Bagi Hasil Retribusi	0,00	0,00	0,00	0,00
65	Bantuan Keuangan kepada Prov/Kab/Desa	0,00	0,00	0,00	0,00
66					
67	JUMLAH TRANSFER/BAGI HASIL KE DESA (61 s/d 63)	0,00	0,00	0,00	0,00
68	JUMLAH BELANJA DAN TRANSFER (57 + 64)	33.167.963.679,00	31.198.991.623,00	94,06	0,00
69					
70	SURPLUS/DEBIT (33 - 65)	(32.563.178.279,00)	(30.625.901.223,00)	94,05	0,00
71					
72	PEMBIAYAAN				
73					
74	PENERIMAAN PEMBIAYAAN				
75	Penggunaan SILPA	0,00	0,00	0,00	0,00
76	Pencairan Dana Cadangan	0,00	0,00	0,00	0,00
77	Hasil Penjualan Kekayaan Daerah yang Dipisahkan	0,00	0,00	0,00	0,00
78	Pinjaman Dalam Negeri - Pemerintah Pusat	0,00	0,00	0,00	0,00
79	Pinjaman Dalam Negeri - Pemerintah Daerah Lainnya	0,00	0,00	0,00	0,00
80	Pinjaman Dalam Negeri - Lembaga Keuangan Bank	0,00	0,00	0,00	0,00
81	Pinjaman Dalam Negeri - Lembaga Keuangan Bukan Bank	0,00	0,00	0,00	0,00
82	Pinjaman Dalam Negeri - Obligasi	0,00	0,00	0,00	0,00
83	Pinjaman Dalam Negeri - Lainnya	0,00	0,00	0,00	0,00
84	Penerimaan Kembali Pinjaman kepada Perusahaan Negara	0,00	0,00	0,00	0,00
85	Penerimaan Kembali Pinjaman kepada Masyarakat	0,00	0,00	0,00	0,00
86	Penerimaan Kembali Pinjaman kepada Pemerintah Daerah Lainnya	0,00	0,00	0,00	0,00
87	Jumlah Penerimaan (72 s/d 83)	0,00	0,00	0,00	0,00
88					
89	PENGELUARAN PEMBIAYAAN				
90	Pembentukan Dana Cadangan	0,00	0,00	0,00	0,00
91	Penyertaan Modal Pemerintah Daerah	0,00	0,00	0,00	0,00
92	Pembayaran Pokok Pinjaman Dalam Negeri - Pemerintah Pusat	0,00	0,00	0,00	0,00
93	Pembayaran Pokok Pinjaman Dalam Negeri - Pemerintah Daerah Lainnya	0,00	0,00	0,00	0,00
94	Pembayaran Pokok Pinjaman Dalam Negeri - Lembaga Keuangan Bank	0,00	0,00	0,00	0,00
95	Pembayaran Pokok Pinjaman Dalam Negeri - Lembaga Keuangan Bukan Bank	0,00	0,00	0,00	0,00
96	Pembayaran Pokok Pinjaman Dalam Negeri - Obligasi	0,00	0,00	0,00	0,00
97	Pembayaran Pokok Pinjaman Dalam Negeri - Lainnya	0,00	0,00	0,00	0,00
98	Pemberian Pinjaman kepada Perusahaan Negara	0,00	0,00	0,00	0,00
99	Pemberian Pinjaman kepada Masyarakat	0,00	0,00	0,00	0,00
100	Pembayaran Utang Belanja Pemerintah Daerah	0,00	0,00	0,00	0,00

No	Uraian	Anggaran 2021	Realisasi 2021	%	Realisasi 2020
1	2	3	4	5	6
101	Jumlah Pengeluaran (87 s/d 91)	0,00	0,00	0,00	0,00
102	PEMBIAYAAN NETTO (84 - 98)	0,00	0,00	0,00	0,00
103					
104	Sisa Lebih Pembiayaan Anggaran(67 + 99)	(32.563.178.279,00)	(30.625.901.223,00)		0,00

Lumajang, 16 Mei 2022

Kepala Dinas Pertanian



Ir. HAIRIL DIANI, M.Si

NIP. 19660922 199202 1 001

PEMERINTAH KABUPATEN LUMAJANG
DINAS PERDAGANGAN
LAPORAN REALISASI ANGGARAN PENDAPATAN DAN BELANJA

Untuk Tahun yang Berakhir Per 31 Desember 2021

(Dalam Rupiah)

No	Uraian	Anggaran 2021	Realisasi 2021	%	Realisasi 2020
1	2	3	4	5	6
01	PENDAPATAN				
02	PENDAPATAN ASLI DAERAH				
03	Pendapatan Pajak Daerah	0,00	0,00	0,00	0,00
04	Pendapatan Retribusi Daerah	9.066.144.600,00	7.863.017.407,50	86,73	0,00
05	Pendapatan Hasil Pengelolaan Kekayaan Daerah yang Dipisahkan	0,00	0,00	0,00	0,00
06	Lain-lain PAD yang Sah	74.355.400,00	275.640.000,00	370,71	0,00
07	Jumlah Pendapatan Asli Daerah (3 s/d 6)	9.140.500.000,00	8.138.657.407,50	89,04	0,00
08					
09	PENDAPATAN TRANSFER				
10	TRANSFER PEMERINTAH PUSAT - DANA PERIMBANGAN				
11	Dana Bagi Hasil Pajak	0,00	0,00	0,00	0,00
12	Dana Bagi Hasil Sumber Daya Alam	0,00	0,00	0,00	0,00
13	Dana Bagi Hasil Cukai	0,00	0,00	0,00	0,00
14	Dana Alokasi Umum	0,00	0,00	0,00	0,00
15	Dana Alokasi khusus	0,00	0,00	0,00	0,00
16	Jumlah Pendapatan Transfer Dana Perimbangan (11 s/d 14)	0,00	0,00	0,00	0,00
17					
18	TRANSFER PEMERINTAH PUSAT - LAINNYA				
19	Dana Otonomi Khusus	0,00	0,00	0,00	0,00
20	Dana Penyesuaian	0,00	0,00	0,00	0,00
21	Jumlah Pendapatan Transfer Pemerintah Pusat - Lainnya (18 s/d 19)	0,00	0,00	0,00	0,00
22					
23	TRANSFER PEMERINTAH PROVINSI				
24	Pendapatan Bagi Hasil Pajak	0,00	0,00	0,00	0,00
25	Pendapatan Bagi Hasil Lainnya	0,00	0,00	0,00	0,00
26	Jumlah Transfer Pemerintah Provinsi (23 s/d 24)	0,00	0,00	0,00	0,00
27	Total Pendapatan Transfer (15 + 20 + 25)	0,00	0,00	0,00	0,00
28					
29	LAIN-LAIN PENDAPATAN YANG SAH				
30	Pendapatan Hibah	0,00	0,00	0,00	0,00
31	Pendapatan Dana Darurat	0,00	0,00	0,00	0,00
32	Pendapatan Lainnya	0,00	0,00	0,00	0,00
33	Jumlah Lain-lain Pendapatan Yang Sah (29 s/d 31)	0,00	0,00	0,00	0,00
34	JUMLAH PENDAPATAN (7 + 26 + 32)	9.140.500.000,00	8.138.657.407,50	89,04	0,00
35					
36	BELANJA				
37	BELANJA OPERASI				
38	Belanja Pegawai	7.132.039.462,00	7.014.105.459,00	98,35	0,00
39	Belanja Barang	7.020.394.831,00	6.349.968.240,00	90,45	0,00
40	Bunga	0,00	0,00	0,00	0,00
41	Subsidi	0,00	0,00	0,00	0,00
42	Hibah	0,00	0,00	0,00	0,00
43	Bantuan Sosial	0,00	0,00	0,00	0,00
44	Bantuan Keuangan Partai Politik	0,00	0,00	0,00	0,00
45	Jumlah Belanja Operasi (37 s/d 42)	14.152.434.293,00	13.364.073.699,00	94,43	0,00
46					
47	BELANJA MODAL				
48	Belanja Tanah	0,00	0,00	0,00	0,00
49	Belanja Peralatan dan Mesin	233.854.783,00	222.560.800,00	95,17	0,00

(Dalam Rupiah)

No	Uraian	Anggaran 2021	Realisasi 2021	%	Realisasi 2020
1	2	3	4	5	6
50	Belanja Gedung dan Bangunan	1.687.354.200,00	1.523.640.860,00	90,30	0,00
51	Belanja Jalan, Irigasi dan Jaringan	0,00	0,00	0,00	0,00
52	Belanja Aset Tetap Lainnya	0,00	0,00	0,00	0,00
54	Belanja Aset Lainnya	237.840.001,00	236.660.000,00	99,50	0,00
55	Jumlah Belanja Modal (46 s/d 51)	2.159.048.984,00	1.982.861.660,00	91,84	0,00
56	BELANJA TAK TERDUGA				
57	Belanja Tak Terduga	0,00	0,00	0,00	0,00
58	Jumlah Belanja Tak Terduga (55)	0,00	0,00	0,00	0,00
59	JUMLAH BELANJA (43 + 52 + 56)	16.311.483.277,00	15.346.935.359,00	94,09	0,00
60					
61	TRANSFER				
62	TRANSFER/BAGI HASIL KE DESA				
63	Bagi Hasil Pajak	0,00	0,00	0,00	0,00
64	Bagi Hasil Retribusi	0,00	0,00	0,00	0,00
65	Bantuan Keuangan kepada Prov/Kab/Desa	0,00	0,00	0,00	0,00
66					
67	JUMLAH TRANSFER/BAGI HASIL KE DESA (61 s/d 63)	0,00	0,00	0,00	0,00
68	JUMLAH BELANJA DAN TRANSFER (57 + 64)	16.311.483.277,00	15.346.935.359,00	94,09	0,00
69					
70	SURPLUS/DEBIT (33 - 65)	(7.170.983.277,00)	(7.208.277.951,50)	100,52	0,00
71					
72	PEMBIAYAAN				
73					
74	PENERIMAAN PEMBIAYAAN				
75	Penggunaan SILPA	0,00	0,00	0,00	0,00
76	Pencairan Dana Cadangan	0,00	0,00	0,00	0,00
77	Hasil Penjualan Kekayaan Daerah yang Dipisahkan	0,00	0,00	0,00	0,00
78	Pinjaman Dalam Negeri - Pemerintah Pusat	0,00	0,00	0,00	0,00
79	Pinjaman Dalam Negeri - Pemerintah Daerah Lainnya	0,00	0,00	0,00	0,00
80	Pinjaman Dalam Negeri - Lembaga Keuangan Bank	0,00	0,00	0,00	0,00
81	Pinjaman Dalam Negeri - Lembaga Keuangan Bukan Bank	0,00	0,00	0,00	0,00
82	Pinjaman Dalam Negeri - Obligasi	0,00	0,00	0,00	0,00
83	Pinjaman Dalam Negeri - Lainnya	0,00	0,00	0,00	0,00
84	Penerimaan Kembali Pinjaman kepada Perusahaan Negara	0,00	0,00	0,00	0,00
85	Penerimaan Kembali Pinjaman kepada Masyarakat	0,00	0,00	0,00	0,00
86	Penerimaan Kembali Pinjaman kepada Pemerintah Daerah Lainnya	0,00	0,00	0,00	0,00
87	Jumlah Penerimaan (72 s/d 83)	0,00	0,00	0,00	0,00
88					
89	PENGELUARAN PEMBIAYAAN				
90	Pembentukan Dana Cadangan	0,00	0,00	0,00	0,00
91	Penyertaan Modal Pemerintah Daerah	0,00	0,00	0,00	0,00
92	Pembayaran Pokok Pinjaman Dalam Negeri - Pemerintah Pusat	0,00	0,00	0,00	0,00
93	Pembayaran Pokok Pinjaman Dalam Negeri - Pemerintah Daerah Lainnya	0,00	0,00	0,00	0,00
94	Pembayaran Pokok Pinjaman Dalam Negeri - Lembaga Keuangan Bank	0,00	0,00	0,00	0,00
95	Pembayaran Pokok Pinjaman Dalam Negeri - Lembaga Keuangan Bukan Bank	0,00	0,00	0,00	0,00
96	Pembayaran Pokok Pinjaman Dalam Negeri - Obligasi	0,00	0,00	0,00	0,00
97	Pembayaran Pokok Pinjaman Dalam Negeri - Lainnya	0,00	0,00	0,00	0,00
98	Pemberian Pinjaman kepada Perusahaan Negara	0,00	0,00	0,00	0,00
99	Pemberian Pinjaman kepada Masyarakat	0,00	0,00	0,00	0,00
100	Pembayaran Utang Belanja Pemerintah Daerah	0,00	0,00	0,00	0,00

(Dalam Rupiah)

No	Uraian	Anggaran 2021	Realisasi 2021	%	Realisasi 2020
1	2	3	4	5	6
101	Jumlah Pengeluaran (87 s/d 91)	0,00	0,00	0,00	0,00
102	PEMBIAYAAN NETTO (84 - 98)	0,00	0,00	0,00	0,00
103					
104	Sisa Lebih Pembiayaan Anggaran(67 + 99)	(7.170.983.277,00)	(7.208.277.951,50)		0,00

Lumajang, 16 Mei 2022
Kepala Dinas Perdagangan



Dr. S. HARWOKO, M.Si
197212151994031006





1

PEMERINTAH KABUPATEN LUMAJANG
BADAN PERENCANAAN PEMBANGUNAN DAERAH
LAPORAN REALISASI ANGGARAN PENDAPATAN DAN BELANJA

Untuk Tahun yang Berakhir Per 31 Desember 2021

(Dalam Rupiah)

No	Uraian	Anggaran 2021	Realisasi 2021	%	Realisasi 2020
1	2	3	4	5	6
01	PENDAPATAN				
02	PENDAPATAN ASLI DAERAH				
03	Pendapatan Pajak Daerah	0,00	0,00	0,00	0,00
04	Pendapatan Retribusi Daerah	0,00	0,00	0,00	0,00
05	Pendapatan Hasil Pengelolaan Kekayaan Daerah yang Dipisahkan	0,00	0,00	0,00	0,00
06	Lain-lain PAD yang Sah	0,00	0,00	0,00	0,00
07	Jumlah Pendapatan Asli Daerah (3 s/d 6)	0,00	0,00	0,00	0,00
08					
09	PENDAPATAN TRANSFER				
10	TRANSFER PEMERINTAH PUSAT - DANA PERIMBANGAN				
11	Dana Bagi Hasil Pajak	0,00	0,00	0,00	0,00
12	Dana Bagi Hasil Sumber Daya Alam	0,00	0,00	0,00	0,00
13	Dana Bagi Hasil Cukai	0,00	0,00	0,00	0,00
14	Dana Alokasi Umum	0,00	0,00	0,00	0,00
15	Dana Alokasi khusus	0,00	0,00	0,00	0,00
16	Jumlah Pendapatan Transfer Dana Perimbangan (11 s/d 14)	0,00	0,00	0,00	0,00
17					
18	TRANSFER PEMERINTAH PUSAT - LAINNYA				
19	Dana Otonomi Khusus	0,00	0,00	0,00	0,00
20	Dana Penyesuaian	0,00	0,00	0,00	0,00
21	Jumlah Pendapatan Transfer Pemerintah Pusat - Lainnya (18 s/d 19)	0,00	0,00	0,00	0,00
22					
23	TRANSFER PEMERINTAH PROVINSI				
24	Pendapatan Bagi Hasil Pajak	0,00	0,00	0,00	0,00
25	Pendapatan Bagi Hasil Lainnya	0,00	0,00	0,00	0,00
26	Jumlah Transfer Pemerintah Provinsi (23 s/d 24)	0,00	0,00	0,00	0,00
27	Total Pendapatan Transfer (15 + 20 + 25)	0,00	0,00	0,00	0,00
28					
29	LAIN-LAIN PENDAPATAN YANG SAH				
30	Pendapatan Hibah	0,00	0,00	0,00	0,00
31	Pendapatan Dana Darurat	0,00	0,00	0,00	0,00
32	Pendapatan Lainnya	0,00	0,00	0,00	0,00
33	Jumlah Lain-lain Pendapatan Yang Sah (29 s/d 31)	0,00	0,00	0,00	0,00
34	JUMLAH PENDAPATAN (7 + 26 + 32)	0,00	0,00	0,00	0,00
35					
36	BELANJA				
37	BELANJA OPERASI				
38	Belanja Pegawai	2.983.810.610,00	2.968.097.246,00	99,47	0,00
39	Belanja Barang	2.110.373.017,00	1.943.374.356,00	92,09	0,00
40	Bunga	0,00	0,00	0,00	0,00
41	Subsidi	0,00	0,00	0,00	0,00
42	Hibah	0,00	0,00	0,00	0,00
43	Bantuan Sosial	0,00	0,00	0,00	0,00
44	Bantuan Keuangan Partai Politik	0,00	0,00	0,00	0,00
45	Jumlah Belanja Operasi (37 s/d 42)	5.094.183.627,00	4.911.471.602,00	96,41	0,00
46					
47	BELANJA MODAL				
48	Belanja Tanah	0,00	0,00	0,00	0,00
49	Belanja Peralatan dan Mesin	257.656.410,00	235.415.250,00	91,37	0,00

(Dalam Rupiah)

No	Uraian	Anggaran 2021	Realisasi 2021	%	Realisasi 2020
1	2	3	4	5	6
50	Belanja Gedung dan Bangunan	55.000.000,00	54.350.180,00	98,82	0,00
51	Belanja Jalan, Irigasi dan Jaringan	0,00	0,00	0,00	0,00
52	Belanja Aset Tetap Lainnya	0,00	0,00	0,00	0,00
54	Belanja Aset Lainnya	1.498.250.000,00	1.492.299.300,00	99,60	0,00
55	Jumlah Belanja Modal (46 s/d 51)	1.810.906.410,00	1.782.064.730,00	98,41	0,00
56	BELANJA TAK TERDUGA				
57	BELANJA TAK TERDUGA	0,00	0,00	0,00	0,00
58	Jumlah Belanja Tak Terduga (55)	0,00	0,00	0,00	0,00
59	JUMLAH BELANJA (43 + 52 + 56)	6.905.090.037,00	6.693.536.332,00	96,94	0,00
60					
61	TRANSFER				
62	TRANSFER/BAGI HASIL KE DESA				
63	Bagi Hasil Pajak	0,00	0,00	0,00	0,00
64	Bagi Hasil Retribusi	0,00	0,00	0,00	0,00
65	Bantuan Keuangan kepada Prov/Kab/Desa	0,00	0,00	0,00	0,00
66					
67	JUMLAH TRANSFER/BAGI HASIL KE DESA (61 s/d 63)	0,00	0,00	0,00	0,00
68	JUMLAH BELANJA DAN TRANSFER (57 + 64)	6.905.090.037,00	6.693.536.332,00	96,94	0,00
69					
70	SURPLUS/DEBIT (33 - 65)	(6.905.090.037,00)	(6.693.536.332,00)	96,94	0,00
71					
72	PEMBIAYAAN				
73					
74	PENERIMAAN PEMBIAYAAN				
75	Penggunaan SILPA	0,00	0,00	0,00	0,00
76	Pencairan Dana Cadangan	0,00	0,00	0,00	0,00
77	Hasil Penjualan Kekayaan Daerah yang Dipisahkan	0,00	0,00	0,00	0,00
78	Pinjaman Dalam Negeri - Pemerintah Pusat	0,00	0,00	0,00	0,00
79	Pinjaman Dalam Negeri - Pemerintah Daerah Lainnya	0,00	0,00	0,00	0,00
80	Pinjaman Dalam Negeri - Lembaga Keuangan Bank	0,00	0,00	0,00	0,00
81	Pinjaman Dalam Negeri - Lembaga Keuangan Bukan Bank	0,00	0,00	0,00	0,00
82	Pinjaman Dalam Negeri - Obligasi	0,00	0,00	0,00	0,00
83	Pinjaman Dalam Negeri - Lainnya	0,00	0,00	0,00	0,00
84	Penerimaan Kembali Pinjaman kepada Perusahaan Negara	0,00	0,00	0,00	0,00
85	Penerimaan Kembali Pinjaman kepada Masyarakat	0,00	0,00	0,00	0,00
86	Penerimaan Kembali Pinjaman kepada Pemerintah Daerah Lainnya	0,00	0,00	0,00	0,00
87	Jumlah Penerimaan (72 s/d 83)	0,00	0,00	0,00	0,00
88					
89	PENGELUARAN PEMBIAYAAN				
90	Pembentukan Dana Cadangan	0,00	0,00	0,00	0,00
91	Penyertaan Modal Pemerintah Daerah	0,00	0,00	0,00	0,00
92	Pembayaran Pokok Pinjaman Dalam Negeri - Pemerintah Pusat	0,00	0,00	0,00	0,00
93	Pembayaran Pokok Pinjaman Dalam Negeri - Pemerintah Daerah Lainnya	0,00	0,00	0,00	0,00
94	Pembayaran Pokok Pinjaman Dalam Negeri - Lembaga Keuangan Bank	0,00	0,00	0,00	0,00
95	Pembayaran Pokok Pinjaman Dalam Negeri - Lembaga Keuangan Bukan Bank	0,00	0,00	0,00	0,00
96	Pembayaran Pokok Pinjaman Dalam Negeri - Obligasi	0,00	0,00	0,00	0,00
97	Pembayaran Pokok Pinjaman Dalam Negeri - Lainnya	0,00	0,00	0,00	0,00
98	Pemberian Pinjaman kepada Perusahaan Negara	0,00	0,00	0,00	0,00
99	Pemberian Pinjaman kepada Masyarakat	0,00	0,00	0,00	0,00
100	Pembayaran Utang Belanja Pemerintah Daerah	0,00	0,00	0,00	0,00

(Dalam Rupiah)

No	Uraian	Anggaran 2021	Realisasi 2021	%	Realisasi 2020
1	2	3	4	5	6
101	Jumlah Pengeluaran (87 s/d 91)	0,00	0,00	0,00	0,00
102	PEMBIAYAAN NETTO (84 - 98)	0,00	0,00	0,00	0,00
103					
104	Sisa Lebih Pembiayaan Anggaran(67 + 99)	(6.905.090.037,00)	(6.693.536.332,00)		0,00

Lumajang, 16 Mei 2022
Kepala Badan Perencanaan Pembangunan Daerah



PEMERINTAH KABUPATEN LUMAJANG
BADAN PENGELOLA KEUANGAN DAERAH
LAPORAN REALISASI ANGGARAN PENDAPATAN DAN BELANJA

Untuk Tahun yang Berakhir Per 31 Desember 2021

(Dalam Rupiah)

No	Uraian	Anggaran 2021	Realisasi 2021	%	Realisasi 2020
1	2	3	4	5	6
01	PENDAPATAN				
02	PENDAPATAN ASLI DAERAH				
03	Pendapatan Pajak Daerah	0,00	0,00	0,00	0,00
04	Pendapatan Retribusi Daerah	0,00	0,00	0,00	0,00
05	Pendapatan Hasil Pengelolaan Kekayaan Daerah yang Dipisahkan	6.847.114.298,00	4.711.388.731,48	68,81	0,00
06	Lain-lain PAD yang Sah	2.517.985.000,00	3.799.890.981,33	150,91	0,00
07	Jumlah Pendapatan Asli Daerah (3 s/d 6)	9.365.099.298,00	8.511.279.712,81	90,88	0,00
09	PENDAPATAN TRANSFER				
10	TRANSFER PEMERINTAH PUSAT - DANA PERIMBANGAN				
11	Dana Bagi Hasil Pajak	30.335.513.319,00	35.512.873.266,00	117,07	0,00
12	Dana Bagi Hasil Sumber Daya Alam	41.406.152.557,00	64.535.081.354,00	155,86	0,00
13	Dana Bagi Hasil Cukai	26.061.136.138,00	26.776.425.602,00	102,74	0,00
14	Dana Alokasi Umum	899.452.272.000,00	899.452.272.000,00	100,00	0,00
15	Dana Alokasi khusus	286.821.366.552,00	264.650.636.292,00	92,27	0,00
16	Jumlah Pendapatan Transfer Dana Perimbangan (11 s/d 14)	1.284.076.440.566,00	1.290.927.288.514,00	100,53	0,00
18	TRANSFER PEMERINTAH PUSAT - LAINNYA				
19	Dana Otonomi Khusus	0,00	0,00	0,00	0,00
20	Dana Penyesuaian	242.440.169.000,00	242.064.327.200,00	99,84	0,00
21	Jumlah Pendapatan Transfer Pemerintah Pusat - Lainnya (18 s/d 19)	242.440.169.000,00	242.064.327.200,00	99,84	0,00
23	TRANSFER PEMERINTAH PROVINSI				
24	Pendapatan Bagi Hasil Pajak	117.709.422.800,00	160.263.732.366,00	136,15	0,00
25	Pendapatan Bagi Hasil Lainnya	8.935.838.357,00	8.935.838.357,14	100,00	0,00
26	Jumlah Transfer Pemerintah Provinsi (23 s/d 24)	126.645.261.157,00	169.199.570.723,14	133,60	0,00
27	Total Pendapatan Transfer (15 + 20 + 25)	1.653.161.870.723,00	1.702.191.186.437,14	102,97	0,00
29	LAIN-LAIN PENDAPATAN YANG SAH				
30	Pendapatan Hibah	37.197.849.000,00	22.351.760.226,00	60,09	0,00
31	Pendapatan Dana Darurat	0,00	0,00	0,00	0,00
32	Pendapatan Lainnya	93.172.435.000,00	112.291.596.815,91	120,52	0,00
33	Jumlah Lain-lain Pendapatan Yang Sah (29 s/d 31)	130.370.284.000,00	134.643.357.041,91	103,28	0,00
34	JUMLAH PENDAPATAN (7 + 26 + 32)	1.792.897.254.021,00	1.845.345.823.191,86	102,93	0,00
36	BELANJA				
37	BELANJA OPERASI				
38	Belanja Pegawai	49.985.677.678,00	45.758.121.586,00	91,54	0,00
39	Belanja Barang	5.284.736.390,00	5.116.481.980,00	96,82	0,00
40	Bunga	1.251.861.110,00	443.723.013,00	35,45	0,00
41	Subsidi	0,00	0,00	0,00	0,00
42	Hibah	0,00	0,00	0,00	0,00
43	Bantuan Sosial	0,00	0,00	0,00	0,00
44	Bantuan Keuangan Partai Politik	0,00	0,00	0,00	0,00
45	Jumlah Belanja Operasi (37 s/d 42)	56.522.275.178,00	51.318.326.579,00	90,79	0,00
47	BELANJA MODAL				
48	Belanja Tanah	45.000.000,00	5.422.480,00	12,05	0,00
49	Belanja Peralatan dan Mesin	190.377.000,00	190.267.000,00	99,94	0,00

(Dalam Rupiah)

No	Uraian	Anggaran 2021	Realisasi 2021	%	Realisasi 2020
1	2	3	4	5	6
50	Belanja Gedung dan Bangunan	0,00	0,00	0,00	0,00
51	Belanja Jalan, Irigasi dan Jaringan	0,00	0,00	0,00	0,00
52	Belanja Aset Tetap Lainnya	0,00	0,00	0,00	0,00
54	Belanja Aset Lainnya	0,00	0,00	0,00	0,00
55	Jumlah Belanja Modal (46 s/d 51)	235.377.000,00	195.689.480,00	83,14	0,00
56	BELANJA TAK TERDUGA				
57	Belanja Tak Terduga	28.160.182.081,00	22.985.623.243,32	81,62	0,00
58	Jumlah Belanja Tak Terduga (55)	28.160.182.081,00	22.985.623.243,32	81,62	0,00
59	JUMLAH BELANJA (43 + 52 + 56)	84.917.834.259,00	74.499.639.302,32	87,73	0,00
60					
61	TRANSFER				
62	TRANSFER/BAGI HASIL KE DESA				
63	Bagi Hasil Pajak	3.709.457.192,00	3.709.457.192,00	100,00	0,00
64	Bagi Hasil Retribusi	3.754.602.622,00	3.754.602.622,00	100,00	0,00
65	Bantuan Keuangan kepada Prov/Kab/Desa	352.861.875.582,00	352.435.804.696,80	99,88	0,00
66					
67	JUMLAH TRANSFER/BAGI HASIL KE DESA (61 s/d 63)	360.325.935.396,00	359.899.864.510,80	99,88	0,00
68	JUMLAH BELANJA DAN TRANSFER (57 + 64)	445.243.769.655,00	434.399.503.813,12	97,56	0,00
69					
70	SURPLUS/DEBIT (33 - 65)	1.347.653.484.366,00	1.410.946.319.378,74	104,70	0,00
71					
72	PEMBIAYAAN				
73					
74	PENERIMAAN PEMBIAYAAN				
75	Penggunaan SILPA	178.659.279.260,00	178.539.279.260,33	99,93	0,00
76	Pencairan Dana Cadangan	0,00	0,00	0,00	0,00
77	Hasil Penjualan Kekayaan Daerah yang Dipisahkan	0,00	0,00	0,00	0,00
78	Pinjaman Dalam Negeri - Pemerintah Pusat	0,00	0,00	0,00	0,00
79	Pinjaman Dalam Negeri - Pemerintah Daerah Lainnya	0,00	0,00	0,00	0,00
80	Pinjaman Dalam Negeri - Lembaga Keuangan Bank	0,00	0,00	0,00	0,00
81	Pinjaman Dalam Negeri - Lembaga Keuangan Bukan Bank	140.000.000.000,00	41.730.007.100,00	29,81	0,00
82	Pinjaman Dalam Negeri - Obligasi	0,00	0,00	0,00	0,00
83	Pinjaman Dalam Negeri - Lainnya	0,00	0,00	0,00	0,00
84	Penerimaan Kembali Pinjaman kepada Perusahaan Negara	0,00	0,00	0,00	0,00
85	Penerimaan Kembali Pinjaman kepada Masyarakat	500.000.000,00	1.376.713.600,00	275,34	0,00
86	Penerimaan Kembali Pinjaman kepada Pemerintah Daerah Lainnya	0,00	0,00	0,00	0,00
87	Jumlah Penerimaan (72 s/d 83)	319.159.279.260,00	221.645.999.960,33	69,45	0,00
88					
89	PENGELUARAN PEMBIAYAAN				
90	Pembentukan Dana Cadangan	0,00	0,00	0,00	0,00
91	Penyertaan Modal Pemerintah Daerah	500.000.000,00	500.000.000,00	100,00	0,00
92	Pembayaran Pokok Pinjaman Dalam Negeri - Pemerintah Pusat	0,00	0,00	0,00	0,00
93	Pembayaran Pokok Pinjaman Dalam Negeri - Pemerintah Daerah Lainnya	0,00	0,00	0,00	0,00
94	Pembayaran Pokok Pinjaman Dalam Negeri - Lembaga Keuangan Bank	0,00	0,00	0,00	0,00
95	Pembayaran Pokok Pinjaman Dalam Negeri - Lembaga Keuangan Bukan Bank	0,00	0,00	0,00	0,00
96	Pembayaran Pokok Pinjaman Dalam Negeri - Obligasi	0,00	0,00	0,00	0,00
97	Pembayaran Pokok Pinjaman Dalam Negeri - Lainnya	0,00	0,00	0,00	0,00
98	Pemberian Pinjaman kepada Perusahaan Negara	0,00	0,00	0,00	0,00
99	Pemberian Pinjaman kepada Masyarakat	0,00	0,00	0,00	0,00
100	Pembayaran Utang Belanja Pemerintah Daerah	0,00	0,00	0,00	0,00

(Dalam Rupiah)

No	Uraian	Anggaran 2021	Realisasi 2021	%	Realisasi 2020
1	2	3	4	5	6
101	Jumlah Pengeluaran (87 s/d 91)	500.000.000,00	500.000.000,00	100,00	0,00
102	PEMBIAYAAN NETTO (84 - 98)	318.659.279.260,00	221.145.999.960,33	69,40	0,00
103					
104	Sisa Lebih Pembiayaan Anggaran(67 + 99)	1.666.312.763.626,00	1.632.092.319.339,07		0,00

Lumajang, 16 Mei 2022
Kepala Badan Pengelola Keuangan Daerah



SUNYOTO, S.E., M.M., MSA, Ak
NIP. 19660709 199703 1 001

PEMERINTAH KABUPATEN LUMAJANG
BADAN PAJAK DAN RETRIBUSI DAERAH
LAPORAN REALISASI ANGGARAN PENDAPATAN DAN BELANJA

Untuk Tahun yang Berakhir Per 31 Desember 2021

(Dalam Rupiah)

No	Uraian	Anggaran 2021	Realisasi 2021	%	Realisasi 2020
1	2	3	4	5	6
01	PENDAPATAN				
02	PENDAPATAN ASLI DAERAH				
03	Pendapatan Pajak Daerah	90.415.000.000,00	81.665.216.472,00	90,32	68,659,995,181.00
04	Pendapatan Retribusi Daerah	0,00	0,00	0,00	0,00
05	Pendapatan Hasil Pengelolaan Kekayaan Daerah yang Dipisahkan	0,00	0,00	0,00	0,00
06	Lain-lain PAD yang Sah	0,00	55.839.270,00	0,00	76,268,875.00
07	Jumlah Pendapatan Asli Daerah (3 s/d 6)	90.415.000.000,00	81.721.055.742,00	90,38	68,736,264,056.00
08					
09	PENDAPATAN TRANSFER				
10	TRANSFER PEMERINTAH PUSAT - DANA PERIMBANGAN				
11	Dana Bagi Hasil Pajak	0,00	0,00	0,00	0,00
12	Dana Bagi Hasil Sumber Daya Alam	0,00	0,00	0,00	0,00
13	Dana Bagi Hasil Cukai	0,00	0,00	0,00	0,00
14	Dana Alokasi Umum	0,00	0,00	0,00	0,00
15	Dana Alokasi khusus	0,00	0,00	0,00	0,00
16	Jumlah Pendapatan Transfer Dana Perimbangan (11 s/d 14)	0,00	0,00	0,00	0,00
17					
18	TRANSFER PEMERINTAH PUSAT - LAINNYA				
19	Dana Otonomi Khusus	0,00	0,00	0,00	0,00
20	Dana Penyesuaian	0,00	0,00	0,00	0,00
21	Jumlah Pendapatan Transfer Pemerintah Pusat - Lainnya (18 s/d 19)	0,00	0,00	0,00	0,00
22					
23	TRANSFER PEMERINTAH PROVINSI				
24	Pendapatan Bagi Hasil Pajak	0,00	0,00	0,00	0,00
25	Pendapatan Bagi Hasil Lainnya	0,00	0,00	0,00	0,00
26	Jumlah Transfer Pemerintah Provinsi (23 s/d 24)	0,00	0,00	0,00	0,00
27	Total Pendapatan Transfer (15 + 20 + 25)	0,00	0,00	0,00	0,00
28					
29	LAIN-LAIN PENDAPATAN YANG SAH				
30	Pendapatan Hibah	0,00	0,00	0,00	0,00
31	Pendapatan Dana Darurat	0,00	0,00	0,00	0,00
32	Pendapatan Lainnya	0,00	0,00	0,00	0,00
33	Jumlah Lain-lain Pendapatan Yang Sah (29 s/d 31)	0,00	0,00	0,00	0,00
34	JUMLAH PENDAPATAN (7 + 26 + 32)	90.415.000.000,00	81.721.055.742,00	90,38	68,736,264,056.00
35					
36	BELANJA				
37	BELANJA OPERASI				
38	Belanja Pegawai	5.625.878.797,00	5.601.565.311,00	99,57	5,469,879,359.00
39	Belanja Barang	6.739.547.702,00	6.292.261.778,00	93,36	6,555,041,207.00
40	Bunga	0,00	0,00	0,00	0,00
41	Subsidi	0,00	0,00	0,00	0,00
42	Hibah	0,00	0,00	0,00	0,00
43	Bantuan Sosial	0,00	0,00	0,00	0,00
44	Bantuan Keuangan Partai Politik	0,00	0,00	0,00	0,00
45	Jumlah Belanja Operasi (37 s/d 42)	12.365.426.499,00	11.893.827.089,00	96,19	12,024,920,566.00
46					
47	BELANJA MODAL				
48	Belanja Tanah	0,00	0,00	0,00	0,00
49	Belanja Peralatan dan Mesin	94.186.950,00	61.240.000,00	65,02	27,825.000.00

(Dalam Rupiah)

No	Uraian	Anggaran 2021	Realisasi 2021	%	Realisasi 2020
1	2	3	4	5	6
50	Belanja Gedung dan Bangunan	0,00	0,00	0,00	0,00
51	Belanja Jalan, Irigasi dan Jaringan	0,00	0,00	0,00	0,00
52	Belanja Aset Tetap Lainnya	0,00	0,00	0,00	0,00
54	Belanja Aset Lainnya	220.000.000,00	199.925.000,00	90,88	124.600.000,00
55	Jumlah Belanja Modal (46 s/d 51)	314.186.950,00	261.165.000,00	83,12	152.425.000,00
56	BELANJA TAK TERDUGA				
57	Belanja Tak Terduga	0,00	0,00	0,00	0,00
58	Jumlah Belanja Tak Terduga (55)	0,00	0,00	0,00	0,00
59	JUMLAH BELANJA (43 + 52 + 56)	12.679.613.449,00	12.154.992.089,00	95,86	12.177.345.566,00
60					
61	TRANSFER				
62	TRANSFER/BAGI HASIL KE DESA				
63	Bagi Hasil Pajak	0,00	0,00	0,00	0,00
64	Bagi Hasil Retribusi	0,00	0,00	0,00	0,00
65	Bantuan Keuangan kepada Prov/Kab/Desa	0,00	0,00	0,00	0,00
66					
67	JUMLAH TRANSFER/BAGI HASIL KE DESA (61 s/d 63)	0,00	0,00	0,00	0,00
68	JUMLAH BELANJA DAN TRANSFER (57 + 64)	12.679.613.449,00	12.154.992.089,00	95,86	12.177.345.566,00
69					
70	SURPLUS/DEBIT (33 - 65)	77.735.386.551,00	69.566.063.653,00	89,49	56.558.918.490,00
71					
72	PEMBIAYAAN				
73					
74	PENERIMAAN PEMBIAYAAN				
75	Penggunaan SILPA	0,00	0,00	0,00	0,00
76	Pencairan Dana Cadangan	0,00	0,00	0,00	0,00
77	Hasil Penjualan Kekayaan Daerah yang Dipisahkan	0,00	0,00	0,00	0,00
78	Pinjaman Dalam Negeri - Pemerintah Pusat	0,00	0,00	0,00	0,00
79	Pinjaman Dalam Negeri - Pemerintah Daerah Lainnya	0,00	0,00	0,00	0,00
80	Pinjaman Dalam Negeri - Lembaga Keuangan Bank	0,00	0,00	0,00	0,00
81	Pinjaman Dalam Negeri - Lembaga Keuangan Bukan Bank	0,00	0,00	0,00	0,00
82	Pinjaman Dalam Negeri - Obligasi	0,00	0,00	0,00	0,00
83	Pinjaman Dalam Negeri - Lainnya	0,00	0,00	0,00	0,00
84	Penerimaan Kembali Pinjaman kepada Perusahaan Negara	0,00	0,00	0,00	0,00
85	Penerimaan Kembali Pinjaman kepada Masyarakat	0,00	0,00	0,00	0,00
86	Penerimaan Kembali Pinjaman kepada Pemerintah Daerah Lainnya	0,00	0,00	0,00	0,00
87	Jumlah Penerimaan (72 s/d 83)	0,00	0,00	0,00	0,00
88					
89	PENGELUARAN PEMBIAYAAN				
90	Pembentukan Dana Cadangan	0,00	0,00	0,00	0,00
91	Penyertaan Modal Pemerintah Daerah	0,00	0,00	0,00	0,00
92	Pembayaran Pokok Pinjaman Dalam Negeri - Pemerintah Pusat	0,00	0,00	0,00	0,00
93	Pembayaran Pokok Pinjaman Dalam Negeri - Pemerintah Daerah Lainnya	0,00	0,00	0,00	0,00
94	Pembayaran Pokok Pinjaman Dalam Negeri - Lembaga Keuangan Bank	0,00	0,00	0,00	0,00
95	Pembayaran Pokok Pinjaman Dalam Negeri - Lembaga Keuangan Bukan Bank	0,00	0,00	0,00	0,00
96	Pembayaran Pokok Pinjaman Dalam Negeri - Obligasi	0,00	0,00	0,00	0,00
97	Pembayaran Pokok Pinjaman Dalam Negeri - Lainnya	0,00	0,00	0,00	0,00
98	Pemberian Pinjaman kepada Perusahaan Negara	0,00	0,00	0,00	0,00
99	Pemberian Pinjaman kepada Masyarakat	0,00	0,00	0,00	0,00
100	Pembayaran Utang Belanja Pemerintah Daerah	0,00	0,00	0,00	0,00

PEMERINTAH KABUPATEN LUMAJANG

(Dalam Rupiah)

No	Uraian	Anggaran 2021	Realisasi 2021	%	Realisasi 2020
1	2	3	4	5	6
101	Jumlah Pengeluaran (87 s/d 91)	0,00	0,00	0,00	0.00
102	PEMBIAYAAN NETTO (84 - 98)	0,00	0,00	0,00	0.00
103					
104	Sisa Lebih Pembiayaan Anggaran(67 + 99)	77.735.386.551,00	69.566.063.653,00		56,558,918,490.00

Lumajang, 16 Mei 2022
Kepala Badan Pajak dan Retribusi Daerah



PEMERINTAH KABUPATEN LUMAJANG
BADAN KEPEGAWAIAN DAERAH
LAPORAN REALISASI ANGGARAN PENDAPATAN DAN BELANJA

Untuk Tahun yang Berakhir Per 31 Desember 2021

(Dalam Rupiah)

No	Uraian	Anggaran 2022	Realisasi 2022	%	Realisasi 2021
1	2	3	4	5	6
01	PENDAPATAN				
02	PENDAPATAN ASLI DAERAH				
03	Pendapatan Pajak Daerah	0,00	0,00	0,00	0,00
04	Pendapatan Retribusi Daerah	0,00	0,00	0,00	0,00
05	Pendapatan Hasil Pengelolaan Kekayaan Daerah yang Dipisahkan	0,00	0,00	0,00	0,00
06	Lain-lain PAD yang Sah	0,00	0,00	0,00	0,00
07	Jumlah Pendapatan Asli Daerah (3 s/d 6)	0,00	0,00	0,00	0,00
08					
09	PENDAPATAN TRANSFER				
10	TRANSFER PEMERINTAH PUSAT - DANA PERIMBANGAN				
11	Dana Bagi Hasil Pajak	0,00	0,00	0,00	0,00
12	Dana Bagi Hasil Sumber Daya Alam	0,00	0,00	0,00	0,00
13	Dana Bagi Hasil Cukai	0,00	0,00	0,00	0,00
14	Dana Alokasi Umum	0,00	0,00	0,00	0,00
15	Dana Alokasi khusus	0,00	0,00	0,00	0,00
16	Jumlah Pendapatan Transfer Dana Perimbangan (11 s/d 14)	0,00	0,00	0,00	0,00
17					
18	TRANSFER PEMERINTAH PUSAT - LAINNYA				
19	Dana Otonomi Khusus	0,00	0,00	0,00	0,00
20	Dana Penyesuaian	0,00	0,00	0,00	0,00
21	Jumlah Pendapatan Transfer Pemerintah Pusat - Lainnya (18 s/d 19)	0,00	0,00	0,00	0,00
22					
23	TRANSFER PEMERINTAH PROVINSI				
24	Pendapatan Bagi Hasil Pajak	0,00	0,00	0,00	0,00
25	Pendapatan Bagi Hasil Lainnya	0,00	0,00	0,00	0,00
26	Jumlah Transfer Pemerintah Provinsi (23 s/d 24)	0,00	0,00	0,00	0,00
27	Total Pendapatan Transfer (15 + 20 + 25)	0,00	0,00	0,00	0,00
28					
29	LAIN-LAIN PENDAPATAN YANG SAH				
30	Pendapatan Hibah	0,00	0,00	0,00	0,00
31	Pendapatan Dana Darurat	0,00	0,00	0,00	0,00
32	Pendapatan Lainnya	0,00	0,00	0,00	0,00
33	Jumlah Lain-lain Pendapatan Yang Sah (29 s/d 31)	0,00	0,00	0,00	0,00
34	JUMLAH PENDAPATAN (7 + 26 + 32)	0,00	0,00	0,00	0,00
35					
36	BELANJA				
37	BELANJA OPERASI				
38	Belanja Pegawai	4.977.762.474,00	0,00	0,00	0,00
39	Belanja Barang	2.501.339.770,00	0,00	0,00	0,00
40	Bunga	0,00	0,00	0,00	0,00
41	Subsidi	0,00	0,00	0,00	0,00
42	Hibah	0,00	0,00	0,00	0,00
43	Bantuan Sosial	0,00	0,00	0,00	0,00
44	Bantuan Keuangan Partai Politik	0,00	0,00	0,00	0,00
45	Jumlah Belanja Operasi (37 s/d 42)	7.479.102.244,00	0,00	0,00	0,00
46					
47	BELANJA MODAL				
48	Belanja Tanah	0,00	0,00	0,00	0,00
49	Belanja Peralatan dan Mesin	0,00	0,00	0,00	0,00

No	Uraian	Anggaran 2022	Realisasi 2022	%	Realisasi 2021
1	2	3	4	5	6
50	Belanja Gedung dan Bangunan	0,00	0,00	0,00	0,00
51	Belanja Jalan, Irigasi dan Jaringan	0,00	0,00	0,00	0,00
52	Belanja Aset Tetap Lainnya	0,00	0,00	0,00	0,00
54	Belanja Aset Lainnya	0,00	0,00	0,00	0,00
55	Jumlah Belanja Modal (46 s/d 51)	0,00	0,00	0,00	0,00
56	BELANJA TAK TERDUGA				
57	BELANJA TAK TERDUGA	0,00	0,00	0,00	0,00
58	Jumlah Belanja Tak Terduga (55)	0,00	0,00	0,00	0,00
59	JUMLAH BELANJA (43 + 52 + 56)	7.479.102.244,00	0,00	0,00	0,00
60					
61	TRANSFER				
62	TRANSFER/BAGI HASIL KE DESA				
63	Bagi Hasil Pajak	0,00	0,00	0,00	0,00
64	Bagi Hasil Retribusi	0,00	0,00	0,00	0,00
65	Bantuan Keuangan kepada Prov/Kab/Desa	0,00	0,00	0,00	0,00
66					
67	JUMLAH TRANSFER/BAGI HASIL KE DESA (61 s/d 63)	0,00	0,00	0,00	0,00
68	JUMLAH BELANJA DAN TRANSFER (57 + 64)	7.479.102.244,00	0,00	0,00	0,00
69					
70	SURPLUS/DEBIT (33 - 65)	(7.479.102.244,00)	0,00	0,00	0,00
71					
72	PEMBIAYAAN				
73					
74	PENERIMAAN PEMBIAYAAN				
75	Penggunaan SILPA	0,00	0,00	0,00	0,00
76	Pencairan Dana Cadangan	0,00	0,00	0,00	0,00
77	Hasil Penjualan Kekayaan Daerah yang Dipisahkan	0,00	0,00	0,00	0,00
78	Pinjaman Dalam Negeri - Pemerintah Pusat	0,00	0,00	0,00	0,00
79	Pinjaman Dalam Negeri - Pemerintah Daerah Lainnya	0,00	0,00	0,00	0,00
80	Pinjaman Dalam Negeri - Lembaga Keuangan Bank	0,00	0,00	0,00	0,00
81	Pinjaman Dalam Negeri - Lembaga Keuangan Bukan Bank	0,00	0,00	0,00	0,00
82	Pinjaman Dalam Negeri - Obligasi	0,00	0,00	0,00	0,00
83	Pinjaman Dalam Negeri - Lainnya	0,00	0,00	0,00	0,00
84	Penerimaan Kembali Pinjaman kepada Perusahaan Negara	0,00	0,00	0,00	0,00
85	Penerimaan Kembali Pinjaman kepada Masyarakat	0,00	0,00	0,00	0,00
86	Penerimaan Kembali Pinjaman kepada Pemerintah Daerah Lainnya	0,00	0,00	0,00	0,00
87	Jumlah Penerimaan (72 s/d 83)	0,00	0,00	0,00	0,00
88					
89	PENGELUARAN PEMBIAYAAN				
90	Pembentukan Dana Cadangan	0,00	0,00	0,00	0,00
91	Penyertaan Modal Pemerintah Daerah	0,00	0,00	0,00	0,00
92	Pembayaran Pokok Pinjaman Dalam Negeri - Pemerintah Pusat	0,00	0,00	0,00	0,00
93	Pembayaran Pokok Pinjaman Dalam Negeri - Pemerintah Daerah Lainnya	0,00	0,00	0,00	0,00
94	Pembayaran Pokok Pinjaman Dalam Negeri - Lembaga Keuangan Bank	0,00	0,00	0,00	0,00
95	Pembayaran Pokok Pinjaman Dalam Negeri - Lembaga Keuangan Bukan Bank	0,00	0,00	0,00	0,00
96	Pembayaran Pokok Pinjaman Dalam Negeri - Obligasi	0,00	0,00	0,00	0,00
97	Pembayaran Pokok Pinjaman Dalam Negeri - Lainnya	0,00	0,00	0,00	0,00
98	Pemberian Pinjaman kepada Perusahaan Negara	0,00	0,00	0,00	0,00
99	Pemberian Pinjaman kepada Masyarakat	0,00	0,00	0,00	0,00
100	Pembayaran Utang Belanja Pemerintah Daerah	0,00	0,00	0,00	0,00

No	Uraian	Anggaran 2022	Realisasi 2022	%	Realisasi 2021
1	2	3	4	5	6
101	Jumlah Pengeluaran (87 s/d 91)	0,00	0,00	0,00	0,00
102	PEMBIAYAAN NETTO (84 - 98)	0,00	0,00	0,00	0,00
103					
104	Sisa Lebih Pembiayaan Anggaran(67 + 99)	(7.479.102.244,00)	0,00		0,00

Lumajang, 16 Mei 2022
Kepala Badan Kepegawaian Daerah



AKHMAD TAUFIK HIDAYAT, SH.M.Hum
NIP. 19660710 199203 1007

PEMERINTAH KABUPATEN LUMAJANG
SEKRETARIAT DAERAH - BAGIAN ADMINISTRASI KESEJAHTERAAN RAKYAT
LAPORAN REALISASI ANGGARAN PENDAPATAN DAN BELANJA

Untuk Tahun yang Berakhir Per 31 Desember 2021

(Dalam Rupiah)

No	Uraian	Anggaran 2021	Realisasi 2021	%	Realisasi 2020
1	2	3	4	5	6
01	PENDAPATAN				
02	PENDAPATAN ASLI DAERAH				
03	Pendapatan Pajak Daerah	0,00	0,00	0,00	0,00
04	Pendapatan Retribusi Daerah	0,00	0,00	0,00	0,00
05	Pendapatan Hasil Pengelolaan Kekayaan Daerah yang Dipisahkan	0,00	0,00	0,00	0,00
06	Lain-lain PAD yang Sah	0,00	0,00	0,00	0,00
07	Jumlah Pendapatan Asli Daerah (3 s/d 6)	0,00	0,00	0,00	0,00
08					
09	PENDAPATAN TRANSFER				
10	TRANSFER PEMERINTAH PUSAT - DANA PERIMBANGAN				
11	Dana Bagi Hasil Pajak	0,00	0,00	0,00	0,00
12	Dana Bagi Hasil Sumber Daya Alam	0,00	0,00	0,00	0,00
13	Dana Bagi Hasil Cukai	0,00	0,00	0,00	0,00
14	Dana Alokasi Umum	0,00	0,00	0,00	0,00
15	Dana Alokasi khusus	0,00	0,00	0,00	0,00
16	Jumlah Pendapatan Transfer Dana Perimbangan (11 s/d 14)	0,00	0,00	0,00	0,00
17					
18	TRANSFER PEMERINTAH PUSAT - LAINNYA				
19	Dana Otonomi Khusus	0,00	0,00	0,00	0,00
20	Dana Penyesuaian	0,00	0,00	0,00	0,00
21	Jumlah Pendapatan Transfer Pemerintah Pusat - Lainnya (18 s/d 19)	0,00	0,00	0,00	0,00
22					
23	TRANSFER PEMERINTAH PROVINSI				
24	Pendapatan Bagi Hasil Pajak	0,00	0,00	0,00	0,00
25	Pendapatan Bagi Hasil Lainnya	0,00	0,00	0,00	0,00
26	Jumlah Transfer Pemerintah Provinsi (23 s/d 24)	0,00	0,00	0,00	0,00
27	Total Pendapatan Transfer (15 + 20 + 25)	0,00	0,00	0,00	0,00
28					
29	LAIN-LAIN PENDAPATAN YANG SAH				
30	Pendapatan Hibah	0,00	0,00	0,00	0,00
31	Pendapatan Dana Darurat	0,00	0,00	0,00	0,00
32	Pendapatan Lainnya	0,00	0,00	0,00	0,00
33	Jumlah Lain-lain Pendapatan Yang Sah (29 s/d 31)	0,00	0,00	0,00	0,00
34	JUMLAH PENDAPATAN (7 + 26 + 32)	0,00	0,00	0,00	0,00
35					
36	BELANJA				
37	BELANJA OPERASI				
38	Belanja Pegawai	33.417.048,00	32.367.048,00	96,86	0,00
39	Belanja Barang	2.022.825.200,00	1.999.314.157,00	98,84	0,00
40	Bunga	0,00	0,00	0,00	0,00
41	Subsidi	0,00	0,00	0,00	0,00
42	Hibah	32.504.907.962,00	31.858.561.324,00	98,01	0,00
43	Bantuan Sosial	0,00	0,00	0,00	0,00
44	Bantuan Keuangan Partai Politik	0,00	0,00	0,00	0,00
45	Jumlah Belanja Operasi (37 s/d 42)	34.561.150.210,00	33.890.242.529,00	98,06	0,00
46					
47	BELANJA MODAL				
48	Belanja Tanah	0,00	0,00	0,00	0,00
49	Belanja Peralatan dan Mesin	0,00	0,00	0,00	0,00

No	Uraian	Anggaran 2021	Realisasi 2021	%	Realisasi 2020
1	2	3	4	5	6
50	Belanja Gedung dan Bangunan	0,00	0,00	0,00	0,00
51	Belanja Jalan, Irigasi dan Jaringan	0,00	0,00	0,00	0,00
52	Belanja Aset Tetap Lainnya	0,00	0,00	0,00	0,00
54	Belanja Aset Lainnya	0,00	0,00	0,00	0,00
55	Jumlah Belanja Modal (46 s/d 51)	0,00	0,00	0,00	0,00
56	BELANJA TAK TERDUGA				
57	Belanja Tak Terduga	0,00	0,00	0,00	0,00
58	Jumlah Belanja Tak Terduga (55)	0,00	0,00	0,00	0,00
59	JUMLAH BELANJA (43 + 52 + 56)	34.561.150.210,00	33.890.242.529,00	98,06	0,00
60					
61	TRANSFER				
62	TRANSFER/BAGI HASIL KE DESA				
63	Bagi Hasil Pajak	0,00	0,00	0,00	0,00
64	Bagi Hasil Retribusi	0,00	0,00	0,00	0,00
65	Bantuan Keuangan kepada Prov/Kab/Desa	0,00	0,00	0,00	0,00
66					
67	JUMLAH TRANSFER/BAGI HASIL KE DESA (61 s/d 63)	0,00	0,00	0,00	0,00
68	JUMLAH BELANJA DAN TRANSFER (57 + 64)	34.561.150.210,00	33.890.242.529,00	98,06	0,00
69					
70	SURPLUS/DEBIT (33 - 65)	(34.561.150.210,00)	(33.890.242.529,00)	98,06	0,00
71					
72	PEMBIAYAAN				
73					
74	PENERIMAAN PEMBIAYAAN				
75	Penggunaan SILPA	0,00	0,00	0,00	0,00
76	Pencairan Dana Cadangan	0,00	0,00	0,00	0,00
77	Hasil Penjualan Kekayaan Daerah yang Dipisahkan	0,00	0,00	0,00	0,00
78	Pinjaman Dalam Negeri - Pemerintah Pusat	0,00	0,00	0,00	0,00
79	Pinjaman Dalam Negeri - Pemerintah Daerah Lainnya	0,00	0,00	0,00	0,00
80	Pinjaman Dalam Negeri - Lembaga Keuangan Bank	0,00	0,00	0,00	0,00
81	Pinjaman Dalam Negeri - Lembaga Keuangan Bukan Bank	0,00	0,00	0,00	0,00
82	Pinjaman Dalam Negeri - Obligasi	0,00	0,00	0,00	0,00
83	Pinjaman Dalam Negeri - Lainnya	0,00	0,00	0,00	0,00
84	Penerimaan Kembali Pinjaman kepada Perusahaan Negara	0,00	0,00	0,00	0,00
85	Penerimaan Kembali Pinjaman kepada Masyarakat	0,00	0,00	0,00	0,00
86	Penerimaan Kembali Pinjaman kepada Pemerintah Daerah Lainnya	0,00	0,00	0,00	0,00
87	Jumlah Penerimaan (72 s/d 83)	0,00	0,00	0,00	0,00
88					
89	PENGELUARAN PEMBIAYAAN				
90	Pembentukan Dana Cadangan	0,00	0,00	0,00	0,00
91	Penyertaan Modal Pemerintah Daerah	0,00	0,00	0,00	0,00
92	Pembayaran Pokok Pinjaman Dalam Negeri - Pemerintah Pusat	0,00	0,00	0,00	0,00
93	Pembayaran Pokok Pinjaman Dalam Negeri - Pemerintah Daerah Lainnya	0,00	0,00	0,00	0,00
94	Pembayaran Pokok Pinjaman Dalam Negeri - Lembaga Keuangan Bank	0,00	0,00	0,00	0,00
95	Pembayaran Pokok Pinjaman Dalam Negeri - Lembaga Keuangan Bukan Bank	0,00	0,00	0,00	0,00
96	Pembayaran Pokok Pinjaman Dalam Negeri - Obligasi	0,00	0,00	0,00	0,00
97	Pembayaran Pokok Pinjaman Dalam Negeri - Lainnya	0,00	0,00	0,00	0,00
98	Pemberian Pinjaman kepada Perusahaan Negara	0,00	0,00	0,00	0,00
99	Pemberian Pinjaman kepada Masyarakat	0,00	0,00	0,00	0,00
100	Pembayaran Utang Belanja Pemerintah Daerah	0,00	0,00	0,00	0,00

(Dalam Rupiah)

No	Uraian	Anggaran 2021	Realisasi 2021	%	Realisasi 2020
1	2	3	4	5	6
101	Jumlah Pengeluaran (87 s/d 91)	0,00	0,00	0,00	0,00
102	PEMBIAYAAN NETTO (84 - 98)	0,00	0,00	0,00	0,00
103					
104	Sisa Lebih Pembiayaan Anggaran(67 + 99)	(34.561.150.210,00)	(33.890.242.529,00)		0,00

Lumajang, 16 Mei 2022
Kepala Bagian Kesejahteraan Rakyat



PEMERINTAH KABUPATEN LUMAJANG
SEKRETARIAT DAERAH - BAGIAN HUKUM
LAPORAN REALISASI ANGGARAN PENDAPATAN DAN BELANJA

Untuk Tahun yang Berakhir Per 31 Desember 2021

(Dalam Rupiah)

No	Uraian	Anggaran 2021	Realisasi 2021	%	Realisasi 2020
1	2	3	4	5	6
01	PENDAPATAN				
02	PENDAPATAN ASLI DAERAH				
03	Pendapatan Pajak Daerah	0,00	0,00	0,00	0,00
04	Pendapatan Retribusi Daerah	0,00	0,00	0,00	0,00
05	Pendapatan Hasil Pengelolaan Kekayaan Daerah yang Dipisahkan	0,00	0,00	0,00	0,00
06	Lain-lain PAD yang Sah	0,00	0,00	0,00	0,00
07	Jumlah Pendapatan Asli Daerah (3 s/d 6)	0,00	0,00	0,00	0,00
08	PENDAPATAN TRANSFER				
09	TRANSFER PEMERINTAH PUSAT - DANA PERIMBANGAN				
10	Dana Bagi Hasil Pajak	0,00	0,00	0,00	0,00
11	Dana Bagi Hasil Sumber Daya Alam	0,00	0,00	0,00	0,00
12	Dana Bagi Hasil Cukai	0,00	0,00	0,00	0,00
13	Dana Alokasi Umum	0,00	0,00	0,00	0,00
14	Dana Alokasi khusus	0,00	0,00	0,00	0,00
15	Jumlah Pendapatan Transfer Dana Perimbangan (11 s/d 14)	0,00	0,00	0,00	0,00
16	TRANSFER PEMERINTAH PUSAT - LAINNYA				
17	Dana Otonomi Khusus	0,00	0,00	0,00	0,00
18	Dana Penyesuaian	0,00	0,00	0,00	0,00
19	Jumlah Pendapatan Transfer Pemerintah Pusat - Lainnya (18 s/d 19)	0,00	0,00	0,00	0,00
20	TRANSFER PEMERINTAH PROVINSI				
21	Pendapatan Bagi Hasil Pajak	0,00	0,00	0,00	0,00
22	Pendapatan Bagi Hasil Lainnya	0,00	0,00	0,00	0,00
23	Jumlah Transfer Pemerintah Provinsi (23 s/d 24)	0,00	0,00	0,00	0,00
24	Total Pendapatan Transfer (15 + 20 + 25)	0,00	0,00	0,00	0,00
25	LAIN-LAIN PENDAPATAN YANG SAH				
26	Pendapatan Hibah	0,00	0,00	0,00	0,00
27	Pendapatan Dana Darurat	0,00	0,00	0,00	0,00
28	Pendapatan Lainnya	0,00	0,00	0,00	0,00
29	Jumlah Lain-lain Pendapatan Yang Sah (29 s/d 31)	0,00	0,00	0,00	0,00
30	JUMLAH PENDAPATAN (7 + 26 + 32)	0,00	0,00	0,00	0,00
31	BELANJA				
32	BELANJA OPERASI				
33	Belanja Pegawai	7.247.000,00	7.247.000,00	100,00	0,00
34	Belanja Barang	1.037.723.075,00	962.254.025,00	92,73	0,00
35	Bunga	0,00	0,00	0,00	0,00
36	Subsidi	0,00	0,00	0,00	0,00
37	Hibah	0,00	0,00	0,00	0,00
38	Bantuan Sosial	0,00	0,00	0,00	0,00
39	Bantuan Keuangan Partai Politik	0,00	0,00	0,00	0,00
40	Jumlah Belanja Operasi (37 s/d 42)	1.044.970.075,00	969.501.025,00	92,78	0,00
41	BELANJA MODAL				
42	Belanja Tanah	0,00	0,00	0,00	0,00
43	Belanja Peralatan dan Mesin	31.583.600,00	31.199.000,00	98,78	0,00

(Dalam Rupiah)

No	Uraian	Anggaran 2021	Realisasi 2021	%	Realisasi 2020
1	2	3	4	5	6
44	Belanja Gedung dan Bangunan	0,00		0,00	0,00
45	Belanja Jalan, Irigasi dan Jaringan	0,00	0,00	0,00	0,00
46	Belanja Aset Tetap Lainnya	0,00	0,00	0,00	0,00
47	Belanja Aset Lainnya	0,00	0,00	0,00	0,00
48	Jumlah Belanja Modal (46 s/d 51)	31.583.600,00	31.199.000,00	98,78	0,00
49	BELANJA TAK TERDUGA				
50	Belanja Tak Terduga	0,00	0,00	0,00	0,00
51	Jumlah Belanja Tak Terduga (55)	0,00	0,00	0,00	0,00
52	JUMLAH BELANJA (43 + 52 + 56)	1.076.553.675,00	1.000.700.025,00	92,95	0,00
53	TRANSFER				
54	TRANSFER/BAGI HASIL KE DESA				
55	Bagi Hasil Pajak	0,00	0,00	0,00	0,00
56	Bagi Hasil Retribusi	0,00	0,00	0,00	0,00
57	Bantuan Keuangan kepada Prov/Kab/Desa	0,00	0,00	0,00	0,00
58	JUMLAH TRANSFER/BAGI HASIL KE DESA (61 s/d 63)	0,00	0,00	0,00	0,00
59	JUMLAH BELANJA DAN TRANSFER (57 + 64)	1.076.553.675,00	1.000.700.025,00	92,95	0,00
60	SURPLUS/DEBIT (33 - 65)	(1.076.553.675,00)	(1.000.700.025,00)	92,95	0,00
61	PEMBIAYAAN				
62	PENERIMAAN PEMBIAYAAN				
63	Penggunaan SILPA	0,00	0,00	0,00	0,00
64	Pencairan Dana Cadangan	0,00	0,00	0,00	0,00
65	Hasil Penjualan Kekayaan Daerah yang Dipisahkan	0,00	0,00	0,00	0,00
66	Pinjaman Dalam Negeri - Pemerintah Pusat	0,00	0,00	0,00	0,00
67	Pinjaman Dalam Negeri - Pemerintah Daerah Lainnya	0,00	0,00	0,00	0,00
68	Pinjaman Dalam Negeri - Lembaga Keuangan Bank	0,00	0,00	0,00	0,00
69	Pinjaman Dalam Negeri - Lembaga Keuangan Bukan Bank	0,00	0,00	0,00	0,00
70	Pinjaman Dalam Negeri - Obligasi	0,00	0,00	0,00	0,00
71	Pinjaman Dalam Negeri - Lainnya	0,00	0,00	0,00	0,00
72	Penerimaan Kembali Pinjaman kepada Perusahaan Negara	0,00	0,00	0,00	0,00
73	Penerimaan Kembali Pinjaman kepada Masyarakat	0,00	0,00	0,00	0,00
74	Penerimaan Kembali Pinjaman kepada Pemerintah Daerah Lainnya	0,00	0,00	0,00	0,00
75	Jumlah Penerimaan (72 s/d 83)	0,00	0,00	0,00	0,00
76	PENGELUARAN PEMBIAYAAN				
77	Pembentukan Dana Cadangan	0,00	0,00	0,00	0,00
78	Penyertaan Modal Pemerintah Daerah	0,00	0,00	0,00	0,00
79	Pembayaran Pokok Pinjaman Dalam Negeri - Pemerintah Pusat	0,00	0,00	0,00	0,00
80	Pembayaran Pokok Pinjaman Dalam Negeri - Pemerintah Daerah Lainnya	0,00	0,00	0,00	0,00
81	Pembayaran Pokok Pinjaman Dalam Negeri - Lembaga Keuangan Bank	0,00	0,00	0,00	0,00
82	Pembayaran Pokok Pinjaman Dalam Negeri - Lembaga Keuangan Bukan Bank	0,00	0,00	0,00	0,00
83	Pembayaran Pokok Pinjaman Dalam Negeri - Obligasi	0,00	0,00	0,00	0,00
84	Pembayaran Pokok Pinjaman Dalam Negeri - Lainnya	0,00	0,00	0,00	0,00
85	Pemberian Pinjaman kepada Perusahaan Negara	0,00	0,00	0,00	0,00
86	Pemberian Pinjaman kepada Masyarakat	0,00	0,00	0,00	0,00
87	Pembayaran Utang Belanja Pemerintah Daerah	0,00	0,00	0,00	0,00

(Dalam Rupiah)

No	Uraian	Anggaran 2021	Realisasi 2021	%	Realisasi 2020
1	2	3	4	5	6
88	Jumlah Pengeluaran (87 s/d 91)	0,00	0,00	0,00	0,00
89	PEMBIAYAAN NETTO (84 - 98)	0,00	0,00	0,00	0,00
90	Sisa Lebih Pembiayaan Anggaran(67 + 99)	(1.076.553.675,00)	(1.000.700.025,00)	92,95	0,00

Lumajang, 16 Mei 2022
Kepala Bagian Hukum Setda



FIRA YOFIANA, SH.
NIP. 19830413 201001 2 025

PEMERINTAH KABUPATEN LUMAJANG
SEKRETARIAT DAERAH - BAGIAN ADMINISTRASI PEMERINTAHAN
LAPORAN REALISASI ANGGARAN PENDAPATAN DAN BELANJA

Untuk Tahun yang Berakhir Per 31 Desember 2021

(Dalam Rupiah)

No	Uraian	Anggaran 2021	Realisasi 2021	%	Realisasi 2020
1	2	3	4	5	6
01	PENDAPATAN				
02	PENDAPATAN ASLI DAERAH				
03	Pendapatan Pajak Daerah	0,00	0,00	0,00	0,00
04	Pendapatan Retribusi Daerah	0,00	0,00	0,00	0,00
05	Pendapatan Hasil Pengelolaan Kekayaan Daerah yang Dipisahkan	0,00	0,00	0,00	0,00
06	Lain-lain PAD yang Sah	0,00	0,00	0,00	0,00
07	Jumlah Pendapatan Asli Daerah (3 s/d 6)	0,00	0,00	0,00	0,00
08					
09	PENDAPATAN TRANSFER				
10	TRANSFER PEMERINTAH PUSAT - DANA PERIMBANGAN				
11	Dana Bagi Hasil Pajak	0,00	0,00	0,00	0,00
12	Dana Bagi Hasil Sumber Daya Alam	0,00	0,00	0,00	0,00
13	Dana Bagi Hasil Cukai	0,00	0,00	0,00	0,00
14	Dana Alokasi Umum	0,00	0,00	0,00	0,00
15	Dana Alokasi khusus	0,00	0,00	0,00	0,00
16	Jumlah Pendapatan Transfer Dana Perimbangan (11 s/d 14)	0,00	0,00	0,00	0,00
17					
18	TRANSFER PEMERINTAH PUSAT - LAINNYA				
19	Dana Otonomi Khusus	0,00	0,00	0,00	0,00
20	Dana Penyesuaian	0,00	0,00	0,00	0,00
21	Jumlah Pendapatan Transfer Pemerintah Pusat - Lainnya (18 s/d 19)	0,00	0,00	0,00	0,00
22					
23	TRANSFER PEMERINTAH PROVINSI				
24	Pendapatan Bagi Hasil Pajak	0,00	0,00	0,00	0,00
25	Pendapatan Bagi Hasil Lainnya	0,00	0,00	0,00	0,00
26	Jumlah Transfer Pemerintah Provinsi (23 s/d 24)	0,00	0,00	0,00	0,00
27	Total Pendapatan Transfer (15 + 20 + 25)	0,00	0,00	0,00	0,00
28					
29	LAIN-LAIN PENDAPATAN YANG SAH				
30	Pendapatan Hibah	0,00	0,00	0,00	0,00
31	Pendapatan Dana Darurat	0,00	0,00	0,00	0,00
32	Pendapatan Lainnya	0,00	0,00	0,00	0,00
33	Jumlah Lain-lain Pendapatan Yang Sah (29 s/d 31)	0,00	0,00	0,00	0,00
34	JUMLAH PENDAPATAN (7 + 26 + 32)	0,00	0,00	0,00	0,00
35					
36	BELANJA				
37	BELANJA OPERASI				
38	Belanja Pegawai	3.310.000,00	3.310.000,00	100,00	0,00
39	Belanja Barang	209.880.085,00	206.297.562,00	98,29	0,00
40	Bunga	0,00	0,00	0,00	0,00
41	Subsidi	0,00	0,00	0,00	0,00
42	Hibah	0,00	0,00	0,00	0,00
43	Bantuan Sosial	0,00	0,00	0,00	0,00
44	Bantuan Keuangan Partai Politik	0,00	0,00	0,00	0,00
45	Jumlah Belanja Operasi (37 s/d 42)	213.190.085,00	209.607.562,00	98,32	0,00
46					
47	BELANJA MODAL				
48	Belanja Tanah	9.720.000,00	3.390.000,00	34,88	0,00
49	Belanja Peralatan dan Mesin	0,00	0,00	0,00	0,00

No	Uraian	Anggaran 2021	Realisasi 2021	%	Realisasi 2020
1	2	3	4	5	6
50	Belanja Gedung dan Bangunan	0,00	0,00	0,00	0,00
51	Belanja Jalan, Irigasi dan Jaringan	0,00	0,00	0,00	0,00
52	Belanja Aset Tetap Lainnya	0,00	0,00	0,00	0,00
54	Belanja Aset Lainnya	0,00	0,00	0,00	0,00
55	Jumlah Belanja Modal (46 s/d 51)	9.720.000,00	3.390.000,00	34,88	0,00
56	BELANJA TAK TERDUGA				
57	Belanja Tak Terduga	0,00	0,00	0,00	0,00
58	Jumlah Belanja Tak Terduga (55)	0,00	0,00	0,00	0,00
59	JUMLAH BELANJA (43 + 52 + 56)	222.910.085,00	212.997.562,00	95,55	0,00
60					
61	TRANSFER				
62	TRANSFER/BAGI HASIL KE DESA				
63	Bagi Hasil Pajak	0,00	0,00	0,00	0,00
64	Bagi Hasil Retribusi	0,00	0,00	0,00	0,00
65	Bantuan Keuangan kepada Prov/Kab/Desa	0,00	0,00	0,00	0,00
66					
67	JUMLAH TRANSFER/BAGI HASIL KE DESA (61 s/d 63)	0,00	0,00	0,00	0,00
68	JUMLAH BELANJA DAN TRANSFER (57 + 64)	222.910.085,00	212.997.562,00	95,55	0,00
69					
70	SURPLUS/DEBIT (33 - 65)	(222.910.085,00)	(212.997.562,00)	95,55	0,00
71					
72	PEMBIAYAAN				
73					
74	PENERIMAAN PEMBIAYAAN				
75	Penggunaan SILPA	0,00	0,00	0,00	0,00
76	Pencairan Dana Cadangan	0,00	0,00	0,00	0,00
77	Hasil Penjualan Kekayaan Daerah yang Dipisahkan	0,00	0,00	0,00	0,00
78	Pinjaman Dalam Negeri - Pemerintah Pusat	0,00	0,00	0,00	0,00
79	Pinjaman Dalam Negeri - Pemerintah Daerah Lainnya	0,00	0,00	0,00	0,00
80	Pinjaman Dalam Negeri - Lembaga Keuangan Bank	0,00	0,00	0,00	0,00
81	Pinjaman Dalam Negeri - Lembaga Keuangan Bukan Bank	0,00	0,00	0,00	0,00
82	Pinjaman Dalam Negeri - Obligasi	0,00	0,00	0,00	0,00
83	Pinjaman Dalam Negeri - Lainnya	0,00	0,00	0,00	0,00
84	Penerimaan Kembali Pinjaman kepada Perusahaan Negara	0,00	0,00	0,00	0,00
85	Penerimaan Kembali Pinjaman kepada Masyarakat	0,00	0,00	0,00	0,00
86	Penerimaan Kembali Pinjaman kepada Pemerintah Daerah Lainnya	0,00	0,00	0,00	0,00
87	Jumlah Penerimaan (72 s/d 83)	0,00	0,00	0,00	0,00
88					
89	PENGELUARAN PEMBIAYAAN				
90	Pembentukan Dana Cadangan	0,00	0,00	0,00	0,00
91	Penyertaan Modal Pemerintah Daerah	0,00	0,00	0,00	0,00
92	Pembayaran Pokok Pinjaman Dalam Negeri - Pemerintah Pusat	0,00	0,00	0,00	0,00
93	Pembayaran Pokok Pinjaman Dalam Negeri - Pemerintah Daerah Lainnya	0,00	0,00	0,00	0,00
94	Pembayaran Pokok Pinjaman Dalam Negeri - Lembaga Keuangan Bank	0,00	0,00	0,00	0,00
95	Pembayaran Pokok Pinjaman Dalam Negeri - Lembaga Keuangan Bukan Bank	0,00	0,00	0,00	0,00
96	Pembayaran Pokok Pinjaman Dalam Negeri - Obligasi	0,00	0,00	0,00	0,00
97	Pembayaran Pokok Pinjaman Dalam Negeri - Lainnya	0,00	0,00	0,00	0,00
98	Pemberian Pinjaman kepada Perusahaan Negara	0,00	0,00	0,00	0,00
99	Pemberian Pinjaman kepada Masyarakat	0,00	0,00	0,00	0,00
100	Pembayaran Utang Belanja Pemerintah Daerah	0,00	0,00	0,00	0,00

(Dalam Rupiah)

No	Uraian	Anggaran 2021	Realisasi 2021	%	Realisasi 2020
1	2	3	4	5	6
101	Jumlah Pengeluaran (87 s/d 91)	0,00	0,00	0,00	0,00
102	PEMBIAYAAN NETTO (84 - 98)	0,00	0,00	0,00	0,00
103					
104	Sisa Lebih Pembiayaan Anggaran(67 + 99)	(222.910.085,00)	(212.997.562,00)		0,00

Lumajang, 16 Mei 2022
Kepala Bagian Tata Pemerintahan



ARIF HERI KURNIAWAN, S.IP, M.Si
NIP. 19870404 200701 1 002

PEMERINTAH KABUPATEN LUMAJANG
SEKRETARIAT DAERAH - BAGIAN ADMINISTRASI PEREKONOMIAN
LAPORAN REALISASI ANGGARAN PENDAPATAN DAN BELANJA

Untuk Tahun yang Berakhir Per 31 Desember 2021

(Dalam Rupiah)

No	Uraian	Anggaran 2021	Realisasi 2021	%	Realisasi 2020
1	2	3	4	5	6
01	PENDAPATAN				
02	PENDAPATAN ASLI DAERAH				
03	Pendapatan Pajak Daerah				
04	Pendapatan Retribusi Daerah	0,00	0,00	0,00	0,00
05	Pendapatan Hasil Pengelolaan Kekayaan Daerah yang Dipisahkan	0,00	0,00	0,00	0,00
06	Lain-lain PAD yang Sah	0,00	0,00	0,00	0,00
07	Jumlah Pendapatan Asli Daerah (3 s/d 6)	0,00	0,00	0,00	0,00
08					
09	PENDAPATAN TRANSFER				
10	TRANSFER PEMERINTAH PUSAT - DANA PERIMBANGAN				
11	Dana Bagi Hasil Pajak	0,00	0,00	0,00	0,00
12	Dana Bagi Hasil Sumber Daya Alam	0,00	0,00	0,00	0,00
13	Dana Bagi Hasil Cukai	0,00	0,00	0,00	0,00
14	Dana Alokasi Umum	0,00	0,00	0,00	0,00
15	Dana Alokasi khusus	0,00	0,00	0,00	0,00
16	Jumlah Pendapatan Transfer Dana Perimbangan (11 s/d 14)	0,00	0,00	0,00	0,00
17					
18	TRANSFER PEMERINTAH PUSAT - LAINNYA				
19	Dana Otonomi Khusus	0,00	0,00	0,00	0,00
20	Dana Penyesuaian	0,00	0,00	0,00	0,00
21	Jumlah Pendapatan Transfer Pemerintah Pusat - Lainnya (18 s/d 19)	0,00	0,00	0,00	0,00
22					
23	TRANSFER PEMERINTAH PROVINSI				
24	Pendapatan Bagi Hasil Pajak	0,00	0,00	0,00	0,00
25	Pendapatan Bagi Hasil Lainnya	0,00	0,00	0,00	0,00
26	Jumlah Transfer Pemerintah Provinsi (23 s/d 24)	0,00	0,00	0,00	0,00
27	Total Pendapatan Transfer (15 + 20 + 25)	0,00	0,00	0,00	0,00
28					
29	LAIN-LAIN PENDAPATAN YANG SAH				
30	Pendapatan Hibah	0,00	0,00	0,00	0,00
31	Pendapatan Dana Darurat	0,00	0,00	0,00	0,00
32	Pendapatan Lainnya	0,00	0,00	0,00	0,00
33	Jumlah Lain-lain Pendapatan Yang Sah (29 s/d 31)	0,00	0,00	0,00	0,00
34	JUMLAH PENDAPATAN (7 + 26 + 32)	0,00	0,00	0,00	0,00
35					
36	BELANJA				
37	BELANJA OPERASI				
38	Belanja Pegawai	20.738.000,00	19.240.000,00	92,78	0,00
39	Belanja Barang	13.078.579.850,00	5.526.806.904,00	42,26	0,00
40	Bunga	0,00	0,00	0,00	0,00
41	Subsidi	0,00	0,00	0,00	0,00
42	Hibah	0,00	0,00	0,00	0,00
43	Bantuan Sosial	0,00	0,00	0,00	0,00
44	Bantuan Keuangan Partai Politik	0,00	0,00	0,00	0,00
45	Jumlah Belanja Operasi (37 s/d 42)	13.099.317.850,00	5.546.046.904,00	42,34	0,00
46					
47	BELANJA MODAL				
48	Belanja Tanah	0,00	0,00	0,00	0,00
49	Belanja Peralatan dan Mesin	945.602.690,00	26.390.000,00	2,79	0,00

No	Uraian	Anggaran 2021	Realisasi 2021	%	Realisasi 2020
1	2	3	4	5	6
50	Belanja Gedung dan Bangunan	0,00		0,00	0,00
51	Belanja Jalan, Irigasi dan Jaringan	0,00	0,00	0,00	0,00
52	Belanja Aset Tetap Lainnya	0,00	0,00	0,00	0,00
54	Belanja Aset Lainnya	0,00	0,00	0,00	0,00
55	Jumlah Belanja Modal (46 s/d 51)	945.602.690,00	26.390.000,00	2,79	0,00
56	BELANJA TAK TERDUGA				
57	Belanja Tak Terduga	0,00	0,00	0,00	0,00
58	Jumlah Belanja Tak Terduga (55)	0,00	0,00	0,00	0,00
59	JUMLAH BELANJA (43 + 52 + 56)	14.044.920.540,00	5.572.436.904,00	39,68	0,00
60					
61	TRANSFER				
62	TRANSFER/BAGI HASIL KE DESA				
63	Bagi Hasil Pajak	0,00	0,00	0,00	0,00
64	Bagi Hasil Retribusi	0,00	0,00	0,00	0,00
65	Bantuan Keuangan kepada Prov/Kab/Desa	0,00	0,00	0,00	0,00
66					
67	JUMLAH TRANSFER/BAGI HASIL KE DESA (61 s/d 63)	0,00	0,00	0,00	0,00
68	JUMLAH BELANJA DAN TRANSFER (57 + 64)	14.044.920.540,00	5.572.436.904,00	39,68	0,00
69					
70	SURPLUS/DEBIT (33 - 65)	(14.044.920.540,00)	(5.572.436.904,00)	39,68	0,00
71					
72	PEMBIAYAAN				
73					
74	PENERIMAAN PEMBIAYAAN				
75	Penggunaan SILPA	0,00	0,00	0,00	0,00
76	Pencairan Dana Cadangan	0,00	0,00	0,00	0,00
77	Hasil Penjualan Kekayaan Daerah yang Dipisahkan	0,00	0,00	0,00	0,00
78	Pinjaman Dalam Negeri - Pemerintah Pusat	0,00	0,00	0,00	0,00
79	Pinjaman Dalam Negeri - Pemerintah Daerah Lainnya	0,00	0,00	0,00	0,00
80	Pinjaman Dalam Negeri - Lembaga Keuangan Bank	0,00	0,00	0,00	0,00
81	Pinjaman Dalam Negeri - Lembaga Keuangan Bukan Bank	0,00	0,00	0,00	0,00
82	Pinjaman Dalam Negeri - Obligasi	0,00	0,00	0,00	0,00
83	Pinjaman Dalam Negeri - Lainnya	0,00	0,00	0,00	0,00
84	Penerimaan Kembali Pinjaman kepada Perusahaan Negara	0,00	0,00	0,00	0,00
85	Penerimaan Kembali Pinjaman kepada Masyarakat	0,00	0,00	0,00	0,00
86	Penerimaan Kembali Pinjaman kepada Pemerintah Daerah Lainnya	0,00	0,00	0,00	0,00
87	Jumlah Penerimaan (72 s/d 83)	0,00	0,00	0,00	0,00
88					
89	PENGELUARAN PEMBIAYAAN				
90	Pembentukan Dana Cadangan	0,00	0,00	0,00	0,00
91	Penyertaan Modal Pemerintah Daerah	0,00	0,00	0,00	0,00
92	Pembayaran Pokok Pinjaman Dalam Negeri - Pemerintah Pusat	0,00	0,00	0,00	0,00
93	Pembayaran Pokok Pinjaman Dalam Negeri - Pemerintah Daerah Lainnya	0,00	0,00	0,00	0,00
94	Pembayaran Pokok Pinjaman Dalam Negeri - Lembaga Keuangan Bank	0,00	0,00	0,00	0,00
95	Pembayaran Pokok Pinjaman Dalam Negeri - Lembaga Keuangan Bukan Bank	0,00	0,00	0,00	0,00
96	Pembayaran Pokok Pinjaman Dalam Negeri - Obligasi	0,00	0,00	0,00	0,00
97	Pembayaran Pokok Pinjaman Dalam Negeri - Lainnya	0,00	0,00	0,00	0,00
98	Pemberian Pinjaman kepada Perusahaan Negara	0,00	0,00	0,00	0,00
99	Pemberian Pinjaman kepada Masyarakat	0,00	0,00	0,00	0,00
100	Pembayaran Utang Belanja Pemerintah Daerah	0,00	0,00	0,00	0,00

(Dalam Rupiah)

No	Uraian	Anggaran 2021	Realisasi 2021	%	Realisasi 2020
1	2	3	4	5	6
101	Jumlah Pengeluaran (87 s/d 91)	0,00	0,00	0,00	0,00
102	PEMBIAYAAN NETTO (84 - 98)	0,00	0,00	0,00	0,00
103					
104	Sisa Lebih Pembiayaan Anggaran(67 + 99)	(14.044.920.540,00)	(5.572.436.904,00)		0,00

Lumajang, 16 Mei 2022
Kepala Bagian Perekonomian dan SDA



PEMERINTAH KABUPATEN LUMAJANG
SEKRETARIAT DAERAH - BAGIAN ORGANISASI
LAPORAN REALISASI ANGGARAN PENDAPATAN DAN BELANJA

Untuk Tahun yang Berakhir Per 31 Desember 2021

(Dalam Rupiah)

No	Uraian	Anggaran 2021	Realisasi 2021	%	Realisasi 2020
1	2	3	4	5	6
01	PENDAPATAN				
02	PENDAPATAN ASLI DAERAH				
03	Pendapatan Pajak Daerah	0,00	0,00	0,00	0,00
04	Pendapatan Retribusi Daerah	0,00	0,00	0,00	0,00
05	Pendapatan Hasil Pengelolaan Kekayaan Daerah yang Dipisahkan	0,00	0,00	0,00	0,00
06	Lain-lain PAD yang Sah	0,00	0,00	0,00	0,00
07	Jumlah Pendapatan Asli Daerah (3 s/d 6)	0,00	0,00	0,00	0,00
08					
09	PENDAPATAN TRANSFER				
10	TRANSFER PEMERINTAH PUSAT - DANA PERIMBANGAN				
11	Dana Bagi Hasil Pajak	0,00	0,00	0,00	0,00
12	Dana Bagi Hasil Sumber Daya Alam	0,00	0,00	0,00	0,00
13	Dana Bagi Hasil Cukai	0,00	0,00	0,00	0,00
14	Dana Alokasi Umum	0,00	0,00	0,00	0,00
15	Dana Alokasi khusus	0,00	0,00	0,00	0,00
16	Jumlah Pendapatan Transfer Dana Perimbangan (11 s/d 14)	0,00	0,00	0,00	0,00
17					
18	TRANSFER PEMERINTAH PUSAT - LAINNYA				
19	Dana Otonomi Khusus	0,00	0,00	0,00	0,00
20	Dana Penyesuaian	0,00	0,00	0,00	0,00
21	Jumlah Pendapatan Transfer Pemerintah Pusat - Lainnya (18 s/d 19)	0,00	0,00	0,00	0,00
22					
23	TRANSFER PEMERINTAH PROVINSI				
24	Pendapatan Bagi Hasil Pajak	0,00	0,00	0,00	0,00
25	Pendapatan Bagi Hasil Lainnya	0,00	0,00	0,00	0,00
26	Jumlah Transfer Pemerintah Provinsi (23 s/d 24)	0,00	0,00	0,00	0,00
27	Total Pendapatan Transfer (15 + 20 + 25)	0,00	0,00	0,00	0,00
28					
29	LAIN-LAIN PENDAPATAN YANG SAH				
30	Pendapatan Hibah	0,00	0,00	0,00	0,00
31	Pendapatan Dana Darurat	0,00	0,00	0,00	0,00
32	Pendapatan Lainnya	0,00	0,00	0,00	0,00
33	Jumlah Lain-lain Pendapatan Yang Sah (29 s/d 31)	0,00	0,00	0,00	0,00
34	JUMLAH PENDAPATAN (7 + 26 + 32)	0,00	0,00	0,00	0,00
35					
36	BELANJA				
37	BELANJA OPERASI				
38	Belanja Pegawai	19.620.000,00	19.620.000,00	100,00	0,00
39	Belanja Barang	255.841.700,00	246.591.005,00	96,38	0,00
40	Bunga	0,00	0,00	0,00	0,00
41	Subsidi	0,00	0,00	0,00	0,00
42	Hibah	0,00	0,00	0,00	0,00
43	Bantuan Sosial	0,00	0,00	0,00	0,00
44	Bantuan Keuangan Partai Politik	0,00	0,00	0,00	0,00
45	Jumlah Belanja Operasi (37 s/d 42)	275.461.700,00	266.211.005,00	96,64	0,00
46					
47	BELANJA MODAL				
48	Belanja Tanah	0,00	0,00	0,00	0,00
49	Belanja Peralatan dan Mesin	0,00	0,00	0,00	0,00

No	Uraian	Anggaran 2021	Realisasi 2021	%	Realisasi 2020
1	2	3	4	5	6
50	Belanja Gedung dan Bangunan	0,00	0,00	0,00	0,00
51	Belanja Jalan, Irigasi dan Jaringan	0,00	0,00	0,00	0,00
52	Belanja Aset Tetap Lainnya	0,00	0,00	0,00	0,00
54	Belanja Aset Lainnya	0,00	0,00	0,00	0,00
55	Jumlah Belanja Modal (46 s/d 51)	0,00	0,00	0,00	0,00
56	BELANJA TAK TERDUGA				
57	Belanja Tak Terduga	0,00	0,00	0,00	0,00
58	Jumlah Belanja Tak Terduga (55)	0,00	0,00	0,00	0,00
59	JUMLAH BELANJA (43 + 52 + 56)	275.461.700,00	266.211.005,00	96,64	0,00
60					
61	TRANSFER				
62	TRANSFER/BAGI HASIL KE DESA				
63	Bagi Hasil Pajak	0,00	0,00	0,00	0,00
64	Bagi Hasil Retribusi	0,00	0,00	0,00	0,00
65	Bantuan Keuangan kepada Prov/Kab/Desa	0,00	0,00	0,00	0,00
66					
67	JUMLAH TRANSFER/BAGI HASIL KE DESA (61 s/d 65)	0,00	0,00	0,00	0,00
68	JUMLAH BELANJA DAN TRANSFER (57 + 64)	275.461.700,00	266.211.005,00	96,64	0,00
69					
70	SURPLUS/DEBIT (33 - 65)	(275.461.700,00)	(266.211.005,00)	96,64	0,00
71					
72	PEMBIAYAAN				
73					
74	PENERIMAAN PEMBIAYAAN				
75	Penggunaan SILPA	0,00	0,00	0,00	0,00
76	Pencairan Dana Cadangan	0,00	0,00	0,00	0,00
77	Hasil Penjualan Kekayaan Daerah yang Dipisahkan	0,00	0,00	0,00	0,00
78	Pinjaman Dalam Negeri - Pemerintah Pusat	0,00	0,00	0,00	0,00
79	Pinjaman Dalam Negeri - Pemerintah Daerah Lainnya	0,00	0,00	0,00	0,00
80	Pinjaman Dalam Negeri - Lembaga Keuangan Bank	0,00	0,00	0,00	0,00
81	Pinjaman Dalam Negeri - Lembaga Keuangan Bukan Bank	0,00	0,00	0,00	0,00
82	Pinjaman Dalam Negeri - Obligasi	0,00	0,00	0,00	0,00
83	Pinjaman Dalam Negeri - Lainnya	0,00	0,00	0,00	0,00
84	Penerimaan Kembali Pinjaman kepada Perusahaan Negara	0,00	0,00	0,00	0,00
85	Penerimaan Kembali Pinjaman kepada Masyarakat	0,00	0,00	0,00	0,00
86	Penerimaan Kembali Pinjaman kepada Pemerintah Daerah Lainnya	0,00	0,00	0,00	0,00
87	Jumlah Penerimaan (72 s/d 83)	0,00	0,00	0,00	0,00
88					
89	PENGELUARAN PEMBIAYAAN				
90	Pembentukan Dana Cadangan	0,00	0,00	0,00	0,00
91	Penyertaan Modal Pemerintah Daerah	0,00	0,00	0,00	0,00
92	Pembayaran Pokok Pinjaman Dalam Negeri - Pemerintah Pusat	0,00	0,00	0,00	0,00
93	Pembayaran Pokok Pinjaman Dalam Negeri - Pemerintah Daerah Lainnya	0,00	0,00	0,00	0,00
94	Pembayaran Pokok Pinjaman Dalam Negeri - Lembaga Keuangan Bank	0,00	0,00	0,00	0,00
95	Pembayaran Pokok Pinjaman Dalam Negeri - Lembaga Keuangan Bukan Bank	0,00	0,00	0,00	0,00
96	Pembayaran Pokok Pinjaman Dalam Negeri - Obligasi	0,00	0,00	0,00	0,00
97	Pembayaran Pokok Pinjaman Dalam Negeri - Lainnya	0,00	0,00	0,00	0,00
98	Pemberian Pinjaman kepada Perusahaan Negara	0,00	0,00	0,00	0,00
99	Pemberian Pinjaman kepada Masyarakat	0,00	0,00	0,00	0,00
100	Pembayaran Utang Belanja Pemerintah Daerah	0,00	0,00	0,00	0,00

No	Uraian	Anggaran 2021	Realisasi 2021	%	Realisasi 2020
1	2	3	4	5	6
101	Jumlah Pengeluaran (87 s/d 91)	0,00	0,00	0,00	0,00
102	PEMBIAYAAN NETTO (84 - 98)	0,00	0,00	0,00	0,00
103					
104	Sisa Lebih Pembiayaan Anggaran(67 + 99)	(275.461.700,00)	(266.211.005,00)		0,00

Lumajang, 16 Mei 2022
Kepala Bagian Organisasi - Setda



 SEKRETARIAT DAERAH
 MUHAMMAD RIDHA, S.Sos, M.Si
 NIP. 19731118 199303 1 002

PEMERINTAH KABUPATEN LUMAJANG

PEMERINTAH KABUPATEN LUMAJANG
SEKRETARIAT DAERAH - BAGIAN RUMAH TANGGA DAN PROTOKOL PIMPINAN
LAPORAN REALISASI ANGGARAN PENDAPATAN DAN BELANJA

Untuk Tahun yang Berakhir Per 31 Desember 2021

(Dalam Rupiah)

No	Uraian	Anggaran 2021	Realisasi 2021	%	Realisasi 2020
1	2	3	4	5	6
01	PENDAPATAN				
02	PENDAPATAN ASLI DAERAH				
03	Pendapatan Pajak Daerah	0,00	0,00	0,00	0,00
04	Pendapatan Retribusi Daerah	0,00	0,00	0,00	0,00
05	Pendapatan Hasil Pengelolaan Kekayaan Daerah yang Dipisahkan	0,00	0,00	0,00	0,00
06	Lain-lain PAD yang Sah	0,00	0,00	0,00	0,00
07	Jumlah Pendapatan Asli Daerah (3 s/d 6)	0,00	0,00	0,00	0,00
08					
09	PENDAPATAN TRANSFER				
10	TRANSFER PEMERINTAH PUSAT - DANA PERIMBANGAN				
11	Dana Bagi Hasil Pajak	0,00	0,00	0,00	0,00
12	Dana Bagi Hasil Sumber Daya Alam	0,00	0,00	0,00	0,00
13	Dana Bagi Hasil Cukai	0,00	0,00	0,00	0,00
14	Dana Alokasi Umum	0,00	0,00	0,00	0,00
15	Dana Alokasi khusus	0,00	0,00	0,00	0,00
16	Jumlah Pendapatan Transfer Dana Perimbangan (11 s/d 14)	0,00	0,00	0,00	0,00
17					
18	TRANSFER PEMERINTAH PUSAT - LAINNYA				
19	Dana Otonomi Khusus	0,00	0,00	0,00	0,00
20	Dana Penyesuaian	0,00	0,00	0,00	0,00
21	Jumlah Pendapatan Transfer Pemerintah Pusat - Lainnya (18 s/d 19)	0,00	0,00	0,00	0,00
22					
23	TRANSFER PEMERINTAH PROVINSI				
24	Pendapatan Bagi Hasil Pajak	0,00	0,00	0,00	0,00
25	Pendapatan Bagi Hasil Lainnya	0,00	0,00	0,00	0,00
26	Jumlah Transfer Pemerintah Provinsi (23 s/d 24)	0,00	0,00	0,00	0,00
27	Total Pendapatan Transfer (15 + 20 + 25)	0,00	0,00	0,00	0,00
28					
29	LAIN-LAIN PENDAPATAN YANG SAH				
30	Pendapatan Hibah	0,00	0,00	0,00	0,00
31	Pendapatan Dana Darurat	0,00	0,00	0,00	0,00
32	Pendapatan Lainnya	0,00	0,00	0,00	0,00
33	Jumlah Lain-lain Pendapatan Yang Sah (29 s/d 31)	0,00	0,00	0,00	0,00
34	JUMLAH PENDAPATAN (7 + 26 + 32)	0,00	0,00	0,00	0,00
35					
36	BELANJA				
37	BELANJA OPERASI				
38	Belanja Pegawai	801.430.123,00	799.011.900,00	99,70	0,00
39	Belanja Barang	4.780.183.300,00	4.093.196.205,00	85,63	0,00
40	Bunga	0,00	0,00	0,00	0,00
41	Subsidi	0,00	0,00	0,00	0,00
42	Hibah	0,00	0,00	0,00	0,00
43	Bantuan Sosial	0,00	0,00	0,00	0,00
44	Bantuan Keuangan Partai Politik	0,00	0,00	0,00	0,00
45	Jumlah Belanja Operasi (37 s/d 42)	5.581.613.423,00	4.892.208.105,00	87,65	0,00
46					
47	BELANJA MODAL				
48	Belanja Tanah	0,00	0,00	0,00	0,00
49	Belanja Peralatan dan Mesin	0,00	0,00	0,00	0,00

No	Uraian	Anggaran 2021	Realisasi 2021	%	Realisasi 2020
1	2	3	4	5	6
50	Belanja Gedung dan Bangunan	0,00	0,00	0,00	0,00
51	Belanja Jalan, Irigasi dan Jaringan	0,00	0,00	0,00	0,00
52	Belanja Aset Tetap Lainnya	0,00	0,00	0,00	0,00
54	Belanja Aset Lainnya	0,00	0,00	0,00	0,00
55	Jumlah Belanja Modal (46 s/d 51)	0,00	0,00	0,00	0,00
56	BELANJA TAK TERDUGA				
57	Belanja Tak Terduga	0,00	0,00	0,00	0,00
58	Jumlah Belanja Tak Terduga (55)	0,00	0,00	0,00	0,00
59	JUMLAH BELANJA (43 + 52 + 56)	5.581.613.423,00	4.892.208.105,00	87,65	0,00
60					
61	TRANSFER				
62	TRANSFER/BAGI HASIL KE DESA				
63	Bagi Hasil Pajak	0,00	0,00	0,00	0,00
64	Bagi Hasil Retribusi	0,00	0,00	0,00	0,00
65	Bantuan Keuangan kepada Prov/Kab/Desa	0,00	0,00	0,00	0,00
66					
67	JUMLAH TRANSFER/BAGI HASIL KE DESA (61 s/d 63)	0,00	0,00	0,00	0,00
68	JUMLAH BELANJA DAN TRANSFER (57 + 64)	5.581.613.423,00	4.892.208.105,00	87,65	0,00
69					
70	SURPLUS/DEBIT (33 - 65)	(5.581.613.423,00)	(4.892.208.105,00)	87,65	0,00
71					
72	PEMBIAYAAN				
73					
74	PENERIMAAN PEMBIAYAAN				
75	Penggunaan SILPA	0,00	0,00	0,00	0,00
76	Pencairan Dana Cadangan	0,00	0,00	0,00	0,00
77	Hasil Penjualan Kekayaan Daerah yang Dipisahkan	0,00	0,00	0,00	0,00
78	Pinjaman Dalam Negeri - Pemerintah Pusat	0,00	0,00	0,00	0,00
79	Pinjaman Dalam Negeri - Pemerintah Daerah Lainnya	0,00	0,00	0,00	0,00
80	Pinjaman Dalam Negeri - Lembaga Keuangan Bank	0,00	0,00	0,00	0,00
81	Pinjaman Dalam Negeri - Lembaga Keuangan Bukan Bank	0,00	0,00	0,00	0,00
82	Pinjaman Dalam Negeri - Obligasi	0,00	0,00	0,00	0,00
83	Pinjaman Dalam Negeri - Lainnya	0,00	0,00	0,00	0,00
84	Penerimaan Kembali Pinjaman kepada Perusahaan Negara	0,00	0,00	0,00	0,00
85	Penerimaan Kembali Pinjaman kepada Masyarakat	0,00	0,00	0,00	0,00
86	Penerimaan Kembali Pinjaman kepada Pemerintah Daerah Lainnya	0,00	0,00	0,00	0,00
87	Jumlah Penerimaan (72 s/d 83)	0,00	0,00	0,00	0,00
88					
89	PENGELUARAN PEMBIAYAAN				
90	Pembentukan Dana Cadangan	0,00	0,00	0,00	0,00
91	Penyertaan Modal Pemerintah Daerah	0,00	0,00	0,00	0,00
92	Pembayaran Pokok Pinjaman Dalam Negeri - Pemerintah Pusat	0,00	0,00	0,00	0,00
93	Pembayaran Pokok Pinjaman Dalam Negeri - Pemerintah Daerah Lainnya	0,00	0,00	0,00	0,00
94	Pembayaran Pokok Pinjaman Dalam Negeri - Lembaga Keuangan Bank	0,00	0,00	0,00	0,00
95	Pembayaran Pokok Pinjaman Dalam Negeri - Lembaga Keuangan Bukan Bank	0,00	0,00	0,00	0,00
96	Pembayaran Pokok Pinjaman Dalam Negeri - Obligasi	0,00	0,00	0,00	0,00
97	Pembayaran Pokok Pinjaman Dalam Negeri - Lainnya	0,00	0,00	0,00	0,00
98	Pemberian Pinjaman kepada Perusahaan Negara	0,00	0,00	0,00	0,00
99	Pemberian Pinjaman kepada Masyarakat	0,00	0,00	0,00	0,00
100	Pembayaran Utang Belanja Pemerintah Daerah	0,00	0,00	0,00	0,00

(Dalam Rupiah)

No	Uraian	Anggaran 2021	Realisasi 2021	%	Realisasi 2020
1	2	3	4	5	6
101	Jumlah Pengeluaran (87 s/d 91)	0,00	0,00	0,00	0,00
102	PEMBIAYAAN NETTO (84 - 98)	0,00	0,00	0,00	0,00
103					
104	Sisa Lebih Pembiayaan Anggaran(67 + 99)	(5.581.613.423,00)	(4.892.208.105,00)		0,00

Lumajang, 16 Mei 2022
Kepala Bagian Protokol dan TU Pimpinan
Setda Kabupaten Lumajang



PEMERINTAH KABUPATEN LUMAJANG
SEKRETARIAT DAERAH - BAGIAN UMUM
LAPORAN REALISASI ANGGARAN PENDAPATAN DAN BELANJA
 Untuk Tahun yang Berakhir Per 31 Desember 2021

(Dalam Rupiah)

No	Uraian	Anggaran 2021	Realisasi 2021	%	Realisasi 2020
1	2	3	4	5	6
01	PENDAPATAN				
02	PENDAPATAN ASLI DAERAH				
03	Pendapatan Pajak Daerah	0,00	0,00	0,00	0,00
04	Pendapatan Retribusi Daerah	0,00	0,00	0,00	0,00
05	Pendapatan Hasil Pengelolaan Kekayaan Daerah yang Dipisahkan	0,00	0,00	0,00	0,00
06	Lain-lain PAD yang Sah	0,00	0,00	0,00	0,00
07	Jumlah Pendapatan Asli Daerah (3 s/d 6)	0,00	0,00	0,00	0,00
08					
09	PENDAPATAN TRANSFER				
10	TRANSFER PEMERINTAH PUSAT - DANA PERIMBANGAN				
11	Dana Bagi Hasil Pajak	0,00	0,00	0,00	0,00
12	Dana Bagi Hasil Sumber Daya Alam	0,00	0,00	0,00	0,00
13	Dana Bagi Hasil Cukai	0,00	0,00	0,00	0,00
14	Dana Alokasi Umum	0,00	0,00	0,00	0,00
15	Dana Alokasi khusus	0,00	0,00	0,00	0,00
16	Jumlah Pendapatan Transfer Dana Perimbangan (11 s/d 14)	0,00	0,00	0,00	0,00
17					
18	TRANSFER PEMERINTAH PUSAT - LAINNYA				
19	Dana Otonomi Khusus	0,00	0,00	0,00	0,00
20	Dana Penyesuaian	0,00	0,00	0,00	0,00
21	Jumlah Pendapatan Transfer Pemerintah Pusat - Lainnya (18 s/d 19)	0,00	0,00	0,00	0,00
22					
23	TRANSFER PEMERINTAH PROVINSI				
24	Pendapatan Bagi Hasil Pajak	0,00	0,00	0,00	0,00
25	Pendapatan Bagi Hasil Lainnya	0,00	0,00	0,00	0,00
26	Jumlah Transfer Pemerintah Provinsi (23 s/d 24)	0,00	0,00	0,00	0,00
27	Total Pendapatan Transfer (15 + 20 + 25)	0,00	0,00	0,00	0,00
28					
29	LAIN-LAIN PENDAPATAN YANG SAH				
30	Pendapatan Hibah	0,00	0,00	0,00	0,00
31	Pendapatan Dana Darurat	0,00	0,00	0,00	0,00
32	Pendapatan Lainnya	0,00	0,00	0,00	0,00
33	Jumlah Lain-lain Pendapatan Yang Sah (29 s/d 31)	0,00	0,00	0,00	0,00
34	JUMLAH PENDAPATAN (7 + 26 + 32)	0,00	0,00	0,00	0,00
35					
36	BELANJA				
37	BELANJA OPERASI				
38	Belanja Pegawai	8.010.018.339,00	7.962.858.119,00	99,41	0,00
39	Belanja Barang	7.025.750.969,00	6.732.924.470,00	95,83	0,00
40	Bunga	0,00	0,00	0,00	0,00
41	Subsidi	0,00	0,00	0,00	0,00
42	Hibah	0,00	0,00	0,00	0,00
43	Bantuan Sosial	0,00	0,00	0,00	0,00
44	Bantuan Keuangan Partai Politik	0,00	0,00	0,00	0,00
45	Jumlah Belanja Operasi (37 s/d 42)	15.035.769.308,00	14.695.782.589,00	97,74	0,00
46					
47	BELANJA MODAL				
48	Belanja Tanah	0,00	0,00	0,00	0,00
49	Belanja Peralatan dan Mesin	932.004.040,00	711.568.940,00	76,35	0,00

(Dalam Rupiah)

No	Uraian	Anggaran 2021	Realisasi 2021	%	Realisasi 2020
1	2	3	4	5	6
50	Belanja Gedung dan Bangunan	254.899.680,00	254.057.000,00	99,67	0,00
51	Belanja Jalan, Irigasi dan Jaringan	0,00	0,00	0,00	0,00
52	Belanja Aset Tetap Lainnya	0,00	0,00	0,00	0,00
54	Belanja Aset Lainnya	0,00	0,00	0,00	0,00
55	Jumlah Belanja Modal (46 s/d 51)	1.186.903.720,00	965.625.940,00	81,36	0,00
56	BELANJA TAK TERDUGA				
57	Belanja Tak Terduga	0,00	0,00	0,00	0,00
58	Jumlah Belanja Tak Terduga (55)	0,00	0,00	0,00	0,00
59	JUMLAH BELANJA (43 + 52 + 56)	16.222.673.028,00	15.661.408.529,00	96,54	0,00
60					
61	TRANSFER				
62	TRANSFER/BAGI HASIL KE DESA				
63	Bagi Hasil Pajak	0,00	0,00	0,00	0,00
64	Bagi Hasil Retribusi	0,00	0,00	0,00	0,00
65	Bantuan Keuangan kepada Prov/Kab/Desa	0,00	0,00	0,00	0,00
66					
67	JUMLAH TRANSFER/BAGI HASIL KE DESA (61 s/d 63)	0,00	0,00	0,00	0,00
68	JUMLAH BELANJA DAN TRANSFER (57 + 64)	16.222.673.028,00	15.661.408.529,00	96,54	0,00
69					
70	SURPLUS/DEBIT (33 - 65)	(16.222.673.028,00)	(15.661.408.529,00)	96,54	0,00
71					
72	PEMBIAYAAN				
73					
74	PENERIMAAN PEMBIAYAAN				
75	Penggunaan SILPA	0,00	0,00	0,00	0,00
76	Pencairan Dana Cadangan	0,00	0,00	0,00	0,00
77	Hasil Penjualan Kekayaan Daerah yang Dipisahkan	0,00	0,00	0,00	0,00
78	Pinjaman Dalam Negeri - Pemerintah Pusat	0,00	0,00	0,00	0,00
79	Pinjaman Dalam Negeri - Pemerintah Daerah Lainnya	0,00	0,00	0,00	0,00
80	Pinjaman Dalam Negeri - Lembaga Keuangan Bank	0,00	0,00	0,00	0,00
81	Pinjaman Dalam Negeri - Lembaga Keuangan Bukan Bank	0,00	0,00	0,00	0,00
82	Pinjaman Dalam Negeri - Obligasi	0,00	0,00	0,00	0,00
83	Pinjaman Dalam Negeri - Lainnya	0,00	0,00	0,00	0,00
84	Penerimaan Kembali Pinjaman kepada Perusahaan Negara	0,00	0,00	0,00	0,00
85	Penerimaan Kembali Pinjaman kepada Masyarakat	0,00	0,00	0,00	0,00
86	Penerimaan Kembali Pinjaman kepada Pemerintah Daerah Lainnya	0,00	0,00	0,00	0,00
87	Jumlah Penerimaan (72 s/d 83)	0,00	0,00	0,00	0,00
88					
89	PENGELUARAN PEMBIAYAAN				
90	Pembentukan Dana Cadangan	0,00	0,00	0,00	0,00
91	Penyertaan Modal Pemerintah Daerah	0,00	0,00	0,00	0,00
92	Pembayaran Pokok Pinjaman Dalam Negeri - Pemerintah Pusat	0,00	0,00	0,00	0,00
93	Pembayaran Pokok Pinjaman Dalam Negeri - Pemerintah Daerah Lainnya	0,00	0,00	0,00	0,00
94	Pembayaran Pokok Pinjaman Dalam Negeri - Lembaga Keuangan Bank	0,00	0,00	0,00	0,00
95	Pembayaran Pokok Pinjaman Dalam Negeri - Lembaga Keuangan Bukan Bank	0,00	0,00	0,00	0,00
96	Pembayaran Pokok Pinjaman Dalam Negeri - Obligasi	0,00	0,00	0,00	0,00
97	Pembayaran Pokok Pinjaman Dalam Negeri - Lainnya	0,00	0,00	0,00	0,00
98	Pemberian Pinjaman kepada Perusahaan Negara	0,00	0,00	0,00	0,00
99	Pemberian Pinjaman kepada Masyarakat	0,00	0,00	0,00	0,00
100	Pembayaran Utang Belanja Pemerintah Daerah	0,00	0,00	0,00	0,00

(Dalam Rupiah)

No	Uraian	Anggaran 2021	Realisasi 2021	%	Realisasi 2020
1	2	3	4	5	6
101	Jumlah Pengeluaran (87 s/d 91)	0,00	0,00	0,00	0,00
102	PEMBIAYAAN NETTO (84 - 98)	0,00	0,00	0,00	0,00
103					
104	Sisa Lebih Pembiayaan Anggaran(67 + 99)	(16.222.673.028,00)	(15.661.408.529,00)		0,00

Lumajang, 16 Mei 2022
Kepala SKPD



SUBECHAN, SE, MM
NIP. 19710808 199203 1 007

PEMERINTAH KABUPATEN LUMAJANG
SEKRETARIAT DAERAH - BAGIAN PENGADAAN BARANG DAN JASA
LAPORAN REALISASI ANGGARAN PENDAPATAN DAN BELANJA

Untuk Tahun yang Berakhir Per 31 Desember 2021

(Dalam Rupiah)

No	Uraian	Anggaran 2021	Realisasi 2021	%	Realisasi 2020
1	2	3	4	5	6
01	PENDAPATAN				
02	PENDAPATAN ASLI DAERAH				
03	Pendapatan Pajak Daerah	0,00	0,00	0,00	0,00
04	Pendapatan Retribusi Daerah	0,00	0,00	0,00	0,00
05	Pendapatan Hasil Pengelolaan Kekayaan Daerah yang Dipisahkan	0,00	0,00	0,00	0,00
06	Lain-lain PAD yang Sah	0,00	0,00	0,00	0,00
07	Jumlah Pendapatan Asli Daerah (3 s/d 6)	0,00	0,00	0,00	0,00
08					
09	PENDAPATAN TRANSFER				
10	TRANSFER PEMERINTAH PUSAT - DANA PERIMBANGAN				
11	Dana Bagi Hasil Pajak	0,00	0,00	0,00	0,00
12	Dana Bagi Hasil Sumber Daya Alam	0,00	0,00	0,00	0,00
13	Dana Bagi Hasil Cukai	0,00	0,00	0,00	0,00
14	Dana Alokasi Umum	0,00	0,00	0,00	0,00
15	Dana Alokasi khusus	0,00	0,00	0,00	0,00
16	Jumlah Pendapatan Transfer Dana Perimbangan (11 s/d 14)	0,00	0,00	0,00	0,00
17					
18	TRANSFER PEMERINTAH PUSAT - LAINNYA				
19	Dana Otonomi Khusus	0,00	0,00	0,00	0,00
20	Dana Penyesuaian	0,00	0,00	0,00	0,00
21	Jumlah Pendapatan Transfer Pemerintah Pusat - Lainnya (18 s/d 19)	0,00	0,00	0,00	0,00
22					
23	TRANSFER PEMERINTAH PROVINSI				
24	Pendapatan Bagi Hasil Pajak	0,00	0,00	0,00	0,00
25	Pendapatan Bagi Hasil Lainnya	0,00	0,00	0,00	0,00
26	Jumlah Transfer Pemerintah Provinsi (23 s/d 24)	0,00	0,00	0,00	0,00
27	Total Pendapatan Transfer (15 + 20 + 25)	0,00	0,00	0,00	0,00
28					
29	LAIN-LAIN PENDAPATAN YANG SAH				
30	Pendapatan Hibah	0,00	0,00	0,00	0,00
31	Pendapatan Dana Darurat	0,00	0,00	0,00	0,00
32	Pendapatan Lainnya	0,00	0,00	0,00	0,00
33	Jumlah Lain-lain Pendapatan Yang Sah (29 s/d 31)	0,00	0,00	0,00	0,00
34	JUMLAH PENDAPATAN (7 + 26 + 32)	0,00	0,00	0,00	0,00
35					
36	BELANJA				
37	BELANJA OPERASI				
38	Belanja Pegawai	0,00	0,00	0,00	0,00
39	Belanja Barang	515.018.400,00	75.103.153,00	14,58	0,00
40	Bunga	0,00	0,00	0,00	0,00
41	Subsidi	0,00	0,00	0,00	0,00
42	Hibah	0,00	0,00	0,00	0,00
43	Bantuan Sosial	0,00	0,00	0,00	0,00
44	Bantuan Keuangan Partai Politik	0,00	0,00	0,00	0,00
45	Jumlah Belanja Operasi (37 s/d 42)	515.018.400,00	75.103.153,00	14,58	0,00
46					
47	BELANJA MODAL				
48	Belanja Tanah	0,00	0,00	0,00	0,00
49	Belanja Peralatan dan Mesin	0,00	0,00	0,00	0,00

52	Belanja Aset Tetap Lainnya	0,00	0,00	0,00	0,00
54	Belanja Aset Lainnya	0,00	0,00	0,00	0,00
55	Jumlah Belanja Modal (46 s/d 51)	0,00	0,00	0,00	0,00
56	BELANJA TAK TERDUGA				
57	Belanja Tak Terduga	0,00	0,00	0,00	0,00
58	Jumlah Belanja Tak Terduga (55)	0,00	0,00	0,00	0,00
59	JUMLAH BELANJA (43 + 52 + 56)	515.018.400,00	75.103.153,00	14,58	0,00
60					
61	<u>TRANSFER</u>				
62	TRANSFER/BAGI HASIL KE DESA				
63	Bagi Hasil Pajak	0,00	0,00	0,00	0,00
64	Bagi Hasil Retribusi	0,00	0,00	0,00	0,00
65	Bantuan Keuangan kepada Prov/Kab/Desa	0,00	0,00	0,00	0,00
66					
67	JUMLAH TRANSFER/BAGI HASIL KE DESA (61 s/d 63)	0,00	0,00	0,00	0,00
68	JUMLAH BELANJA DAN TRANSFER (57 + 64)	515.018.400,00	75.103.153,00	14,58	0,00
69					
70	SURPLUS/DEBIT (33 - 65)	(515.018.400,00)	(75.103.153,00)	14,58	0,00
71					
72	<u>PEMBIAYAAN</u>				
73					
74	PENERIMAAN PEMBIAYAAN				
75	Penggunaan SILPA	0,00	0,00	0,00	0,00
76	Pencairan Dana Cadangan	0,00	0,00	0,00	0,00
77	Hasil Penjualan Kekayaan Daerah yang Dipisahkan	0,00	0,00	0,00	0,00
78	Pinjaman Dalam Negeri - Pemerintah Pusat	0,00	0,00	0,00	0,00
79	Pinjaman Dalam Negeri - Pemerintah Daerah Lainnya	0,00	0,00	0,00	0,00
80	Pinjaman Dalam Negeri - Lembaga Keuangan Bank	0,00	0,00	0,00	0,00
81	Pinjaman Dalam Negeri - Lembaga Keuangan Bukan Bank	0,00	0,00	0,00	0,00
82	Pinjaman Dalam Negeri - Obligasi	0,00	0,00	0,00	0,00
83	Pinjaman Dalam Negeri - Lainnya	0,00	0,00	0,00	0,00
84	Penerimaan Kembali Pinjaman kepada Perusahaan Negara	0,00	0,00	0,00	0,00
85	Penerimaan Kembali Pinjaman kepada Masyarakat	0,00	0,00	0,00	0,00
86	Penerimaan Kembali Pinjaman kepada Pemerintah Daerah Lainnya	0,00	0,00	0,00	0,00
87	Jumlah Penerimaan (72 s/d 83)	0,00	0,00	0,00	0,00
88					
89	PENGELUARAN PEMBIAYAAN				
90	Pembentukan Dana Cadangan	0,00	0,00	0,00	0,00
91	Penyertaan Modal Pemerintah Daerah	0,00	0,00	0,00	0,00
92	Pembayaran Pokok Pinjaman Dalam Negeri - Pemerintah Pusat	0,00	0,00	0,00	0,00
93	Pembayaran Pokok Pinjaman Dalam Negeri - Pemerintah Daerah Lainnya	0,00	0,00	0,00	0,00
94	Pembayaran Pokok Pinjaman Dalam Negeri - Lembaga Keuangan Bank	0,00	0,00	0,00	0,00
95	Pembayaran Pokok Pinjaman Dalam Negeri - Lembaga Keuangan Bukan Bank	0,00	0,00	0,00	0,00
96	Pembayaran Pokok Pinjaman Dalam Negeri - Obligasi	0,00	0,00	0,00	0,00
97	Pembayaran Pokok Pinjaman Dalam Negeri - Lainnya	0,00	0,00	0,00	0,00
98	Pemberian Pinjaman kepada Perusahaan Negara	0,00	0,00	0,00	0,00
99	Pemberian Pinjaman kepada Masyarakat	0,00	0,00	0,00	0,00
100	Pembayaran Utang Belanja Pemerintah Daerah	0,00	0,00	0,00	0,00

101	Jumlah Pengeluaran (87 s/d 91)	0,00	0,00	0,00	0,00
102	PEMBIAYAAN NETTO (84 - 98)	0,00	0,00	0,00	0,00
103					
104	Sisa Lebih Pembiayaan Anggaran(67 + 99)	(515.018.400,00)	(75.103.153,00)		0,00

Lumajang, 16 Mei 2022

Kepala Bagian Pengadaan Barang dan Jasa



ZAINUL ROFIK, S.Sos

NIP. 19700713 199602 1 002

PEMERINTAH KABUPATEN LUMAJANG
SEKRETARIAT DPRD
LAPORAN REALISASI ANGGARAN PENDAPATAN DAN BELANJA

Untuk Tahun yang Berakhir Per 31 Desember 2021

(Dalam Rupiah)

No	Uraian	Anggaran 2021	Realisasi 2021	%	Realisasi 2020
1	2	3	4	5	6
01	PENDAPATAN				
02	PENDAPATAN ASLI DAERAH				
03	Pendapatan Pajak Daerah				
04	Pendapatan Retribusi Daerah	0,00	0,00	0,00	0,00
05	Pendapatan Hasil Pengelolaan Kekayaan Daerah yang Dipisahkan	0,00	0,00	0,00	0,00
06	Lain-lain PAD yang Sah	0,00	0,00	0,00	0,00
07	Jumlah Pendapatan Asli Daerah (3 s/d 6)	0,00	0,00	0,00	0,00
08					
09	PENDAPATAN TRANSFER				
10	TRANSFER PEMERINTAH PUSAT - DANA PERIMBANGAN				
11	Dana Bagi Hasil Pajak	0,00	0,00	0,00	0,00
12	Dana Bagi Hasil Sumber Daya Alam	0,00	0,00	0,00	0,00
13	Dana Bagi Hasil Cukai	0,00	0,00	0,00	0,00
14	Dana Alokasi Umum	0,00	0,00	0,00	0,00
15	Dana Alokasi khusus	0,00	0,00	0,00	0,00
16	Jumlah Pendapatan Transfer Dana Perimbangan (11 s/d 14)	0,00	0,00	0,00	0,00
17					
18	TRANSFER PEMERINTAH PUSAT - LAINNYA				
19	Dana Otonomi Khusus	0,00	0,00	0,00	0,00
20	Dana Penyesuaian	0,00	0,00	0,00	0,00
21	Jumlah Pendapatan Transfer Pemerintah Pusat - Lainnya (18 s/d 19)	0,00	0,00	0,00	0,00
22					
23	TRANSFER PEMERINTAH PROVINSI				
24	Pendapatan Bagi Hasil Pajak	0,00	0,00	0,00	0,00
25	Pendapatan Bagi Hasil Lainnya	0,00	0,00	0,00	0,00
26	Jumlah Transfer Pemerintah Provinsi (23 s/d 24)	0,00	0,00	0,00	0,00
27	Total Pendapatan Transfer (15 + 20 + 25)	0,00	0,00	0,00	0,00
28					
29	LAIN-LAIN PENDAPATAN YANG SAH				
30	Pendapatan Hibah	0,00	0,00	0,00	0,00
31	Pendapatan Dana Darurat	0,00	0,00	0,00	0,00
32	Pendapatan Lainnya	0,00	0,00	0,00	0,00
33	Jumlah Lain-lain Pendapatan Yang Sah (29 s/d 31)	0,00	0,00	0,00	0,00
34	JUMLAH PENDAPATAN (7 + 26 + 32)	0,00	0,00	0,00	0,00
35					
36	BELANJA				
37	BELANJA OPERASI				
38	Belanja Pegawai	34.055.841.596,00	33.468.642.070,00	98,28	29.354.133.037,00
39	Belanja Barang	23.374.987.560,00	21.909.671.559,00	93,73	27.807.682.945,00
40	Bunga	0,00	0,00	0,00	0,00
41	Subsidi	0,00	0,00	0,00	0,00
42	Hibah	0,00	0,00	0,00	0,00
43	Bantuan Sosial	0,00	0,00	0,00	0,00
44	Bantuan Keuangan Partai Politik	0,00	0,00	0,00	0,00
45	Jumlah Belanja Operasi (37 s/d 42)	57.430.829.156,00	55.378.313.629,00	96,43	57.161.815.982,00
46					
47	BELANJA MODAL				
48	Belanja Tanah	0,00	0,00	0,00	0,00
49	Belanja Peralatan dan Mesin	2.494.735.890,00	2.297.528.000,00	92,10	179.568.000,00

(Dalam Rupiah)

No	Uraian	Anggaran 2021	Realisasi 2021	%	Realisasi 2020
1	2	3	4	5	6
50	Belanja Gedung dan Bangunan	0,00	0,00	0,00	0,00
51	Belanja Jalan, Irigasi dan Jaringan	0,00	0,00	0,00	0,00
52	Belanja Aset Tetap Lainnya	0,00	0,00	0,00	0,00
54	Belanja Aset Lainnya	272.590.000,00	271.964.000,00	99,77	0,00
55	Jumlah Belanja Modal (46 s/d 51)	2.767.325.890,00	2.569.492.000,00	92,85	179.568.000,00
56	BELANJA TAK TERDUGA				
57	Belanja Tak Terduga	0,00	0,00	0,00	0,00
58	Jumlah Belanja Tak Terduga (55)	0,00	0,00	0,00	0,00
59	JUMLAH BELANJA (43 + 52 + 56)	60.198.155.046,00	57.947.805.629,00	96,26	57.341.383.982,00
60					
61	TRANSFER				
62	TRANSFER/BAGI HASIL KE DESA				
63	Bagi Hasil Pajak	0,00	0,00	0,00	0,00
64	Bagi Hasil Retribusi	0,00	0,00	0,00	0,00
65	Bantuan Keuangan kepada Prov/Kab/Desa	0,00	0,00	0,00	0,00
66					
67	JUMLAH TRANSFER/BAGI HASIL KE DESA (61 s/d 63)	0,00	0,00	0,00	0,00
68	JUMLAH BELANJA DAN TRANSFER (57 + 64)	60.198.155.046,00	57.947.805.629,00	96,26	57.341.383.982
69					
70	SURPLUS/DEBIT (33 - 65)	(60.198.155.046,00)	(57.947.805.629,00)	96,26	(57.341.383.982)
71					
72	PEMBIAYAAN				
73					
74	PENERIMAAN PEMBIAYAAN				
75	Penggunaan SILPA	0,00	0,00	0,00	0,00
76	Pencairan Dana Cadangan	0,00	0,00	0,00	0,00
77	Hasil Penjualan Kekayaan Daerah yang Dipisahkan	0,00	0,00	0,00	0,00
78	Pinjaman Dalam Negeri - Pemerintah Pusat	0,00	0,00	0,00	0,00
79	Pinjaman Dalam Negeri - Pemerintah Daerah Lainnya	0,00	0,00	0,00	0,00
80	Pinjaman Dalam Negeri - Lembaga Keuangan Bank	0,00	0,00	0,00	0,00
81	Pinjaman Dalam Negeri - Lembaga Keuangan Bukan Bank	0,00	0,00	0,00	0,00
82	Pinjaman Dalam Negeri - Obligasi	0,00	0,00	0,00	0,00
83	Pinjaman Dalam Negeri - Lainnya	0,00	0,00	0,00	0,00
84	Penerimaan Kembali Pinjaman kepada Perusahaan Negara	0,00	0,00	0,00	0,00
85	Penerimaan Kembali Pinjaman kepada Masyarakat	0,00	0,00	0,00	0,00
86	Penerimaan Kembali Pinjaman kepada Pemerintah Daerah Lainnya	0,00	0,00	0,00	0,00
87	Jumlah Penerimaan (72 s/d 83)	0,00	0,00	0,00	0,00
88					
89	PENGELUARAN PEMBIAYAAN				
90	Pembentukan Dana Cadangan	0,00	0,00	0,00	0,00
91	Penyertaan Modal Pemerintah Daerah	0,00	0,00	0,00	0,00
92	Pembayaran Pokok Pinjaman Dalam Negeri - Pemerintah Pusat	0,00	0,00	0,00	0,00
93	Pembayaran Pokok Pinjaman Dalam Negeri - Pemerintah Daerah Lainnya	0,00	0,00	0,00	0,00
94	Pembayaran Pokok Pinjaman Dalam Negeri - Lembaga Keuangan Bank	0,00	0,00	0,00	0,00
95	Pembayaran Pokok Pinjaman Dalam Negeri - Lembaga Keuangan Bukan Bank	0,00	0,00	0,00	0,00
96	Pembayaran Pokok Pinjaman Dalam Negeri - Obligasi	0,00	0,00	0,00	0,00
97	Pembayaran Pokok Pinjaman Dalam Negeri - Lainnya	0,00	0,00	0,00	0,00
98	Pemberian Pinjaman kepada Perusahaan Negara	0,00	0,00	0,00	0,00
99	Pemberian Pinjaman kepada Masyarakat	0,00	0,00	0,00	0,00
100	Pembayaran Utang Belanja Pemerintah Daerah	0,00	0,00	0,00	0,00

(Dalam Rupiah)

No	Uraian	Anggaran 2021	Realisasi 2021	%	Realisasi 2020
1	2	3	4	5	6
101	Jumlah Pengeluaran (87 s/d 91)	0,00	0,00	0,00	0,00
102	PEMBIAYAAN NETTO (84 - 98)	0,00	0,00	0,00	0,00
103					
104	Sisa Lebih Pembiayaan Anggaran(67 + 99)	(60.198.155.046,00)	(57.947.805.629,00)		(57.341.383.982)

Lumajang, 16 Mei 2022



PEMERINTAH KABUPATEN LUMAJANG
INSPEKTORAT KABUPATEN
LAPORAN REALISASI ANGGARAN PENDAPATAN DAN BELANJA

Untuk Tahun yang Berakhir Per 31 Desember 2021

(Dalam Rupiah)

No	Uraian	Anggaran 2021	Realisasi 2021	%	Realisasi 2020
1	2	3	4	5	6
01	PENDAPATAN				
02	PENDAPATAN ASLI DAERAH				
03	Pendapatan Pajak Daerah	0,00	0,00	0,00	0,00
04	Pendapatan Retribusi Daerah	0,00	0,00	0,00	0,00
05	Pendapatan Hasil Pengelolaan Kekayaan Daerah yang Dipisahkan	0,00	0,00	0,00	0,00
06	Lain-lain PAD yang Sah	0,00	0,00	0,00	0,00
07	Jumlah Pendapatan Asli Daerah (3 s/d 6)	0,00	0,00	0,00	0,00
08					
09	PENDAPATAN TRANSFER				
10	TRANSFER PEMERINTAH PUSAT - DANA PERIMBANGAN				
11	Dana Bagi Hasil Pajak	0,00	0,00	0,00	0,00
12	Dana Bagi Hasil Sumber Daya Alam	0,00	0,00	0,00	0,00
13	Dana Bagi Hasil Cukai	0,00	0,00	0,00	0,00
14	Dana Alokasi Umum	0,00	0,00	0,00	0,00
15	Dana Alokasi khusus	0,00	0,00	0,00	0,00
16	Jumlah Pendapatan Transfer Dana Perimbangan (11 s/d 14)	0,00	0,00	0,00	0,00
17					
18	TRANSFER PEMERINTAH PUSAT - LAINNYA				
19	Dana Otonomi Khusus	0,00	0,00	0,00	0,00
20	Dana Penyesuaian	0,00	0,00	0,00	0,00
21	Jumlah Pendapatan Transfer Pemerintah Pusat - Lainnya (18 s/d 19)	0,00	0,00	0,00	0,00
22					
23	TRANSFER PEMERINTAH PROVINSI				
24	Pendapatan Bagi Hasil Pajak	0,00	0,00	0,00	0,00
25	Pendapatan Bagi Hasil Lainnya	0,00	0,00	0,00	0,00
26	Jumlah Transfer Pemerintah Provinsi (23 s/d 24)	0,00	0,00	0,00	0,00
27	Total Pendapatan Transfer (15 + 20 + 25)	0,00	0,00	0,00	0,00
28					
29	LAIN-LAIN PENDAPATAN YANG SAH				
30	Pendapatan Hibah	0,00	0,00	0,00	0,00
31	Pendapatan Dana Darurat	0,00	0,00	0,00	0,00
32	Pendapatan Lainnya	0,00	0,00	0,00	0,00
33	Jumlah Lain-lain Pendapatan Yang Sah (29 s/d 31)	0,00	0,00	0,00	0,00
34	JUMLAH PENDAPATAN (7 + 26 + 32)	0,00	0,00	0,00	0,00
35					
36	BELANJA				
37	BELANJA OPERASI				
38	Belanja Pegawai	3.842.202.655,00	3.818.218.985,00	99,38	0,00
39	Belanja Barang	1.069.085.349,00	966.158.830,00	90,37	0,00
40	Bunga	0,00	0,00	0,00	0,00
41	Subsidi	0,00	0,00	0,00	0,00
42	Hibah	0,00	0,00	0,00	0,00
43	Bantuan Sosial	0,00	0,00	0,00	0,00
44	Bantuan Keuangan Partai Politik	0,00	0,00	0,00	0,00
45	Jumlah Belanja Operasi (37 s/d 42)	4.911.288.004,00	4.784.377.815,00	97,42	0,00
46					
47	BELANJA MODAL				
48	Belanja Tanah	126.341.338,00	126.268.000,00	99,94	0,00
49	Belanja Peralatan dan Mesin				


No	Uraian	Anggaran 2021	Realisasi 2021	%	Realisasi 2020
1	2	3	4	5	6
50	Belanja Gedung dan Bangunan	0,00	0,00	0,00	0,00
51	Belanja Jalan, Irigasi dan Jaringan	0,00	0,00	0,00	0,00
52	Belanja Aset Tetap Lainnya	0,00	0,00	0,00	0,00
54	Belanja Aset Lainnya	0,00	0,00	0,00	0,00
55	Jumlah Belanja Modal (46 s/d 51)	126.341.338,00	126.268.000,00	99,94	0,00
56	BELANJA TAK TERDUGA				
57	Belanja Tak Terduga	0,00	0,00	0,00	0,00
58	Jumlah Belanja Tak Terduga (55)	0,00	0,00	0,00	0,00
59	JUMLAH BELANJA (43 + 52 + 56)	5.037.629.342,00	4.910.645.815,00	97,48	0,00
60					
61	TRANSFER				
62	TRANSFER/BAGI HASIL KE DESA				
63	Bagi Hasil Pajak	0,00	0,00	0,00	0,00
64	Bagi Hasil Retribusi	0,00	0,00	0,00	0,00
65	Bantuan Keuangan kepada Prov/Kab/Desa	0,00	0,00	0,00	0,00
66					
67	JUMLAH TRANSFER/BAGI HASIL KE DESA (61 s/d 63)	0,00	0,00	0,00	0,00
68	JUMLAH BELANJA DAN TRANSFER (57 + 64)	5.037.629.342,00	4.910.645.815,00	97,48	0,00
69					
70	SURPLUS/DEBIT (33 - 65)	(5.037.629.342,00)	(4.910.645.815,00)	97,48	0,00
71					
72	PEMBIAYAAN				
73					
74	PENERIMAAN PEMBIAYAAN				
75	Penggunaan SILPA	0,00	0,00	0,00	0,00
76	Pencairan Dana Cadangan	0,00	0,00	0,00	0,00
77	Hasil Penjualan Kekayaan Daerah yang Dipisahkan	0,00	0,00	0,00	0,00
78	Pinjaman Dalam Negeri - Pemerintah Pusat	0,00	0,00	0,00	0,00
79	Pinjaman Dalam Negeri - Pemerintah Daerah Lainnya	0,00	0,00	0,00	0,00
80	Pinjaman Dalam Negeri - Lembaga Keuangan Bank	0,00	0,00	0,00	0,00
81	Pinjaman Dalam Negeri - Lembaga Keuangan Bukan Bank	0,00	0,00	0,00	0,00
82	Pinjaman Dalam Negeri - Obligasi	0,00	0,00	0,00	0,00
83	Pinjaman Dalam Negeri - Lainnya	0,00	0,00	0,00	0,00
84	Penerimaan Kembali Pinjaman kepada Perusahaan Negara	0,00	0,00	0,00	0,00
85	Penerimaan Kembali Pinjaman kepada Masyarakat	0,00	0,00	0,00	0,00
86	Penerimaan Kembali Pinjaman kepada Pemerintah Daerah Lainnya	0,00	0,00	0,00	0,00
87	Jumlah Penerimaan (72 s/d 83)	0,00	0,00	0,00	0,00
88					
89	PENGELUARAN PEMBIAYAAN				
90	Pembentukan Dana Cadangan	0,00	0,00	0,00	0,00
91	Penyertaan Modal Pemerintah Daerah	0,00	0,00	0,00	0,00
92	Pembayaran Pokok Pinjaman Dalam Negeri - Pemerintah Pusat	0,00	0,00	0,00	0,00
93	Pembayaran Pokok Pinjaman Dalam Negeri - Pemerintah Daerah Lainnya	0,00	0,00	0,00	0,00
94	Pembayaran Pokok Pinjaman Dalam Negeri - Lembaga Keuangan Bank	0,00	0,00	0,00	0,00
95	Pembayaran Pokok Pinjaman Dalam Negeri - Lembaga Keuangan Bukan Bank	0,00	0,00	0,00	0,00
96	Pembayaran Pokok Pinjaman Dalam Negeri - Obligasi	0,00	0,00	0,00	0,00
97	Pembayaran Pokok Pinjaman Dalam Negeri - Lainnya	0,00	0,00	0,00	0,00
98	Pemberian Pinjaman kepada Perusahaan Negara	0,00	0,00	0,00	0,00
99	Pemberian Pinjaman kepada Masyarakat	0,00	0,00	0,00	0,00
100	Pembayaran Utang Belanja Pemerintah Daerah	0,00	0,00	0,00	0,00

(Dalam Rupiah)

No	Uraian	Anggaran 2021	Realisasi 2021	%	Realisasi 2020
1	2	3	4	5	6
101	Jumlah Pengeluaran (87 s/d 91)	0,00	0,00	0,00	0,00
102	PEMBIAYAAN NETTO (84 - 98)	0,00	0,00	0,00	0,00
103					
104	Sisa Lebih Pembiayaan Anggaran(67 + 99)	(5.037.629.342,00)	(4.910.645.815,00)	97,48	0,00

Lumajang, 16 Mei 2022

INSPEKTUR DAERAH



The stamp is circular with the text "PEMERINTAH KABUPATEN LUMAJANG" around the perimeter and "INSPEKTORAT DAERAH" in the center. A signature is written across the stamp.

Ir. MOHAMAD SUNARDI, MM
NIP. 19640701 199003 1 011

PEMERINTAH KABUPATEN LUMAJANG
KECAMATAN LUMAJANG
LAPORAN REALISASI ANGGARAN PENDAPATAN DAN BELANJA

Untuk Tahun yang Berakhir Per 31 Desember 2021

(Dalam Rupiah)

No	Uraian	Anggaran 2021	Realisasi 2021	%	Realisasi 2020
1	2	3	4	5	6
01	PENDAPATAN				
02	PENDAPATAN ASLI DAERAH				
03	Pendapatan Pajak Daerah	0,00	0,00	0,00	0,00
04	Pendapatan Retribusi Daerah	0,00	0,00	0,00	0,00
05	Pendapatan Hasil Pengelolaan Kekayaan Daerah yang Dipisahkan	0,00	0,00	0,00	0,00
06	Lain-lain PAD yang Sah	0,00	0,00	0,00	0,00
07	Jumlah Pendapatan Asli Daerah (3 s/d 6)	0,00	0,00	0,00	0,00
08					
09	PENDAPATAN TRANSFER				
10	TRANSFER PEMERINTAH PUSAT - DANA PERIMBANGAN				
11	Dana Bagi Hasil Pajak	0,00	0,00	0,00	0,00
12	Dana Bagi Hasil Sumber Daya Alam	0,00	0,00	0,00	0,00
13	Dana Bagi Hasil Cukai	0,00	0,00	0,00	0,00
14	Dana Alokasi Umum	0,00	0,00	0,00	0,00
15	Dana Alokasi khusus	0,00	0,00	0,00	0,00
16	Jumlah Pendapatan Transfer Dana Perimbangan (11 s/d 14)	0,00	0,00	0,00	0,00
17					
18	TRANSFER PEMERINTAH PUSAT - LAINNYA				
19	Dana Otonomi Khusus	0,00	0,00	0,00	0,00
20	Dana Penyesuaian	0,00	0,00	0,00	0,00
21	Jumlah Pendapatan Transfer Pemerintah Pusat - Lainnya (18 s/d 19)	0,00	0,00	0,00	0,00
22					
23	TRANSFER PEMERINTAH PROVINSI				
24	Pendapatan Bagi Hasil Pajak	0,00	0,00	0,00	0,00
25	Pendapatan Bagi Hasil Lainnya	0,00	0,00	0,00	0,00
26	Jumlah Transfer Pemerintah Provinsi (23 s/d 24)	0,00	0,00	0,00	0,00
27	Total Pendapatan Transfer (15 + 20 + 25)	0,00	0,00	0,00	0,00
28					
29	LAIN-LAIN PENDAPATAN YANG SAH				
30	Pendapatan Hibah	0,00	0,00	0,00	0,00
31	Pendapatan Dana Darurat	0,00	0,00	0,00	0,00
32	Pendapatan Lainnya	0,00	0,00	0,00	0,00
33	Jumlah Lain-lain Pendapatan Yang Sah (29 s/d 31)	0,00	0,00	0,00	0,00
34	JUMLAH PENDAPATAN (7 + 26 + 32)	0,00	0,00	0,00	0,00
35					
36	BELANJA				
37	BELANJA OPERASI				
38	Belanja Pegawai	4.896.005.838,00	4.871.470.155,00	99,50	0,00
39	Belanja Barang	582.032.242,00	580.207.585,00	99,69	0,00
40	Bunga	0,00	0,00	0,00	0,00
41	Subsidi	0,00	0,00	0,00	0,00
42	Hibah	0,00	0,00	0,00	0,00
43	Bantuan Sosial	0,00	0,00	0,00	0,00
44	Bantuan Keuangan Partai Politik	0,00	0,00	0,00	0,00
45	Jumlah Belanja Operasi (37 s/d 42)	5.478.038.080,00	5.451.677.740,00	99,52	0,00
46					
47	BELANJA MODAL				
48	Belanja Tanah	0,00	0,00	0,00	0,00
49	Belanja Peralatan dan Mesin	14.889.710,00	14.850.000,00	99,73	0,00

No	Uraian	Anggaran 2021	Realisasi 2021	%	Realisasi 2020
1	2	3	4	5	6
50	Belanja Gedung dan Bangunan	3.500.000,00	3.495.000,00	99,86	0,00
51	Belanja Jalan, Irigasi dan Jaringan	0,00	0,00	0,00	0,00
52	Belanja Aset Tetap Lainnya	0,00	0,00	0,00	0,00
54	Belanja Aset Lainnya	0,00	0,00	0,00	0,00
55	Jumlah Belanja Modal (46 s/d 51)	18.389.710,00	18.345.000,00	99,76	0,00
56	BELANJA TAK TERDUGA				
57	Belanja Tak Terduga	0,00	0,00	0,00	0,00
58	Jumlah Belanja Tak Terduga (55)	0,00	0,00	0,00	0,00
59	JUMLAH BELANJA (43 + 52 + 56)	5.496.427.790,00	5.470.022.740,00	99,52	0,00
60					
61	TRANSFER				
62	TRANSFER/BAGI HASIL KE DESA				
63	Bagi Hasil Pajak	0,00	0,00	0,00	0,00
64	Bagi Hasil Retribusi	0,00	0,00	0,00	0,00
65	Bantuan Keuangan kepada Prov/Kab/Desa	0,00	0,00	0,00	0,00
66					
67	JUMLAH TRANSFER/BAGI HASIL KE DESA (61 s/d 63)	0,00	0,00	0,00	0,00
68	JUMLAH BELANJA DAN TRANSFER (57 + 64)	5.496.427.790,00	5.470.022.740,00	99,52	0,00
69					
70	SURPLUS/DEBIT (33 - 66)	(5.496.427.790,00)	(5.470.022.740,00)	99,52	0,00
71					
72	PEMBIAYAAN				
73					
74	PENERIMAAN PEMBIAYAAN				
75	Penggunaan SILPA	0,00	0,00	0,00	0,00
76	Pencairan Dana Cadangan	0,00	0,00	0,00	0,00
77	Hasil Penjualan Kekayaan Daerah yang Dipisahkan	0,00	0,00	0,00	0,00
78	Pinjaman Dalam Negeri - Pemerintah Pusat	0,00	0,00	0,00	0,00
79	Pinjaman Dalam Negeri - Pemerintah Daerah Lainnya	0,00	0,00	0,00	0,00
80	Pinjaman Dalam Negeri - Lembaga Keuangan Bank	0,00	0,00	0,00	0,00
81	Pinjaman Dalam Negeri - Lembaga Keuangan Bukan Bank	0,00	0,00	0,00	0,00
82	Pinjaman Dalam Negeri - Obligasi	0,00	0,00	0,00	0,00
83	Pinjaman Dalam Negeri - Lainnya	0,00	0,00	0,00	0,00
84	Penerimaan Kembali Pinjaman kepada Perusahaan Negara	0,00	0,00	0,00	0,00
85	Penerimaan Kembali Pinjaman kepada Masyarakat	0,00	0,00	0,00	0,00
86	Penerimaan Kembali Pinjaman kepada Pemerintah Daerah Lainnya	0,00	0,00	0,00	0,00
87	Jumlah Penerimaan (72 s/d 83)	0,00	0,00	0,00	0,00
88					
89	PENGELUARAN PEMBIAYAAN				
90	Pembentukan Dana Cadangan	0,00	0,00	0,00	0,00
91	Penyertaan Modal Pemerintah Daerah	0,00	0,00	0,00	0,00
92	Pembayaran Pokok Pinjaman Dalam Negeri - Pemerintah Pusat	0,00	0,00	0,00	0,00
93	Pembayaran Pokok Pinjaman Dalam Negeri - Pemerintah Daerah Lainnya	0,00	0,00	0,00	0,00
94	Pembayaran Pokok Pinjaman Dalam Negeri - Lembaga Keuangan Bank	0,00	0,00	0,00	0,00
95	Pembayaran Pokok Pinjaman Dalam Negeri - Lembaga Keuangan Bukan Bank	0,00	0,00	0,00	0,00
96	Pembayaran Pokok Pinjaman Dalam Negeri - Obligasi	0,00	0,00	0,00	0,00

97	Pembayaran Pokok Pinjaman Dalam Negeri - Lainnya	0,00	0,00	0,00	0,00
98	Pemberian Pinjaman kepada Perusahaan Negara	0,00	0,00	0,00	0,00
99	Pemberian Pinjaman kepada Masyarakat	0,00	0,00	0,00	0,00
100	Pembayaran Utang Belanja Pemerintah Daerah	0,00	0,00	0,00	0,00
101	Jumlah Pengeluaran (87 s/d 91)	0,00	0,00	0,00	0,00
102	PEMBIAYAAN NETTO (84 - 98)	0,00	0,00	0,00	0,00
103					
104	Sisa Lebih Pembiayaan Anggaran(67 + 99)	(5.496.427.790,00)	(5.470.022.740,00)		0,00

Lumajang, 16 Mei 2022
CAMAT LUMAJANG



NIP 19701218 199101 1 002

PEMERINTAH KABUPATEN LUMAJANG
KECAMATAN LUMAJANG - KELURAHAN CITRODIWANGSAN
LAPORAN REALISASI ANGGARAN PENDAPATAN DAN BELANJA

Untuk Tahun yang Berakhir Per 31 Desember 2021

(Dalam Rupiah)

No	Uraian	Anggaran 2021	Realisasi 2021	%	Realisasi 2020
1	2	3	4	5	6
01	<u>PENDAPATAN</u>				
02	PENDAPATAN ASLI DAERAH				
03	Pendapatan Pajak Daerah	0,00	0,00	0,00	0,00
04	Pendapatan Retribusi Daerah	0,00	0,00	0,00	0,00
05	Pendapatan Hasil Pengelolaan Kekayaan Daerah yang Dipisahkan	0,00	0,00	0,00	0,00
06	Lain-lain PAD yang Sah	0,00	0,00	0,00	0,00
07	Jumlah Pendapatan Asli Daerah (3 s/d 6)	0,00	0,00	0,00	0,00
08					
09	PENDAPATAN TRANSFER				
10	TRANSFER PEMERINTAH PUSAT - DANA PERIMBANGAN				
11	Dana Bagi Hasil Pajak	0,00	0,00	0,00	0,00
12	Dana Bagi Hasil Sumber Daya Alam	0,00	0,00	0,00	0,00
13	Dana Bagi Hasil Cukai	0,00	0,00	0,00	0,00
14	Dana Alokasi Umum	0,00	0,00	0,00	0,00
15	Dana Alokasi khusus	0,00	0,00	0,00	0,00
16	Jumlah Pendapatan Transfer Dana Perimbangan (11 s/d 14)	0,00	0,00	0,00	0,00
17					
18	TRANSFER PEMERINTAH PUSAT - LAINNYA				
19	Dana Otonomi Khusus	0,00	0,00	0,00	0,00
20	Dana Penyesuaian	0,00	0,00	0,00	0,00
21	Jumlah Pendapatan Transfer Pemerintah Pusat - Lainnya (18 s/d 19)	0,00	0,00	0,00	0,00
22					
23	TRANSFER PEMERINTAH PROVINSI				
24	Pendapatan Bagi Hasil Pajak	0,00	0,00	0,00	0,00
25	Pendapatan Bagi Hasil Lainnya	0,00	0,00	0,00	0,00
26	Jumlah Transfer Pemerintah Provinsi (23 s/d 24)	0,00	0,00	0,00	0,00
27	Total Pendapatan Transfer (15 + 20 + 25)	0,00	0,00	0,00	0,00
28					
29	LAIN-LAIN PENDAPATAN YANG SAH				
30	Pendapatan Hibah	0,00	0,00	0,00	0,00
31	Pendapatan Dana Darurat	0,00	0,00	0,00	0,00
32	Pendapatan Lainnya	0,00	0,00	0,00	0,00
33	Jumlah Lain-lain Pendapatan Yang Sah (29 s/d 31)	0,00	0,00	0,00	0,00
34	JUMLAH PENDAPATAN (7 + 26 + 32)	0,00	0,00	0,00	0,00
35					
36	<u>BELANJA</u>				
37	BELANJA OPERASI				
38	Belanja Pegawai	21.504.760,00	20.804.760,00	96,74	0,00
39	Belanja Barang	1.097.789.140,00	1.086.815.008,00	99,00	0,00
40	Bunga	0,00	0,00	0,00	0,00
41	Subsidi	0,00	0,00	0,00	0,00
42	Hibah	0,00	0,00	0,00	0,00
43	Bantuan Sosial	0,00	0,00	0,00	0,00
44	Bantuan Keuangan Partai Politik	0,00	0,00	0,00	0,00
45	Jumlah Belanja Operasi (37 s/d 42)	1.119.293.900,00	1.107.619.768,00	98,96	0,00
46					
47	BELANJA MODAL				
48	Belanja Tanah	0,00	0,00	0,00	0,00
49	Belanja Peralatan dan Mesin	72.079.480,00	72.079.400,00	100,00	0,00

No	Uraian	Anggaran 2021	Realisasi 2021	%	Realisasi 2020
1	2	3	4	5	6
50	Belanja Gedung dan Bangunan	0,00	0,00	0,00	0,00
51	Belanja Jalan, Irigasi dan Jaringan	0,00	0,00	0,00	0,00
52	Belanja Aset Tetap Lainnya	0,00	0,00	0,00	0,00
54	Belanja Aset Lainnya	0,00	0,00	0,00	0,00
55	Jumlah Belanja Modal (46 s/d 51)	72.079.480,00	72.079.400,00	100,00	0,00
56	BELANJA TAK TERDUGA				
57	Belanja Tak Terduga	0,00	0,00	0,00	0,00
58	Jumlah Belanja Tak Terduga (55)	0,00	0,00	0,00	0,00
59	JUMLAH BELANJA (43 + 52 + 56)	1.191.373.380,00	1.179.699.168,00	99,02	0,00
60					
61	<u>TRANSFER</u>				
62	TRANSFER/BAGI HASIL KE DESA				
63	Bagi Hasil Pajak	0,00	0,00	0,00	0,00
64	Bagi Hasil Retribusi	0,00	0,00	0,00	0,00
65	Bantuan Keuangan kepada Prov/Kab/Desa	0,00	0,00	0,00	0,00
66					
67	JUMLAH TRANSFER/BAGI HASIL KE DESA (61 s/d 63)	0,00	0,00	0,00	0,00
68	JUMLAH BELANJA DAN TRANSFER (57 + 64)	1.191.373.380,00	1.179.699.168,00	99,02	0,00
69					
70	SURPLUS/DEBIT (33 - 65)	(1.191.373.380,00)	(1.179.699.168,00)	99,02	0,00
71					
72	<u>PEMBIAYAAN</u>				
73					
74	PENERIMAAN PEMBIAYAAN				
75	Penggunaan SILPA	0,00	0,00	0,00	0,00
76	Pencairan Dana Cadangan	0,00	0,00	0,00	0,00
77	Hasil Penjualan Kekayaan Daerah yang Dipisahkan	0,00	0,00	0,00	0,00
78	Pinjaman Dalam Negeri - Pemerintah Pusat	0,00	0,00	0,00	0,00
79	Pinjaman Dalam Negeri - Pemerintah Daerah Lainnya	0,00	0,00	0,00	0,00
80	Pinjaman Dalam Negeri - Lembaga Keuangan Bank	0,00	0,00	0,00	0,00
81	Pinjaman Dalam Negeri - Lembaga Keuangan Bukan Bank	0,00	0,00	0,00	0,00
82	Pinjaman Dalam Negeri - Obligasi	0,00	0,00	0,00	0,00
83	Pinjaman Dalam Negeri - Lainnya	0,00	0,00	0,00	0,00
84	Penerimaan Kembali Pinjaman kepada Perusahaan Negara	0,00	0,00	0,00	0,00
85	Penerimaan Kembali Pinjaman kepada Masyarakat	0,00	0,00	0,00	0,00
86	Penerimaan Kembali Pinjaman kepada Pemerintah Daerah Lainnya	0,00	0,00	0,00	0,00
87	Jumlah Penerimaan (72 s/d 83)	0,00	0,00	0,00	0,00
88					
89	PENGELUARAN PEMBIAYAAN				
90	Pembentukan Dana Cadangan	0,00	0,00	0,00	0,00
91	Penyertaan Modal Pemerintah Daerah	0,00	0,00	0,00	0,00
92	Pembayaran Pokok Pinjaman Dalam Negeri - Pemerintah Pusat	0,00	0,00	0,00	0,00
93	Pembayaran Pokok Pinjaman Dalam Negeri - Pemerintah Daerah Lainnya	0,00	0,00	0,00	0,00
94	Pembayaran Pokok Pinjaman Dalam Negeri - Lembaga Keuangan Bank	0,00	0,00	0,00	0,00
95	Pembayaran Pokok Pinjaman Dalam Negeri - Lembaga Keuangan Bukan Bank	0,00	0,00	0,00	0,00
96	Pembayaran Pokok Pinjaman Dalam Negeri - Obligasi	0,00	0,00	0,00	0,00
97	Pembayaran Pokok Pinjaman Dalam Negeri - Lainnya	0,00	0,00	0,00	0,00
98	Pemberian Pinjaman kepada Perusahaan Negara	0,00	0,00	0,00	0,00
99	Pemberian Pinjaman kepada Masyarakat	0,00	0,00	0,00	0,00
100	Pembayaran Utang Belanja Pemerintah Daerah	0,00	0,00	0,00	0,00

(Dalam Rupiah)

No	Uraian	Anggaran 2021	Realisasi 2021	%	Realisasi 2020
1	2	3	4	5	6
101	Jumlah Pengeluaran (87 s/d 91)	0,00	0,00	0,00	0,00
102	PEMBIAYAAN NETTO (84 - 98)	0,00	0,00	0,00	0,00
103					
104	Sisa Lebih Pembiayaan Anggaran(67 + 99)	(1.191.373.380,00)	(1.179.699.168,00)		0,00

Lumajang, 16 Mei 2022

LURAY CITRODIWANGSAN



RICKY DHARMA PUTRA, S.STP

NIP. 19910128 201206 1 001

**PEMERINTAH KABUPATEN LUMAJANG
KECAMATAN LUMAJANG - KELURAHAN DITOTRUNAN
LAPORAN REALISASI ANGGARAN PENDAPATAN DAN BELANJA**

Untuk Tahun yang Berakhir Per 31 Desember 2021

(Dalam Rupiah)

No	Uraian	Anggaran 2021	Realisasi 2021	%	Realisasi 2020
1	2	3	4	5	6
01	PENDAPATAN				
02	PENDAPATAN ASLI DAERAH				
03	Pendapatan Pajak Daerah	0,00	0,00	0,00	0,00
04	Pendapatan Retribusi Daerah	0,00	0,00	0,00	0,00
05	Pendapatan Hasil Pengelolaan Kekayaan Daerah yang Dipisahkan	0,00	0,00	0,00	0,00
06	Lain-lain PAD yang Sah	0,00	0,00	0,00	0,00
07	Jumlah Pendapatan Asli Daerah (3 s/d 6)	0,00	0,00	0,00	0,00
08					
09	PENDAPATAN TRANSFER				
10	TRANSFER PEMERINTAH PUSAT - DANA PERIMBANGAN				
11	Dana Bagi Hasil Pajak	0,00	0,00	0,00	0,00
12	Dana Bagi Hasil Sumber Daya Alam	0,00	0,00	0,00	0,00
13	Dana Bagi Hasil Cukai	0,00	0,00	0,00	0,00
14	Dana Alokasi Umum	0,00	0,00	0,00	0,00
15	Dana Alokasi khusus	0,00	0,00	0,00	0,00
16	Jumlah Pendapatan Transfer Dana Perimbangan (11 s/d 14)	0,00	0,00	0,00	0,00
17					
18	TRANSFER PEMERINTAH PUSAT - LAINNYA				
19	Dana Otonomi Khusus	0,00	0,00	0,00	0,00
20	Dana Penyesuaian	0,00	0,00	0,00	0,00
21	Jumlah Pendapatan Transfer Pemerintah Pusat - Lainnya (18 s/d 19)	0,00	0,00	0,00	0,00
22					
23	TRANSFER PEMERINTAH PROVINSI				
24	Pendapatan Bagi Hasil Pajak	0,00	0,00	0,00	0,00
25	Pendapatan Bagi Hasil Lainnya	0,00	0,00	0,00	0,00
26	Jumlah Transfer Pemerintah Provinsi (23 s/d 24)	0,00	0,00	0,00	0,00
27	Total Pendapatan Transfer (15 + 20 + 25)	0,00	0,00	0,00	0,00
28					
29	LAIN-LAIN PENDAPATAN YANG SAH				
30	Pendapatan Hibah	0,00	0,00	0,00	0,00
31	Pendapatan Dana Darurat	0,00	0,00	0,00	0,00
32	Pendapatan Lainnya	0,00	0,00	0,00	0,00
33	Jumlah Lain-lain Pendapatan Yang Sah (29 s/d 31)	0,00	0,00	0,00	0,00
34	JUMLAH PENDAPATAN (7 + 26 + 32)	0,00	0,00	0,00	0,00
35					
36	BELANJA				
37	BELANJA OPERASI				
38	Belanja Pegawai	19.127.200,00	18.427.200,00	96,34	0,00
39	Belanja Barang	725.790.449,00	623.692.125,00	85,93	0,00
40	Bunga	0,00	0,00	0,00	0,00
41	Subsidi	0,00	0,00	0,00	0,00
42	Hibah	0,00	0,00	0,00	0,00
43	Bantuan Sosial	0,00	0,00	0,00	0,00
44	Bantuan Keuangan Partai Politik	0,00	0,00	0,00	0,00
45	Jumlah Belanja Operasi (37 s/d 42)	744.917.649,00	642.119.325,00	86,20	0,00
46					
47	BELANJA MODAL				
48	Belanja Tanah	0,00	0,00	0,00	0,00
49	Belanja Peralatan dan Mesin	96.285.090,00	65.136.610,00	67,65	0,00

No	Uraian	Anggaran 2021	Realisasi 2021	%	Realisasi 2020
1	2	3	4	5	6
50	Belanja Gedung dan Bangunan	0,00	0,00	0,00	0,00
51	Belanja Jalan, Irigasi dan Jaringan	0,00	0,00	0,00	0,00
52	Belanja Aset Tetap Lainnya	0,00	0,00	0,00	0,00
54	Belanja Aset Lainnya	0,00	0,00	0,00	0,00
55	Jumlah Belanja Modal (46 s/d 51)	96.285.090,00	65.136.610,00	67,65	0,00
56	BELANJA TAK TERDUGA				
57	Belanja Tak Terduga	0,00	0,00	0,00	0,00
58	Jumlah Belanja Tak Terduga (55)	0,00	0,00	0,00	0,00
59	JUMLAH BELANJA (43 + 52 + 56)	841.202.739,00	707.255.935,00	84,08	0,00
60					
61	TRANSFER				
62	TRANSFER/BAGI HASIL KE DESA				
63	Bagi Hasil Pajak	0,00	0,00	0,00	0,00
64	Bagi Hasil Retribusi	0,00	0,00	0,00	0,00
65	Bantuan Keuangan kepada Prov/Kab/Desa	0,00	0,00	0,00	0,00
66					
67	JUMLAH TRANSFER/BAGI HASIL KE DESA (61 s/d 63)	0,00	0,00	0,00	0,00
68	JUMLAH BELANJA DAN TRANSFER (57 + 64)	841.202.739,00	707.255.935,00	84,08	0,00
69					
70	SURPLUS/DEBIT (33 - 65)	(841.202.739,00)	(707.255.935,00)	84,08	0,00
71					
72	PEMBIAYAAN				
73					
74	PENERIMAAN PEMBIAYAAN				
75	Penggunaan SILPA	0,00	0,00	0,00	0,00
76	Pencairan Dana Cadangan	0,00	0,00	0,00	0,00
77	Hasil Penjualan Kekayaan Daerah yang Dipisahkan	0,00	0,00	0,00	0,00
78	Pinjaman Dalam Negeri - Pemerintah Pusat	0,00	0,00	0,00	0,00
79	Pinjaman Dalam Negeri - Pemerintah Daerah Lainnya	0,00	0,00	0,00	0,00
80	Pinjaman Dalam Negeri - Lembaga Keuangan Bank	0,00	0,00	0,00	0,00
81	Pinjaman Dalam Negeri - Lembaga Keuangan Bukan Bank	0,00	0,00	0,00	0,00
82	Pinjaman Dalam Negeri - Obligasi	0,00	0,00	0,00	0,00
83	Pinjaman Dalam Negeri - Lainnya	0,00	0,00	0,00	0,00
84	Penerimaan Kembali Pinjaman kepada Perusahaan Negara	0,00	0,00	0,00	0,00
85	Penerimaan Kembali Pinjaman kepada Masyarakat	0,00	0,00	0,00	0,00
86	Penerimaan Kembali Pinjaman kepada Pemerintah Daerah Lainnya	0,00	0,00	0,00	0,00
87	Jumlah Penerimaan (72 s/d 83)	0,00	0,00	0,00	0,00
88					
89	PENGELUARAN PEMBIAYAAN				
90	Pembentukan Dana Cadangan	0,00	0,00	0,00	0,00
91	Penyertaan Modal Pemerintah Daerah	0,00	0,00	0,00	0,00
92	Pembayaran Pokok Pinjaman Dalam Negeri - Pemerintah Pusat	0,00	0,00	0,00	0,00
93	Pembayaran Pokok Pinjaman Dalam Negeri - Pemerintah Daerah Lainnya	0,00	0,00	0,00	0,00
94	Pembayaran Pokok Pinjaman Dalam Negeri - Lembaga Keuangan Bank	0,00	0,00	0,00	0,00
95	Pembayaran Pokok Pinjaman Dalam Negeri - Lembaga Keuangan Bukan Bank	0,00	0,00	0,00	0,00
96	Pembayaran Pokok Pinjaman Dalam Negeri - Obligasi	0,00	0,00	0,00	0,00
97	Pembayaran Pokok Pinjaman Dalam Negeri - Lainnya	0,00	0,00	0,00	0,00
98	Pemberian Pinjaman kepada Perusahaan Negara	0,00	0,00	0,00	0,00
99	Pemberian Pinjaman kepada Masyarakat	0,00	0,00	0,00	0,00
100	Pembayaran Utang Belanja Pemerintah Daerah	0,00	0,00	0,00	0,00

(Dalam Rupiah)

No	Uraian	Anggaran 2021	Realisasi 2021	%	Realisasi 2020
1	2	3	4	5	6
101	Jumlah Pengeluaran (87 s/d 91)	0,00	0,00	0,00	0,00
102	PEMBIAYAAN NETTO (84 - 98)	0,00	0,00	0,00	0,00
103					
104	Sisa Lebih Pembiayaan Anggaran(67 + 99)	(841.202.739,00)	(707.255.935,00)		0,00

16 Mei 2022
KELURAHAN
DITOTRUNAN
MOCHAMMAD LUTFI
NIP. 197200171996021002



PEMERINTAH KABUPATEN LUMAJANG
KECAMATAN LUMAJANG - KELURAHAN JOGOTRUNAN
LAPORAN REALISASI ANGGARAN PENDAPATAN DAN BELANJA

Untuk Tahun yang Berakhir Per 31 Desember 2021

(Dalam Rupiah)

No	Uraian	Anggaran 2021	Realisasi 2021	%	Realisasi 2020
1	2	3	4	5	6
01	PENDAPATAN				
02	PENDAPATAN ASLI DAERAH				
03	Pendapatan Pajak Daerah	0,00	0,00	0,00	0,00
04	Pendapatan Retribusi Daerah	0,00	0,00	0,00	0,00
05	Pendapatan Hasil Pengelolaan Kekayaan Daerah yang Dipisahkan	0,00	0,00	0,00	0,00
06	Lain-lain PAD yang Sah	0,00	0,00	0,00	0,00
07	Jumlah Pendapatan Asli Daerah (3 s/d 6)	0,00	0,00	0,00	0,00
08					
09	PENDAPATAN TRANSFER				
10	TRANSFER PEMERINTAH PUSAT - DANA PERIMBANGAN				
11	Dana Bagi Hasil Pajak	0,00	0,00	0,00	0,00
12	Dana Bagi Hasil Sumber Daya Alam	0,00	0,00	0,00	0,00
13	Dana Bagi Hasil Cukai	0,00	0,00	0,00	0,00
14	Dana Alokasi Umum	0,00	0,00	0,00	0,00
15	Dana Alokasi khusus	0,00	0,00	0,00	0,00
16	Jumlah Pendapatan Transfer Dana Perimbangan (11 s/d 14)	0,00	0,00	0,00	0,00
17					
18	TRANSFER PEMERINTAH PUSAT - LAINNYA				
19	Dana Otonomi Khusus	0,00	0,00	0,00	0,00
20	Dana Penyesuaian	0,00	0,00	0,00	0,00
21	Jumlah Pendapatan Transfer Pemerintah Pusat - Lainnya (18 s/d 19)	0,00	0,00	0,00	0,00
22					
23	TRANSFER PEMERINTAH PROVINSI				
24	Pendapatan Bagi Hasil Pajak	0,00	0,00	0,00	0,00
25	Pendapatan Bagi Hasil Lainnya	0,00	0,00	0,00	0,00
26	Jumlah Transfer Pemerintah Provinsi (23 s/d 24)	0,00	0,00	0,00	0,00
27	Total Pendapatan Transfer (15 + 20 + 25)	0,00	0,00	0,00	0,00
28					
29	LAIN-LAIN PENDAPATAN YANG SAH				
30	Pendapatan Hibah	0,00	0,00	0,00	0,00
31	Pendapatan Dana Darurat	0,00	0,00	0,00	0,00
32	Pendapatan Lainnya	0,00	0,00	0,00	0,00
33	Jumlah Lain-lain Pendapatan Yang Sah (29 s/d 31)	0,00	0,00	0,00	0,00
34	JUMLAH PENDAPATAN (7 + 26 + 32)	0,00	0,00	0,00	0,00
35					
36	BELANJA				
37	BELANJA OPERASI				
38	Belanja Pegawai	21.504.760,00	20.804.760,00	96,74	0,00
39	Belanja Barang	1.055.365.683,00	974.281.878,00	92,32	0,00
40	Bunga	0,00	0,00	0,00	0,00
41	Subsidi	0,00	0,00	0,00	0,00
42	Hibah	0,00	0,00	0,00	0,00
43	Bantuan Sosial	0,00	0,00	0,00	0,00
44	Bantuan Keuangan Partai Politik	0,00	0,00	0,00	0,00
45	Jumlah Belanja Operasi (37 s/d 42)	1.076.870.443,00	995.086.638,00	92,41	0,00
46					
47	BELANJA MODAL				
48	Belanja Tanah	0,00	0,00	0,00	0,00
49	Belanja Peralatan dan Mesin	14.896.200,00	14.896.090,00	100,00	0,00

No	Uraian	Anggaran 2021	Realisasi 2021	%	Realisasi 2020
1	2	3	4	5	6
50	Belanja Gedung dan Bangunan	0,00	0,00	0,00	0,00
51	Belanja Jalan, Irigasi dan Jaringan	0,00	0,00	0,00	0,00
52	Belanja Aset Tetap Lainnya	0,00	0,00	0,00	0,00
54	Belanja Aset Lainnya	0,00	0,00	0,00	0,00
55	Jumlah Belanja Modal (46 s/d 51)	14.896.200,00	14.896.090,00	100,00	0,00
56	BELANJA TAK TERDUGA				
57	Belanja Tak Terduga	0,00	0,00	0,00	0,00
58	Jumlah Belanja Tak Terduga (55)	0,00	0,00	0,00	0,00
59	JUMLAH BELANJA (43 + 52 + 56)	1.091.766.643,00	1.009.982.728,00	92,51	0,00
60					
61	TRANSFER				
62	TRANSFER/BAGI HASIL KE DESA				
63	Bagi Hasil Pajak	0,00	0,00	0,00	0,00
64	Bagi Hasil Retribusi	0,00	0,00	0,00	0,00
65	Bantuan Keuangan kepada Prov/Kab/Desa	0,00	0,00	0,00	0,00
66					
67	JUMLAH TRANSFER/BAGI HASIL KE DESA (61 s/d 63)	0,00	0,00	0,00	0,00
68	JUMLAH BELANJA DAN TRANSFER (57 + 64)	1.091.766.643,00	1.009.982.728,00	92,51	0,00
69					
70	SURPLUS/DEBIT (33 - 65)	(1.091.766.643,00)	(1.009.982.728,00)	92,51	0,00
71					
72	PEMBIAYAAN				
73					
74	PENERIMAAN PEMBIAYAAN				
75	Penggunaan SILPA	0,00	0,00	0,00	0,00
76	Pencairan Dana Cadangan	0,00	0,00	0,00	0,00
77	Hasil Penjualan Kekayaan Daerah yang Dipisahkan	0,00	0,00	0,00	0,00
78	Pinjaman Dalam Negeri - Pemerintah Pusat	0,00	0,00	0,00	0,00
79	Pinjaman Dalam Negeri - Pemerintah Daerah Lainnya	0,00	0,00	0,00	0,00
80	Pinjaman Dalam Negeri - Lembaga Keuangan Bank	0,00	0,00	0,00	0,00
81	Pinjaman Dalam Negeri - Lembaga Keuangan Bukan Bank	0,00	0,00	0,00	0,00
82	Pinjaman Dalam Negeri - Obligasi	0,00	0,00	0,00	0,00
83	Pinjaman Dalam Negeri - Lainnya	0,00	0,00	0,00	0,00
84	Penerimaan Kembali Pinjaman kepada Perusahaan Negara	0,00	0,00	0,00	0,00
85	Penerimaan Kembali Pinjaman kepada Masyarakat	0,00	0,00	0,00	0,00
86	Penerimaan Kembali Pinjaman kepada Pemerintah Daerah Lainnya	0,00	0,00	0,00	0,00
87	Jumlah Penerimaan (72 s/d 83)	0,00	0,00	0,00	0,00
88					
89	PENGELUARAN PEMBIAYAAN				
90	Pembentukan Dana Cadangan	0,00	0,00	0,00	0,00
91	Penyertaan Modal Pemerintah Daerah	0,00	0,00	0,00	0,00
92	Pembayaran Pokok Pinjaman Dalam Negeri - Pemerintah Pusat	0,00	0,00	0,00	0,00
93	Pembayaran Pokok Pinjaman Dalam Negeri - Pemerintah Daerah Lainnya	0,00	0,00	0,00	0,00
94	Pembayaran Pokok Pinjaman Dalam Negeri - Lembaga Keuangan Bank	0,00	0,00	0,00	0,00
95	Pembayaran Pokok Pinjaman Dalam Negeri - Lembaga Keuangan Bukan Bank	0,00	0,00	0,00	0,00
96	Pembayaran Pokok Pinjaman Dalam Negeri - Obligasi	0,00	0,00	0,00	0,00
97	Pembayaran Pokok Pinjaman Dalam Negeri - Lainnya	0,00	0,00	0,00	0,00
98	Pemberian Pinjaman kepada Perusahaan Negara	0,00	0,00	0,00	0,00
99	Pemberian Pinjaman kepada Masyarakat	0,00	0,00	0,00	0,00
100	Pembayaran Utang Belanja Pemerintah Daerah	0,00	0,00	0,00	0,00

(Dalam Rupiah)

No	Uraian	Anggaran 2021	Realisasi 2021	%	Realisasi 2020
1	2	3	4	5	6
101	Jumlah Pengeluaran (87 s/d 91)	0,00	0,00	0,00	0,00
102	PEMBIAYAAN NETTO (84 - 98)	0,00	0,00	0,00	0,00
103					
104	Sisa Lebih Pembiayaan Anggaran(67 + 99)	(1.091.766.643,00)	(1.009.982.728,00)		0,00

Lumajang, 16 Mei 2022
LURAH JOGOTRUNAN



Abdul Majid

ABDUL MAJID, S.AP
NIP. 19701112 199403 1 006

PEMERINTAH KABUPATEN LUMAJANG
KECAMATAN LUMAJANG - KELURAHAN JOGOYUDAN
LAPORAN REALISASI ANGGARAN PENDAPATAN DAN BELANJA

Untuk Tahun yang Berakhir Per 31 Desember 2021

(Dalam Rupiah)

No	Uraian	Anggaran 2021	Realisasi 2021	%	Realisasi 2020
1	2	3	4	5	6
01	PENDAPATAN				
02	PENDAPATAN ASLI DAERAH				
03	Pendapatan Pajak Daerah	0,00	0,00	0,00	0,00
04	Pendapatan Retribusi Daerah	0,00	0,00	0,00	0,00
05	Pendapatan Hasil Pengelolaan Kekayaan Daerah yang Dipisahkan	0,00	0,00	0,00	0,00
06	Lain-lain PAD yang Sah	0,00	0,00	0,00	0,00
07	Jumlah Pendapatan Asli Daerah (3 s/d 6)	0,00	0,00	0,00	0,00
08					
09	PENDAPATAN TRANSFER				
10	TRANSFER PEMERINTAH PUSAT - DANA PERIMBANGAN				
11	Dana Bagi Hasil Pajak	0,00	0,00	0,00	0,00
12	Dana Bagi Hasil Sumber Daya Alam	0,00	0,00	0,00	0,00
13	Dana Bagi Hasil Cukai	0,00	0,00	0,00	0,00
14	Dana Alokasi Umum	0,00	0,00	0,00	0,00
15	Dana Alokasi khusus	0,00	0,00	0,00	0,00
16	Jumlah Pendapatan Transfer Dana Perimbangan (11 s/d 14)	0,00	0,00	0,00	0,00
17					
18	TRANSFER PEMERINTAH PUSAT - LAINNYA				
19	Dana Otonomi Khusus	0,00	0,00	0,00	0,00
20	Dana Penyesuaian	0,00	0,00	0,00	0,00
21	Jumlah Pendapatan Transfer Pemerintah Pusat - Lainnya (18 s/d 19)	0,00	0,00	0,00	0,00
22					
23	TRANSFER PEMERINTAH PROVINSI				
24	Pendapatan Bagi Hasil Pajak	0,00	0,00	0,00	0,00
25	Pendapatan Bagi Hasil Lainnya	0,00	0,00	0,00	0,00
26	Jumlah Transfer Pemerintah Provinsi (23 s/d 24)	0,00	0,00	0,00	0,00
27	Total Pendapatan Transfer (15 + 20 + 25)	0,00	0,00	0,00	0,00
28					
29	LAIN-LAIN PENDAPATAN YANG SAH				
30	Pendapatan Hibah	0,00	0,00	0,00	0,00
31	Pendapatan Dana Darurat	0,00	0,00	0,00	0,00
32	Pendapatan Lainnya	0,00	0,00	0,00	0,00
33	Jumlah Lain-lain Pendapatan Yang Sah (29 s/d 31)	0,00	0,00	0,00	0,00
34	JUMLAH PENDAPATAN (7 + 26 + 32)	0,00	0,00	0,00	0,00
35					
36	BELANJA				
37	BELANJA OPERASI				
38	Belanja Pegawai	15.487.600,00	14.962.600,00	96,61	0,00
39	Belanja Barang	625.093.350,00	614.743.256,00	98,34	0,00
40	Bunga	0,00	0,00	0,00	0,00
41	Subsidi	0,00	0,00	0,00	0,00
42	Hibah	0,00	0,00	0,00	0,00
43	Bantuan Sosial	0,00	0,00	0,00	0,00
44	Bantuan Keuangan Partai Politik	0,00	0,00	0,00	0,00
45	Jumlah Belanja Operasi (37 s/d 42)	640.580.950,00	629.705.856,00	98,30	0,00
46					
47	BELANJA MODAL				
48	Belanja Tanah	0,00	0,00	0,00	0,00
49	Belanja Peralatan dan Mesin	8.465.930,00	8.185.000,00	96,68	0,00

(Dalam Rupiah)

No	Uraian	Anggaran 2021	Realisasi 2021	%	Realisasi 2020
1	2	3	4	5	6
50	Belanja Gedung dan Bangunan	133.382.256,00	132.925.000,00	99,66	0,00
51	Belanja Jalan, Irigasi dan Jaringan	0,00	0,00	0,00	0,00
52	Belanja Aset Tetap Lainnya	0,00	0,00	0,00	0,00
54	Belanja Aset Lainnya	0,00	0,00	0,00	0,00
55	Jumlah Belanja Modal (46 s/d 51)	141.848.186,00	141.110.000,00	99,48	0,00
56	BELANJA TAK TERDUGA				
57	Belanja Tak Terduga	0,00	0,00	0,00	0,00
58	Jumlah Belanja Tak Terduga (55)	0,00	0,00	0,00	0,00
59	JUMLAH BELANJA (43 + 52 + 56)	782.429.136,00	770.815.856,00	98,52	0,00
60					
61	TRANSFER				
62	TRANSFER/BAGI HASIL KE DESA				
63	Bagi Hasil Pajak	0,00	0,00	0,00	0,00
64	Bagi Hasil Retribusi	0,00	0,00	0,00	0,00
65	Bantuan Keuangan kepada Prov/Kab/Desa	0,00	0,00	0,00	0,00
66					
67	JUMLAH TRANSFER/BAGI HASIL KE DESA (61 s/d 63)	0,00	0,00	0,00	0,00
68	JUMLAH BELANJA DAN TRANSFER (57 + 64)	782.429.136,00	770.815.856,00	98,52	0,00
69					
70	SURPLUS/DEBIT (33 - 65)	(782.429.136,00)	(770.815.856,00)	98,52	0,00
71					
72	PEMBIAYAAN				
73					
74	PENERIMAAN PEMBIAYAAN				
75	Penggunaan SILPA	0,00	0,00	0,00	0,00
76	Pencairan Dana Cadangan	0,00	0,00	0,00	0,00
77	Hasil Penjualan Kekayaan Daerah yang Dipisahkan	0,00	0,00	0,00	0,00
78	Pinjaman Dalam Negeri - Pemerintah Pusat	0,00	0,00	0,00	0,00
79	Pinjaman Dalam Negeri - Pemerintah Daerah Lainnya	0,00	0,00	0,00	0,00
80	Pinjaman Dalam Negeri - Lembaga Keuangan Bank	0,00	0,00	0,00	0,00
81	Pinjaman Dalam Negeri - Lembaga Keuangan Bukan Bank	0,00	0,00	0,00	0,00
82	Pinjaman Dalam Negeri - Obligasi	0,00	0,00	0,00	0,00
83	Pinjaman Dalam Negeri - Lainnya	0,00	0,00	0,00	0,00
84	Penerimaan Kembali Pinjaman kepada Perusahaan Negara	0,00	0,00	0,00	0,00
85	Penerimaan Kembali Pinjaman kepada Masyarakat	0,00	0,00	0,00	0,00
86	Penerimaan Kembali Pinjaman kepada Pemerintah Daerah Lainnya	0,00	0,00	0,00	0,00
87	Jumlah Penerimaan (72 s/d 83)	0,00	0,00	0,00	0,00
88					
89	PENGELUARAN PEMBIAYAAN				
90	Pembentukan Dana Cadangan	0,00	0,00	0,00	0,00
91	Penyertaan Modal Pemerintah Daerah	0,00	0,00	0,00	0,00
92	Pembayaran Pokok Pinjaman Dalam Negeri - Pemerintah Pusat	0,00	0,00	0,00	0,00
93	Pembayaran Pokok Pinjaman Dalam Negeri - Pemerintah Daerah Lainnya	0,00	0,00	0,00	0,00
94	Pembayaran Pokok Pinjaman Dalam Negeri - Lembaga Keuangan Bank	0,00	0,00	0,00	0,00
95	Pembayaran Pokok Pinjaman Dalam Negeri - Lembaga Keuangan Bukan Bank	0,00	0,00	0,00	0,00
96	Pembayaran Pokok Pinjaman Dalam Negeri - Obligasi	0,00	0,00	0,00	0,00
97	Pembayaran Pokok Pinjaman Dalam Negeri - Lainnya	0,00	0,00	0,00	0,00
98	Pemberian Pinjaman kepada Perusahaan Negara	0,00	0,00	0,00	0,00
99	Pemberian Pinjaman kepada Masyarakat	0,00	0,00	0,00	0,00
100	Pembayaran Utang Belanja Pemerintah Daerah	0,00	0,00	0,00	0,00

(Dalam Rupiah)

No	Uraian	Anggaran 2021	Realisasi 2021	%	Realisasi 2020
1	2	3	4	5	6
101	Jumlah Pengeluaran (87 s/d 91)	0,00	0,00	0,00	0,00
102	PEMBIAYAAN NETTO (84 - 98)	0,00	0,00	0,00	0,00
103					
104	Sisa Lebih Pembiayaan Anggaran(67 + 99)	(782.429.136,00)	(770.815.856,00)		0,00

Lumajang, 18 Mei 2022
LURAH BOGOYUDAN



PEMERINTAH KABUPATEN LUMAJANG
KECAMATAN LUMAJANG - KELURAHAN TOMPOKERSAN
LAPORAN REALISASI ANGGARAN PENDAPATAN DAN BELANJA

Untuk Tahun yang Berakhir Per 31 Desember 2021

(Dalam Rupiah)

No	Uraian	Anggaran 2021	Realisasi 2021	%	Realisasi 2020
1	2	3	4	5	6
01	PENDAPATAN				
02	PENDAPATAN ASLI DAERAH				
03	Pendapatan Pajak Daerah	0,00	0,00	0,00	0,00
04	Pendapatan Retribusi Daerah	0,00	0,00	0,00	0,00
05	Pendapatan Hasil Pengelolaan Kekayaan Daerah yang Dipisahkan	0,00	0,00	0,00	0,00
06	Lain-lain PAD yang Sah	0,00	0,00	0,00	0,00
07	Jumlah Pendapatan Asli Daerah (3 s/d 6)	0,00	0,00	0,00	0,00
08					
09	PENDAPATAN TRANSFER				
10	TRANSFER PEMERINTAH PUSAT - DANA PERIMBANGAN				
11	Dana Bagi Hasil Pajak	0,00	0,00	0,00	0,00
12	Dana Bagi Hasil Sumber Daya Alam	0,00	0,00	0,00	0,00
13	Dana Bagi Hasil Cukai	0,00	0,00	0,00	0,00
14	Dana Alokasi Umum	0,00	0,00	0,00	0,00
15	Dana Alokasi khusus	0,00	0,00	0,00	0,00
16	Jumlah Pendapatan Transfer Dana Perimbangan (11 s/d 14)	0,00	0,00	0,00	0,00
17					
18	TRANSFER PEMERINTAH PUSAT - LAINNYA				
19	Dana Otonomi Khusus	0,00	0,00	0,00	0,00
20	Dana Penyesuaian	0,00	0,00	0,00	0,00
21	Jumlah Pendapatan Transfer Pemerintah Pusat - Lainnya (18 s/d 19)	0,00	0,00	0,00	0,00
22					
23	TRANSFER PEMERINTAH PROVINSI				
24	Pendapatan Bagi Hasil Pajak	0,00	0,00	0,00	0,00
25	Pendapatan Bagi Hasil Lainnya	0,00	0,00	0,00	0,00
26	Jumlah Transfer Pemerintah Provinsi (23 s/d 24)	0,00	0,00	0,00	0,00
27	Total Pendapatan Transfer (15 + 20 + 25)	0,00	0,00	0,00	0,00
28					
29	LAIN-LAIN PENDAPATAN YANG SAH				
30	Pendapatan Hibah	0,00	0,00	0,00	0,00
31	Pendapatan Dana Darurat	0,00	0,00	0,00	0,00
32	Pendapatan Lainnya	0,00	0,00	0,00	0,00
33	Jumlah Lain-lain Pendapatan Yang Sah (29 s/d 31)	0,00	0,00	0,00	0,00
34	JUMLAH PENDAPATAN (7 + 26 + 32)	0,00	0,00	0,00	0,00
35					
36	BELANJA				
37	BELANJA OPERASI				
38	Belanja Pegawai	16.066.380,00	16.066.380,00	100,00	0,00
39	Belanja Barang	1.424.585.512,00	1.400.655.448,00	98,32	0,00
40	Bunga	0,00	0,00	0,00	0,00
41	Subsidi	0,00	0,00	0,00	0,00
42	Hibah	0,00	0,00	0,00	0,00
43	Bantuan Sosial	0,00	0,00	0,00	0,00
44	Bantuan Keuangan Partai Politik	0,00	0,00	0,00	0,00
45	Jumlah Belanja Operasi (37 s/d 42)	1.440.651.892,00	1.416.721.828,00	98,34	0,00
46					
47	BELANJA MODAL				
48	Belanja Tanah	0,00	0,00	0,00	0,00
49	Belanja Peralatan dan Mesin	37.672.010,00	37.672.010,00	100,00	0,00

No	Uraian	Anggaran 2021	Realisasi 2021	%	Realisasi 2020
1	2	3	4	5	6
50	Belanja Gedung dan Bangunan	25.095.000,00	22.550.000,00	89,86	0,00
51	Belanja Jalan, Irigasi dan Jaringan	0,00	0,00	0,00	0,00
52	Belanja Aset Tetap Lainnya	0,00	0,00	0,00	0,00
54	Belanja Aset Lainnya	0,00	0,00	0,00	0,00
55	Jumlah Belanja Modal (46 s/d 51)	62.767.010,00	60.222.010,00	95,95	0,00
56	BELANJA TAK TERDUGA				
57	Belanja Tak Terduga	0,00	0,00	0,00	0,00
58	Jumlah Belanja Tak Terduga (55)	0,00	0,00	0,00	0,00
59	JUMLAH BELANJA (43 + 52 + 56)	1.503.418.902,00	1.476.943.838,00	98,24	0,00
60					
61	TRANSFER				
62	TRANSFER/BAGI HASIL KE DESA				
63	Bagi Hasil Pajak	0,00	0,00	0,00	0,00
64	Bagi Hasil Retribusi	0,00	0,00	0,00	0,00
65	Bantuan Keuangan kepada Prov/Kab/Desa	0,00	0,00	0,00	0,00
66					
67	JUMLAH TRANSFER/BAGI HASIL KE DESA (61 s/d 63)	0,00	0,00	0,00	0,00
68	JUMLAH BELANJA DAN TRANSFER (57 + 64)	1.503.418.902,00	1.476.943.838,00	98,24	0,00
69					
70	SURPLUS/DEBIT (33 - 65)	(1.503.418.902,00)	(1.476.943.838,00)	98,24	0,00
71					
72	PEMBIAYAAN				
73					
74	PENERIMAAN PEMBIAYAAN				
75	Penggunaan SILPA	0,00	0,00	0,00	0,00
76	Pencairan Dana Cadangan	0,00	0,00	0,00	0,00
77	Hasil Penjualan Kekayaan Daerah yang Dipisahkan	0,00	0,00	0,00	0,00
78	Pinjaman Dalam Negeri - Pemerintah Pusat	0,00	0,00	0,00	0,00
79	Pinjaman Dalam Negeri - Pemerintah Daerah Lainnya	0,00	0,00	0,00	0,00
80	Pinjaman Dalam Negeri - Lembaga Keuangan Bank	0,00	0,00	0,00	0,00
81	Pinjaman Dalam Negeri - Lembaga Keuangan Bukan Bank	0,00	0,00	0,00	0,00
82	Pinjaman Dalam Negeri - Obligasi	0,00	0,00	0,00	0,00
83	Pinjaman Dalam Negeri - Lainnya	0,00	0,00	0,00	0,00
84	Penerimaan Kembali Pinjaman kepada Perusahaan Negara	0,00	0,00	0,00	0,00
85	Penerimaan Kembali Pinjaman kepada Masyarakat	0,00	0,00	0,00	0,00
86	Penerimaan Kembali Pinjaman kepada Pemerintah Daerah Lainnya	0,00	0,00	0,00	0,00
87	Jumlah Penerimaan (72 s/d 83)	0,00	0,00	0,00	0,00
88					
89	PENGELUARAN PEMBIAYAAN				
90	Pembentukan Dana Cadangan	0,00	0,00	0,00	0,00
91	Penyertaan Modal Pemerintah Daerah	0,00	0,00	0,00	0,00
92	Pembayaran Pokok Pinjaman Dalam Negeri - Pemerintah Pusat	0,00	0,00	0,00	0,00
93	Pembayaran Pokok Pinjaman Dalam Negeri - Pemerintah Daerah Lainnya	0,00	0,00	0,00	0,00
94	Pembayaran Pokok Pinjaman Dalam Negeri - Lembaga Keuangan Bank	0,00	0,00	0,00	0,00
95	Pembayaran Pokok Pinjaman Dalam Negeri - Lembaga Keuangan Bukan Bank	0,00	0,00	0,00	0,00
96	Pembayaran Pokok Pinjaman Dalam Negeri - Obligasi	0,00	0,00	0,00	0,00
97	Pembayaran Pokok Pinjaman Dalam Negeri - Lainnya	0,00	0,00	0,00	0,00
98	Pemberian Pinjaman kepada Perusahaan Negara	0,00	0,00	0,00	0,00
99	Pemberian Pinjaman kepada Masyarakat	0,00	0,00	0,00	0,00
100	Pembayaran Utang Belanja Pemerintah Daerah	0,00	0,00	0,00	0,00

(Dalam Rupiah)

No	Uraian	Anggaran 2021	Realisasi 2021	%	Realisasi 2020
1	2	3	4	5	6
101	Jumlah Pengeluaran (87 s/d 91)	0,00	0,00	0,00	0,00
102	PEMBIAYAAN NETTO (84 - 98)	0,00	0,00	0,00	0,00
103					
104	Sisa Lebih Pembiayaan Anggaran(67 + 99)	(1.503.418.902,00)	(1.476.943.838,00)		0,00



PEMERINTAH KABUPATEN LUMAJANG
KECAMATAN LUMAJANG - KELURAHAN ROGOTRUNAN
LAPORAN REALISASI ANGGARAN PENDAPATAN DAN BELANJA

Untuk Tahun yang Berakhir Per 31 Desember 2021

(Dalam Rupiah)

No	Uraian	Anggaran 2021	Realisasi 2021	%	Realisasi 2020
1	2	3	4	5	6
01	PENDAPATAN				
02	PENDAPATAN ASLI DAERAH				
03	Pendapatan Pajak Daerah	0,00	0,00	0,00	0,00
04	Pendapatan Retribusi Daerah	0,00	0,00	0,00	0,00
05	Pendapatan Hasil Pengelolaan Kekayaan Daerah yang Dipisahkan	0,00	0,00	0,00	0,00
06	Lain-lain PAD yang Sah	0,00	0,00	0,00	0,00
07	Jumlah Pendapatan Asli Daerah (3 s/d 6)	0,00	0,00	0,00	0,00
08					
09	PENDAPATAN TRANSFER				
10	TRANSFER PEMERINTAH PUSAT - DANA PERIMBANGAN				
11	Dana Bagi Hasil Pajak	0,00	0,00	0,00	0,00
12	Dana Bagi Hasil Sumber Daya Alam	0,00	0,00	0,00	0,00
13	Dana Bagi Hasil Cukai	0,00	0,00	0,00	0,00
14	Dana Alokasi Umum	0,00	0,00	0,00	0,00
15	Dana Alokasi khusus	0,00	0,00	0,00	0,00
16	Jumlah Pendapatan Transfer Dana Perimbangan (11 s/d 14)	0,00	0,00	0,00	0,00
17					
18	TRANSFER PEMERINTAH PUSAT - LAINNYA				
19	Dana Otonomi Khusus	0,00	0,00	0,00	0,00
20	Dana Penyesuaian	0,00	0,00	0,00	0,00
21	Jumlah Pendapatan Transfer Pemerintah Pusat - Lainnya (18 s/d 19)	0,00	0,00	0,00	0,00
22					
23	TRANSFER PEMERINTAH PROVINSI				
24	Pendapatan Bagi Hasil Pajak	0,00	0,00	0,00	0,00
25	Pendapatan Bagi Hasil Lainnya	0,00	0,00	0,00	0,00
26	Jumlah Transfer Pemerintah Provinsi (23 s/d 24)	0,00	0,00	0,00	0,00
27	Total Pendapatan Transfer (15 + 20 + 25)	0,00	0,00	0,00	0,00
28					
29	LAIN-LAIN PENDAPATAN YANG SAH				
30	Pendapatan Hibah	0,00	0,00	0,00	0,00
31	Pendapatan Dana Darurat	0,00	0,00	0,00	0,00
32	Pendapatan Lainnya	0,00	0,00	0,00	0,00
33	Jumlah Lain-lain Pendapatan Yang Sah (29 s/d 31)	0,00	0,00	0,00	0,00
34	JUMLAH PENDAPATAN (7 + 26 + 32)	0,00	0,00	0,00	0,00
35					
36	BELANJA				
37	BELANJA OPERASI				
38	Belanja Pegawai	14.707.600,00	14.707.600,00	100,00	0,00
39	Belanja Barang	850.020.460,00	740.644.198,00	87,13	0,00
40	Bunga	0,00	0,00	0,00	0,00
41	Subsidi	0,00	0,00	0,00	0,00
42	Hibah	0,00	0,00	0,00	0,00
43	Bantuan Sosial	0,00	0,00	0,00	0,00
44	Bantuan Keuangan Partai Politik	0,00	0,00	0,00	0,00
45	Jumlah Belanja Operasi (37 s/d 42)	864.728.060,00	755.351.798,00	87,35	0,00
46					
47	BELANJA MODAL				
48	Belanja Tanah	0,00	0,00	0,00	0,00
49	Belanja Peralatan dan Mesin	23.349.920,00	21.750.000,00	93,15	0,00

No	Uraian	Anggaran 2021	Realisasi 2021	%	Realisasi 2020
1	2	3	4	5	6
50	Belanja Gedung dan Bangunan	2.100.000,00	2.040.000,00	97,14	0,00
51	Belanja Jalan, Irigasi dan Jaringan	43.355.452,00	43.349.000,00	99,99	0,00
52	Belanja Aset Tetap Lainnya	0,00	0,00	0,00	0,00
54	Belanja Aset Lainnya	0,00	0,00	0,00	0,00
55	Jumlah Belanja Modal (46 s/d 51)	68.805.372,00	67.139.000,00	97,58	0,00
56	BELANJA TAK TERDUGA				
57	Belanja Tak Terduga	0,00	0,00	0,00	0,00
58	Jumlah Belanja Tak Terduga (55)	0,00	0,00	0,00	0,00
59	JUMLAH BELANJA (43 + 52 + 56)	933.533.432,00	822.490.798,00	88,11	0,00
60					
61	TRANSFER				
62	TRANSFER/BAGI HASIL KE DESA				
63	Bagi Hasil Pajak	0,00	0,00	0,00	0,00
64	Bagi Hasil Retribusi	0,00	0,00	0,00	0,00
65	Bantuan Keuangan kepada Prov/Kab/Desa	0,00	0,00	0,00	0,00
66					
67	JUMLAH TRANSFER/BAGI HASIL KE DESA (61 s/d 63)	0,00	0,00	0,00	0,00
68	JUMLAH BELANJA DAN TRANSFER (57 + 64)	933.533.432,00	822.490.798,00	88,11	0,00
69					
70	SURPLUS/DEBIT (33 - 65)	(933.533.432,00)	(822.490.798,00)	88,11	0,00
71					
72	PEMBIAYAAN				
73					
74	PENERIMAAN PEMBIAYAAN				
75	Penggunaan SILPA	0,00	0,00	0,00	0,00
76	Pencairan Dana Cadangan	0,00	0,00	0,00	0,00
77	Hasil Penjualan Kekayaan Daerah yang Dipisahkan	0,00	0,00	0,00	0,00
78	Pinjaman Dalam Negeri - Pemerintah Pusat	0,00	0,00	0,00	0,00
79	Pinjaman Dalam Negeri - Pemerintah Daerah Lainnya	0,00	0,00	0,00	0,00
80	Pinjaman Dalam Negeri - Lembaga Keuangan Bank	0,00	0,00	0,00	0,00
81	Pinjaman Dalam Negeri - Lembaga Keuangan Bukan Bank	0,00	0,00	0,00	0,00
82	Pinjaman Dalam Negeri - Obligasi	0,00	0,00	0,00	0,00
83	Pinjaman Dalam Negeri - Lainnya	0,00	0,00	0,00	0,00
84	Penerimaan Kembali Pinjaman kepada Perusahaan Negara	0,00	0,00	0,00	0,00
85	Penerimaan Kembali Pinjaman kepada Masyarakat	0,00	0,00	0,00	0,00
86	Penerimaan Kembali Pinjaman kepada Pemerintah Daerah Lainnya	0,00	0,00	0,00	0,00
87	Jumlah Penerimaan (72 s/d 83)	0,00	0,00	0,00	0,00
88					
89	PENGELUARAN PEMBIAYAAN				
90	Pembentukan Dana Cadangan	0,00	0,00	0,00	0,00
91	Penyertaan Modal Pemerintah Daerah	0,00	0,00	0,00	0,00
92	Pembayaran Pokok Pinjaman Dalam Negeri - Pemerintah Pusat	0,00	0,00	0,00	0,00
93	Pembayaran Pokok Pinjaman Dalam Negeri - Pemerintah Daerah Lainnya	0,00	0,00	0,00	0,00
94	Pembayaran Pokok Pinjaman Dalam Negeri - Lembaga Keuangan Bank	0,00	0,00	0,00	0,00
95	Pembayaran Pokok Pinjaman Dalam Negeri - Lembaga Keuangan Bukan Bank	0,00	0,00	0,00	0,00
96	Pembayaran Pokok Pinjaman Dalam Negeri - Obligasi	0,00	0,00	0,00	0,00
97	Pembayaran Pokok Pinjaman Dalam Negeri - Lainnya	0,00	0,00	0,00	0,00
98	Pemberian Pinjaman kepada Perusahaan Negara	0,00	0,00	0,00	0,00
99	Pemberian Pinjaman kepada Masyarakat	0,00	0,00	0,00	0,00
100	Pembayaran Utang Belanja Pemerintah Daerah	0,00	0,00	0,00	0,00

(Dalam Rupiah)

No	Uraian	Anggaran 2021	Realisasi 2021	%	Realisasi 2020
1	2	3	4	5	6
101	Jumlah Pengeluaran (87 s/d 91)	0,00	0,00	0,00	0,00
102	PEMBIAYAAN NETTO (84 - 98)	0,00	0,00	0,00	0,00
103					
104	Sisa Lebih Pembiayaan Anggaran(67 + 99)	(933.533.432,00)	(822.490.798,00)		0,00

Lumajang, 16 Mei 2022

KECAMATAN LIRAH, KECABUPATEN LUMAJANG



AGUS PUDIARTONO

NIP. 196701191994031006

PEMERINTAH KABUPATEN LUMAJANG
KECAMATAN LUMAJANG - KELURAHAN KEPUHARJO
LAPORAN REALISASI ANGGARAN PENDAPATAN DAN BELANJA

Untuk Tahun yang Berakhir Per 31 Desember 2021

(Dalam Rupiah)

No	Uraian	Anggaran 2021	Realisasi 2021	%	Realisasi 2020
1	2	3	4	5	6
01	PENDAPATAN				
02	PENDAPATAN ASLI DAERAH				
03	Pendapatan Pajak Daerah	0,00	0,00	0,00	0,00
04	Pendapatan Retribusi Daerah	0,00	0,00	0,00	0,00
05	Pendapatan Hasil Pengelolaan Kekayaan Daerah yang Dipisahkan	0,00	0,00	0,00	0,00
06	Lain-lain PAD yang Sah	0,00	0,00	0,00	0,00
07	Jumlah Pendapatan Asli Daerah (3 s/d 6)	0,00	0,00	0,00	0,00
08					
09	PENDAPATAN TRANSFER				
10	TRANSFER PEMERINTAH PUSAT - DANA PERIMBANGAN				
11	Dana Bagi Hasil Pajak	0,00	0,00	0,00	0,00
12	Dana Bagi Hasil Sumber Daya Alam	0,00	0,00	0,00	0,00
13	Dana Bagi Hasil Cukai	0,00	0,00	0,00	0,00
14	Dana Alokasi Umum	0,00	0,00	0,00	0,00
15	Dana Alokasi khusus	0,00	0,00	0,00	0,00
16	Jumlah Pendapatan Transfer Dana Perimbangan (11 s/d 14)	0,00	0,00	0,00	0,00
17					
18	TRANSFER PEMERINTAH PUSAT - LAINNYA				
19	Dana Otonomi Khusus	0,00	0,00	0,00	0,00
20	Dana Penyesuaian	0,00	0,00	0,00	0,00
21	Jumlah Pendapatan Transfer Pemerintah Pusat - Lainnya (18 s/d 19)	0,00	0,00	0,00	0,00
22					
23	TRANSFER PEMERINTAH PROVINSI				
24	Pendapatan Bagi Hasil Pajak	0,00	0,00	0,00	0,00
25	Pendapatan Bagi Hasil Lainnya	0,00	0,00	0,00	0,00
26	Jumlah Transfer Pemerintah Provinsi (23 s/d 24)	0,00	0,00	0,00	0,00
27	Total Pendapatan Transfer (15 + 20 + 25)	0,00	0,00	0,00	0,00
28					
29	LAIN-LAIN PENDAPATAN YANG SAH				
30	Pendapatan Hibah	0,00	0,00	0,00	0,00
31	Pendapatan Dana Darurat	0,00	0,00	0,00	0,00
32	Pendapatan Lainnya	0,00	0,00	0,00	0,00
33	Jumlah Lain-lain Pendapatan Yang Sah (29 s/d 31)	0,00	0,00	0,00	0,00
34	JUMLAH PENDAPATAN (7 + 26 + 32)	0,00	0,00	0,00	0,00
35					
36	BELANJA				
37	BELANJA OPERASI				
38	Belanja Pegawai	14.707.600,00	14.707.600,00	100,00	0,00
39	Belanja Barang	767.000.400,00	741.170.175,00	96,63	0,00
40	Bunga	0,00	0,00	0,00	0,00
41	Subsidi	0,00	0,00	0,00	0,00
42	Hibah	0,00	0,00	0,00	0,00
43	Bantuan Sosial	0,00	0,00	0,00	0,00
44	Bantuan Keuangan Partai Politik	0,00	0,00	0,00	0,00
45	Jumlah Belanja Operasi (37 s/d 42)	781.708.000,00	755.877.775,00	96,70	0,00
46					
47	BELANJA MODAL				
48	Belanja Tanah	0,00	0,00	0,00	0,00
49	Belanja Peralatan dan Mesin	31.758.100,00	31.758.100,00	100,00	0,00

No	Uraian	Anggaran 2021	Realisasi 2021	%	Realisasi 2020
1	2	3	4	5	6
50	Belanja Gedung dan Bangunan	0,00	0,00	0,00	0,00
51	Belanja Jalan, Irigasi dan Jaringan	0,00	0,00	0,00	0,00
52	Belanja Aset Tetap Lainnya	0,00	0,00	0,00	0,00
54	Belanja Aset Lainnya	0,00	0,00	0,00	0,00
55	Jumlah Belanja Modal (46 s/d 51)	31.758.100,00	31.758.100,00	100,00	0,00
56	BELANJA TAK TERDUGA				
57	Belanja Tak Terduga	0,00	0,00	0,00	0,00
58	Jumlah Belanja Tak Terduga (55)	0,00	0,00	0,00	0,00
59	JUMLAH BELANJA (43 + 52 + 56)	813.466.100,00	787.635.875,00	96,82	0,00
60					
61	TRANSFER				
62	TRANSFER/BAGI HASIL KE DESA				
63	Bagi Hasil Pajak	0,00	0,00	0,00	0,00
64	Bagi Hasil Retribusi	0,00	0,00	0,00	0,00
65	Bantuan Keuangan kepada Prov/Kab/Desa	0,00	0,00	0,00	0,00
66					
67	JUMLAH TRANSFER/BAGI HASIL KE DESA (61 s/d 63)	0,00	0,00	0,00	0,00
68	JUMLAH BELANJA DAN TRANSFER (57 + 64)	813.466.100,00	787.635.875,00	96,82	0,00
69					
70	SURPLUS/DEBIT (33 - 65)	(813.466.100,00)	(787.635.875,00)	96,82	0,00
71					
72	PEMBIAYAAN				
73					
74	PENERIMAAN PEMBIAYAAN				
75	Penggunaan SILPA	0,00	0,00	0,00	0,00
76	Pencairan Dana Cadangan	0,00	0,00	0,00	0,00
77	Hasil Penjualan Kekayaan Daerah yang Dipisahkan	0,00	0,00	0,00	0,00
78	Pinjaman Dalam Negeri - Pemerintah Pusat	0,00	0,00	0,00	0,00
79	Pinjaman Dalam Negeri - Pemerintah Daerah Lainnya	0,00	0,00	0,00	0,00
80	Pinjaman Dalam Negeri - Lembaga Keuangan Bank	0,00	0,00	0,00	0,00
81	Pinjaman Dalam Negeri - Lembaga Keuangan Bukan Bank	0,00	0,00	0,00	0,00
82	Pinjaman Dalam Negeri - Obligasi	0,00	0,00	0,00	0,00
83	Pinjaman Dalam Negeri - Lainnya	0,00	0,00	0,00	0,00
84	Penerimaan Kembali Pinjaman kepada Perusahaan Negara	0,00	0,00	0,00	0,00
85	Penerimaan Kembali Pinjaman kepada Masyarakat	0,00	0,00	0,00	0,00
86	Penerimaan Kembali Pinjaman kepada Pemerintah Daerah Lainnya	0,00	0,00	0,00	0,00
87	Jumlah Penerimaan (72 s/d 83)	0,00	0,00	0,00	0,00
88					
89	PENGELUARAN PEMBIAYAAN				
90	Pembentukan Dana Cadangan	0,00	0,00	0,00	0,00
91	Penyertaan Modal Pemerintah Daerah	0,00	0,00	0,00	0,00
92	Pembayaran Pokok Pinjaman Dalam Negeri - Pemerintah Pusat	0,00	0,00	0,00	0,00
93	Pembayaran Pokok Pinjaman Dalam Negeri - Pemerintah Daerah Lainnya	0,00	0,00	0,00	0,00
94	Pembayaran Pokok Pinjaman Dalam Negeri - Lembaga Keuangan Bank	0,00	0,00	0,00	0,00
95	Pembayaran Pokok Pinjaman Dalam Negeri - Lembaga Keuangan Bukan Bank	0,00	0,00	0,00	0,00
96	Pembayaran Pokok Pinjaman Dalam Negeri - Obligasi	0,00	0,00	0,00	0,00
97	Pembayaran Pokok Pinjaman Dalam Negeri - Lainnya	0,00	0,00	0,00	0,00
98	Pemberian Pinjaman kepada Perusahaan Negara	0,00	0,00	0,00	0,00
99	Pemberian Pinjaman kepada Masyarakat	0,00	0,00	0,00	0,00
100	Pembayaran Utang Belanja Pemerintah Daerah	0,00	0,00	0,00	0,00

(Dalam Rupiah)

No	Uraian	Anggaran 2021	Realisasi 2021	%	Realisasi 2020
1	2	3	4	5	6
101	Jumlah Pengeluaran (87 s/d 91)	0,00	0,00	0,00	0,00
102	PEMBIAYAAN NETTO (84 - 98)	0,00	0,00	0,00	0,00
103					
104	Sisa Lebih Pembiayaan Anggaran(67 + 99)	(813.466.100,00)	(787.635.875,00)		0,00

Lumajang, 16 Mei 2022
Kepala SKPD



JOKO SETIYO, S.Kom,MM
NIP. 19830607 201101 1 010

**PEMERINTAH KABUPATEN LUMAJANG
LAPORAN REALISASI ANGGARAN**


Periode 01 Januari 2021 - 31 Desember 2021

SKPD : 7.01.0.00.0.00.01.0007 - KECAMATAN LUMAJANG - KELURAHAN KEPUHARJO

Nomor Urut	Uraian	Anggaran	Realisasi	Lebih / (Kurang)	%
4	PENDAPATAN DAERAH	0,00	0,00	0,00	0,00
4 1	PENDAPATAN ASLI DAERAH (PAD)	0,00	0,00	0,00	0,00
4 1 01	Pajak Daerah	0,00	0,00	0,00	0,00
4 1 02	Retribusi Daerah	0,00	0,00	0,00	0,00
4 1 03	Hasil Pengelolaan Kekayaan Daerah yang Dipisahkan	0,00	0,00	0,00	0,00
4 1 04	Lain-lain PAD yang Sah	0,00	0,00	0,00	0,00
4 2	PENDAPATAN TRANSFER	0,00	0,00	0,00	0,00
4 2 01	Pendapatan Transfer Pemerintah Pusat	0,00	0,00	0,00	0,00
4 2 02	Pendapatan Transfer Antar Daerah	0,00	0,00	0,00	0,00
4 3	LAIN-LAIN PENDAPATAN DAERAH YANG SAH	0,00	0,00	0,00	0,00
4 3 01	Pendapatan Hibah	0,00	0,00	0,00	0,00
4 3 02	Dana Darurat	0,00	0,00	0,00	0,00
4 3 03	Lain-lain Pendapatan Sesuai dengan Ketentuan Peraturan Perundang-Undangan	0,00	0,00	0,00	0,00
	Jumlah Pendapatan	0,00	0,00	0,00	0,00
5	BELANJA DAERAH	813.466.100,00	787.635.875,00	25.830.225,00	96,82
5 1	BELANJA OPERASI	781.708.000,00	755.877.775,00	25.830.225,00	96,70
5 1 01	Belanja Pegawai	14.707.600,00	14.707.600,00	0,00	100,00
5 1 02	Belanja Barang dan Jasa	767.000.400,00	741.170.175,00	25.830.225,00	96,63
5 1 03	Belanja Bunga	0,00	0,00	0,00	0,00
5 1 04	Belanja Subsidi	0,00	0,00	0,00	0,00
5 1 05	Belanja Hibah	0,00	0,00	0,00	0,00
5 1 06	Belanja Bantuan Sosial	0,00	0,00	0,00	0,00
5 2	BELANJA MODAL	31.758.100,00	31.758.100,00	0,00	100,00
5 2 01	Belanja Modal Tanah	0,00	0,00	0,00	0,00
5 2 02	Belanja Modal Peralatan dan Mesin	31.758.100,00	31.758.100,00	0,00	100,00
5 2 03	Belanja Modal Gedung dan Bangunan	0,00	0,00	0,00	0,00
5 2 04	Belanja Modal Jalan, Jaringan, dan Irigasi	0,00	0,00	0,00	0,00
5 2 05	Belanja Modal Aset Tetap Lainnya	0,00	0,00	0,00	0,00
5 2 06	Belanja Modal Aset Lainnya	0,00	0,00	0,00	0,00
5 3	BELANJA TIDAK TERDUGA	0,00	0,00	0,00	0,00
5 3 01	BELANJA TIDAK TERDUGA	0,00	0,00	0,00	0,00
5 4	BELANJA TRANSFER	0,00	0,00	0,00	0,00
5 4 01	Belanja Bagi Hasil	0,00	0,00	0,00	0,00
5 4 02	Belanja Bantuan Keuangan	0,00	0,00	0,00	0,00
	Jumlah Belanja	813.466.100,00	787.635.875,00	(25.830.225,00)	96,82
	Surplus / Defisit	(813.466.100,00)	(787.635.875,00)	25.830.225,00	96,82
6	PEMBIAYAAN DAERAH	0,00	0,00	0,00	0,00
6 1	PENERIMAAN PEMBIAYAAN	0,00	0,00	0,00	0,00
6 1 01	Sisa Lebih Perhitungan Anggaran Tahun Sebelumnya	0,00	0,00	0,00	0,00
6 1 02	Pencairan Dana Cadangan	0,00	0,00	0,00	0,00
6 1 03	Hasil Penjualan Kekayaan Daerah yang Dipisahkan	0,00	0,00	0,00	0,00
6 1 04	Penerimaan Pinjaman Daerah	0,00	0,00	0,00	0,00

Nomor Urut	Uraian	Anggaran	Realisasi	Lebih / (Kurang)	%
6 1 05	Penerimaan Kembali Pemberian Pinjaman Daerah	0,00	0,00	0,00	0,00
6 1 06	Penerimaan Pembiayaan Lainnya Sesuai dengan Ketentuan Peraturan Perundang-Undangan	0,00	0,00	0,00	0,00
Jumlah Penerimaan Pembiayaan		0,00	0,00	0,00	0,00
6 2	PENGELUARAN PEMBIAYAAN	0,00	0,00	0,00	0,00
6 2 01	Pembentukan Dana Cadangan	0,00	0,00	0,00	0,00
6 2 02	Penyertaan Modal Daerah	0,00	0,00	0,00	0,00
6 2 03	Pembayaran Cicilan Pokok Utang yang Jatuh Tempo	0,00	0,00	0,00	0,00
6 2 04	Pemberian Pinjaman Daerah	0,00	0,00	0,00	0,00
6 2 05	Pengeluaran Pembiayaan Lainnya sesuai dengan Ketentuan Peraturan Perundang-Undangan	0,00	0,00	0,00	0,00
Jumlah Pengeluaran Pembiayaan		0,00	0,00	0,00	0,00
Pembiayaan Netto		0,00	0,00	0,00	0,00

Lumajang, 16 Mei 2022
Kepala SKPD



JOKO SETIYO, S.Kom,MM
NIP. 19830607 201101 1 010

**PEMERINTAH KABUPATEN LUMAJANG
KECAMATAN SUKODONO**

LAPORAN REALISASI ANGGARAN PENDAPATAN DAN BELANJA

Untuk Tahun yang Berakhir Per 31 Desember 2021

(Dalam Rupiah)

No	Uraian	Anggaran 2021	Realisasi 2021	%	Realisasi 2020
1	2	3	4	5	6
01	PENDAPATAN				
02	PENDAPATAN ASLI DAERAH				
03	Pendapatan Pajak Daerah	0,00	0,00	0,00	0,00
04	Pendapatan Retribusi Daerah	0,00	0,00	0,00	0,00
05	Pendapatan Hasil Pengelolaan Kekayaan Daerah yang Dipisahkan	0,00	0,00	0,00	0,00
06	Lain-lain PAD yang Sah	0,00	0,00	0,00	0,00
07	Jumlah Pendapatan Asli Daerah (3 s/d 6)	0,00	0,00	0,00	0,00
08					
09	PENDAPATAN TRANSFER				
10	TRANSFER PEMERINTAH PUSAT - DANA PERIMBANGAN				
11	Dana Bagi Hasil Pajak	0,00	0,00	0,00	0,00
12	Dana Bagi Hasil Sumber Daya Alam	0,00	0,00	0,00	0,00
13	Dana Bagi Hasil Cukai	0,00	0,00	0,00	0,00
14	Dana Alokasi Umum	0,00	0,00	0,00	0,00
15	Dana Alokasi khusus	0,00	0,00	0,00	0,00
16	Jumlah Pendapatan Transfer Dana Perimbangan (11 s/d 14)	0,00	0,00	0,00	0,00
17					
18	TRANSFER PEMERINTAH PUSAT - LAINNYA				
19	Dana Otonomi Khusus	0,00	0,00	0,00	0,00
20	Dana Penyesuaian	0,00	0,00	0,00	0,00
21	Jumlah Pendapatan Transfer Pemerintah Pusat - Lainnya (18 s/d 19)	0,00	0,00	0,00	0,00
22					
23	TRANSFER PEMERINTAH PROVINSI				
24	Pendapatan Bagi Hasil Pajak	0,00	0,00	0,00	0,00
25	Pendapatan Bagi Hasil Lainnya	0,00	0,00	0,00	0,00
26	Jumlah Transfer Pemerintah Provinsi (23 s/d 24)	0,00	0,00	0,00	0,00
27	Total Pendapatan Transfer (15 + 20 + 25)	0,00	0,00	0,00	0,00
28					
29	LAIN-LAIN PENDAPATAN YANG SAH				
30	Pendapatan Hibah	0,00	0,00	0,00	0,00
31	Pendapatan Dana Darurat	0,00	0,00	0,00	0,00
32	Pendapatan Lainnya	0,00	0,00	0,00	0,00
33	Jumlah Lain-lain Pendapatan Yang Sah (29 s/d 31)	0,00	0,00	0,00	0,00
34	JUMLAH PENDAPATAN (7 + 26 + 32)	0,00	0,00	0,00	0,00
35					
36	BELANJA				
37	BELANJA OPERASI				
38	Belanja Pegawai	1.170.332.037,00	1.163.782.711,00	99,44	0,00
39	Belanja Barang	578.877.955,00	570.662.575,00	98,58	0,00
40	Bunga	0,00	0,00	0,00	0,00
41	Subsidi	0,00	0,00	0,00	0,00
42	Hibah	0,00	0,00	0,00	0,00
43	Bantuan Sosial	0,00	0,00	0,00	0,00
44	Bantuan Keuangan Partai Politik	0,00	0,00	0,00	0,00
45	Jumlah Belanja Operasi (37 s/d 42)	1.749.209.992,00	1.734.445.286,00	99,16	0,00
46					
47	BELANJA MODAL				
48	Belanja Tanah	0,00	0,00	0,00	0,00
49	Belanja Peralatan dan Mesin	0,00	0,00	0,00	0,00

No	Uraian	Anggaran 2021	Realisasi 2021	%	Realisasi 2020
1	2	3	4	5	6
50	Belanja Gedung dan Bangunan	0,00	0,00	0,00	0,00
51	Belanja Jalan, Irigasi dan Jaringan	0,00	0,00	0,00	0,00
52	Belanja Aset Tetap Lainnya	0,00	0,00	0,00	0,00
54	Belanja Aset Lainnya	0,00	0,00	0,00	0,00
55	Jumlah Belanja Modal (46 s/d 51)	0,00	0,00	0,00	0,00
56	BELANJA TAK TERDUGA				
57	Belanja Tak Terduga	0,00	0,00	0,00	0,00
58	Jumlah Belanja Tak Terduga (55)	0,00	0,00	0,00	0,00
59	JUMLAH BELANJA (43 + 52 + 56)	1.749.209.992,00	1.734.445.286,00	99,16	0,00
60					
61	TRANSFER				
62	TRANSFER/BAGI HASIL KE DESA				
63	Bagi Hasil Pajak	0,00	0,00	0,00	0,00
64	Bagi Hasil Retribusi	0,00	0,00	0,00	0,00
65	Bantuan Keuangan kepada Prov/Kab/Desa	0,00	0,00	0,00	0,00
66					
67	JUMLAH TRANSFER/BAGI HASIL KE DESA (61 s/d 63)	0,00	0,00	0,00	0,00
68	JUMLAH BELANJA DAN TRANSFER (57 + 64)	1.749.209.992,00	1.734.445.286,00	99,16	0,00
69					
70	SURPLUS/DEBIT (33 - 65)	(1.749.209.992,00)	(1.734.445.286,00)	99,16	0,00
71					
72	PEMBIAYAAN				
73					
74	PENERIMAAN PEMBIAYAAN				
75	Penggunaan SILPA	0,00	0,00	0,00	0,00
76	Pencairan Dana Cadangan	0,00	0,00	0,00	0,00
77	Hasil Penjualan Kekayaan Daerah yang Dipisahkan	0,00	0,00	0,00	0,00
78	Pinjaman Dalam Negeri - Pemerintah Pusat	0,00	0,00	0,00	0,00
79	Pinjaman Dalam Negeri - Pemerintah Daerah Lainnya	0,00	0,00	0,00	0,00
80	Pinjaman Dalam Negeri - Lembaga Keuangan Bank	0,00	0,00	0,00	0,00
81	Pinjaman Dalam Negeri - Lembaga Keuangan Bukan Bank	0,00	0,00	0,00	0,00
82	Pinjaman Dalam Negeri - Obligasi	0,00	0,00	0,00	0,00
83	Pinjaman Dalam Negeri - Lainnya	0,00	0,00	0,00	0,00
84	Penerimaan Kembali Pinjaman kepada Perusahaan Negara	0,00	0,00	0,00	0,00
85	Penerimaan Kembali Pinjaman kepada Masyarakat	0,00	0,00	0,00	0,00
86	Penerimaan Kembali Pinjaman kepada Pemerintah Daerah Lainnya	0,00	0,00	0,00	0,00
87	Jumlah Penerimaan (72 s/d 83)	0,00	0,00	0,00	0,00
88					
89	PENGELUARAN PEMBIAYAAN				
90	Pembentukan Dana Cadangan	0,00	0,00	0,00	0,00
91	Penyertaan Modal Pemerintah Daerah	0,00	0,00	0,00	0,00
92	Pembayaran Pokok Pinjaman Dalam Negeri - Pemerintah Pusat	0,00	0,00	0,00	0,00
93	Pembayaran Pokok Pinjaman Dalam Negeri - Pemerintah Daerah Lainnya	0,00	0,00	0,00	0,00
94	Pembayaran Pokok Pinjaman Dalam Negeri - Lembaga Keuangan Bank	0,00	0,00	0,00	0,00
95	Pembayaran Pokok Pinjaman Dalam Negeri - Lembaga Keuangan Bukan Bank	0,00	0,00	0,00	0,00
96	Pembayaran Pokok Pinjaman Dalam Negeri - Obligasi	0,00	0,00	0,00	0,00
97	Pembayaran Pokok Pinjaman Dalam Negeri - Lainnya	0,00	0,00	0,00	0,00
98	Pemberian Pinjaman kepada Perusahaan Negara	0,00	0,00	0,00	0,00
99	Pemberian Pinjaman kepada Masyarakat	0,00	0,00	0,00	0,00
100	Pembayaran Utang Belanja Pemerintah Daerah	0,00	0,00	0,00	0,00

(Dalam Rupiah)

No	Uraian	Anggaran 2021	Realisasi 2021	%	Realisasi 2020
1	2	3	4	5	6
101	Jumlah Pengeluaran (87 s/d 91)	0,00	0,00	0,00	0,00
102	PEMBIAYAAN NETTO (84 - 98)	0,00	0,00	0,00	0,00
103					
104	Sisa Lebih Pembiayaan Anggaran(67 + 99)	(1.749.209.992,00)	(1.734.445.286,00)		0,00

Lumajang, 16 Mei 2022
CAMAT SUKODONO



INDRIONO KRISHNA MURTI, AP
NIP. 19730702 199311 1 001

PEMERINTAH KABUPATEN LUMAJANG
KECAMATAN PADANG
LAPORAN REALISASI ANGGARAN PENDAPATAN DAN BELANJA

Untuk Tahun yang Berakhir Per 31 Desember 2021

(Dalam Rupiah)

No	Uraian	Anggaran 2021	Realisasi 2021	%	Realisasi 2020
1	2	3	4	5	6
01	<u>PENDAPATAN</u>				
02	PENDAPATAN ASLI DAERAH				
03	Pendapatan Pajak Daerah	0,00	0,00	0,00	0,00
04	Pendapatan Retribusi Daerah	0,00	0,00	0,00	0,00
05	Pendapatan Hasil Pengelolaan Kekayaan Daerah yang Dipisahkan	0,00	0,00	0,00	0,00
06	Lain-lain PAD yang Sah	0,00	0,00	0,00	0,00
07	Jumlah Pendapatan Asli Daerah (3 s/d 6)	0,00	0,00	0,00	0,00
08					
09	PENDAPATAN TRANSFER				
10	TRANSFER PEMERINTAH PUSAT - DANA PERIMBANGAN				
11	Dana Bagi Hasil Pajak	0,00	0,00	0,00	0,00
12	Dana Bagi Hasil Sumber Daya Alam	0,00	0,00	0,00	0,00
13	Dana Bagi Hasil Cukai	0,00	0,00	0,00	0,00
14	Dana Alokasi Umum	0,00	0,00	0,00	0,00
15	Dana Alokasi khusus	0,00	0,00	0,00	0,00
16	Jumlah Pendapatan Transfer Dana Perimbangan (11 s/d 14)	0,00	0,00	0,00	0,00
17					
18	TRANSFER PEMERINTAH PUSAT - LAINNYA				
19	Dana Otonomi Khusus	0,00	0,00	0,00	0,00
20	Dana Penyesuaian	0,00	0,00	0,00	0,00
21	Jumlah Pendapatan Transfer Pemerintah Pusat - Lainnya (18 s/d 19)	0,00	0,00	0,00	0,00
22					
23	TRANSFER PEMERINTAH PROVINSI				
24	Pendapatan Bagi Hasil Pajak	0,00	0,00	0,00	0,00
25	Pendapatan Bagi Hasil Lainnya	0,00	0,00	0,00	0,00
26	Jumlah Transfer Pemerintah Provinsi (23 s/d 24)	0,00	0,00	0,00	0,00
27	Total Pendapatan Transfer (15 + 20 + 25)	0,00	0,00	0,00	0,00
28					
29	LAIN-LAIN PENDAPATAN YANG SAH				
30	Pendapatan Hibah	0,00	0,00	0,00	0,00
31	Pendapatan Dana Darurat	0,00	0,00	0,00	0,00
32	Pendapatan Lainnya	0,00	0,00	0,00	0,00
33	Jumlah Lain-lain Pendapatan Yang Sah (29 s/d 31)	0,00	0,00	0,00	0,00
34	JUMLAH PENDAPATAN (7 + 26 + 32)	0,00	0,00	0,00	0,00
35					
36	<u>BELANJA</u>				
37	BELANJA OPERASI				
38	Belanja Pegawai	1.082.565.040,00	76.730.151,00	7,09	0,00
39	Belanja Barang	562.659.590,00	66.566.706,00	11,83	0,00
40	Bunga	0,00	0,00	0,00	0,00
41	Subsidi	0,00	0,00	0,00	0,00
42	Hibah	0,00	0,00	0,00	0,00
43	Bantuan Sosial	0,00	0,00	0,00	0,00
44	Bantuan Keuangan Partai Politik	0,00	0,00	0,00	0,00
45	Jumlah Belanja Operasi (37 s/d 42)	1.645.224.630,00	143.296.857,00	8,71	0,00
46					
47	BELANJA MODAL				
48	Belanja Tanah	0,00	0,00	0,00	0,00
49	Belanja Peralatan dan Mesin	0,00	0,00	0,00	0,00

No	Uraian	Anggaran 2021	Realisasi 2021	%	Realisasi 2020
1	2	3	4	5	6
50	Belanja Gedung dan Bangunan	0,00	0,00	0,00	0,00
51	Belanja Jalan, Irigasi dan Jaringan	0,00	0,00	0,00	0,00
52	Belanja Aset Tetap Lainnya	0,00	0,00	0,00	0,00
54	Belanja Aset Lainnya	0,00	0,00	0,00	0,00
55	Jumlah Belanja Modal (46 s/d 51)	0,00	0,00	0,00	0,00
56	BELANJA TAK TERDUGA				
57	Belanja Tak Terduga	0,00	0,00	0,00	0,00
58	Jumlah Belanja Tak Terduga (55)	0,00	0,00	0,00	0,00
59	JUMLAH BELANJA (43 + 52 + 56)	1.645.224.630,00	143.296.857,00	8,71	0,00
60					
61	<u>TRANSFER</u>				
62	TRANSFER/BAGI HASIL KE DESA				
63	Bagi Hasil Pajak	0,00	0,00	0,00	0,00
64	Bagi Hasil Retribusi	0,00	0,00	0,00	0,00
65	Bantuan Keuangan kepada Prov/Kab/Desa	0,00	0,00	0,00	0,00
66					
67	JUMLAH TRANSFER/BAGI HASIL KE DESA (61 s/d 63)	0,00	0,00	0,00	0,00
68	JUMLAH BELANJA DAN TRANSFER (57 + 64)	1.645.224.630,00	143.296.857,00	8,71	0,00
69					
70	SURPLUS/DEBIT (33 - 65)	(1.645.224.630,00)	(143.296.857,00)	8,71	0,00
71					
72	<u>PEMBIAYAAN</u>				
73					
74	PENERIMAAN PEMBIAYAAN				
75	Penggunaan SILPA	0,00	0,00	0,00	0,00
76	Pencairan Dana Cadangan	0,00	0,00	0,00	0,00
77	Hasil Penjualan Kekayaan Daerah yang Dipisahkan	0,00	0,00	0,00	0,00
78	Pinjaman Dalam Negeri - Pemerintah Pusat	0,00	0,00	0,00	0,00
79	Pinjaman Dalam Negeri - Pemerintah Daerah Lainnya	0,00	0,00	0,00	0,00
80	Pinjaman Dalam Negeri - Lembaga Keuangan Bank	0,00	0,00	0,00	0,00
81	Pinjaman Dalam Negeri - Lembaga Keuangan Bukan Bank	0,00	0,00	0,00	0,00
82	Pinjaman Dalam Negeri - Obligasi	0,00	0,00	0,00	0,00
83	Pinjaman Dalam Negeri - Lainnya	0,00	0,00	0,00	0,00
84	Penerimaan Kembali Pinjaman kepada Perusahaan Negara	0,00	0,00	0,00	0,00
85	Penerimaan Kembali Pinjaman kepada Masyarakat	0,00	0,00	0,00	0,00
86	Penerimaan Kembali Pinjaman kepada Pemerintah Daerah Lainnya	0,00	0,00	0,00	0,00
87	Jumlah Penerimaan (72 s/d 83)	0,00	0,00	0,00	0,00
88					
89	PENGELUARAN PEMBIAYAAN				
90	Pembentukan Dana Cadangan	0,00	0,00	0,00	0,00
91	Penyertaan Modal Pemerintah Daerah	0,00	0,00	0,00	0,00
92	Pembayaran Pokok Pinjaman Dalam Negeri - Pemerintah Pusat	0,00	0,00	0,00	0,00
93	Pembayaran Pokok Pinjaman Dalam Negeri - Pemerintah Daerah Lainnya	0,00	0,00	0,00	0,00
94	Pembayaran Pokok Pinjaman Dalam Negeri - Lembaga Keuangan Bank	0,00	0,00	0,00	0,00
95	Pembayaran Pokok Pinjaman Dalam Negeri - Lembaga Keuangan Bukan Bank	0,00	0,00	0,00	0,00
96	Pembayaran Pokok Pinjaman Dalam Negeri - Obligasi	0,00	0,00	0,00	0,00
97	Pembayaran Pokok Pinjaman Dalam Negeri - Lainnya	0,00	0,00	0,00	0,00
98	Pemberian Pinjaman kepada Perusahaan Negara	0,00	0,00	0,00	0,00
99	Pemberian Pinjaman kepada Masyarakat	0,00	0,00	0,00	0,00
100	Pembayaran Utang Belanja Pemerintah Daerah	0,00	0,00	0,00	0,00

(Dalam Rupiah)

No	Uraian	Anggaran 2021	Realisasi 2021	%	Realisasi 2020
1	2	3	4	5	6
101	Jumlah Pengeluaran (87 s/d 91)	0,00	0,00	0,00	0,00
102	PEMBIAYAAN NETTO (84 - 98)	0,00	0,00	0,00	0,00
103					
104	Sisa Lebih Pembiayaan Anggaran(67 + 99)	(1.645.224.630,00)	(143.296.857,00)		0,00

Pajang, 16 Mei 2022

Kepala SKPD



**PEMERINTAH KABUPATEN LUMAJANG
KECAMATAN GUCIALIT
LAPORAN REALISASI ANGGARAN PENDAPATAN DAN BELANJA**

Untuk Tahun yang Berakhir Per 31 Desember 2021

(Dalam Rupiah)

No	Uraian	Anggaran 2021	Realisasi 2021	%	Realisasi 2020
1	2	3	4	5	6
01	PENDAPATAN				
02	PENDAPATAN ASLI DAERAH				
03	Pendapatan Pajak Daerah	0,00	0,00	0,00	0,00
04	Pendapatan Retribusi Daerah	0,00	0,00	0,00	0,00
05	Pendapatan Hasil Pengelolaan Kekayaan Daerah yang Dipisahkan	0,00	0,00	0,00	0,00
06	Lain-lain PAD yang Sah	0,00	0,00	0,00	0,00
07	Jumlah Pendapatan Asli Daerah (3 s/d 6)	0,00	0,00	0,00	0,00
08					
09	PENDAPATAN TRANSFER				
10	TRANSFER PEMERINTAH PUSAT - DANA PERIMBANGAN				
11	Dana Bagi Hasil Pajak	0,00	0,00	0,00	0,00
12	Dana Bagi Hasil Sumber Daya Alam	0,00	0,00	0,00	0,00
13	Dana Bagi Hasil Cukai	0,00	0,00	0,00	0,00
14	Dana Alokasi Umum	0,00	0,00	0,00	0,00
15	Dana Alokasi khusus	0,00	0,00	0,00	0,00
16	Jumlah Pendapatan Transfer Dana Perimbangan (11 s/d 14)	0,00	0,00	0,00	0,00
17					
18	TRANSFER PEMERINTAH PUSAT - LAINNYA				
19	Dana Otonomi Khusus	0,00	0,00	0,00	0,00
20	Dana Penyesuaian	0,00	0,00	0,00	0,00
21	Jumlah Pendapatan Transfer Pemerintah Pusat - Lainnya (18 s/d 19)	0,00	0,00	0,00	0,00
22					
23	TRANSFER PEMERINTAH PROVINSI				
24	Pendapatan Bagi Hasil Pajak	0,00	0,00	0,00	0,00
25	Pendapatan Bagi Hasil Lainnya	0,00	0,00	0,00	0,00
26	Jumlah Transfer Pemerintah Provinsi (23 s/d 24)	0,00	0,00	0,00	0,00
27	Total Pendapatan Transfer (15 + 20 + 25)	0,00	0,00	0,00	0,00
28					
29	LAIN-LAIN PENDAPATAN YANG SAH				
30	Pendapatan Hibah	0,00	0,00	0,00	0,00
31	Pendapatan Dana Darurat	0,00	0,00	0,00	0,00
32	Pendapatan Lainnya	0,00	0,00	0,00	0,00
33	Jumlah Lain-lain Pendapatan Yang Sah (29 s/d 31)	0,00	0,00	0,00	0,00
34	JUMLAH PENDAPATAN (7 + 26 + 32)	0,00	0,00	0,00	0,00
35					
36	BELANJA				
37	BELANJA OPERASI				
38	Belanja Pegawai	1.298.946.290,00	1.292.426.040,00	99,50	0,00
39	Belanja Barang	627.057.430,00	624.913.339,00	99,66	0,00
40	Bunga	0,00	0,00	0,00	0,00
41	Subsidi	0,00	0,00	0,00	0,00
42	Hibah	0,00	0,00	0,00	0,00
43	Bantuan Sosial	0,00	0,00	0,00	0,00
44	Bantuan Keuangan Partai Politik	0,00	0,00	0,00	0,00
45	Jumlah Belanja Operasi (37 s/d 42)	1.926.003.720,00	1.917.339.379,00	99,55	0,00
46					
47	BELANJA MODAL				
48	Belanja Tanah	0,00	0,00	0,00	0,00
49	Belanja Peralatan dan Mesin	1.971.090,00	1.971.000,00	100,00	0,00

(Dalam Rupiah)

No	Uraian	Anggaran 2021	Realisasi 2021	%	Realisasi 2020
1	2	3	4	5	6
50	Belanja Gedung dan Bangunan	0,00	0,00	0,00	0,00
51	Belanja Jalan, Irigasi dan Jaringan	0,00	0,00	0,00	0,00
52	Belanja Aset Tetap Lainnya	0,00	0,00	0,00	0,00
54	Belanja Aset Lainnya	0,00	0,00	0,00	0,00
55	Jumlah Belanja Modal (46 s/d 51)	1.971.090,00	1.971.000,00	100,00	0,00
56	BELANJA TAK TERDUGA				
57	Belanja Tak Terduga	0,00	0,00	0,00	0,00
58	Jumlah Belanja Tak Terduga (55)	0,00	0,00	0,00	0,00
59	JUMLAH BELANJA (43 + 52 + 56)	1.927.974.810,00	1.919.310.379,00	99,55	0,00
60					
61	TRANSFER				
62	TRANSFER/BAGI HASIL KE DESA				
63	Bagi Hasil Pajak	0,00	0,00	0,00	0,00
64	Bagi Hasil Retribusi	0,00	0,00	0,00	0,00
65	Bantuan Keuangan kepada Prov/Kab/Desa	0,00	0,00	0,00	0,00
66					
67	JUMLAH TRANSFER/BAGI HASIL KE DESA (61 s/d 63)	0,00	0,00	0,00	0,00
68	JUMLAH BELANJA DAN TRANSFER (57 + 64)	1.927.974.810,00	1.919.310.379,00	99,55	0,00
69					
70	SURPLUS/DEBIT (33 - 65)	(1.927.974.810,00)	(1.919.310.379,00)	99,55	0,00
71					
72	PEMBIAYAAN				
73					
74	PENERIMAAN PEMBIAYAAN				
75	Penggunaan SILPA	0,00	0,00	0,00	0,00
76	Pencairan Dana Cadangan	0,00	0,00	0,00	0,00
77	Hasil Penjualan Kekayaan Daerah yang Dipisahkan	0,00	0,00	0,00	0,00
78	Pinjaman Dalam Negeri - Pemerintah Pusat	0,00	0,00	0,00	0,00
79	Pinjaman Dalam Negeri - Pemerintah Daerah Lainnya	0,00	0,00	0,00	0,00
80	Pinjaman Dalam Negeri - Lembaga Keuangan Bank	0,00	0,00	0,00	0,00
81	Pinjaman Dalam Negeri - Lembaga Keuangan Bukan Bank	0,00	0,00	0,00	0,00
82	Pinjaman Dalam Negeri - Obligasi	0,00	0,00	0,00	0,00
83	Pinjaman Dalam Negeri - Lainnya	0,00	0,00	0,00	0,00
84	Penerimaan Kembali Pinjaman kepada Perusahaan Negara	0,00	0,00	0,00	0,00
85	Penerimaan Kembali Pinjaman kepada Masyarakat	0,00	0,00	0,00	0,00
86	Penerimaan Kembali Pinjaman kepada Pemerintah Daerah Lainnya	0,00	0,00	0,00	0,00
87	Jumlah Penerimaan (72 s/d 83)	0,00	0,00	0,00	0,00
88					
89	PENGELUARAN PEMBIAYAAN				
90	Pembentukan Dana Cadangan	0,00	0,00	0,00	0,00
91	Penyertaan Modal Pemerintah Daerah	0,00	0,00	0,00	0,00
92	Pembayaran Pokok Pinjaman Dalam Negeri - Pemerintah Pusat	0,00	0,00	0,00	0,00
93	Pembayaran Pokok Pinjaman Dalam Negeri - Pemerintah Daerah Lainnya	0,00	0,00	0,00	0,00
94	Pembayaran Pokok Pinjaman Dalam Negeri - Lembaga Keuangan Bank	0,00	0,00	0,00	0,00
95	Pembayaran Pokok Pinjaman Dalam Negeri - Lembaga Keuangan Bukan Bank	0,00	0,00	0,00	0,00
96	Pembayaran Pokok Pinjaman Dalam Negeri - Obligasi	0,00	0,00	0,00	0,00
97	Pembayaran Pokok Pinjaman Dalam Negeri - Lainnya	0,00	0,00	0,00	0,00
98	Pemberian Pinjaman kepada Perusahaan Negara	0,00	0,00	0,00	0,00
99	Pemberian Pinjaman kepada Masyarakat	0,00	0,00	0,00	0,00
100	Pembayaran Utang Belanja Pemerintah Daerah	0,00	0,00	0,00	0,00

PEMERINTAH KABUPATEN LUMAJANG

Hal : 2

(Dalam Rupiah)

No	Uraian	Anggaran 2021	Realisasi 2021	%	Realisasi 2020
1	2	3	4	5	6
101	Jumlah Pengeluaran (87 s/d 91)	0,00	0,00	0,00	0,00
102	PEMBIAYAAN NETTO (84 - 98)	0,00	0,00	0,00	0,00
103					
104	Sisa Lebih Pembiayaan Anggaran(67 + 99)	(1.927.974.810,00)	(1.919.310.379,00)		0,00

Lumajang, 16 Mei 2022
CAMAT GUGALIT
KUTUM HADI KASIYAN, SH
NIP.198304071989031006

PEMERINTAH KABUPATEN LUMAJANG
KECAMATAN SENDURO
LAPORAN REALISASI ANGGARAN PENDAPATAN DAN BELANJA

Untuk Tahun yang Berakhir Per 31 Desember 2021

(Dalam Rupiah)

No	Uraian	Anggaran 2021	Realisasi 2021	%	Realisasi 2020
1	2	3	4	5	6
01	PENDAPATAN				
02	PENDAPATAN ASLI DAERAH				
03	Pendapatan Pajak Daerah	0,00	0,00	0,00	0,00
04	Pendapatan Retribusi Daerah	0,00	0,00	0,00	0,00
05	Pendapatan Hasil Pengelolaan Kekayaan Daerah yang Dipisahkan	0,00	0,00	0,00	0,00
06	Lain-lain PAD yang Sah	0,00	0,00	0,00	0,00
07	Jumlah Pendapatan Asli Daerah (3 s/d 6)	0,00	0,00	0,00	0,00
08					
09	PENDAPATAN TRANSFER				
10	TRANSFER PEMERINTAH PUSAT - DANA PERIMBANGAN				
11	Dana Bagi Hasil Pajak	0,00	0,00	0,00	0,00
12	Dana Bagi Hasil Sumber Daya Alam	0,00	0,00	0,00	0,00
13	Dana Bagi Hasil Cukai	0,00	0,00	0,00	0,00
14	Dana Alokasi Umum	0,00	0,00	0,00	0,00
15	Dana Alokasi khusus	0,00	0,00	0,00	0,00
16	Jumlah Pendapatan Transfer Dana Perimbangan (11 s/d 14)	0,00	0,00	0,00	0,00
17					
18	TRANSFER PEMERINTAH PUSAT - LAINNYA				
19	Dana Otonomi Khusus	0,00	0,00	0,00	0,00
20	Dana Penyesuaian	0,00	0,00	0,00	0,00
21	Jumlah Pendapatan Transfer Pemerintah Pusat - Lainnya (18 s/d 19)	0,00	0,00	0,00	0,00
22					
23	TRANSFER PEMERINTAH PROVINSI				
24	Pendapatan Bagi Hasil Pajak	0,00	0,00	0,00	0,00
25	Pendapatan Bagi Hasil Lainnya	0,00	0,00	0,00	0,00
26	Jumlah Transfer Pemerintah Provinsi (23 s/d 24)	0,00	0,00	0,00	0,00
27	Total Pendapatan Transfer (15 + 20 + 25)	0,00	0,00	0,00	0,00
28					
29	LAIN-LAIN PENDAPATAN YANG SAH				
30	Pendapatan Hibah	0,00	0,00	0,00	0,00
31	Pendapatan Dana Darurat	0,00	0,00	0,00	0,00
32	Pendapatan Lainnya	0,00	0,00	0,00	0,00
33	Jumlah Lain-lain Pendapatan Yang Sah (29 s/d 31)	0,00	0,00	0,00	0,00
34	JUMLAH PENDAPATAN (7 + 26 + 32)	0,00	0,00	0,00	0,00
35					
36	BELANJA				
37	BELANJA OPERASI				
38	Belanja Pegawai	1.476.735.612,00	1.460.999.500,00	98,93	0,00
39	Belanja Barang	644.756.000,00	622.714.766,00	96,58	0,00
40	Bunga	0,00	0,00	0,00	0,00
41	Subsidi	0,00	0,00	0,00	0,00
42	Hibah	0,00	0,00	0,00	0,00
43	Bantuan Sosial	0,00	0,00	0,00	0,00
44	Bantuan Keuangan Partai Politik	0,00	0,00	0,00	0,00
45	Jumlah Belanja Operasi (37 s/d 42)	2.121.491.612,00	2.083.714.266,00	98,22	0,00
46					
47	BELANJA MODAL				
48	Belanja Tanah	0,00	0,00	0,00	0,00
49	Belanja Peralatan dan Mesin	0,00	0,00	0,00	0,00

No	Uralan	Anggaran 2021	Realisasi 2021	%	Realisasi 2020
1	2	3	4	5	6
50	Belanja Gedung dan Bangunan	0,00	0,00	0,00	0,00
51	Belanja Jalan, Irigasi dan Jaringan	0,00	0,00	0,00	0,00
52	Belanja Aset Tetap Lainnya	0,00	0,00	0,00	0,00
54	Belanja Aset Lainnya	0,00	0,00	0,00	0,00
55	Jumlah Belanja Modal (46 s/d 51)	0,00	0,00	0,00	0,00
56	BELANJA TAK TERDUGA				
57	Belanja Tak Terduga	0,00	0,00	0,00	0,00
58	Jumlah Belanja Tak Terduga (55)	0,00	0,00	0,00	0,00
59	JUMLAH BELANJA (43 + 52 + 56)	2.121.491.612,00	2.083.714.266,00	98,22	0,00
60					
61	TRANSFER				
62	TRANSFER/BAGI HASIL KE DESA				
63	Bagi Hasil Pajak	0,00	0,00	0,00	0,00
64	Bagi Hasil Retribusi	0,00	0,00	0,00	0,00
65	Bantuan Keuangan kepada Prov/Kab/Desa	0,00	0,00	0,00	0,00
66					
67	JUMLAH TRANSFER/BAGI HASIL KE DESA (61 s/d 63)	0,00	0,00	0,00	0,00
68	JUMLAH BELANJA DAN TRANSFER (57 + 64)	2.121.491.612,00	2.083.714.266,00	98,22	0,00
69					
70	SURPLUS/DEBIT (33 - 65)	(2.121.491.612,00)	(2.083.714.266,00)	98,22	0,00
71					
72	PEMBIAYAAN				
73					
74	PENERIMAAN PEMBIAYAAN				
75	Penggunaan SILPA	0,00	0,00	0,00	0,00
76	Pencairan Dana Cadangan	0,00	0,00	0,00	0,00
77	Hasil Penjualan Kekayaan Daerah yang Dipisahkan	0,00	0,00	0,00	0,00
78	Pinjaman Dalam Negeri - Pemerintah Pusat	0,00	0,00	0,00	0,00
79	Pinjaman Dalam Negeri - Pemerintah Daerah Lainnya	0,00	0,00	0,00	0,00
80	Pinjaman Dalam Negeri - Lembaga Keuangan Bank	0,00	0,00	0,00	0,00
81	Pinjaman Dalam Negeri - Lembaga Keuangan Bukan Bank	0,00	0,00	0,00	0,00
82	Pinjaman Dalam Negeri - Obligasi	0,00	0,00	0,00	0,00
83	Pinjaman Dalam Negeri - Lainnya	0,00	0,00	0,00	0,00
84	Penerimaan Kembali Pinjaman kepada Perusahaan Negara	0,00	0,00	0,00	0,00
85	Penerimaan Kembali Pinjaman kepada Masyarakat	0,00	0,00	0,00	0,00
86	Penerimaan Kembali Pinjaman kepada Pemerintah Daerah Lainnya	0,00	0,00	0,00	0,00
87	Jumlah Penerimaan (72 s/d 83)	0,00	0,00	0,00	0,00
88					
89	PENGELUARAN PEMBIAYAAN				
90	Pembentukan Dana Cadangan	0,00	0,00	0,00	0,00
91	Penyertaan Modal Pemerintah Daerah	0,00	0,00	0,00	0,00
92	Pembayaran Pokok Pinjaman Dalam Negeri - Pemerintah Pusat	0,00	0,00	0,00	0,00
93	Pembayaran Pokok Pinjaman Dalam Negeri - Pemerintah Daerah Lainnya	0,00	0,00	0,00	0,00
94	Pembayaran Pokok Pinjaman Dalam Negeri - Lembaga Keuangan Bank	0,00	0,00	0,00	0,00
95	Pembayaran Pokok Pinjaman Dalam Negeri - Lembaga Keuangan Bukan Bank	0,00	0,00	0,00	0,00
96	Pembayaran Pokok Pinjaman Dalam Negeri - Obligasi	0,00	0,00	0,00	0,00
97	Pembayaran Pokok Pinjaman Dalam Negeri - Lainnya	0,00	0,00	0,00	0,00
98	Pemberian Pinjaman kepada Perusahaan Negara	0,00	0,00	0,00	0,00
99	Pemberian Pinjaman kepada Masyarakat	0,00	0,00	0,00	0,00
100	Pembayaran Utang Belanja Pemerintah Daerah	0,00	0,00	0,00	0,00

(Dalam Rupiah)

No	Uralan	Anggaran 2021	Realisasi 2021	%	Realisasi 2020
1	2	3	4	5	6
101	Jumlah Pengeluaran (87 s/d 91)	0,00	0,00	0,00	0,00
102	PEMBIAYAAN NETTO (84 - 98)	0,00	0,00	0,00	0,00
103					
104	Sisa Lebih Pembiayaan Anggaran(67 + 99)	(2.121.491.612,00)	(2.083.714.266,00)		0,00

Lumajang, 16 Mei 2022
Kepala SKPD



ABDILAH IRSYAD, S.STP.
19870702 200602 1 002

PEMERINTAH KABUPATEN LUMAJANG
KECAMATAN PASRUJAMBE
LAPORAN REALISASI ANGGARAN PENDAPATAN DAN BELANJA

Untuk Tahun yang Berakhir Per 31 Desember 2021

(Dalam Rupiah)

No	Uraian	Anggaran 2021	Realisasi 2021	%	Realisasi 2020
1	2	3	4	5	6
01	PENDAPATAN				
02	PENDAPATAN ASLI DAERAH				
03	Pendapatan Pajak Daerah	0,00	0,00	0,00	0,00
04	Pendapatan Retribusi Daerah	0,00	0,00	0,00	0,00
05	Pendapatan Hasil Pengelolaan Kekayaan Daerah yang Dipisahkan	0,00	0,00	0,00	0,00
06	Lain-lain PAD yang Sah	0,00	0,00	0,00	0,00
07	Jumlah Pendapatan Asli Daerah (3 s/d 6)	0,00	0,00	0,00	0,00
08					
09	PENDAPATAN TRANSFER				
10	TRANSFER PEMERINTAH PUSAT - DANA PERIMBANGAN				
11	Dana Bagi Hasil Pajak	0,00	0,00	0,00	0,00
12	Dana Bagi Hasil Sumber Daya Alam	0,00	0,00	0,00	0,00
13	Dana Bagi Hasil Cukai	0,00	0,00	0,00	0,00
14	Dana Alokasi Umum	0,00	0,00	0,00	0,00
15	Dana Alokasi khusus	0,00	0,00	0,00	0,00
16	Jumlah Pendapatan Transfer Dana Perimbangan (11 s/d 14)	0,00	0,00	0,00	0,00
17					
18	TRANSFER PEMERINTAH PUSAT - LAINNYA				
19	Dana Otonomi Khusus	0,00	0,00	0,00	0,00
20	Dana Penyesuaian	0,00	0,00	0,00	0,00
21	Jumlah Pendapatan Transfer Pemerintah Pusat - Lainnya (18 s/d 19)	0,00	0,00	0,00	0,00
22					
23	TRANSFER PEMERINTAH PROVINSI				
24	Pendapatan Bagi Hasil Pajak	0,00	0,00	0,00	0,00
25	Pendapatan Bagi Hasil Lainnya	0,00	0,00	0,00	0,00
26	Jumlah Transfer Pemerintah Provinsi (23 s/d 24)	0,00	0,00	0,00	0,00
27	Total Pendapatan Transfer (15 + 20 + 25)	0,00	0,00	0,00	0,00
28					
29	LAIN-LAIN PENDAPATAN YANG SAH				
30	Pendapatan Hibah	0,00	0,00	0,00	0,00
31	Pendapatan Dana Darurat	0,00	0,00	0,00	0,00
32	Pendapatan Lainnya	0,00	0,00	0,00	0,00
33	Jumlah Lain-lain Pendapatan Yang Sah (29 s/d 31)	0,00	0,00	0,00	0,00
34	JUMLAH PENDAPATAN (7 + 26 + 32)	0,00	0,00	0,00	0,00
35					
36	BELANJA				
37	BELANJA OPERASI				
38	Belanja Pegawai	1.234.113.576,00	1.222.941.310,00	99,09	0,00
39	Belanja Barang	553.691.592,00	553.389.236,00	99,95	0,00
40	Bunga	0,00	0,00	0,00	0,00
41	Subsidi	0,00	0,00	0,00	0,00
42	Hibah	0,00	0,00	0,00	0,00
43	Bantuan Sosial	0,00	0,00	0,00	0,00
44	Bantuan Keuangan Partai Politik	0,00	0,00	0,00	0,00
45	Jumlah Belanja Operasi (37 s/d 42)	1.787.805.168,00	1.776.330.546,00	99,36	0,00
46					
47	BELANJA MODAL				
48	Belanja Tanah	0,00	0,00	0,00	0,00
49	Belanja Peralatan dan Mesin	0,00	0,00	0,00	0,00

(Dalam Rupiah)

No	Uraian	Anggaran 2021	Realisasi 2021	%	Realisasi 2020
1	2	3	4	5	6
50	Belanja Gedung dan Bangunan	0,00	0,00	0,00	0,00
51	Belanja Jalan, Irigasi dan Jaringan	0,00	0,00	0,00	0,00
52	Belanja Aset Tetap Lainnya	0,00	0,00	0,00	0,00
54	Belanja Aset Lainnya	0,00	0,00	0,00	0,00
55	Jumlah Belanja Modal (46 s/d 51)	0,00	0,00	0,00	0,00
56	BELANJA TAK TERDUGA				
57	Belanja Tak Terduga	0,00	0,00	0,00	0,00
58	Jumlah Belanja Tak Terduga (55)	0,00	0,00	0,00	0,00
59	JUMLAH BELANJA (43 + 52 + 56)	1.787.805.168,00	1.776.330.546,00	99,36	0,00
60					
61	<u>TRANSFER</u>				
62	TRANSFER/BAGI HASIL KE DESA				
63	Bagi Hasil Pajak	0,00	0,00	0,00	0,00
64	Bagi Hasil Retribusi	0,00	0,00	0,00	0,00
65	Bantuan Keuangan kepada Prov/Kab/Desa	0,00	0,00	0,00	0,00
66					
67	JUMLAH TRANSFER/BAGI HASIL KE DESA (61 s/d 63)	0,00	0,00	0,00	0,00
68	JUMLAH BELANJA DAN TRANSFER (57 + 64)	1.787.805.168,00	1.776.330.546,00	99,36	0,00
69					
70	SURPLUS/DEBIT (33 - 65)	(1.787.805.168,00)	(1.776.330.546,00)	99,36	0,00
71					
72	<u>PEMBIAYAAN</u>				
73					
74	PENERIMAAN PEMBIAYAAN				
75	Penggunaan SILPA	0,00	0,00	0,00	0,00
76	Pencairan Dana Cadangan	0,00	0,00	0,00	0,00
77	Hasil Penjualan Kekayaan Daerah yang Dipisahkan	0,00	0,00	0,00	0,00
78	Pinjaman Dalam Negeri - Pemerintah Pusat	0,00	0,00	0,00	0,00
79	Pinjaman Dalam Negeri - Pemerintah Daerah Lainnya	0,00	0,00	0,00	0,00
80	Pinjaman Dalam Negeri - Lembaga Keuangan Bank	0,00	0,00	0,00	0,00
81	Pinjaman Dalam Negeri - Lembaga Keuangan Bukan Bank	0,00	0,00	0,00	0,00
82	Pinjaman Dalam Negeri - Obligasi	0,00	0,00	0,00	0,00
83	Pinjaman Dalam Negeri - Lainnya	0,00	0,00	0,00	0,00
84	Penerimaan Kembali Pinjaman kepada Perusahaan Negara	0,00	0,00	0,00	0,00
85	Penerimaan Kembali Pinjaman kepada Masyarakat	0,00	0,00	0,00	0,00
86	Penerimaan Kembali Pinjaman kepada Pemerintah Daerah Lainnya	0,00	0,00	0,00	0,00
87	Jumlah Penerimaan (72 s/d 83)	0,00	0,00	0,00	0,00
88					
89	PENGELUARAN PEMBIAYAAN				
90	Pembentukan Dana Cadangan	0,00	0,00	0,00	0,00
91	Penyertaan Modal Pemerintah Daerah	0,00	0,00	0,00	0,00
92	Pembayaran Pokok Pinjaman Dalam Negeri - Pemerintah Pusat	0,00	0,00	0,00	0,00
93	Pembayaran Pokok Pinjaman Dalam Negeri - Pemerintah Daerah Lainnya	0,00	0,00	0,00	0,00
94	Pembayaran Pokok Pinjaman Dalam Negeri - Lembaga Keuangan Bank	0,00	0,00	0,00	0,00
95	Pembayaran Pokok Pinjaman Dalam Negeri - Lembaga Keuangan Bukan Bank	0,00	0,00	0,00	0,00
96	Pembayaran Pokok Pinjaman Dalam Negeri - Obligasi	0,00	0,00	0,00	0,00
97	Pembayaran Pokok Pinjaman Dalam Negeri - Lainnya	0,00	0,00	0,00	0,00
98	Pemberian Pinjaman kepada Perusahaan Negara	0,00	0,00	0,00	0,00
99	Pemberian Pinjaman kepada Masyarakat	0,00	0,00	0,00	0,00
100	Pembayaran Utang Belanja Pemerintah Daerah	0,00	0,00	0,00	0,00

(Dalam Rupiah)

No	Uraian	Anggaran 2021	Realisasi 2021	%	Realisasi 2020
1	2	3	4	5	6
101	Jumlah Pengeluaran (87 s/d 91)	0,00	0,00	0,00	0,00
102	PEMBIAYAAN NETTO (84 - 98)	0,00	0,00	0,00	0,00
103					
104	Sisa Lebih Pembiayaan Anggaran(67 + 99)	(1.787.805.168,00)	(1.776.330.546,00)		0,00

Lumajang, 16 Mei 2022
Kepala OPD Kecamatan Pasrujambe



PEMERINTAH KABUPATEN LUMAJANG
KECAMATAN SUMBERSUKO
LAPORAN REALISASI ANGGARAN PENDAPATAN DAN BELANJA

Untuk Tahun yang Berakhir Per 31 Desember 2021

(Dalam Rupiah)

No	Uraian	Anggaran 2021	Realisasi 2021	%	Realisasi 2020
1	2	3	4	5	6
01	PENDAPATAN				
02	PENDAPATAN ASLI DAERAH				
03	Pendapatan Pajak Daerah	0,00	0,00	0,00	0,00
04	Pendapatan Retribusi Daerah	0,00	0,00	0,00	0,00
05	Pendapatan Hasil Pengelolaan Kekayaan Daerah yang Dipisahkan	0,00	0,00	0,00	0,00
06	Lain-lain PAD yang Sah	0,00	0,00	0,00	0,00
07	Jumlah Pendapatan Asli Daerah (3 s/d 6)	0,00	0,00	0,00	0,00
08					
09	PENDAPATAN TRANSFER				
10	TRANSFER PEMERINTAH PUSAT - DANA PERIMBANGAN				
11	Dana Bagi Hasil Pajak	0,00	0,00	0,00	0,00
12	Dana Bagi Hasil Sumber Daya Alam	0,00	0,00	0,00	0,00
13	Dana Bagi Hasil Cukai	0,00	0,00	0,00	0,00
14	Dana Alokasi Umum	0,00	0,00	0,00	0,00
15	Dana Alokasi khusus	0,00	0,00	0,00	0,00
16	Jumlah Pendapatan Transfer Dana Perimbangan (11 s/d 14)	0,00	0,00	0,00	0,00
17					
18	TRANSFER PEMERINTAH PUSAT - LAINNYA				
19	Dana Otonomi Khusus	0,00	0,00	0,00	0,00
20	Dana Penyesuaian	0,00	0,00	0,00	0,00
21	Jumlah Pendapatan Transfer Pemerintah Pusat - Lainnya (18 s/d 19)	0,00	0,00	0,00	0,00
22					
23	TRANSFER PEMERINTAH PROVINSI				
24	Pendapatan Bagi Hasil Pajak	0,00	0,00	0,00	0,00
25	Pendapatan Bagi Hasil Lainnya	0,00	0,00	0,00	0,00
26	Jumlah Transfer Pemerintah Provinsi (23 s/d 24)	0,00	0,00	0,00	0,00
27	Total Pendapatan Transfer (15 + 20 + 25)	0,00	0,00	0,00	0,00
28					
29	LAIN-LAIN PENDAPATAN YANG SAH				
30	Pendapatan Hibah	0,00	0,00	0,00	0,00
31	Pendapatan Dana Darurat	0,00	0,00	0,00	0,00
32	Pendapatan Lainnya	0,00	0,00	0,00	0,00
33	Jumlah Lain-lain Pendapatan Yang Sah (29 s/d 31)	0,00	0,00	0,00	0,00
34	JUMLAH PENDAPATAN (7 + 26 + 32)	0,00	0,00	0,00	0,00
35					
36	BELANJA				
37	BELANJA OPERASI				
38	Belanja Pegawai	1.286.407.324,00	1.264.477.632,00	98,30	0,00
39	Belanja Barang	493.420.860,00	472.755.093,00	95,81	0,00
40	Bunga	0,00	0,00	0,00	0,00
41	Subsidi	0,00	0,00	0,00	0,00
42	Hibah	0,00	0,00	0,00	0,00
43	Bantuan Sosial	0,00	0,00	0,00	0,00
44	Bantuan Keuangan Partai Politik	0,00	0,00	0,00	0,00
45	Jumlah Belanja Operasi (37 s/d 42)	1.779.828.184,00	1.737.232.725,00	97,61	0,00
46					
47	BELANJA MODAL				
48	Belanja Tanah	0,00	0,00	0,00	0,00
49	Belanja Peralatan dan Mesin	0,00	0,00	0,00	0,00

No	Uraian	Anggaran 2021	Realisasi 2021	%	Realisasi 2020
1	2	3	4	5	6
50	Belanja Gedung dan Bangunan	0,00	0,00	0,00	0,00
51	Belanja Jalan, Irigasi dan Jaringan	0,00	0,00	0,00	0,00
52	Belanja Aset Tetap Lainnya	0,00	0,00	0,00	0,00
54	Belanja Aset Lainnya	0,00	0,00	0,00	0,00
55	Jumlah Belanja Modal (46 s/d 51)	0,00	0,00	0,00	0,00
56	BELANJA TAK TERDUGA				
57	Belanja Tak Terduga	0,00	0,00	0,00	0,00
58	Jumlah Belanja Tak Terduga (55)	0,00	0,00	0,00	0,00
59	JUMLAH BELANJA (43 + 52 + 56)	1.779.828.184,00	1.737.232.725,00	97,61	0,00
60					
61	TRANSFER				
62	TRANSFER/BAGI HASIL KE DESA				
63	Bagi Hasil Pajak	0,00	0,00	0,00	0,00
64	Bagi Hasil Retribusi	0,00	0,00	0,00	0,00
65	Bantuan Keuangan kepada Prov/Kab/Desa	0,00	0,00	0,00	0,00
66					
67	JUMLAH TRANSFER/BAGI HASIL KE DESA (61 s/d 63)	0,00	0,00	0,00	0,00
68	JUMLAH BELANJA DAN TRANSFER (57 + 64)	1.779.828.184,00	1.737.232.725,00	97,61	0,00
69					
70	SURPLUS/DEBIT (33 - 65)	(1.779.828.184,00)	(1.737.232.725,00)	97,61	0,00
71					
72	PEMBIAYAAN				
73					
74	PENERIMAAN PEMBIAYAAN				
75	Penggunaan SILPA	0,00	0,00	0,00	0,00
76	Pencairan Dana Cadangan	0,00	0,00	0,00	0,00
77	Hasil Penjualan Kekayaan Daerah yang Dipisahkan	0,00	0,00	0,00	0,00
78	Pinjaman Dalam Negeri - Pemerintah Pusat	0,00	0,00	0,00	0,00
79	Pinjaman Dalam Negeri - Pemerintah Daerah Lainnya	0,00	0,00	0,00	0,00
80	Pinjaman Dalam Negeri - Lembaga Keuangan Bank	0,00	0,00	0,00	0,00
81	Pinjaman Dalam Negeri - Lembaga Keuangan Bukan Bank	0,00	0,00	0,00	0,00
82	Pinjaman Dalam Negeri - Obligasi	0,00	0,00	0,00	0,00
83	Pinjaman Dalam Negeri - Lainnya	0,00	0,00	0,00	0,00
84	Penerimaan Kembali Pinjaman kepada Perusahaan Negara	0,00	0,00	0,00	0,00
85	Penerimaan Kembali Pinjaman kepada Masyarakat	0,00	0,00	0,00	0,00
86	Penerimaan Kembali Pinjaman kepada Pemerintah Daerah Lainnya	0,00	0,00	0,00	0,00
87	Jumlah Penerimaan (72 s/d 83)	0,00	0,00	0,00	0,00
88					
89	PENGELUARAN PEMBIAYAAN				
90	Pembentukan Dana Cadangan	0,00	0,00	0,00	0,00
91	Penyertaan Modal Pemerintah Daerah	0,00	0,00	0,00	0,00
92	Pembayaran Pokok Pinjaman Dalam Negeri - Pemerintah Pusat	0,00	0,00	0,00	0,00
93	Pembayaran Pokok Pinjaman Dalam Negeri - Pemerintah Daerah Lainnya	0,00	0,00	0,00	0,00
94	Pembayaran Pokok Pinjaman Dalam Negeri - Lembaga Keuangan Bank	0,00	0,00	0,00	0,00
95	Pembayaran Pokok Pinjaman Dalam Negeri - Lembaga Keuangan Bukan Bank	0,00	0,00	0,00	0,00
96	Pembayaran Pokok Pinjaman Dalam Negeri - Obligasi	0,00	0,00	0,00	0,00
97	Pembayaran Pokok Pinjaman Dalam Negeri - Lainnya	0,00	0,00	0,00	0,00
98	Pemberian Pinjaman kepada Perusahaan Negara	0,00	0,00	0,00	0,00
99	Pemberian Pinjaman kepada Masyarakat	0,00	0,00	0,00	0,00
100	Pembayaran Utang Belanja Pemerintah Daerah	0,00	0,00	0,00	0,00

(Dalam Rupiah)

No	Uraian	Anggaran 2021	Realisasi 2021	%	Realisasi 2020
1	2	3	4	5	6
101	Jumlah Pengeluaran (87 s/d 91)	0,00	0,00	0,00	0,00
102	PEMBIAYAAN NETTO (84 - 98)	0,00	0,00	0,00	0,00
103					
104	Sisa Lebih Pembiayaan Anggaran(67 + 99)	(1.779.828.184,00)	(1.737.232.725,00)		0,00

16 Mei 2022
Camat Gumbesuko



PEMERINTAH KABUPATEN LUMAJANG
KECAMATAN GUMBESUKO
HARI SUJATMIKO, SE
NIP. 195506241988031009

PEMERINTAH KABUPATEN LUMAJANG
KECAMATAN TEMPEH
LAPORAN REALISASI ANGGARAN PENDAPATAN DAN BELANJA

Untuk Tahun yang Berakhir Per 31 Desember 2021

(Dalam Rupiah)

No	Uralan	Anggaran 2021	Reallsasi 2021	%	Realisasi 2020
1	2	3	4	5	6
01	PENDAPATAN				
02	PENDAPATAN ASLI DAERAH				
03	Pendapatan Pajak Daerah	0,00	0,00	0,00	0,00
04	Pendapatan Retribusi Daerah	0,00	0,00	0,00	0,00
05	Pendapatan Hasil Pengelolaan Kekayaan Daerah yang Dipisahkan	0,00	0,00	0,00	0,00
06	Lain-lain PAD yang Sah	0,00	0,00	0,00	0,00
07	Jumlah Pendapatan Asli Daerah (3 s/d 6)	0,00	0,00	0,00	0,00
08					
09	PENDAPATAN TRANSFER				
10	TRANSFER PEMERINTAH PUSAT - DANA PERIMBANGAN				
11	Dana Bagi Hasil Pajak	0,00	0,00	0,00	0,00
12	Dana Bagi Hasil Sumber Daya Alam	0,00	0,00	0,00	0,00
13	Dana Bagi Hasil Cukai	0,00	0,00	0,00	0,00
14	Dana Alokasi Umum	0,00	0,00	0,00	0,00
15	Dana Alokasi khusus	0,00	0,00	0,00	0,00
16	Jumlah Pendapatan Transfer Dana Perimbangan (11 s/d 14)	0,00	0,00	0,00	0,00
17					
18	TRANSFER PEMERINTAH PUSAT - LAINNYA				
19	Dana Otonomi Khusus	0,00	0,00	0,00	0,00
20	Dana Penyesuaian	0,00	0,00	0,00	0,00
21	Jumlah Pendapatan Transfer Pemerintah Pusat - Lainnya (18 s/d 19)	0,00	0,00	0,00	0,00
22					
23	TRANSFER PEMERINTAH PROVINSI				
24	Pendapatan Bagi Hasil Pajak	0,00	0,00	0,00	0,00
25	Pendapatan Bagi Hasil Lainnya	0,00	0,00	0,00	0,00
26	Jumlah Transfer Pemerintah Provinsi (23 s/d 24)	0,00	0,00	0,00	0,00
27	Total Pendapatan Transfer (15 + 20 + 25)	0,00	0,00	0,00	0,00
28					
29	LAIN-LAIN PENDAPATAN YANG SAH				
30	Pendapatan Hibah	0,00	0,00	0,00	0,00
31	Pendapatan Dana Darurat	0,00	0,00	0,00	0,00
32	Pendapatan Lainnya	0,00	0,00	0,00	0,00
33	Jumlah Lain-lain Pendapatan Yang Sah (29 s/d 31)	0,00	0,00	0,00	0,00
34	JUMLAH PENDAPATAN (7 + 26 + 32)	0,00	0,00	0,00	0,00
35					
36	BELANJA				
37	BELANJA OPERASI				
38	Belanja Pegawai	1.302.208.351,00	1.298.549.177,00	99,72	0,00
39	Belanja Barang	719.571.316,00	691.017.971,00	96,03	0,00
40	Bunga	0,00	0,00	0,00	0,00
41	Subsidi	0,00	0,00	0,00	0,00
42	Hibah	0,00	0,00	0,00	0,00
43	Bantuan Sosial	0,00	0,00	0,00	0,00
44	Bantuan Keuangan Partai Politik	0,00	0,00	0,00	0,00
45	Jumlah Belanja Operasi (37 s/d 42)	2.021.779.667,00	1.989.567.148,00	98,41	0,00
46					
47	BELANJA MODAL				
48	Belanja Tanah	0,00	0,00	0,00	0,00
49	Belanja Peralatan dan Mesin	0,00	0,00	0,00	0,00

No	Uraian	Anggaran 2021	Realisasi 2021	%	Realisasi 2020
1	2	3	4	5	6
50	Belanja Gedung dan Bangunan	0,00	0,00	0,00	0,00
51	Belanja Jalan, Irigasi dan Jaringan	0,00	0,00	0,00	0,00
52	Belanja Aset Tetap Lainnya	0,00	0,00	0,00	0,00
54	Belanja Aset Lainnya	0,00	0,00	0,00	0,00
55	Jumlah Belanja Modal (46 s/d 51)	0,00	0,00	0,00	0,00
56	BELANJA TAK TERDUGA				
57	Belanja Tak Terduga	0,00	0,00	0,00	0,00
58	Jumlah Belanja Tak Terduga (55)	0,00	0,00	0,00	0,00
59	JUMLAH BELANJA (43 + 52 + 56)	2.021.779.667,00	1.989.567.148,00	98,41	0,00
60					
61	TRANSFER				
62	TRANSFER/BAGI HASIL KE DESA				
63	Bagi Hasil Pajak	0,00	0,00	0,00	0,00
64	Bagi Hasil Retribusi	0,00	0,00	0,00	0,00
65	Bantuan Keuangan kepada Prov/Kab/Desa	0,00	0,00	0,00	0,00
66					
67	JUMLAH TRANSFER/BAGI HASIL KE DESA (61 s/d 63)	0,00	0,00	0,00	0,00
68	JUMLAH BELANJA DAN TRANSFER (57 + 64)	2.021.779.667,00	1.989.567.148,00	98,41	0,00
69					
70	SURPLUS/DEBIT (33 - 65)	(2.021.779.667,00)	(1.989.567.148,00)	98,41	0,00
71					
72	PEMBIAYAAN				
73					
74	PENERIMAAN PEMBIAYAAN				
75	Penggunaan SILPA	0,00	0,00	0,00	0,00
76	Pencairan Dana Cadangan	0,00	0,00	0,00	0,00
77	Hasil Penjualan Kekayaan Daerah yang Dipisahkan	0,00	0,00	0,00	0,00
78	Pinjaman Dalam Negeri - Pemerintah Pusat	0,00	0,00	0,00	0,00
79	Pinjaman Dalam Negeri - Pemerintah Daerah Lainnya	0,00	0,00	0,00	0,00
80	Pinjaman Dalam Negeri - Lembaga Keuangan Bank	0,00	0,00	0,00	0,00
81	Pinjaman Dalam Negeri - Lembaga Keuangan Bukan Bank	0,00	0,00	0,00	0,00
82	Pinjaman Dalam Negeri - Obligasi	0,00	0,00	0,00	0,00
83	Pinjaman Dalam Negeri - Lainnya	0,00	0,00	0,00	0,00
84	Penerimaan Kembali Pinjaman kepada Perusahaan Negara	0,00	0,00	0,00	0,00
85	Penerimaan Kembali Pinjaman kepada Masyarakat	0,00	0,00	0,00	0,00
86	Penerimaan Kembali Pinjaman kepada Pemerintah Daerah Lainnya	0,00	0,00	0,00	0,00
87	Jumlah Penerimaan (72 s/d 83)	0,00	0,00	0,00	0,00
88					
89	PENGELUARAN PEMBIAYAAN				
90	Pembentukan Dana Cadangan	0,00	0,00	0,00	0,00
91	Penyertaan Modal Pemerintah Daerah	0,00	0,00	0,00	0,00
92	Pembayaran Pokok Pinjaman Dalam Negeri - Pemerintah Pusat	0,00	0,00	0,00	0,00
93	Pembayaran Pokok Pinjaman Dalam Negeri - Pemerintah Daerah Lainnya	0,00	0,00	0,00	0,00
94	Pembayaran Pokok Pinjaman Dalam Negeri - Lembaga Keuangan Bank	0,00	0,00	0,00	0,00
95	Pembayaran Pokok Pinjaman Dalam Negeri - Lembaga Keuangan Bukan Bank	0,00	0,00	0,00	0,00
96	Pembayaran Pokok Pinjaman Dalam Negeri - Obligasi	0,00	0,00	0,00	0,00
97	Pembayaran Pokok Pinjaman Dalam Negeri - Lainnya	0,00	0,00	0,00	0,00
98	Pemberian Pinjaman kepada Perusahaan Negara	0,00	0,00	0,00	0,00
99	Pemberian Pinjaman kepada Masyarakat	0,00	0,00	0,00	0,00
100	Pembayaran Utang Belanja Pemerintah Daerah	0,00	0,00	0,00	0,00

(Dalam Rupiah)

No	Uralan	Anggaran 2021	Realisasi 2021	%	Realisasi 2020
1	2	3	4	5	6
101	Jumlah Pengeluaran (87 s/d 91)	0,00	0,00	0,00	0,00
102	PEMBIAYAAN NETTO (84 - 98)	0,00	0,00	0,00	0,00
103					
104	Sisa Lebih Pembiayaan Anggaran(67 + 99)	(2.021.779.667,00)	(1.989.567.148,00)		0,00



PEMERINTAH KABUPATEN LUMAJANG
KECAMATAN PASIRIAN
LAPORAN REALISASI ANGGARAN PENDAPATAN DAN BELANJA

Untuk Tahun yang Berakhir Per 31 Desember 2021

(Dalam Rupiah)

No	Uraian	Anggaran 2021	Realisasi 2021	%	Realisasi 2020
1	2	3	4	5	6
01	PENDAPATAN				
02	PENDAPATAN ASLI DAERAH				
03	Pendapatan Pajak Daerah	0,00	0,00	0,00	0,00
04	Pendapatan Retribusi Daerah	0,00	0,00	0,00	0,00
05	Pendapatan Hasil Pengelolaan Kekayaan Daerah yang Dipisahkan	0,00	0,00	0,00	0,00
06	Lain-lain PAD yang Sah	0,00	0,00	0,00	0,00
07	Jumlah Pendapatan Asli Daerah (3 s/d 6)	0,00	0,00	0,00	0,00
08					
09	PENDAPATAN TRANSFER				
10	TRANSFER PEMERINTAH PUSAT - DANA PERIMBANGAN				
11	Dana Bagi Hasil Pajak	0,00	0,00	0,00	0,00
12	Dana Bagi Hasil Sumber Daya Alam	0,00	0,00	0,00	0,00
13	Dana Bagi Hasil Cukai	0,00	0,00	0,00	0,00
14	Dana Alokasi Umum	0,00	0,00	0,00	0,00
15	Dana Alokasi khusus	0,00	0,00	0,00	0,00
16	Jumlah Pendapatan Transfer Dana Perimbangan (11 s/d 14)	0,00	0,00	0,00	0,00
17					
18	TRANSFER PEMERINTAH PUSAT - LAINNYA				
19	Dana Otonomi Khusus	0,00	0,00	0,00	0,00
20	Dana Penyesuaian	0,00	0,00	0,00	0,00
21	Jumlah Pendapatan Transfer Pemerintah Pusat - Lainnya (18 s/d 19)	0,00	0,00	0,00	0,00
22					
23	TRANSFER PEMERINTAH PROVINSI				
24	Pendapatan Bagi Hasil Pajak	0,00	0,00	0,00	0,00
25	Pendapatan Bagi Hasil Lainnya	0,00	0,00	0,00	0,00
26	Jumlah Transfer Pemerintah Provinsi (23 s/d 24)	0,00	0,00	0,00	0,00
27	Total Pendapatan Transfer (15 + 20 + 25)	0,00	0,00	0,00	0,00
28					
29	LAIN-LAIN PENDAPATAN YANG SAH				
30	Pendapatan Hibah	0,00	0,00	0,00	0,00
31	Pendapatan Dana Darurat	0,00	0,00	0,00	0,00
32	Pendapatan Lainnya	0,00	0,00	0,00	0,00
33	Jumlah Lain-lain Pendapatan Yang Sah (29 s/d 31)	0,00	0,00	0,00	0,00
34	JUMLAH PENDAPATAN (7 + 26 + 32)	0,00	0,00	0,00	0,00
35					
36	BELANJA				
37	BELANJA OPERASI				
38	Belanja Pegawai	1.230.678.699,00	1.229.054.325,00	99,87	0,00
39	Belanja Barang	598.578.734,00	596.939.790,00	99,73	0,00
40	Bunga	0,00	0,00	0,00	0,00
41	Subsidi	0,00	0,00	0,00	0,00
42	Hibah	0,00	0,00	0,00	0,00
43	Bantuan Sosial	0,00	0,00	0,00	0,00
44	Bantuan Keuangan Partai Politik	0,00	0,00	0,00	0,00
45	Jumlah Belanja Operasi (37 s/d 42)	1.829.257.433,00	1.825.994.115,00	99,82	0,00
46					
47	BELANJA MODAL				
48	Belanja Tanah	0,00	0,00	0,00	0,00
49	Belanja Peralatan dan Mesin	49.070.560,00	48.655.200,00	99,15	0,00

No	Uraian	Anggaran 2021	Realisasi 2021	%	Realisasi 2020
1	2	3	4	5	6
50	Belanja Gedung dan Bangunan	0,00	0,00	0,00	0,00
51	Belanja Jalan, Irigasi dan Jaringan	0,00	0,00	0,00	0,00
52	Belanja Aset Tetap Lainnya	0,00	0,00	0,00	0,00
54	Belanja Aset Lainnya	0,00	0,00	0,00	0,00
55	Jumlah Belanja Modal (46 s/d 51)	49.070.560,00	48.655.200,00	99,15	0,00
56	BELANJA TAK TERDUGA				
57	Belanja Tak Terduga	0,00	0,00	0,00	0,00
58	Jumlah Belanja Tak Terduga (55)	0,00	0,00	0,00	0,00
59	JUMLAH BELANJA (43 + 52 + 56)	1.878.327.993,00	1.874.649.315,00	99,80	0,00
60					
61	TRANSFER				
62	TRANSFER/BAGI HASIL KE DESA				
63	Bagi Hasil Pajak	0,00	0,00	0,00	0,00
64	Bagi Hasil Retribusi	0,00	0,00	0,00	0,00
65	Bantuan Keuangan kepada Prov/Kab/Desa	0,00	0,00	0,00	0,00
66					
67	JUMLAH TRANSFER/BAGI HASIL KE DESA (61 s/d 63)	0,00	0,00	0,00	0,00
68	JUMLAH BELANJA DAN TRANSFER (57 + 64)	1.878.327.993,00	1.874.649.315,00	99,80	0,00
69					
70	SURPLUS/DEBIT (33 - 65)	(1.878.327.993,00)	(1.874.649.315,00)	99,80	0,00
71					
72	PEMBIAYAAN				
73					
74	PENERIMAAN PEMBIAYAAN				
75	Penggunaan SILPA	0,00	0,00	0,00	0,00
76	Pencairan Dana Cadangan	0,00	0,00	0,00	0,00
77	Hasil Penjualan Kekayaan Daerah yang Dipisahkan	0,00	0,00	0,00	0,00
78	Pinjaman Dalam Negeri - Pemerintah Pusat	0,00	0,00	0,00	0,00
79	Pinjaman Dalam Negeri - Pemerintah Daerah Lainnya	0,00	0,00	0,00	0,00
80	Pinjaman Dalam Negeri - Lembaga Keuangan Bank	0,00	0,00	0,00	0,00
81	Pinjaman Dalam Negeri - Lembaga Keuangan Bukan Bank	0,00	0,00	0,00	0,00
82	Pinjaman Dalam Negeri - Obligasi	0,00	0,00	0,00	0,00
83	Pinjaman Dalam Negeri - Lainnya	0,00	0,00	0,00	0,00
84	Penerimaan Kembali Pinjaman kepada Perusahaan Negara	0,00	0,00	0,00	0,00
85	Penerimaan Kembali Pinjaman kepada Masyarakat	0,00	0,00	0,00	0,00
86	Penerimaan Kembali Pinjaman kepada Pemerintah Daerah Lainnya	0,00	0,00	0,00	0,00
87	Jumlah Penerimaan (72 s/d 83)	0,00	0,00	0,00	0,00
88					
89	PENGELUARAN PEMBIAYAAN				
90	Pembentukan Dana Cadangan	0,00	0,00	0,00	0,00
91	Penyertaan Modal Pemerintah Daerah	0,00	0,00	0,00	0,00
92	Pembayaran Pokok Pinjaman Dalam Negeri - Pemerintah Pusat	0,00	0,00	0,00	0,00
93	Pembayaran Pokok Pinjaman Dalam Negeri - Pemerintah Daerah Lainnya	0,00	0,00	0,00	0,00
94	Pembayaran Pokok Pinjaman Dalam Negeri - Lembaga Keuangan Bank	0,00	0,00	0,00	0,00
95	Pembayaran Pokok Pinjaman Dalam Negeri - Lembaga Keuangan Bukan Bank	0,00	0,00	0,00	0,00
96	Pembayaran Pokok Pinjaman Dalam Negeri - Obligasi	0,00	0,00	0,00	0,00
97	Pembayaran Pokok Pinjaman Dalam Negeri - Lainnya	0,00	0,00	0,00	0,00
98	Pemberian Pinjaman kepada Perusahaan Negara	0,00	0,00	0,00	0,00
99	Pemberian Pinjaman kepada Masyarakat	0,00	0,00	0,00	0,00
100	Pembayaran Utang Belanja Pemerintah Daerah	0,00	0,00	0,00	0,00

(Dalam Rupiah)

No	Uraian	Anggaran 2021	Realisasi 2021	%	Realisasi 2020
1	2	3	4	5	6
101	Jumlah Pengeluaran (87 s/d 91)	0,00	0,00	0,00	0,00
102	PEMBIAYAAN NETTO (84 - 98)	0,00	0,00	0,00	0,00
103					
104	Sisa Lebih Pembiayaan Anggaran(67 + 99)	(1.878.327.993,00)	(1.874.649.315,00)		0,00



Lumajang, 16 Mei 2022
CAMAT PASIRIAN

TRIKONDO CAHYONO, S.Sos
NIP. 19670918 198809 1 001

PEMERINTAH KABUPATEN LUMAJANG
KECAMATAN PASIRIAN
LAPORAN REALISASI ANGGARAN PENDAPATAN DAN BELANJA

Untuk Tahun yang Berakhir Per 30 November 2021

(Dalam Rupiah)

No	Uraian	Anggaran 2021	Realisasi 2021	%	Realisasi 2020
1	2	3	4	5	6
01	PENDAPATAN				
02	PENDAPATAN ASLI DAERAH				
03	Pendapatan Pajak Daerah	0,00	0,00	0,00	0,00
04	Pendapatan Retribusi Daerah	0,00	0,00	0,00	0,00
05	Pendapatan Hasil Pengelolaan Kekayaan Daerah yang Dipisahkan	0,00	0,00	0,00	0,00
06	Lain-lain PAD yang Sah	0,00	0,00	0,00	0,00
07	Jumlah Pendapatan Asli Daerah (3 s/d 6)	0,00	0,00	0,00	0,00
08					
09	PENDAPATAN TRANSFER				
10	TRANSFER PEMERINTAH PUSAT - DANA PERIMBANGAN				
11	Dana Bagi Hasil Pajak	0,00	0,00	0,00	0,00
12	Dana Bagi Hasil Sumber Daya Alam	0,00	0,00	0,00	0,00
13	Dana Bagi Hasil Cukai	0,00	0,00	0,00	0,00
14	Dana Alokasi Umum	0,00	0,00	0,00	0,00
15	Dana Alokasi khusus	0,00	0,00	0,00	0,00
16	Jumlah Pendapatan Transfer Dana Perimbangan (11 s/d 14)	0,00	0,00	0,00	0,00
17					
18	TRANSFER PEMERINTAH PUSAT - LAINNYA				
19	Dana Otonomi Khusus	0,00	0,00	0,00	0,00
20	Dana Penyesuaian	0,00	0,00	0,00	0,00
21	Jumlah Pendapatan Transfer Pemerintah Pusat - Lainnya (18 s/d 19)	0,00	0,00	0,00	0,00
22					
23	TRANSFER PEMERINTAH PROVINSI				
24	Pendapatan Bagi Hasil Pajak	0,00	0,00	0,00	0,00
25	Pendapatan Bagi Hasil Lainnya	0,00	0,00	0,00	0,00
26	Jumlah Transfer Pemerintah Provinsi (23 s/d 24)	0,00	0,00	0,00	0,00
27	Total Pendapatan Transfer (15 + 20 + 25)	0,00	0,00	0,00	0,00
28					
29	LAIN-LAIN PENDAPATAN YANG SAH				
30	Pendapatan Hibah	0,00	0,00	0,00	0,00
31	Pendapatan Dana Darurat	0,00	0,00	0,00	0,00
32	Pendapatan Lainnya	0,00	0,00	0,00	0,00
33	Jumlah Lain-lain Pendapatan Yang Sah (29 s/d 31)	0,00	0,00	0,00	0,00
34	JUMLAH PENDAPATAN (7 + 26 + 32)	0,00	0,00	0,00	0,00
35					
36	BELANJA				
37	BELANJA OPERASI				
38	Belanja Pegawai	1.230.678.699,00	1.146.450.082,00	93,16	0,00
39	Belanja Barang	598.578.734,00	539.409.090,00	90,11	0,00
40	Bunga	0,00	0,00	0,00	0,00
41	Subsidi	0,00	0,00	0,00	0,00
42	Hibah	0,00	0,00	0,00	0,00
43	Bantuan Sosial	0,00	0,00	0,00	0,00
44	Bantuan Keuangan Partai Politik	0,00	0,00	0,00	0,00
45	Jumlah Belanja Operasi (37 s/d 42)	1.829.257.433,00	1.685.859.172,00	92,16	0,00
46					
47	BELANJA MODAL				
48	Belanja Tanah	0,00	0,00	0,00	0,00
49	Belanja Peralatan dan Mesin	49.070.560,00	48.655.200,00	99,15	0,00

No	Nama	Alamat
1
2
3
4
5
6
7
8
9
10
11
12
13
14
15
16
17
18
19
20
21
22
23
24
25
26
27
28
29
30
31
32
33
34
35
36
37
38
39
40
41
42
43
44
45
46
47
48
49
50
51
52
53
54
55
56
57
58
59
60
61
62
63
64
65
66
67
68
69
70
71
72
73
74
75
76
77
78
79
80
81
82
83
84
85
86
87
88
89
90
91
92
93
94
95
96
97
98
99
100

No	Uraian	Anggaran 2021	Realisasi 2021	%	Realisasi 2020
1	2	3	4	5	6
50	Belanja Gedung dan Bangunan	0,00	0,00	0,00	0,00
51	Belanja Jalan, Irigasi dan Jaringan	0,00	0,00	0,00	0,00
52	Belanja Aset Tetap Lainnya	0,00	0,00	0,00	0,00
54	Belanja Aset Lainnya	0,00	0,00	0,00	0,00
55	Jumlah Belanja Modal (46 s/d 51)	49.070.560,00	48.655.200,00	99,15	0,00
56	BELANJA TAK TERDUGA				
57	Belanja Tak Terduga	0,00	0,00	0,00	0,00
58	Jumlah Belanja Tak Terduga (55)	0,00	0,00	0,00	0,00
59	JUMLAH BELANJA (43 + 52 + 56)	1.878.327.993,00	1.734.514.372,00	92,34	0,00
60					
61	TRANSFER				
62	TRANSFER/BAGI HASIL KE DESA				
63	Bagi Hasil Pajak	0,00	0,00	0,00	0,00
64	Bagi Hasil Retribusi	0,00	0,00	0,00	0,00
65	Bantuan Keuangan kepada Prov/Kab/Desa	0,00	0,00	0,00	0,00
66					
67	JUMLAH TRANSFER/BAGI HASIL KE DESA (61 s/d 63)	0,00	0,00	0,00	0,00
68	JUMLAH BELANJA DAN TRANSFER (57 + 64)	1.878.327.993,00	1.734.514.372,00	92,34	0,00
69					
70	SURPLUS/DEBIT (33 - 65)	(1.878.327.993,00)	(1.734.514.372,00)	92,34	0,00
71					
72	PEMBIAYAAN				
73					
74	PENERIMAAN PEMBIAYAAN				
75	Penggunaan SILPA	0,00	0,00	0,00	0,00
76	Pencairan Dana Cadangan	0,00	0,00	0,00	0,00
77	Hasil Penjualan Kekayaan Daerah yang Dipisahkan	0,00	0,00	0,00	0,00
78	Pinjaman Dalam Negeri - Pemerintah Pusat	0,00	0,00	0,00	0,00
79	Pinjaman Dalam Negeri - Pemerintah Daerah Lainnya	0,00	0,00	0,00	0,00
80	Pinjaman Dalam Negeri - Lembaga Keuangan Bank	0,00	0,00	0,00	0,00
81	Pinjaman Dalam Negeri - Lembaga Keuangan Bukan Bank	0,00	0,00	0,00	0,00
82	Pinjaman Dalam Negeri - Obligasi	0,00	0,00	0,00	0,00
83	Pinjaman Dalam Negeri - Lainnya	0,00	0,00	0,00	0,00
84	Penerimaan Kembali Pinjaman kepada Perusahaan Negara	0,00	0,00	0,00	0,00
85	Penerimaan Kembali Pinjaman kepada Masyarakat	0,00	0,00	0,00	0,00
86	Penerimaan Kembali Pinjaman kepada Pemerintah Daerah Lainnya	0,00	0,00	0,00	0,00
87	Jumlah Penerimaan (72 s/d 83)	0,00	0,00	0,00	0,00
88					
89	PENGELUARAN PEMBIAYAAN				
90	Pembentukan Dana Cadangan	0,00	0,00	0,00	0,00
91	Penyertaan Modal Pemerintah Daerah	0,00	0,00	0,00	0,00
92	Pembayaran Pokok Pinjaman Dalam Negeri - Pemerintah Pusat	0,00	0,00	0,00	0,00
93	Pembayaran Pokok Pinjaman Dalam Negeri - Pemerintah Daerah Lainnya	0,00	0,00	0,00	0,00
94	Pembayaran Pokok Pinjaman Dalam Negeri - Lembaga Keuangan Bank	0,00	0,00	0,00	0,00
95	Pembayaran Pokok Pinjaman Dalam Negeri - Lembaga Keuangan Bukan Bank	0,00	0,00	0,00	0,00
96	Pembayaran Pokok Pinjaman Dalam Negeri - Obligasi	0,00	0,00	0,00	0,00
97	Pembayaran Pokok Pinjaman Dalam Negeri - Lainnya	0,00	0,00	0,00	0,00
98	Pemberian Pinjaman kepada Perusahaan Negara	0,00	0,00	0,00	0,00
99	Pemberian Pinjaman kepada Masyarakat	0,00	0,00	0,00	0,00
100	Pembayaran Utang Belanja Pemerintah Daerah	0,00	0,00	0,00	0,00

(Dalam Rupiah)

No	Uraian	Anggaran 2021	Realisasi 2021	%	Realisasi 2020
1	2	3	4	5	6
101	Jumlah Pengeluaran (87 s/d 91)	0,00	0,00	0,00	0,00
102	PEMBIAYAAN NETTO (84 - 98)	0,00	0,00	0,00	0,00
103					
104	Sisa Lebih Pembiayaan Anggaran(67 + 99)	(1.878.327.993,00)	(1.734.514.372,00)		0,00

Lumajang, 16 Mei 2022
CAMAT PASIRIAN



TRIKONDO CAHYONO, S.Sos
NIP. 19670916 198809 1 001

PEMERINTAH KABUPATEN LUMAJANG
KECAMATAN PASIRIAN
LAPORAN REALISASI ANGGARAN PENDAPATAN DAN BELANJA

Untuk Tahun yang Berakhir Per 31 Oktober 2021

(Dalam Rupiah)

No	Uraian	Anggaran 2021	Realisasi 2021	%	Realisasi 2020
1	2	3	4	5	6
01	PENDAPATAN				
02	PENDAPATAN ASLI DAERAH				
03	Pendapatan Pajak Daerah	0,00	0,00	0,00	0,00
04	Pendapatan Retribusi Daerah	0,00	0,00	0,00	0,00
05	Pendapatan Hasil Pengelolaan Kekayaan Daerah yang Dipisahkan	0,00	0,00	0,00	0,00
06	Lain-lain PAD yang Sah	0,00	0,00	0,00	0,00
07	Jumlah Pendapatan Asli Daerah (3 s/d 6)	0,00	0,00	0,00	0,00
08					
09	PENDAPATAN TRANSFER				
10	TRANSFER PEMERINTAH PUSAT - DANA PERIMBANGAN				
11	Dana Bagi Hasil Pajak	0,00	0,00	0,00	0,00
12	Dana Bagi Hasil Sumber Daya Alam	0,00	0,00	0,00	0,00
13	Dana Bagi Hasil Cukai	0,00	0,00	0,00	0,00
14	Dana Alokasi Umum	0,00	0,00	0,00	0,00
15	Dana Alokasi khusus	0,00	0,00	0,00	0,00
16	Jumlah Pendapatan Transfer Dana Perimbangan (11 s/d 14)	0,00	0,00	0,00	0,00
17					
18	TRANSFER PEMERINTAH PUSAT - LAINNYA				
19	Dana Otonomi Khusus	0,00	0,00	0,00	0,00
20	Dana Penyesuaian	0,00	0,00	0,00	0,00
21	Jumlah Pendapatan Transfer Pemerintah Pusat - Lainnya (18 s/d 19)	0,00	0,00	0,00	0,00
22					
23	TRANSFER PEMERINTAH PROVINSI				
24	Pendapatan Bagi Hasil Pajak	0,00	0,00	0,00	0,00
25	Pendapatan Bagi Hasil Lainnya	0,00	0,00	0,00	0,00
26	Jumlah Transfer Pemerintah Provinsi (23 s/d 24)	0,00	0,00	0,00	0,00
27	Total Pendapatan Transfer (15 + 20 + 25)	0,00	0,00	0,00	0,00
28					
29	LAIN-LAIN PENDAPATAN YANG SAH				
30	Pendapatan Hibah	0,00	0,00	0,00	0,00
31	Pendapatan Dana Darurat	0,00	0,00	0,00	0,00
32	Pendapatan Lainnya	0,00	0,00	0,00	0,00
33	Jumlah Lain-lain Pendapatan Yang Sah (29 s/d 31)	0,00	0,00	0,00	0,00
34	JUMLAH PENDAPATAN (7 + 26 + 32)	0,00	0,00	0,00	0,00
35					
36	BELANJA				
37	BELANJA OPERASI				
38	Belanja Pegawai	1.230.678.699,00	1.063.845.839,00	86,44	0,00
39	Belanja Barang	598.578.734,00	502.426.790,00	83,94	0,00
40	Bunga	0,00	0,00	0,00	0,00
41	Subsidi	0,00	0,00	0,00	0,00
42	Hibah	0,00	0,00	0,00	0,00
43	Bantuan Sosial	0,00	0,00	0,00	0,00
44	Bantuan Keuangan Partai Politik	0,00	0,00	0,00	0,00
45	Jumlah Belanja Operasi (37 s/d 42)	1.829.257.433,00	1.566.272.629,00	85,62	0,00
46					
47	BELANJA MODAL				
48	Belanja Tanah	0,00	0,00	0,00	0,00
49	Belanja Peralatan dan Mesin	49.070.560,00	48.655.200,00	99,15	0,00

No	Uraian	Anggaran 2021	Realisasi 2021	%	Realisasi 2020
1	2	3	4	5	6
50	Belanja Gedung dan Bangunan	0,00	0,00	0,00	0,00
51	Belanja Jalan, Irigasi dan Jaringan	0,00	0,00	0,00	0,00
52	Belanja Aset Tetap Lainnya	0,00	0,00	0,00	0,00
54	Belanja Aset Lainnya	0,00	0,00	0,00	0,00
55	Jumlah Belanja Modal (46 s/d 51)	49.070.560,00	48.655.200,00	99,15	0,00
56	BELANJA TAK TERDUGA				
57	Belanja Tak Terduga	0,00	0,00	0,00	0,00
58	Jumlah Belanja Tak Terduga (55)	0,00	0,00	0,00	0,00
59	JUMLAH BELANJA (43 + 52 + 56)	1.878.327.993,00	1.614.927.829,00	85,98	0,00
60					
61	TRANSFER				
62	TRANSFER/BAGI HASIL KE DESA				
63	Bagi Hasil Pajak	0,00	0,00	0,00	0,00
64	Bagi Hasil Retribusi	0,00	0,00	0,00	0,00
65	Bantuan Keuangan kepada Prov/Kab/Desa	0,00	0,00	0,00	0,00
66					
67	JUMLAH TRANSFER/BAGI HASIL KE DESA (61 s/d 63)	0,00	0,00	0,00	0,00
68	JUMLAH BELANJA DAN TRANSFER (57 + 64)	1.878.327.993,00	1.614.927.829,00	85,98	0,00
69					
70	SURPLUS/DEBIT (33 - 65)	(1.878.327.993,00)	(1.614.927.829,00)	85,98	0,00
71					
72	PEMBIAYAAN				
73					
74	PENERIMAAN PEMBIAYAAN				
75	Penggunaan SILPA	0,00	0,00	0,00	0,00
76	Pencairan Dana Cadangan	0,00	0,00	0,00	0,00
77	Hasil Penjualan Kekayaan Daerah yang Dipisahkan	0,00	0,00	0,00	0,00
78	Pinjaman Dalam Negeri - Pemerintah Pusat	0,00	0,00	0,00	0,00
79	Pinjaman Dalam Negeri - Pemerintah Daerah Lainnya	0,00	0,00	0,00	0,00
80	Pinjaman Dalam Negeri - Lembaga Keuangan Bank	0,00	0,00	0,00	0,00
81	Pinjaman Dalam Negeri - Lembaga Keuangan Bukan Bank	0,00	0,00	0,00	0,00
82	Pinjaman Dalam Negeri - Obligasi	0,00	0,00	0,00	0,00
83	Pinjaman Dalam Negeri - Lainnya	0,00	0,00	0,00	0,00
84	Penerimaan Kembali Pinjaman kepada Perusahaan Negara	0,00	0,00	0,00	0,00
85	Penerimaan Kembali Pinjaman kepada Masyarakat	0,00	0,00	0,00	0,00
86	Penerimaan Kembali Pinjaman kepada Pemerintah Daerah Lainnya	0,00	0,00	0,00	0,00
87	Jumlah Penerimaan (72 s/d 83)	0,00	0,00	0,00	0,00
88					
89	PENGELUARAN PEMBIAYAAN				
90	Pembentukan Dana Cadangan	0,00	0,00	0,00	0,00
91	Penyertaan Modal Pemerintah Daerah	0,00	0,00	0,00	0,00
92	Pembayaran Pokok Pinjaman Dalam Negeri - Pemerintah Pusat	0,00	0,00	0,00	0,00
93	Pembayaran Pokok Pinjaman Dalam Negeri - Pemerintah Daerah Lainnya	0,00	0,00	0,00	0,00
94	Pembayaran Pokok Pinjaman Dalam Negeri - Lembaga Keuangan Bank	0,00	0,00	0,00	0,00
95	Pembayaran Pokok Pinjaman Dalam Negeri - Lembaga Keuangan Bukan Bank	0,00	0,00	0,00	0,00
96	Pembayaran Pokok Pinjaman Dalam Negeri - Obligasi	0,00	0,00	0,00	0,00
97	Pembayaran Pokok Pinjaman Dalam Negeri - Lainnya	0,00	0,00	0,00	0,00
98	Pemberian Pinjaman kepada Perusahaan Negara	0,00	0,00	0,00	0,00
99	Pemberian Pinjaman kepada Masyarakat	0,00	0,00	0,00	0,00
100	Pembayaran Utang Belanja Pemerintah Daerah	0,00	0,00	0,00	0,00

(Dalam Rupiah)

No	Uraian	Anggaran 2021	Realisasi 2021	%	Realisasi 2020
1	2	3	4	5	6
101	Jumlah Pengeluaran (87 s/d 91)	0,00	0,00	0,00	0,00
102	PEMBIAYAAN NETTO (84 - 98)	0,00	0,00	0,00	0,00
103					
104	Sisa Lebih Pembiayaan Anggaran(67 + 99)	(1.878.327.993,00)	(1.614.927.829,00)		0,00



Lumajang, 16 Mei 2022
CAMAT PASIRIAN

TRIKONDO CAHYONO, S.Sos
NIP. 19670916 198809 1 001

PEMERINTAH KABUPATEN LUMAJANG
KECAMATAN PASIRIAN
LAPORAN REALISASI ANGGARAN PENDAPATAN DAN BELANJA

Untuk Tahun yang Berakhir Per 30 September 2021

(Dalam Rupiah)

No	Uraian	Anggaran 2021	Realisasi 2021	%	Realisasi 2020
1	2	3	4	5	6
01	PENDAPATAN				
02	PENDAPATAN ASLI DAERAH				
03	Pendapatan Pajak Daerah	0,00	0,00	0,00	0,00
04	Pendapatan Retribusi Daerah	0,00	0,00	0,00	0,00
05	Pendapatan Hasil Pengelolaan Kekayaan Daerah yang Dipisahkan	0,00	0,00	0,00	0,00
06	Lain-lain PAD yang Sah	0,00	0,00	0,00	0,00
07	Jumlah Pendapatan Asli Daerah (3 s/d 6)	0,00	0,00	0,00	0,00
08					
09	PENDAPATAN TRANSFER				
10	TRANSFER PEMERINTAH PUSAT - DANA PERIMBANGAN				
11	Dana Bagi Hasil Pajak	0,00	0,00	0,00	0,00
12	Dana Bagi Hasil Sumber Daya Alam	0,00	0,00	0,00	0,00
13	Dana Bagi Hasil Cukai	0,00	0,00	0,00	0,00
14	Dana Alokasi Umum	0,00	0,00	0,00	0,00
15	Dana Alokasi khusus	0,00	0,00	0,00	0,00
16	Jumlah Pendapatan Transfer Dana Perimbangan (11 s/d 14)	0,00	0,00	0,00	0,00
17					
18	TRANSFER PEMERINTAH PUSAT - LAINNYA				
19	Dana Otonomi Khusus	0,00	0,00	0,00	0,00
20	Dana Penyesuaian	0,00	0,00	0,00	0,00
21	Jumlah Pendapatan Transfer Pemerintah Pusat - Lainnya (18 s/d 19)	0,00	0,00	0,00	0,00
22					
23	TRANSFER PEMERINTAH PROVINSI				
24	Pendapatan Bagi Hasil Pajak	0,00	0,00	0,00	0,00
25	Pendapatan Bagi Hasil Lainnya	0,00	0,00	0,00	0,00
26	Jumlah Transfer Pemerintah Provinsi (23 s/d 24)	0,00	0,00	0,00	0,00
27	Total Pendapatan Transfer (15 + 20 + 25)	0,00	0,00	0,00	0,00
28					
29	LAIN-LAIN PENDAPATAN YANG SAH				
30	Pendapatan Hibah	0,00	0,00	0,00	0,00
31	Pendapatan Dana Darurat	0,00	0,00	0,00	0,00
32	Pendapatan Lainnya	0,00	0,00	0,00	0,00
33	Jumlah Lain-lain Pendapatan Yang Sah (29 s/d 31)	0,00	0,00	0,00	0,00
34	JUMLAH PENDAPATAN (7 + 26 + 32)	0,00	0,00	0,00	0,00
35					
36	BELANJA				
37	BELANJA OPERASI				
38	Belanja Pegawai	1.230.678.699,00	981.241.596,00	79,73	0,00
39	Belanja Barang	598.578.734,00	446.117.490,00	74,53	0,00
40	Bunga	0,00	0,00	0,00	0,00
41	Subsidi	0,00	0,00	0,00	0,00
42	Hibah	0,00	0,00	0,00	0,00
43	Bantuan Sosial	0,00	0,00	0,00	0,00
44	Bantuan Keuangan Partai Politik	0,00	0,00	0,00	0,00
45	Jumlah Belanja Operasi (37 s/d 42)	1.829.257.433,00	1.427.359.086,00	78,03	0,00
46					
47	BELANJA MODAL				
48	Belanja Tanah	0,00	0,00	0,00	0,00
49	Belanja Peralatan dan Mesin	49.070.560,00	48.655.200,00	99,15	0,00

No	Uraian	Anggaran 2021	Realisasi 2021	%	Realisasi 2020
1	2	3	4	5	6
50	Belanja Gedung dan Bangunan	0,00	0,00	0,00	0,00
51	Belanja Jalan, Irigasi dan Jaringan	0,00	0,00	0,00	0,00
52	Belanja Aset Tetap Lainnya	0,00	0,00	0,00	0,00
54	Belanja Aset Lainnya	0,00	0,00	0,00	0,00
55	Jumlah Belanja Modal (46 s/d 51)	49.070.560,00	48.655.200,00	99,15	0,00
56	BELANJA TAK TERDUGA				
57	Belanja Tak Terduga	0,00	0,00	0,00	0,00
58	Jumlah Belanja Tak Terduga (55)	0,00	0,00	0,00	0,00
59	JUMLAH BELANJA (43 + 52 + 56)	1.878.327.993,00	1.476.014.286,00	78,58	0,00
60					
61	TRANSFER				
62	TRANSFER/BAGI HASIL KE DESA				
63	Bagi Hasil Pajak	0,00	0,00	0,00	0,00
64	Bagi Hasil Retribusi	0,00	0,00	0,00	0,00
65	Bantuan Keuangan kepada Prov/Kab/Desa	0,00	0,00	0,00	0,00
66					
67	JUMLAH TRANSFER/BAGI HASIL KE DESA (61 s/d 63)	0,00	0,00	0,00	0,00
68	JUMLAH BELANJA DAN TRANSFER (57 + 64)	1.878.327.993,00	1.476.014.286,00	78,58	0,00
69					
70	SURPLUS/DEBIT (33 - 65)	(1.878.327.993,00)	(1.476.014.286,00)	78,58	0,00
71					
72	PEMBIAYAAN				
73					
74	PENERIMAAN PEMBIAYAAN				
75	Penggunaan SILPA	0,00	0,00	0,00	0,00
76	Pencairan Dana Cadangan	0,00	0,00	0,00	0,00
77	Hasil Penjualan Kekayaan Daerah yang Dipisahkan	0,00	0,00	0,00	0,00
78	Pinjaman Dalam Negeri - Pemerintah Pusat	0,00	0,00	0,00	0,00
79	Pinjaman Dalam Negeri - Pemerintah Daerah Lainnya	0,00	0,00	0,00	0,00
80	Pinjaman Dalam Negeri - Lembaga Keuangan Bank	0,00	0,00	0,00	0,00
81	Pinjaman Dalam Negeri - Lembaga Keuangan Bukan Bank	0,00	0,00	0,00	0,00
82	Pinjaman Dalam Negeri - Obligasi	0,00	0,00	0,00	0,00
83	Pinjaman Dalam Negeri - Lainnya	0,00	0,00	0,00	0,00
84	Penerimaan Kembali Pinjaman kepada Perusahaan Negara	0,00	0,00	0,00	0,00
85	Penerimaan Kembali Pinjaman kepada Masyarakat	0,00	0,00	0,00	0,00
86	Penerimaan Kembali Pinjaman kepada Pemerintah Daerah Lainnya	0,00	0,00	0,00	0,00
87	Jumlah Penerimaan (72 s/d 83)	0,00	0,00	0,00	0,00
88					
89	PENGELUARAN PEMBIAYAAN				
90	Pembentukan Dana Cadangan	0,00	0,00	0,00	0,00
91	Penyertaan Modal Pemerintah Daerah	0,00	0,00	0,00	0,00
92	Pembayaran Pokok Pinjaman Dalam Negeri - Pemerintah Pusat	0,00	0,00	0,00	0,00
93	Pembayaran Pokok Pinjaman Dalam Negeri - Pemerintah Daerah Lainnya	0,00	0,00	0,00	0,00
94	Pembayaran Pokok Pinjaman Dalam Negeri - Lembaga Keuangan Bank	0,00	0,00	0,00	0,00
95	Pembayaran Pokok Pinjaman Dalam Negeri - Lembaga Keuangan Bukan Bank	0,00	0,00	0,00	0,00
96	Pembayaran Pokok Pinjaman Dalam Negeri - Obligasi	0,00	0,00	0,00	0,00
97	Pembayaran Pokok Pinjaman Dalam Negeri - Lainnya	0,00	0,00	0,00	0,00
98	Pemberian Pinjaman kepada Perusahaan Negara	0,00	0,00	0,00	0,00
99	Pemberian Pinjaman kepada Masyarakat	0,00	0,00	0,00	0,00
100	Pembayaran Utang Belanja Pemerintah Daerah	0,00	0,00	0,00	0,00

(Dalam Rupiah)

No	Uraian	Anggaran 2021	Realisasi 2021	%	Realisasi 2020
1	2	3	4	5	6
101	Jumlah Pengeluaran (87 s/d 91)	0,00	0,00	0,00	0,00
102	PEMBIAYAAN NETTO (84 - 98)	0,00	0,00	0,00	0,00
103					
104	Sisa Lebih Pembiayaan Anggaran(67 + 99)	(1.878.327.993,00)	(1.476.014.286,00)		0,00



Lumajang, 16 Mei 2022
KAMAT PASIRIAN

TRIKONDO CAHYONO, S.Sos
NIP. 19670916 198809 1 001

**PEMERINTAH KABUPATEN LUMAJANG
KECAMATAN PASIRIAN
LAPORAN REALISASI ANGGARAN PENDAPATAN DAN BELANJA**

Untuk Tahun yang Berakhir Per 31 Agustus 2021

(Dalam Rupiah)

No	Uraian	Anggaran 2021	Realisasi 2021	%	Realisasi 2020
1	2	3	4	5	6
01	<u>PENDAPATAN</u>				
02	PENDAPATAN ASLI DAERAH				
03	Pendapatan Pajak Daerah	0,00	0,00	0,00	0,00
04	Pendapatan Retribusi Daerah	0,00	0,00	0,00	0,00
05	Pendapatan Hasil Pengelolaan Kekayaan Daerah yang Dipisahkan	0,00	0,00	0,00	0,00
06	Lain-lain PAD yang Sah	0,00	0,00	0,00	0,00
07	Jumlah Pendapatan Asli Daerah (3 s/d 6)	0,00	0,00	0,00	0,00
08					
09	PENDAPATAN TRANSFER				
10	TRANSFER PEMERINTAH PUSAT - DANA PERIMBANGAN				
11	Dana Bagi Hasil Pajak	0,00	0,00	0,00	0,00
12	Dana Bagi Hasil Sumber Daya Alam	0,00	0,00	0,00	0,00
13	Dana Bagi Hasil Cukai	0,00	0,00	0,00	0,00
14	Dana Alokasi Umum	0,00	0,00	0,00	0,00
15	Dana Alokasi khusus	0,00	0,00	0,00	0,00
16	Jumlah Pendapatan Transfer Dana Perimbangan (11 s/d 14)	0,00	0,00	0,00	0,00
17					
18	TRANSFER PEMERINTAH PUSAT - LAINNYA				
19	Dana Otonomi Khusus	0,00	0,00	0,00	0,00
20	Dana Penyesuaian	0,00	0,00	0,00	0,00
21	Jumlah Pendapatan Transfer Pemerintah Pusat - Lainnya (18 s/d 19)	0,00	0,00	0,00	0,00
22					
23	TRANSFER PEMERINTAH PROVINSI				
24	Pendapatan Bagi Hasil Pajak	0,00	0,00	0,00	0,00
25	Pendapatan Bagi Hasil Lainnya	0,00	0,00	0,00	0,00
26	Jumlah Transfer Pemerintah Provinsi (23 s/d 24)	0,00	0,00	0,00	0,00
27	Total Pendapatan Transfer (15 + 20 + 25)	0,00	0,00	0,00	0,00
28					
29	LAIN-LAIN PENDAPATAN YANG SAH				
30	Pendapatan Hibah	0,00	0,00	0,00	0,00
31	Pendapatan Dana Darurat	0,00	0,00	0,00	0,00
32	Pendapatan Lainnya	0,00	0,00	0,00	0,00
33	Jumlah Lain-lain Pendapatan Yang Sah (29 s/d 31)	0,00	0,00	0,00	0,00
34	JUMLAH PENDAPATAN (7 + 26 + 32)	0,00	0,00	0,00	0,00
35					
36	<u>BELANJA</u>				
37	BELANJA OPERASI				
38	Belanja Pegawai	1.230.678.699,00	867.233.001,00	70,47	0,00
39	Belanja Barang	598.578.734,00	409.135.190,00	68,35	0,00
40	Bunga	0,00	0,00	0,00	0,00
41	Subsidi	0,00	0,00	0,00	0,00
42	Hibah	0,00	0,00	0,00	0,00
43	Bantuan Sosial	0,00	0,00	0,00	0,00
44	Bantuan Keuangan Partai Politik	0,00	0,00	0,00	0,00
45	Jumlah Belanja Operasi (37 s/d 42)	1.829.257.433,00	1.276.368.191,00	69,78	0,00
46					
47	BELANJA MODAL				
48	Belanja Tanah	0,00	0,00	0,00	0,00
49	Belanja Peralatan dan Mesin	49.070.560,00	48.655.200,00	99,15	0,00

No	Uraian	Anggaran 2021	Realisasi 2021	%	Realisasi 2020
1	2	3	4	5	6
50	Belanja Gedung dan Bangunan	0,00	0,00	0,00	0,00
51	Belanja Jalan, Irigasi dan Jaringan	0,00	0,00	0,00	0,00
52	Belanja Aset Tetap Lainnya	0,00	0,00	0,00	0,00
54	Belanja Aset Lainnya	0,00	0,00	0,00	0,00
55	Jumlah Belanja Modal (46 s/d 51)	49.070.560,00	48.655.200,00	99,15	0,00
56	BELANJA TAK TERDUGA				
57	Belanja Tak Terduga	0,00	0,00	0,00	0,00
58	Jumlah Belanja Tak Terduga (55)	0,00	0,00	0,00	0,00
59	JUMLAH BELANJA (43 + 52 + 56)	1.878.327.993,00	1.325.023.391,00	70,54	0,00
60					
61	<u>TRANSFER</u>				
62	TRANSFER/BAGI HASIL KE DESA				
63	Bagi Hasil Pajak	0,00	0,00	0,00	0,00
64	Bagi Hasil Retribusi	0,00	0,00	0,00	0,00
65	Bantuan Keuangan kepada Prov/Kab/Desa	0,00	0,00	0,00	0,00
66					
67	JUMLAH TRANSFER/BAGI HASIL KE DESA (61 s/d 63)	0,00	0,00	0,00	0,00
68	JUMLAH BELANJA DAN TRANSFER (57 + 64)	1.878.327.993,00	1.325.023.391,00	70,54	0,00
69					
70	SURPLUS/DEBIT (33 - 65)	(1.878.327.993,00)	(1.325.023.391,00)	70,54	0,00
71					
72	<u>PEMBIAYAAN</u>				
73					
74	PENERIMAAN PEMBIAYAAN				
75	Penggunaan SILPA	0,00	0,00	0,00	0,00
76	Pencairan Dana Cadangan	0,00	0,00	0,00	0,00
77	Hasil Penjualan Kekayaan Daerah yang Dipisahkan	0,00	0,00	0,00	0,00
78	Pinjaman Dalam Negeri - Pemerintah Pusat	0,00	0,00	0,00	0,00
79	Pinjaman Dalam Negeri - Pemerintah Daerah Lainnya	0,00	0,00	0,00	0,00
80	Pinjaman Dalam Negeri - Lembaga Keuangan Bank	0,00	0,00	0,00	0,00
81	Pinjaman Dalam Negeri - Lembaga Keuangan Bukan Bank	0,00	0,00	0,00	0,00
82	Pinjaman Dalam Negeri - Obligasi	0,00	0,00	0,00	0,00
83	Pinjaman Dalam Negeri - Lainnya	0,00	0,00	0,00	0,00
84	Penerimaan Kembali Pinjaman kepada Perusahaan Negara	0,00	0,00	0,00	0,00
85	Penerimaan Kembali Pinjaman kepada Masyarakat	0,00	0,00	0,00	0,00
86	Penerimaan Kembali Pinjaman kepada Pemerintah Daerah Lainnya	0,00	0,00	0,00	0,00
87	Jumlah Penerimaan (72 s/d 83)	0,00	0,00	0,00	0,00
88					
89	PENGELUARAN PEMBIAYAAN				
90	Pembentukan Dana Cadangan	0,00	0,00	0,00	0,00
91	Penyertaan Modal Pemerintah Daerah	0,00	0,00	0,00	0,00
92	Pembayaran Pokok Pinjaman Dalam Negeri - Pemerintah Pusat	0,00	0,00	0,00	0,00
93	Pembayaran Pokok Pinjaman Dalam Negeri - Pemerintah Daerah Lainnya	0,00	0,00	0,00	0,00
94	Pembayaran Pokok Pinjaman Dalam Negeri - Lembaga Keuangan Bank	0,00	0,00	0,00	0,00
95	Pembayaran Pokok Pinjaman Dalam Negeri - Lembaga Keuangan Bukan Bank	0,00	0,00	0,00	0,00
96	Pembayaran Pokok Pinjaman Dalam Negeri - Obligasi	0,00	0,00	0,00	0,00
97	Pembayaran Pokok Pinjaman Dalam Negeri - Lainnya	0,00	0,00	0,00	0,00
98	Pemberian Pinjaman kepada Perusahaan Negara	0,00	0,00	0,00	0,00
99	Pemberian Pinjaman kepada Masyarakat	0,00	0,00	0,00	0,00
100	Pembayaran Utang Belanja Pemerintah Daerah	0,00	0,00	0,00	0,00

(Dalam Rupiah)

No	Uraian	Anggaran 2021	Realisasi 2021	%	Realisasi 2020
1	2	3	4	5	6
101	Jumlah Pengeluaran (87 s/d 91)	0,00	0,00	0,00	0,00
102	PEMBIAYAAN NETTO (84 - 98)	0,00	0,00	0,00	0,00
103					
104	Sisa Lebih Pembiayaan Anggaran(67 + 99)	(1.878.327.993,00)	(1.325.023.391,00)		0,00



Lumajang, 16 Mei 2022
CAMAT RASIRIAN

TRIKONDO SAHYONO, S.Sos
NIP. 19670916 198809 1 001

PEMERINTAH KABUPATEN LUMAJANG
KECAMATAN PASIRIAN
LAPORAN REALISASI ANGGARAN PENDAPATAN DAN BELANJA

Untuk Tahun yang Berakhir Per 31 Juli 2021

(Dalam Rupiah)

No	Uraian	Anggaran 2021	Realisasi 2021	%	Realisasi 2020
1	2	3	4	5	6
01	PENDAPATAN				
02	PENDAPATAN ASLI DAERAH				
03	Pendapatan Pajak Daerah	0,00	0,00	0,00	0,00
04	Pendapatan Retribusi Daerah	0,00	0,00	0,00	0,00
05	Pendapatan Hasil Pengelolaan Kekayaan Daerah yang Dipisahkan	0,00	0,00	0,00	0,00
06	Lain-lain PAD yang Sah	0,00	0,00	0,00	0,00
07	Jumlah Pendapatan Asli Daerah (3 s/d 6)	0,00	0,00	0,00	0,00
08					
09	PENDAPATAN TRANSFER				
10	TRANSFER PEMERINTAH PUSAT - DANA PERIMBANGAN				
11	Dana Bagi Hasil Pajak	0,00	0,00	0,00	0,00
12	Dana Bagi Hasil Sumber Daya Alam	0,00	0,00	0,00	0,00
13	Dana Bagi Hasil Cukai	0,00	0,00	0,00	0,00
14	Dana Alokasi Umum	0,00	0,00	0,00	0,00
15	Dana Alokasi khusus	0,00	0,00	0,00	0,00
16	Jumlah Pendapatan Transfer Dana Perimbangan (11 s/d 14)	0,00	0,00	0,00	0,00
17					
18	TRANSFER PEMERINTAH PUSAT - LAINNYA				
19	Dana Otonomi Khusus	0,00	0,00	0,00	0,00
20	Dana Penyesuaian	0,00	0,00	0,00	0,00
21	Jumlah Pendapatan Transfer Pemerintah Pusat - Lainnya (18 s/d 19)	0,00	0,00	0,00	0,00
22					
23	TRANSFER PEMERINTAH PROVINSI				
24	Pendapatan Bagi Hasil Pajak	0,00	0,00	0,00	0,00
25	Pendapatan Bagi Hasil Lainnya	0,00	0,00	0,00	0,00
26	Jumlah Transfer Pemerintah Provinsi (23 s/d 24)	0,00	0,00	0,00	0,00
27	Total Pendapatan Transfer (15 + 20 + 25)	0,00	0,00	0,00	0,00
28					
29	LAIN-LAIN PENDAPATAN YANG SAH				
30	Pendapatan Hibah	0,00	0,00	0,00	0,00
31	Pendapatan Dana Darurat	0,00	0,00	0,00	0,00
32	Pendapatan Lainnya	0,00	0,00	0,00	0,00
33	Jumlah Lain-lain Pendapatan Yang Sah (29 s/d 31)	0,00	0,00	0,00	0,00
34	JUMLAH PENDAPATAN (7 + 26 + 32)	0,00	0,00	0,00	0,00
35					
36	BELANJA				
37	BELANJA OPERASI				
38	Belanja Pegawai	1.230.678.699,00	815.093.667,00	66,23	0,00
39	Belanja Barang	598.578.734,00	372.152.890,00	62,17	0,00
40	Bunga	0,00	0,00	0,00	0,00
41	Subsidi	0,00	0,00	0,00	0,00
42	Hibah	0,00	0,00	0,00	0,00
43	Bantuan Sosial	0,00	0,00	0,00	0,00
44	Bantuan Keuangan Partai Politik	0,00	0,00	0,00	0,00
45	Jumlah Belanja Operasi (37 s/d 42)	1.829.257.433,00	1.187.246.557,00	64,90	0,00
46					
47	BELANJA MODAL				
48	Belanja Tanah	0,00	0,00	0,00	0,00
49	Belanja Peralatan dan Mesin	49.070.560,00	48.655.200,00	99,15	0,00

No	Uraian	Anggaran 2021	Realisasi 2021	%	Realisasi 2020
1	2	3	4	5	6
50	Belanja Gedung dan Bangunan	0,00	0,00	0,00	0,00
51	Belanja Jalan, Irigasi dan Jaringan	0,00	0,00	0,00	0,00
52	Belanja Aset Tetap Lainnya	0,00	0,00	0,00	0,00
54	Belanja Aset Lainnya	0,00	0,00	0,00	0,00
55	Jumlah Belanja Modal (46 s/d 51)	49.070.560,00	48.655.200,00	99,15	0,00
56	BELANJA TAK TERDUGA				
57	Belanja Tak Terduga	0,00	0,00	0,00	0,00
58	Jumlah Belanja Tak Terduga (55)	0,00	0,00	0,00	0,00
59	JUMLAH BELANJA (43 + 52 + 56)	1.878.327.993,00	1.235.901.757,00	65,80	0,00
60					
61	<u>TRANSFER</u>				
62	TRANSFER/BAGI HASIL KE DESA				
63	Bagi Hasil Pajak	0,00	0,00	0,00	0,00
64	Bagi Hasil Retribusi	0,00	0,00	0,00	0,00
65	Bantuan Keuangan kepada Prov/Kab/Desa	0,00	0,00	0,00	0,00
66					
67	JUMLAH TRANSFER/BAGI HASIL KE DESA (61 s/d 63)	0,00	0,00	0,00	0,00
68	JUMLAH BELANJA DAN TRANSFER (57 + 64)	1.878.327.993,00	1.235.901.757,00	65,80	0,00
69					
70	SURPLUS/DEBIT (33 - 65)	(1.878.327.993,00)	(1.235.901.757,00)	65,80	0,00
71					
72	<u>PEMBIAYAAN</u>				
73					
74	PENERIMAAN PEMBIAYAAN				
75	Penggunaan SILPA	0,00	0,00	0,00	0,00
76	Pencairan Dana Cadangan	0,00	0,00	0,00	0,00
77	Hasil Penjualan Kekayaan Daerah yang Dipisahkan	0,00	0,00	0,00	0,00
78	Pinjaman Dalam Negeri - Pemerintah Pusat	0,00	0,00	0,00	0,00
79	Pinjaman Dalam Negeri - Pemerintah Daerah Lainnya	0,00	0,00	0,00	0,00
80	Pinjaman Dalam Negeri - Lembaga Keuangan Bank	0,00	0,00	0,00	0,00
81	Pinjaman Dalam Negeri - Lembaga Keuangan Bukan Bank	0,00	0,00	0,00	0,00
82	Pinjaman Dalam Negeri - Obligasi	0,00	0,00	0,00	0,00
83	Pinjaman Dalam Negeri - Lainnya	0,00	0,00	0,00	0,00
84	Penerimaan Kembali Pinjaman kepada Perusahaan Negara	0,00	0,00	0,00	0,00
85	Penerimaan Kembali Pinjaman kepada Masyarakat	0,00	0,00	0,00	0,00
86	Penerimaan Kembali Pinjaman kepada Pemerintah Daerah Lainnya	0,00	0,00	0,00	0,00
87	Jumlah Penerimaan (72 s/d 83)	0,00	0,00	0,00	0,00
88					
89	PENGELUARAN PEMBIAYAAN				
90	Pembentukan Dana Cadangan	0,00	0,00	0,00	0,00
91	Penyertaan Modal Pemerintah Daerah	0,00	0,00	0,00	0,00
92	Pembayaran Pokok Pinjaman Dalam Negeri - Pemerintah Pusat	0,00	0,00	0,00	0,00
93	Pembayaran Pokok Pinjaman Dalam Negeri - Pemerintah Daerah Lainnya	0,00	0,00	0,00	0,00
94	Pembayaran Pokok Pinjaman Dalam Negeri - Lembaga Keuangan Bank	0,00	0,00	0,00	0,00
95	Pembayaran Pokok Pinjaman Dalam Negeri - Lembaga Keuangan Bukan Bank	0,00	0,00	0,00	0,00
96	Pembayaran Pokok Pinjaman Dalam Negeri - Obligasi	0,00	0,00	0,00	0,00
97	Pembayaran Pokok Pinjaman Dalam Negeri - Lainnya	0,00	0,00	0,00	0,00
98	Pemberian Pinjaman kepada Perusahaan Negara	0,00	0,00	0,00	0,00
99	Pemberian Pinjaman kepada Masyarakat	0,00	0,00	0,00	0,00
100	Pembayaran Utang Belanja Pemerintah Daerah	0,00	0,00	0,00	0,00

(Dalam Rupiah)

No	Uraian	Anggaran 2021	Realisasi 2021	%	Realisasi 2020
1	2	3	4	5	6
101	Jumlah Pengeluaran (87 s/d 91)	0,00	0,00	0,00	0,00
102	PEMBIAYAAN NETTO (84 - 98)	0,00	0,00	0,00	0,00
103					
104	Sisa Lebih Pembiayaan Anggaran(67 + 99)	(1.878.327.993,00)	(1.235.901.757,00)		0,00

Lumajang, 16 Mei 2022
CAMAT PASIRIAN



TRIKONDO CAHYONO, S.Sos
NIP. 19670916 198809 1 001

**PEMERINTAH KABUPATEN LUMAJANG
KECAMATAN PASIRIAN
LAPORAN REALISASI ANGGARAN PENDAPATAN DAN BELANJA**

Untuk Tahun yang Berakhir Per 30 Juni 2021

(Dalam Rupiah)

No	Uraian	Anggaran 2021	Realisasi 2021	%	Realisasi 2020
1	2	3	4	5	6
01	PENDAPATAN				
02	PENDAPATAN ASLI DAERAH				
03	Pendapatan Pajak Daerah	0,00	0,00	0,00	0,00
04	Pendapatan Retribusi Daerah	0,00	0,00	0,00	0,00
05	Pendapatan Hasil Pengelolaan Kekayaan Daerah yang Dipisahkan	0,00	0,00	0,00	0,00
06	Lain-lain PAD yang Sah	0,00	0,00	0,00	0,00
07	Jumlah Pendapatan Asli Daerah (3 s/d 6)	0,00	0,00	0,00	0,00
08					
09	PENDAPATAN TRANSFER				
10	TRANSFER PEMERINTAH PUSAT - DANA PERIMBANGAN				
11	Dana Bagi Hasil Pajak	0,00	0,00	0,00	0,00
12	Dana Bagi Hasil Sumber Daya Alam	0,00	0,00	0,00	0,00
13	Dana Bagi Hasil Cukai	0,00	0,00	0,00	0,00
14	Dana Alokasi Umum	0,00	0,00	0,00	0,00
15	Dana Alokasi khusus	0,00	0,00	0,00	0,00
16	Jumlah Pendapatan Transfer Dana Perimbangan (11 s/d 14)	0,00	0,00	0,00	0,00
17					
18	TRANSFER PEMERINTAH PUSAT - LAINNYA				
19	Dana Otonomi Khusus	0,00	0,00	0,00	0,00
20	Dana Penyesuaian	0,00	0,00	0,00	0,00
21	Jumlah Pendapatan Transfer Pemerintah Pusat - Lainnya (18 s/d 19)	0,00	0,00	0,00	0,00
22					
23	TRANSFER PEMERINTAH PROVINSI				
24	Pendapatan Bagi Hasil Pajak	0,00	0,00	0,00	0,00
25	Pendapatan Bagi Hasil Lainnya	0,00	0,00	0,00	0,00
26	Jumlah Transfer Pemerintah Provinsi (23 s/d 24)	0,00	0,00	0,00	0,00
27	Total Pendapatan Transfer (15 + 20 + 25)	0,00	0,00	0,00	0,00
28					
29	LAIN-LAIN PENDAPATAN YANG SAH				
30	Pendapatan Hibah	0,00	0,00	0,00	0,00
31	Pendapatan Dana Darurat	0,00	0,00	0,00	0,00
32	Pendapatan Lainnya	0,00	0,00	0,00	0,00
33	Jumlah Lain-lain Pendapatan Yang Sah (29 s/d 31)	0,00	0,00	0,00	0,00
34	JUMLAH PENDAPATAN (7 + 26 + 32)	0,00	0,00	0,00	0,00
35					
36	BELANJA				
37	BELANJA OPERASI				
38	Belanja Pegawai	1.230.678.699,00	731.714.021,00	59,46	0,00
39	Belanja Barang	598.578.734,00	315.087.590,00	52,64	0,00
40	Bunga	0,00	0,00	0,00	0,00
41	Subsidi	0,00	0,00	0,00	0,00
42	Hibah	0,00	0,00	0,00	0,00
43	Bantuan Sosial	0,00	0,00	0,00	0,00
44	Bantuan Keuangan Partai Politik	0,00	0,00	0,00	0,00
45	Jumlah Belanja Operasi (37 s/d 42)	1.829.257.433,00	1.046.801.611,00	57,23	0,00
46					
47	BELANJA MODAL				
48	Belanja Tanah	0,00	0,00	0,00	0,00
49	Belanja Peralatan dan Mesin	49.070.560,00	48.655.200,00	99,15	0,00

No	Uraian	Anggaran 2021	Realisasi 2021	%	Realisasi 2020
1	2	3	4	5	6
50	Belanja Gedung dan Bangunan	0,00	0,00	0,00	0,00
51	Belanja Jalan, Irigasi dan Jaringan	0,00	0,00	0,00	0,00
52	Belanja Aset Tetap Lainnya	0,00	0,00	0,00	0,00
54	Belanja Aset Lainnya	0,00	0,00	0,00	0,00
55	Jumlah Belanja Modal (46 s/d 51)	49.070.560,00	48.655.200,00	99,15	0,00
56	BELANJA TAK TERDUGA				
57	Belanja Tak Terduga	0,00	0,00	0,00	0,00
58	Jumlah Belanja Tak Terduga (55)	0,00	0,00	0,00	0,00
59	JUMLAH BELANJA (43 + 52 + 56)	1.878.327.993,00	1.095.456.811,00	58,32	0,00
60					
61	TRANSFER				
62	TRANSFER/BAGI HASIL KE DESA				
63	Bagi Hasil Pajak	0,00	0,00	0,00	0,00
64	Bagi Hasil Retribusi	0,00	0,00	0,00	0,00
65	Bantuan Keuangan kepada Prov/Kab/Desa	0,00	0,00	0,00	0,00
66					
67	JUMLAH TRANSFER/BAGI HASIL KE DESA (61 s/d 63)	0,00	0,00	0,00	0,00
68	JUMLAH BELANJA DAN TRANSFER (57 + 64)	1.878.327.993,00	1.095.456.811,00	58,32	0,00
69					
70	SURPLUS/DEBIT (33 - 65)	(1.878.327.993,00)	(1.095.456.811,00)	58,32	0,00
71					
72	PEMBIAYAAN				
73					
74	PENERIMAAN PEMBIAYAAN				
75	Penggunaan SILPA	0,00	0,00	0,00	0,00
76	Pencairan Dana Cadangan	0,00	0,00	0,00	0,00
77	Hasil Penjualan Kekayaan Daerah yang Dipisahkan	0,00	0,00	0,00	0,00
78	Pinjaman Dalam Negeri - Pemerintah Pusat	0,00	0,00	0,00	0,00
79	Pinjaman Dalam Negeri - Pemerintah Daerah Lainnya	0,00	0,00	0,00	0,00
80	Pinjaman Dalam Negeri - Lembaga Keuangan Bank	0,00	0,00	0,00	0,00
81	Pinjaman Dalam Negeri - Lembaga Keuangan Bukan Bank	0,00	0,00	0,00	0,00
82	Pinjaman Dalam Negeri - Obligasi	0,00	0,00	0,00	0,00
83	Pinjaman Dalam Negeri - Lainnya	0,00	0,00	0,00	0,00
84	Penerimaan Kembali Pinjaman kepada Perusahaan Negara	0,00	0,00	0,00	0,00
85	Penerimaan Kembali Pinjaman kepada Masyarakat	0,00	0,00	0,00	0,00
86	Penerimaan Kembali Pinjaman kepada Pemerintah Daerah Lainnya	0,00	0,00	0,00	0,00
87	Jumlah Penerimaan (72 s/d 83)	0,00	0,00	0,00	0,00
88					
89	PENGELUARAN PEMBIAYAAN				
90	Pembentukan Dana Cadangan	0,00	0,00	0,00	0,00
91	Penyertaan Modal Pemerintah Daerah	0,00	0,00	0,00	0,00
92	Pembayaran Pokok Pinjaman Dalam Negeri - Pemerintah Pusat	0,00	0,00	0,00	0,00
93	Pembayaran Pokok Pinjaman Dalam Negeri - Pemerintah Daerah Lainnya	0,00	0,00	0,00	0,00
94	Pembayaran Pokok Pinjaman Dalam Negeri - Lembaga Keuangan Bank	0,00	0,00	0,00	0,00
95	Pembayaran Pokok Pinjaman Dalam Negeri - Lembaga Keuangan Bukan Bank	0,00	0,00	0,00	0,00
96	Pembayaran Pokok Pinjaman Dalam Negeri - Obligasi	0,00	0,00	0,00	0,00
97	Pembayaran Pokok Pinjaman Dalam Negeri - Lainnya	0,00	0,00	0,00	0,00
98	Pemberian Pinjaman kepada Perusahaan Negara	0,00	0,00	0,00	0,00
99	Pemberian Pinjaman kepada Masyarakat	0,00	0,00	0,00	0,00
100	Pembayaran Utang Belanja Pemerintah Daerah	0,00	0,00	0,00	0,00

(Dalam Rupiah)

No	Uraian	Anggaran 2021	Realisasi 2021	%	Realisasi 2020
1	2	3	4	5	6
101	Jumlah Pengeluaran (87 s/d 91)	0,00	0,00	0,00	0,00
102	PEMBIAYAAN NETTO (84 - 98)	0,00	0,00	0,00	0,00
103					
104	Sisa Lebih Pembiayaan Anggaran(67 + 99)	(1.878.327.993,00)	(1.095.456.811,00)		0,00



Lumajang, 16 Mei 2022
KAMAT PASIRIAN

TRIKONDO CAHYONO, S.Sos
NIP. 19670916 198809 1 001

**PEMERINTAH KABUPATEN LUMAJANG
KECAMATAN PASIRIAN
LAPORAN REALISASI ANGGARAN PENDAPATAN DAN BELANJA**

Untuk Tahun yang Berakhir Per 31 Mei 2021

(Dalam Rupiah)

No	Uraian	Anggaran 2021	Realisasi 2021	%	Realisasi 2020
1	2	3	4	5	6
01	PENDAPATAN				
02	PENDAPATAN ASLI DAERAH				
03	Pendapatan Pajak Daerah	0,00	0,00	0,00	0,00
04	Pendapatan Retribusi Daerah	0,00	0,00	0,00	0,00
05	Pendapatan Hasil Pengelolaan Kekayaan Daerah yang Dipisahkan	0,00	0,00	0,00	0,00
06	Lain-lain PAD yang Sah	0,00	0,00	0,00	0,00
07	Jumlah Pendapatan Asli Daerah (3 s/d 6)	0,00	0,00	0,00	0,00
08					
09	PENDAPATAN TRANSFER				
10	TRANSFER PEMERINTAH PUSAT - DANA PERIMBANGAN				
11	Dana Bagi Hasil Pajak	0,00	0,00	0,00	0,00
12	Dana Bagi Hasil Sumber Daya Alam	0,00	0,00	0,00	0,00
13	Dana Bagi Hasil Cukai	0,00	0,00	0,00	0,00
14	Dana Alokasi Umum	0,00	0,00	0,00	0,00
15	Dana Alokasi khusus	0,00	0,00	0,00	0,00
16	Jumlah Pendapatan Transfer Dana Perimbangan (11 s/d 14)	0,00	0,00	0,00	0,00
17					
18	TRANSFER PEMERINTAH PUSAT - LAINNYA				
19	Dana Otonomi Khusus	0,00	0,00	0,00	0,00
20	Dana Penyesuaian	0,00	0,00	0,00	0,00
21	Jumlah Pendapatan Transfer Pemerintah Pusat - Lainnya (18 s/d 19)	0,00	0,00	0,00	0,00
22					
23	TRANSFER PEMERINTAH PROVINSI				
24	Pendapatan Bagi Hasil Pajak	0,00	0,00	0,00	0,00
25	Pendapatan Bagi Hasil Lainnya	0,00	0,00	0,00	0,00
26	Jumlah Transfer Pemerintah Provinsi (23 s/d 24)	0,00	0,00	0,00	0,00
27	Total Pendapatan Transfer (15 + 20 + 25)	0,00	0,00	0,00	0,00
28					
29	LAIN-LAIN PENDAPATAN YANG SAH				
30	Pendapatan Hibah	0,00	0,00	0,00	0,00
31	Pendapatan Dana Darurat	0,00	0,00	0,00	0,00
32	Pendapatan Lainnya	0,00	0,00	0,00	0,00
33	Jumlah Lain-lain Pendapatan Yang Sah (29 s/d 31)	0,00	0,00	0,00	0,00
34	JUMLAH PENDAPATAN (7 + 26 + 32)	0,00	0,00	0,00	0,00
35					
36	BELANJA				
37	BELANJA OPERASI				
38	Belanja Pegawai	1.230.678.699,00	591.730.884,00	48,08	0,00
39	Belanja Barang	598.578.734,00	278.105.290,00	46,46	0,00
40	Bunga	0,00	0,00	0,00	0,00
41	Subsidi	0,00	0,00	0,00	0,00
42	Hibah	0,00	0,00	0,00	0,00
43	Bantuan Sosial	0,00	0,00	0,00	0,00
44	Bantuan Keuangan Partai Politik	0,00	0,00	0,00	0,00
45	Jumlah Belanja Operasi (37 s/d 42)	1.829.257.433,00	869.836.174,00	47,55	0,00
46					
47	BELANJA MODAL				
48	Belanja Tanah	0,00	0,00	0,00	0,00
49	Belanja Peralatan dan Mesin	49.070.560,00	48.655.200,00	99,15	0,00

No	Uraian	Anggaran 2021	Realisasi 2021	%	Realisasi 2020
1	2	3	4	5	6
50	Belanja Gedung dan Bangunan	0,00	0,00	0,00	0,00
51	Belanja Jalan, Irigasi dan Jaringan	0,00	0,00	0,00	0,00
52	Belanja Aset Tetap Lainnya	0,00	0,00	0,00	0,00
54	Belanja Aset Lainnya	0,00	0,00	0,00	0,00
55	Jumlah Belanja Modal (46 s/d 51)	49.070.560,00	48.655.200,00	99,15	0,00
56	BELANJA TAK TERDUGA				
57	Belanja Tak Terduga	0,00	0,00	0,00	0,00
58	Jumlah Belanja Tak Terduga (55)	0,00	0,00	0,00	0,00
59	JUMLAH BELANJA (43 + 52 + 56)	1.878.327.993,00	918.491.374,00	48,90	0,00
60					
61	TRANSFER				
62	TRANSFER/BAGI HASIL KE DESA				
63	Bagi Hasil Pajak	0,00	0,00	0,00	0,00
64	Bagi Hasil Retribusi	0,00	0,00	0,00	0,00
65	Bantuan Keuangan kepada Prov/Kab/Desa	0,00	0,00	0,00	0,00
66					
67	JUMLAH TRANSFER/BAGI HASIL KE DESA (61 s/d 63)	0,00	0,00	0,00	0,00
68	JUMLAH BELANJA DAN TRANSFER (57 + 64)	1.878.327.993,00	918.491.374,00	48,90	0,00
69					
70	SURPLUS/DEBIT (33 - 65)	(1.878.327.993,00)	(918.491.374,00)	48,90	0,00
71					
72	PEMBIAYAAN				
73					
74	PENERIMAAN PEMBIAYAAN				
75	Penggunaan SILPA	0,00	0,00	0,00	0,00
76	Pencairan Dana Cadangan	0,00	0,00	0,00	0,00
77	Hasil Penjualan Kekayaan Daerah yang Dipisahkan	0,00	0,00	0,00	0,00
78	Pinjaman Dalam Negeri - Pemerintah Pusat	0,00	0,00	0,00	0,00
79	Pinjaman Dalam Negeri - Pemerintah Daerah Lainnya	0,00	0,00	0,00	0,00
80	Pinjaman Dalam Negeri - Lembaga Keuangan Bank	0,00	0,00	0,00	0,00
81	Pinjaman Dalam Negeri - Lembaga Keuangan Bukan Bank	0,00	0,00	0,00	0,00
82	Pinjaman Dalam Negeri - Obligasi	0,00	0,00	0,00	0,00
83	Pinjaman Dalam Negeri - Lainnya	0,00	0,00	0,00	0,00
84	Penerimaan Kembali Pinjaman kepada Perusahaan Negara	0,00	0,00	0,00	0,00
85	Penerimaan Kembali Pinjaman kepada Masyarakat	0,00	0,00	0,00	0,00
86	Penerimaan Kembali Pinjaman kepada Pemerintah Daerah Lainnya	0,00	0,00	0,00	0,00
87	Jumlah Penerimaan (72 s/d 83)	0,00	0,00	0,00	0,00
88					
89	PENGELUARAN PEMBIAYAAN				
90	Pembentukan Dana Cadangan	0,00	0,00	0,00	0,00
91	Penyertaan Modal Pemerintah Daerah	0,00	0,00	0,00	0,00
92	Pembayaran Pokok Pinjaman Dalam Negeri - Pemerintah Pusat	0,00	0,00	0,00	0,00
93	Pembayaran Pokok Pinjaman Dalam Negeri - Pemerintah Daerah Lainnya	0,00	0,00	0,00	0,00
94	Pembayaran Pokok Pinjaman Dalam Negeri - Lembaga Keuangan Bank	0,00	0,00	0,00	0,00
95	Pembayaran Pokok Pinjaman Dalam Negeri - Lembaga Keuangan Bukan Bank	0,00	0,00	0,00	0,00
96	Pembayaran Pokok Pinjaman Dalam Negeri - Obligasi	0,00	0,00	0,00	0,00
97	Pembayaran Pokok Pinjaman Dalam Negeri - Lainnya	0,00	0,00	0,00	0,00
98	Pemberian Pinjaman kepada Perusahaan Negara	0,00	0,00	0,00	0,00
99	Pemberian Pinjaman kepada Masyarakat	0,00	0,00	0,00	0,00
100	Pembayaran Utang Belanja Pemerintah Daerah	0,00	0,00	0,00	0,00

(Dalam Rupiah)

No	Uraian	Anggaran 2021	Realisasi 2021	%	Realisasi 2020
1	2	3	4	5	6
101	Jumlah Pengeluaran (87 s/d 91)	0,00	0,00	0,00	0,00
102	PEMBIAYAAN NETTO (84 - 98)	0,00	0,00	0,00	0,00
103					
104	Sisa Lebih Pembiayaan Anggaran(67 + 99)	(1.878.327.993,00)	(918.491.374,00)		0,00

Lumajang, 16 Mei 2022

KAMAT PASIRIAN



TRIKONDO CAHYONO, S.Sos
NIP. 19670916 198809 1 001

**PEMERINTAH KABUPATEN LUMAJANG
KECAMATAN PASIRIAN
LAPORAN REALISASI ANGGARAN PENDAPATAN DAN BELANJA**

Untuk Tahun yang Berakhir Per 30 April 2021

(Dalam Rupiah)

No	Uraian	Anggaran 2021	Realisasi 2021	%	Realisasi 2020
1	2	3	4	5	6
01	PENDAPATAN				
02	PENDAPATAN ASLI DAERAH				
03	Pendapatan Pajak Daerah	0,00	0,00	0,00	0,00
04	Pendapatan Retribusi Daerah	0,00	0,00	0,00	0,00
05	Pendapatan Hasil Pengelolaan Kekayaan Daerah yang Dipisahkan	0,00	0,00	0,00	0,00
06	Lain-lain PAD yang Sah	0,00	0,00	0,00	0,00
07	Jumlah Pendapatan Asli Daerah (3 s/d 6)	0,00	0,00	0,00	0,00
08					
09	PENDAPATAN TRANSFER				
10	TRANSFER PEMERINTAH PUSAT - DANA PERIMBANGAN				
11	Dana Bagi Hasil Pajak	0,00	0,00	0,00	0,00
12	Dana Bagi Hasil Sumber Daya Alam	0,00	0,00	0,00	0,00
13	Dana Bagi Hasil Cukai	0,00	0,00	0,00	0,00
14	Dana Alokasi Umum	0,00	0,00	0,00	0,00
15	Dana Alokasi khusus	0,00	0,00	0,00	0,00
16	Jumlah Pendapatan Transfer Dana Perimbangan (11 s/d 14)	0,00	0,00	0,00	0,00
17					
18	TRANSFER PEMERINTAH PUSAT - LAINNYA				
19	Dana Otonomi Khusus	0,00	0,00	0,00	0,00
20	Dana Penyesuaian	0,00	0,00	0,00	0,00
21	Jumlah Pendapatan Transfer Pemerintah Pusat - Lainnya (18 s/d 19)	0,00	0,00	0,00	0,00
22					
23	TRANSFER PEMERINTAH PROVINSI				
24	Pendapatan Bagi Hasil Pajak	0,00	0,00	0,00	0,00
25	Pendapatan Bagi Hasil Lainnya	0,00	0,00	0,00	0,00
26	Jumlah Transfer Pemerintah Provinsi (23 s/d 24)	0,00	0,00	0,00	0,00
27	Total Pendapatan Transfer (15 + 20 + 25)	0,00	0,00	0,00	0,00
28					
29	LAIN-LAIN PENDAPATAN YANG SAH				
30	Pendapatan Hibah	0,00	0,00	0,00	0,00
31	Pendapatan Dana Darurat	0,00	0,00	0,00	0,00
32	Pendapatan Lainnya	0,00	0,00	0,00	0,00
33	Jumlah Lain-lain Pendapatan Yang Sah (29 s/d 31)	0,00	0,00	0,00	0,00
34	JUMLAH PENDAPATAN (7 + 26 + 32)	0,00	0,00	0,00	0,00
35					
36	BELANJA				
37	BELANJA OPERASI				
38	Belanja Pegawai	1.230.678.699,00	427.119.187,00	34,71	0,00
39	Belanja Barang	598.578.734,00	241.122.990,00	40,28	0,00
40	Bunga	0,00	0,00	0,00	0,00
41	Subsidi	0,00	0,00	0,00	0,00
42	Hibah	0,00	0,00	0,00	0,00
43	Bantuan Sosial	0,00	0,00	0,00	0,00
44	Bantuan Keuangan Partai Politik	0,00	0,00	0,00	0,00
45	Jumlah Belanja Operasi (37 s/d 42)	1.829.257.433,00	668.242.177,00	36,53	0,00
46					
47	BELANJA MODAL				
48	Belanja Tanah	0,00	0,00	0,00	0,00
49	Belanja Peralatan dan Mesin	49.070.560,00	48.655.200,00	99,15	0,00

No	Uraian	Anggaran 2021	Realisasi 2021	%	Realisasi 2020
1	2	3	4	5	6
50	Belanja Gedung dan Bangunan	0,00	0,00	0,00	0,00
51	Belanja Jalan, Irigasi dan Jaringan	0,00	0,00	0,00	0,00
52	Belanja Aset Tetap Lainnya	0,00	0,00	0,00	0,00
54	Belanja Aset Lainnya	0,00	0,00	0,00	0,00
55	Jumlah Belanja Modal (46 s/d 51)	49.070.560,00	48.655.200,00	99,15	0,00
56	BELANJA TAK TERDUGA				
57	Belanja Tak Terduga	0,00	0,00	0,00	0,00
58	Jumlah Belanja Tak Terduga (55)	0,00	0,00	0,00	0,00
59	JUMLAH BELANJA (43 + 52 + 56)	1.878.327.993,00	716.897.377,00	38,17	0,00
60					
61	TRANSFER				
62	TRANSFER/BAGI HASIL KE DESA				
63	Bagi Hasil Pajak	0,00	0,00	0,00	0,00
64	Bagi Hasil Retribusi	0,00	0,00	0,00	0,00
65	Bantuan Keuangan kepada Prov/Kab/Desa	0,00	0,00	0,00	0,00
66					
67	JUMLAH TRANSFER/BAGI HASIL KE DESA (61 s/d 63)	0,00	0,00	0,00	0,00
68	JUMLAH BELANJA DAN TRANSFER (57 + 64)	1.878.327.993,00	716.897.377,00	38,17	0,00
69					
70	SURPLUS/DEBIT (33 - 65)	(1.878.327.993,00)	(716.897.377,00)	38,17	0,00
71					
72	PEMBIAYAAN				
73					
74	PENERIMAAN PEMBIAYAAN				
75	Penggunaan SILPA	0,00	0,00	0,00	0,00
76	Pencairan Dana Cadangan	0,00	0,00	0,00	0,00
77	Hasil Penjualan Kekayaan Daerah yang Dipisahkan	0,00	0,00	0,00	0,00
78	Pinjaman Dalam Negeri - Pemerintah Pusat	0,00	0,00	0,00	0,00
79	Pinjaman Dalam Negeri - Pemerintah Daerah Lainnya	0,00	0,00	0,00	0,00
80	Pinjaman Dalam Negeri - Lembaga Keuangan Bank	0,00	0,00	0,00	0,00
81	Pinjaman Dalam Negeri - Lembaga Keuangan Bukan Bank	0,00	0,00	0,00	0,00
82	Pinjaman Dalam Negeri - Obligasi	0,00	0,00	0,00	0,00
83	Pinjaman Dalam Negeri - Lainnya	0,00	0,00	0,00	0,00
84	Penerimaan Kembali Pinjaman kepada Perusahaan Negara	0,00	0,00	0,00	0,00
85	Penerimaan Kembali Pinjaman kepada Masyarakat	0,00	0,00	0,00	0,00
86	Penerimaan Kembali Pinjaman kepada Pemerintah Daerah Lainnya	0,00	0,00	0,00	0,00
87	Jumlah Penerimaan (72 s/d 83)	0,00	0,00	0,00	0,00
88					
89	PENGELUARAN PEMBIAYAAN				
90	Pembentukan Dana Cadangan	0,00	0,00	0,00	0,00
91	Penyertaan Modal Pemerintah Daerah	0,00	0,00	0,00	0,00
92	Pembayaran Pokok Pinjaman Dalam Negeri - Pemerintah Pusat	0,00	0,00	0,00	0,00
93	Pembayaran Pokok Pinjaman Dalam Negeri - Pemerintah Daerah Lainnya	0,00	0,00	0,00	0,00
94	Pembayaran Pokok Pinjaman Dalam Negeri - Lembaga Keuangan Bank	0,00	0,00	0,00	0,00
95	Pembayaran Pokok Pinjaman Dalam Negeri - Lembaga Keuangan Bukan Bank	0,00	0,00	0,00	0,00
96	Pembayaran Pokok Pinjaman Dalam Negeri - Obligasi	0,00	0,00	0,00	0,00
97	Pembayaran Pokok Pinjaman Dalam Negeri - Lainnya	0,00	0,00	0,00	0,00
98	Pemberian Pinjaman kepada Perusahaan Negara	0,00	0,00	0,00	0,00
99	Pemberian Pinjaman kepada Masyarakat	0,00	0,00	0,00	0,00
100	Pembayaran Utang Belanja Pemerintah Daerah	0,00	0,00	0,00	0,00

(Dalam Rupiah)

No	Uraian	Anggaran 2021	Realisasi 2021	%	Realisasi 2020
1	2	3	4	5	6
101	Jumlah Pengeluaran (87 s/d 91)	0,00	0,00	0,00	0,00
102	PEMBIAYAAN NETTO (84 - 98)	0,00	0,00	0,00	0,00
103					
104	Sisa Lebih Pembiayaan Anggaran(67 + 99)	(1.878.327.993,00)	(716.897.377,00)		0,00

Lumajang, 16 Mei 2022

KAMAT PASIRIAN



TRIKONDO CAHYONO, S.Sos
NIP. 19670816 198809 1 001

PEMERINTAH KABUPATEN LUMAJANG
KECAMATAN PASIRIAN
LAPORAN REALISASI ANGGARAN PENDAPATAN DAN BELANJA

Untuk Tahun yang Berakhir Per 31 Maret 2021

(Dalam Rupiah)

No	Uraian	Anggaran 2021	Realisasi 2021	%	Realisasi 2020
1	2	3	4	5	6
01	PENDAPATAN				
02	PENDAPATAN ASLI DAERAH				
03	Pendapatan Pajak Daerah	0,00	0,00	0,00	0,00
04	Pendapatan Retribusi Daerah	0,00	0,00	0,00	0,00
05	Pendapatan Hasil Pengelolaan Kekayaan Daerah yang Dipisahkan	0,00	0,00	0,00	0,00
06	Lain-lain PAD yang Sah	0,00	0,00	0,00	0,00
07	Jumlah Pendapatan Asli Daerah (3 s/d 6)	0,00	0,00	0,00	0,00
08					
09	PENDAPATAN TRANSFER				
10	TRANSFER PEMERINTAH PUSAT - DANA PERIMBANGAN				
11	Dana Bagi Hasil Pajak	0,00	0,00	0,00	0,00
12	Dana Bagi Hasil Sumber Daya Alam	0,00	0,00	0,00	0,00
13	Dana Bagi Hasil Cukai	0,00	0,00	0,00	0,00
14	Dana Alokasi Umum	0,00	0,00	0,00	0,00
15	Dana Alokasi khusus	0,00	0,00	0,00	0,00
16	Jumlah Pendapatan Transfer Dana Perimbangan (11 s/d 14)	0,00	0,00	0,00	0,00
17					
18	TRANSFER PEMERINTAH PUSAT - LAINNYA				
19	Dana Otonomi Khusus	0,00	0,00	0,00	0,00
20	Dana Penyesuaian	0,00	0,00	0,00	0,00
21	Jumlah Pendapatan Transfer Pemerintah Pusat - Lainnya (18 s/d 19)	0,00	0,00	0,00	0,00
22					
23	TRANSFER PEMERINTAH PROVINSI				
24	Pendapatan Bagi Hasil Pajak	0,00	0,00	0,00	0,00
25	Pendapatan Bagi Hasil Lainnya	0,00	0,00	0,00	0,00
26	Jumlah Transfer Pemerintah Provinsi (23 s/d 24)	0,00	0,00	0,00	0,00
27	Total Pendapatan Transfer (15 + 20 + 25)	0,00	0,00	0,00	0,00
28					
29	LAIN-LAIN PENDAPATAN YANG SAH				
30	Pendapatan Hibah	0,00	0,00	0,00	0,00
31	Pendapatan Dana Darurat	0,00	0,00	0,00	0,00
32	Pendapatan Lainnya	0,00	0,00	0,00	0,00
33	Jumlah Lain-lain Pendapatan Yang Sah (29 s/d 31)	0,00	0,00	0,00	0,00
34	JUMLAH PENDAPATAN (7 + 26 + 32)	0,00	0,00	0,00	0,00
35					
36	BELANJA				
37	BELANJA OPERASI				
38	Belanja Pegawai	1.230.678.699,00	327.473.044,00	26,61	0,00
39	Belanja Barang	598.578.734,00	186.626.990,00	31,18	0,00
40	Bunga	0,00	0,00	0,00	0,00
41	Subsidi	0,00	0,00	0,00	0,00
42	Hibah	0,00	0,00	0,00	0,00
43	Bantuan Sosial	0,00	0,00	0,00	0,00
44	Bantuan Keuangan Partai Politik	0,00	0,00	0,00	0,00
45	Jumlah Belanja Operasi (37 s/d 42)	1.829.257.433,00	514.100.034,00	28,10	0,00
46					
47	BELANJA MODAL				
48	Belanja Tanah	0,00	0,00	0,00	0,00
49	Belanja Peralatan dan Mesin	49.070.560,00	48.655.200,00	99,15	0,00

No	Uraian	Anggaran 2021	Realisasi 2021	%	Realisasi 2020
1	2	3	4	5	6
50	Belanja Gedung dan Bangunan	0,00	0,00	0,00	0,00
51	Belanja Jalan, Irigasi dan Jaringan	0,00	0,00	0,00	0,00
52	Belanja Aset Tetap Lainnya	0,00	0,00	0,00	0,00
54	Belanja Aset Lainnya	0,00	0,00	0,00	0,00
55	Jumlah Belanja Modal (46 s/d 51)	49.070.560,00	48.655.200,00	99,15	0,00
56	BELANJA TAK TERDUGA				
57	Belanja Tak Terduga	0,00	0,00	0,00	0,00
58	Jumlah Belanja Tak Terduga (55)	0,00	0,00	0,00	0,00
59	JUMLAH BELANJA (43 + 52 + 56)	1.878.327.993,00	562.755.234,00	29,96	0,00
60					
61	TRANSFER				
62	TRANSFER/BAGI HASIL KE DESA				
63	Bagi Hasil Pajak	0,00	0,00	0,00	0,00
64	Bagi Hasil Retribusi	0,00	0,00	0,00	0,00
65	Bantuan Keuangan kepada Prov/Kab/Desa	0,00	0,00	0,00	0,00
66					
67	JUMLAH TRANSFER/BAGI HASIL KE DESA (61 s/d 63)	0,00	0,00	0,00	0,00
68	JUMLAH BELANJA DAN TRANSFER (57 + 64)	1.878.327.993,00	562.755.234,00	29,96	0,00
69					
70	SURPLUS/DEBIT (33 - 65)	(1.878.327.993,00)	(562.755.234,00)	29,96	0,00
71					
72	PEMBIAYAAN				
73					
74	PENERIMAAN PEMBIAYAAN				
75	Penggunaan SILPA	0,00	0,00	0,00	0,00
76	Pencairan Dana Cadangan	0,00	0,00	0,00	0,00
77	Hasil Penjualan Kekayaan Daerah yang Dipisahkan	0,00	0,00	0,00	0,00
78	Pinjaman Dalam Negeri - Pemerintah Pusat	0,00	0,00	0,00	0,00
79	Pinjaman Dalam Negeri - Pemerintah Daerah Lainnya	0,00	0,00	0,00	0,00
80	Pinjaman Dalam Negeri - Lembaga Keuangan Bank	0,00	0,00	0,00	0,00
81	Pinjaman Dalam Negeri - Lembaga Keuangan Bukan Bank	0,00	0,00	0,00	0,00
82	Pinjaman Dalam Negeri - Obligasi	0,00	0,00	0,00	0,00
83	Pinjaman Dalam Negeri - Lainnya	0,00	0,00	0,00	0,00
84	Penerimaan Kembali Pinjaman kepada Perusahaan Negara	0,00	0,00	0,00	0,00
85	Penerimaan Kembali Pinjaman kepada Masyarakat	0,00	0,00	0,00	0,00
86	Penerimaan Kembali Pinjaman kepada Pemerintah Daerah Lainnya	0,00	0,00	0,00	0,00
87	Jumlah Penerimaan (72 s/d 83)	0,00	0,00	0,00	0,00
88					
89	PENGELUARAN PEMBIAYAAN				
90	Pembentukan Dana Cadangan	0,00	0,00	0,00	0,00
91	Penyertaan Modal Pemerintah Daerah	0,00	0,00	0,00	0,00
92	Pembayaran Pokok Pinjaman Dalam Negeri - Pemerintah Pusat	0,00	0,00	0,00	0,00
93	Pembayaran Pokok Pinjaman Dalam Negeri - Pemerintah Daerah Lainnya	0,00	0,00	0,00	0,00
94	Pembayaran Pokok Pinjaman Dalam Negeri - Lembaga Keuangan Bank	0,00	0,00	0,00	0,00
95	Pembayaran Pokok Pinjaman Dalam Negeri - Lembaga Keuangan Bukan Bank	0,00	0,00	0,00	0,00
96	Pembayaran Pokok Pinjaman Dalam Negeri - Obligasi	0,00	0,00	0,00	0,00
97	Pembayaran Pokok Pinjaman Dalam Negeri - Lainnya	0,00	0,00	0,00	0,00
98	Pemberian Pinjaman kepada Perusahaan Negara	0,00	0,00	0,00	0,00
99	Pemberian Pinjaman kepada Masyarakat	0,00	0,00	0,00	0,00
100	Pembayaran Utang Belanja Pemerintah Daerah	0,00	0,00	0,00	0,00

(Dalam Rupiah)

No	Uraian	Anggaran 2021	Realisasi 2021	%	Realisasi 2020
1	2	3	4	5	6
101	Jumlah Pengeluaran (87 s/d 91)	0,00	0,00	0,00	0,00
102	PEMBIAYAAN NETTO (84 - 98)	0,00	0,00	0,00	0,00
103					
104	Sisa Lebih Pembiayaan Anggaran(67 + 99)	(1.878.327.993,00)	(562.755.234,00)		0,00

Lumajang, 16 Mei 2022

KAMAT PASIRIAN



TRIKONDO CAHYONO, S.Sos
NIP. 19670916 198809 1 001

**PEMERINTAH KABUPATEN LUMAJANG
KECAMATAN PASIRIAN
LAPORAN REALISASI ANGGARAN PENDAPATAN DAN BELANJA**

Untuk Tahun yang Berakhir Per 28 Februari 2021

(Dalam Rupiah)

No	Uraian	Anggaran 2021	Realisasi 2021	%	Realisasi 2020
1	2	3	4	5	6
01	PENDAPATAN				
02	PENDAPATAN ASLI DAERAH				
03	Pendapatan Pajak Daerah	0,00	0,00	0,00	0,00
04	Pendapatan Retribusi Daerah	0,00	0,00	0,00	0,00
05	Pendapatan Hasil Pengelolaan Kekayaan Daerah yang Dipisahkan	0,00	0,00	0,00	0,00
06	Lain-lain PAD yang Sah	0,00	0,00	0,00	0,00
07	Jumlah Pendapatan Asli Daerah (3 s/d 6)	0,00	0,00	0,00	0,00
08					
09	PENDAPATAN TRANSFER				
10	TRANSFER PEMERINTAH PUSAT - DANA PERIMBANGAN				
11	Dana Bagi Hasil Pajak	0,00	0,00	0,00	0,00
12	Dana Bagi Hasil Sumber Daya Alam	0,00	0,00	0,00	0,00
13	Dana Bagi Hasil Cukai	0,00	0,00	0,00	0,00
14	Dana Alokasi Umum	0,00	0,00	0,00	0,00
15	Dana Alokasi khusus	0,00	0,00	0,00	0,00
16	Jumlah Pendapatan Transfer Dana Perimbangan (11 s/d 14)	0,00	0,00	0,00	0,00
17					
18	TRANSFER PEMERINTAH PUSAT - LAINNYA				
19	Dana Otonomi Khusus	0,00	0,00	0,00	0,00
20	Dana Penyesuaian	0,00	0,00	0,00	0,00
21	Jumlah Pendapatan Transfer Pemerintah Pusat - Lainnya (18 s/d 19)	0,00	0,00	0,00	0,00
22					
23	TRANSFER PEMERINTAH PROVINSI				
24	Pendapatan Bagi Hasil Pajak	0,00	0,00	0,00	0,00
25	Pendapatan Bagi Hasil Lainnya	0,00	0,00	0,00	0,00
26	Jumlah Transfer Pemerintah Provinsi (23 s/d 24)	0,00	0,00	0,00	0,00
27	Total Pendapatan Transfer (15 + 20 + 25)	0,00	0,00	0,00	0,00
28					
29	LAIN-LAIN PENDAPATAN YANG SAH				
30	Pendapatan Hibah	0,00	0,00	0,00	0,00
31	Pendapatan Dana Darurat	0,00	0,00	0,00	0,00
32	Pendapatan Lainnya	0,00	0,00	0,00	0,00
33	Jumlah Lain-lain Pendapatan Yang Sah (29 s/d 31)	0,00	0,00	0,00	0,00
34	JUMLAH PENDAPATAN (7 + 26 + 32)	0,00	0,00	0,00	0,00
35					
36	BELANJA				
37	BELANJA OPERASI				
38	Belanja Pegawai	1.230.678.699,00	217.511.669,00	17,67	0,00
39	Belanja Barang	598.578.734,00	94.967.990,00	15,87	0,00
40	Bunga	0,00	0,00	0,00	0,00
41	Subsidi	0,00	0,00	0,00	0,00
42	Hibah	0,00	0,00	0,00	0,00
43	Bantuan Sosial	0,00	0,00	0,00	0,00
44	Bantuan Keuangan Partai Politik	0,00	0,00	0,00	0,00
45	Jumlah Belanja Operasi (37 s/d 42)	1.829.257.433,00	312.479.659,00	17,08	0,00
46					
47	BELANJA MODAL				
48	Belanja Tanah	0,00	0,00	0,00	0,00
49	Belanja Peralatan dan Mesin	49.070.560,00	0,00	0,00	0,00

No	Uraian	Anggaran 2021	Realisasi 2021	%	Realisasi 2020
1	2	3	4	5	6
50	Belanja Gedung dan Bangunan	0,00	0,00	0,00	0,00
51	Belanja Jalan, Irigasi dan Jaringan	0,00	0,00	0,00	0,00
52	Belanja Aset Tetap Lainnya	0,00	0,00	0,00	0,00
54	Belanja Aset Lainnya	0,00	0,00	0,00	0,00
55	Jumlah Belanja Modal (46 s/d 51)	49.070.560,00	0,00	0,00	0,00
56	BELANJA TAK TERDUGA				
57	Belanja Tak Terduga	0,00	0,00	0,00	0,00
58	Jumlah Belanja Tak Terduga (55)	0,00	0,00	0,00	0,00
59	JUMLAH BELANJA (43 + 52 + 56)	1.878.327.993,00	312.479.659,00	16,64	0,00
60					
61	TRANSFER				
62	TRANSFER/BAGI HASIL KE DESA				
63	Bagi Hasil Pajak	0,00	0,00	0,00	0,00
64	Bagi Hasil Retribusi	0,00	0,00	0,00	0,00
65	Bantuan Keuangan kepada Prov/Kab/Desa	0,00	0,00	0,00	0,00
66					
67	JUMLAH TRANSFER/BAGI HASIL KE DESA (61 s/d 63)	0,00	0,00	0,00	0,00
68	JUMLAH BELANJA DAN TRANSFER (57 + 64)	1.878.327.993,00	312.479.659,00	16,64	0,00
69					
70	SURPLUS/DEBIT (33 - 65)	(1.878.327.993,00)	(312.479.659,00)	16,64	0,00
71					
72	PEMBIAYAAN				
73					
74	PENERIMAAN PEMBIAYAAN				
75	Penggunaan SILPA	0,00	0,00	0,00	0,00
76	Pencairan Dana Cadangan	0,00	0,00	0,00	0,00
77	Hasil Penjualan Kekayaan Daerah yang Dipisahkan	0,00	0,00	0,00	0,00
78	Pinjaman Dalam Negeri - Pemerintah Pusat	0,00	0,00	0,00	0,00
79	Pinjaman Dalam Negeri - Pemerintah Daerah Lainnya	0,00	0,00	0,00	0,00
80	Pinjaman Dalam Negeri - Lembaga Keuangan Bank	0,00	0,00	0,00	0,00
81	Pinjaman Dalam Negeri - Lembaga Keuangan Bukan Bank	0,00	0,00	0,00	0,00
82	Pinjaman Dalam Negeri - Obligasi	0,00	0,00	0,00	0,00
83	Pinjaman Dalam Negeri - Lainnya	0,00	0,00	0,00	0,00
84	Penerimaan Kembali Pinjaman kepada Perusahaan Negara	0,00	0,00	0,00	0,00
85	Penerimaan Kembali Pinjaman kepada Masyarakat	0,00	0,00	0,00	0,00
86	Penerimaan Kembali Pinjaman kepada Pemerintah Daerah Lainnya	0,00	0,00	0,00	0,00
87	Jumlah Penerimaan (72 s/d 83)	0,00	0,00	0,00	0,00
88					
89	PENGELUARAN PEMBIAYAAN				
90	Pembentukan Dana Cadangan	0,00	0,00	0,00	0,00
91	Penyertaan Modal Pemerintah Daerah	0,00	0,00	0,00	0,00
92	Pembayaran Pokok Pinjaman Dalam Negeri - Pemerintah Pusat	0,00	0,00	0,00	0,00
93	Pembayaran Pokok Pinjaman Dalam Negeri - Pemerintah Daerah Lainnya	0,00	0,00	0,00	0,00
94	Pembayaran Pokok Pinjaman Dalam Negeri - Lembaga Keuangan Bank	0,00	0,00	0,00	0,00
95	Pembayaran Pokok Pinjaman Dalam Negeri - Lembaga Keuangan Bukan Bank	0,00	0,00	0,00	0,00
96	Pembayaran Pokok Pinjaman Dalam Negeri - Obligasi	0,00	0,00	0,00	0,00
97	Pembayaran Pokok Pinjaman Dalam Negeri - Lainnya	0,00	0,00	0,00	0,00
98	Pemberian Pinjaman kepada Perusahaan Negara	0,00	0,00	0,00	0,00
99	Pemberian Pinjaman kepada Masyarakat	0,00	0,00	0,00	0,00
100	Pembayaran Utang Belanja Pemerintah Daerah	0,00	0,00	0,00	0,00

(Dalam Rupiah)

No	Uraian	Anggaran 2021	Realisasi 2021	%	Realisasi 2020
1	2	3	4	5	6
101	Jumlah Pengeluaran (87 s/d 91)	0,00	0,00	0,00	0,00
102	PEMBIAYAAN NETTO (84 - 98)	0,00	0,00	0,00	0,00
103					
104	Sisa Lebih Pembiayaan Anggaran(67 + 99)	(1.878.327.993,00)	(312.479.659,00)		0,00



Lumajang, 16 Mei 2022
CAMAT PASIRIAN

TRIKONDO CAHYONO, S.Sos
NIP. 19670916 198809 1 001

PEMERINTAH KABUPATEN LUMAJANG
KECAMATAN PASIRIAN
LAPORAN REALISASI ANGGARAN PENDAPATAN DAN BELANJA

Untuk Tahun yang Berakhir Per 31 Januari 2021

(Dalam Rupiah)

No	Uraian	Anggaran 2021	Realisasi 2021	%	Realisasi 2020
1	2	3	4	5	6
01	PENDAPATAN				
02	PENDAPATAN ASLI DAERAH				
03	Pendapatan Pajak Daerah	0,00	0,00	0,00	0,00
04	Pendapatan Retribusi Daerah	0,00	0,00	0,00	0,00
05	Pendapatan Hasil Pengelolaan Kekayaan Daerah yang Dipisahkan	0,00	0,00	0,00	0,00
06	Lain-lain PAD yang Sah	0,00	0,00	0,00	0,00
07	Jumlah Pendapatan Asli Daerah (3 s/d 6)	0,00	0,00	0,00	0,00
08					
09	PENDAPATAN TRANSFER				
10	TRANSFER PEMERINTAH PUSAT - DANA PERIMBANGAN				
11	Dana Bagi Hasil Pajak	0,00	0,00	0,00	0,00
12	Dana Bagi Hasil Sumber Daya Alam	0,00	0,00	0,00	0,00
13	Dana Bagi Hasil Cukai	0,00	0,00	0,00	0,00
14	Dana Alokasi Umum	0,00	0,00	0,00	0,00
15	Dana Alokasi khusus	0,00	0,00	0,00	0,00
16	Jumlah Pendapatan Transfer Dana Perimbangan (11 s/d 14)	0,00	0,00	0,00	0,00
17					
18	TRANSFER PEMERINTAH PUSAT - LAINNYA				
19	Dana Otonomi Khusus	0,00	0,00	0,00	0,00
20	Dana Penyesuaian	0,00	0,00	0,00	0,00
21	Jumlah Pendapatan Transfer Pemerintah Pusat - Lainnya (18 s/d 19)	0,00	0,00	0,00	0,00
22					
23	TRANSFER PEMERINTAH PROVINSI				
24	Pendapatan Bagi Hasil Pajak	0,00	0,00	0,00	0,00
25	Pendapatan Bagi Hasil Lainnya	0,00	0,00	0,00	0,00
26	Jumlah Transfer Pemerintah Provinsi (23 s/d 24)	0,00	0,00	0,00	0,00
27	Total Pendapatan Transfer (15 + 20 + 25)	0,00	0,00	0,00	0,00
28					
29	LAIN-LAIN PENDAPATAN YANG SAH				
30	Pendapatan Hibah	0,00	0,00	0,00	0,00
31	Pendapatan Dana Darurat	0,00	0,00	0,00	0,00
32	Pendapatan Lainnya	0,00	0,00	0,00	0,00
33	Jumlah Lain-lain Pendapatan Yang Sah (29 s/d 31)	0,00	0,00	0,00	0,00
34	JUMLAH PENDAPATAN (7 + 26 + 32)	0,00	0,00	0,00	0,00
35					
36	BELANJA				
37	BELANJA OPERASI				
38	Belanja Pegawai	1.230.678.699,00	110.697.939,00	8,99	0,00
39	Belanja Barang	598.578.734,00	15.382.300,00	2,57	0,00
40	Bunga	0,00	0,00	0,00	0,00
41	Subsidi	0,00	0,00	0,00	0,00
42	Hibah	0,00	0,00	0,00	0,00
43	Bantuan Sosial	0,00	0,00	0,00	0,00
44	Bantuan Keuangan Partai Politik	0,00	0,00	0,00	0,00
45	Jumlah Belanja Operasi (37 s/d 42)	1.829.257.433,00	126.080.239,00	6,89	0,00
46					
47	BELANJA MODAL				
48	Belanja Tanah	0,00	0,00	0,00	0,00
49	Belanja Peralatan dan Mesin	49.070.560,00	0,00	0,00	0,00

No	Uraian	Anggaran 2021	Realisasi 2021	%	Realisasi 2020
1	2	3	4	5	6
50	Belanja Gedung dan Bangunan	0,00	0,00	0,00	0,00
51	Belanja Jalan, Irigasi dan Jaringan	0,00	0,00	0,00	0,00
52	Belanja Aset Tetap Lainnya	0,00	0,00	0,00	0,00
54	Belanja Aset Lainnya	0,00	0,00	0,00	0,00
55	Jumlah Belanja Modal (46 s/d 51)	49.070.560,00	0,00	0,00	0,00
56	BELANJA TAK TERDUGA				
57	Belanja Tak Terduga	0,00	0,00	0,00	0,00
58	Jumlah Belanja Tak Terduga (55)	0,00	0,00	0,00	0,00
59	JUMLAH BELANJA (43 + 52 + 56)	1.878.327.993,00	126.080.239,00	6,71	0,00
60					
61	TRANSFER				
62	TRANSFER/BAGI HASIL KE DESA				
63	Bagi Hasil Pajak	0,00	0,00	0,00	0,00
64	Bagi Hasil Retribusi	0,00	0,00	0,00	0,00
65	Bantuan Keuangan kepada Prov/Kab/Desa	0,00	0,00	0,00	0,00
66					
67	JUMLAH TRANSFER/BAGI HASIL KE DESA (61 s/d 63)	0,00	0,00	0,00	0,00
68	JUMLAH BELANJA DAN TRANSFER (57 + 64)	1.878.327.993,00	126.080.239,00	6,71	0,00
69					
70	SURPLUS/DEBIT (33 - 65)	(1.878.327.993,00)	(126.080.239,00)	6,71	0,00
71					
72	PEMBIAYAAN				
73					
74	PENERIMAAN PEMBIAYAAN				
75	Penggunaan SILPA	0,00	0,00	0,00	0,00
76	Pencairan Dana Cadangan	0,00	0,00	0,00	0,00
77	Hasil Penjualan Kekayaan Daerah yang Dipisahkan	0,00	0,00	0,00	0,00
78	Pinjaman Dalam Negeri - Pemerintah Pusat	0,00	0,00	0,00	0,00
79	Pinjaman Dalam Negeri - Pemerintah Daerah Lainnya	0,00	0,00	0,00	0,00
80	Pinjaman Dalam Negeri - Lembaga Keuangan Bank	0,00	0,00	0,00	0,00
81	Pinjaman Dalam Negeri - Lembaga Keuangan Bukan Bank	0,00	0,00	0,00	0,00
82	Pinjaman Dalam Negeri - Obligasi	0,00	0,00	0,00	0,00
83	Pinjaman Dalam Negeri - Lainnya	0,00	0,00	0,00	0,00
84	Penerimaan Kembali Pinjaman kepada Perusahaan Negara	0,00	0,00	0,00	0,00
85	Penerimaan Kembali Pinjaman kepada Masyarakat	0,00	0,00	0,00	0,00
86	Penerimaan Kembali Pinjaman kepada Pemerintah Daerah Lainnya	0,00	0,00	0,00	0,00
87	Jumlah Penerimaan (72 s/d 83)	0,00	0,00	0,00	0,00
88					
89	PENGELUARAN PEMBIAYAAN				
90	Pembentukan Dana Cadangan	0,00	0,00	0,00	0,00
91	Penyertaan Modal Pemerintah Daerah	0,00	0,00	0,00	0,00
92	Pembayaran Pokok Pinjaman Dalam Negeri - Pemerintah Pusat	0,00	0,00	0,00	0,00
93	Pembayaran Pokok Pinjaman Dalam Negeri - Pemerintah Daerah Lainnya	0,00	0,00	0,00	0,00
94	Pembayaran Pokok Pinjaman Dalam Negeri - Lembaga Keuangan Bank	0,00	0,00	0,00	0,00
95	Pembayaran Pokok Pinjaman Dalam Negeri - Lembaga Keuangan Bukan Bank	0,00	0,00	0,00	0,00
96	Pembayaran Pokok Pinjaman Dalam Negeri - Obligasi	0,00	0,00	0,00	0,00
97	Pembayaran Pokok Pinjaman Dalam Negeri - Lainnya	0,00	0,00	0,00	0,00
98	Pemberian Pinjaman kepada Perusahaan Negara	0,00	0,00	0,00	0,00
99	Pemberian Pinjaman kepada Masyarakat	0,00	0,00	0,00	0,00
100	Pembayaran Utang Belanja Pemerintah Daerah	0,00	0,00	0,00	0,00

(Dalam Rupiah)

No	Uraian	Anggaran 2021	Realisasi 2021	%	Realisasi 2020
1	2	3	4	5	6
101	Jumlah Pengeluaran (87 s/d 91)	0,00	0,00	0,00	0,00
102	PEMBIAYAAN NETTO (84 - 98)	0,00	0,00	0,00	0,00
103					
104	Sisa Lebih Pembiayaan Anggaran(67 + 99)	(1.878.327.993,00)	(126.080.239,00)		0,00

Lumajang, 16 Mei 2022
CAMAT PASIRIAN



TRIKONDO CAHYONO, S.Sos
NIP. 19670916 198809 1 001

PEMERINTAH KABUPATEN LUMAJANG
KECAMATAN CANDIPURO
LAPORAN REALISASI ANGGARAN PENDAPATAN DAN BELANJA

Untuk Tahun yang Berakhir Per 31 Desember 2021

(Dalam Rupiah)

No	Uraian	Anggaran 2021	Realisasi 2021	%	Realisasi 2020
1	2	3	4	5	6
01	PENDAPATAN				
02	PENDAPATAN ASLI DAERAH				
03	Pendapatan Pajak Daerah	0,00	0,00	0,00	0,00
04	Pendapatan Retribusi Daerah	0,00	0,00	0,00	0,00
05	Pendapatan Hasil Pengelolaan Kekayaan Daerah yang Dipisahkan	0,00	0,00	0,00	0,00
06	Lain-lain PAD yang Sah	0,00	0,00	0,00	0,00
07	Jumlah Pendapatan Asli Daerah (3 s/d 6)	0,00	0,00	0,00	0,00
08					
09	PENDAPATAN TRANSFER				
10	TRANSFER PEMERINTAH PUSAT - DANA PERIMBANGAN				
11	Dana Bagi Hasil Pajak	0,00	0,00	0,00	0,00
12	Dana Bagi Hasil Sumber Daya Alam	0,00	0,00	0,00	0,00
13	Dana Bagi Hasil Cukai	0,00	0,00	0,00	0,00
14	Dana Alokasi Umum	0,00	0,00	0,00	0,00
15	Dana Alokasi khusus	0,00	0,00	0,00	0,00
16	Jumlah Pendapatan Transfer Dana Perimbangan (11 s/d 14)	0,00	0,00	0,00	0,00
17					
18	TRANSFER PEMERINTAH PUSAT - LAINNYA				
19	Dana Otonomi Khusus	0,00	0,00	0,00	0,00
20	Dana Penyesuaian	0,00	0,00	0,00	0,00
21	Jumlah Pendapatan Transfer Pemerintah Pusat - Lainnya (18 s/d 19)	0,00	0,00	0,00	0,00
22					
23	TRANSFER PEMERINTAH PROVINSI				
24	Pendapatan Bagi Hasil Pajak	0,00	0,00	0,00	0,00
25	Pendapatan Bagi Hasil Lainnya	0,00	0,00	0,00	0,00
26	Jumlah Transfer Pemerintah Provinsi (23 s/d 24)	0,00	0,00	0,00	0,00
27	Total Pendapatan Transfer (15 + 20 + 25)	0,00	0,00	0,00	0,00
28					
29	LAIN-LAIN PENDAPATAN YANG SAH				
30	Pendapatan Hibah	0,00	0,00	0,00	0,00
31	Pendapatan Dana Darurat	0,00	0,00	0,00	0,00
32	Pendapatan Lainnya	0,00	0,00	0,00	0,00
33	Jumlah Lain-lain Pendapatan Yang Sah (29 s/d 31)	0,00	0,00	0,00	0,00
34	JUMLAH PENDAPATAN (7 + 26 + 32)	0,00	0,00	0,00	0,00
35					
36	BELANJA				
37	BELANJA OPERASI				
38	Belanja Pegawai	1.492.148.101,00	1.456.717.975,00	97,63	0,00
39	Belanja Barang	596.229.179,00	594.215.304,00	99,66	0,00
40	Bunga	0,00	0,00	0,00	0,00
41	Subsidi	0,00	0,00	0,00	0,00
42	Hibah	0,00	0,00	0,00	0,00
43	Bantuan Sosial	0,00	0,00	0,00	0,00
44	Bantuan Keuangan Partai Politik	0,00	0,00	0,00	0,00
45	Jumlah Belanja Operasi (37 s/d 42)	2.088.377.280,00	2.050.933.279,00	98,21	0,00
46					
47	BELANJA MODAL				
48	Belanja Tanah	0,00	0,00	0,00	0,00
49	Belanja Peralatan dan Mesin	0,00	0,00	0,00	0,00

(Dalam Rupiah)

No	Uraian	Anggaran 2021	Realisasi 2021	%	Realisasi 2020
1	2	3	4	5	6
50	Belanja Gedung dan Bangunan	0,00	0,00	0,00	0,00
51	Belanja Jalan, Irigasi dan Jaringan	0,00	0,00	0,00	0,00
52	Belanja Aset Tetap Lainnya	0,00	0,00	0,00	0,00
54	Belanja Aset Lainnya	0,00	0,00	0,00	0,00
55	Jumlah Belanja Modal (46 s/d 51)	0,00	0,00	0,00	0,00
56	BELANJA TAK TERDUGA				
57	Belanja Tak Terduga	0,00	0,00	0,00	0,00
58	Jumlah Belanja Tak Terduga (55)	0,00	0,00	0,00	0,00
59	JUMLAH BELANJA (43 + 52 + 56)	2.088.377.280,00	2.050.933.279,00	98,21	0,00
60					
61	TRANSFER				
62	TRANSFER/BAGI HASIL KE DESA				
63	Bagi Hasil Pajak	0,00	0,00	0,00	0,00
64	Bagi Hasil Retribusi	0,00	0,00	0,00	0,00
65	Bantuan Keuangan kepada Prov/Kab/Desa	0,00	0,00	0,00	0,00
66					
67	JUMLAH TRANSFER/BAGI HASIL KE DESA (61 s/d 63)	0,00	0,00	0,00	0,00
68	JUMLAH BELANJA DAN TRANSFER (57 + 64)	2.088.377.280,00	2.050.933.279,00	98,21	0,00
69					
70	SURPLUS/DEBIT (33 - 65)	(2.088.377.280,00)	(2.050.933.279,00)	98,21	0,00
71					
72	PEMBIAYAAN				
73					
74	PENERIMAAN PEMBIAYAAN				
75	Penggunaan SILPA	0,00	0,00	0,00	0,00
76	Pencairan Dana Cadangan	0,00	0,00	0,00	0,00
77	Hasil Penjualan Kekayaan Daerah yang Dipisahkan	0,00	0,00	0,00	0,00
78	Pinjaman Dalam Negeri - Pemerintah Pusat	0,00	0,00	0,00	0,00
79	Pinjaman Dalam Negeri - Pemerintah Daerah Lainnya	0,00	0,00	0,00	0,00
80	Pinjaman Dalam Negeri - Lembaga Keuangan Bank	0,00	0,00	0,00	0,00
81	Pinjaman Dalam Negeri - Lembaga Keuangan Bukan Bank	0,00	0,00	0,00	0,00
82	Pinjaman Dalam Negeri - Obligasi	0,00	0,00	0,00	0,00
83	Pinjaman Dalam Negeri - Lainnya	0,00	0,00	0,00	0,00
84	Penerimaan Kembali Pinjaman kepada Perusahaan Negara	0,00	0,00	0,00	0,00
85	Penerimaan Kembali Pinjaman kepada Masyarakat	0,00	0,00	0,00	0,00
86	Penerimaan Kembali Pinjaman kepada Pemerintah Daerah Lainnya	0,00	0,00	0,00	0,00
87	Jumlah Penerimaan (72 s/d 83)	0,00	0,00	0,00	0,00
88					
89	PENGELUARAN PEMBIAYAAN				
90	Pembentukan Dana Cadangan	0,00	0,00	0,00	0,00
91	Penyertaan Modal Pemerintah Daerah	0,00	0,00	0,00	0,00
92	Pembayaran Pokok Pinjaman Dalam Negeri - Pemerintah Pusat	0,00	0,00	0,00	0,00
93	Pembayaran Pokok Pinjaman Dalam Negeri - Pemerintah Daerah Lainnya	0,00	0,00	0,00	0,00
94	Pembayaran Pokok Pinjaman Dalam Negeri - Lembaga Keuangan Bank	0,00	0,00	0,00	0,00
95	Pembayaran Pokok Pinjaman Dalam Negeri - Lembaga Keuangan Bukan Bank	0,00	0,00	0,00	0,00
96	Pembayaran Pokok Pinjaman Dalam Negeri - Obligasi	0,00	0,00	0,00	0,00
97	Pembayaran Pokok Pinjaman Dalam Negeri - Lainnya	0,00	0,00	0,00	0,00
98	Pemberian Pinjaman kepada Perusahaan Negara	0,00	0,00	0,00	0,00
99	Pemberian Pinjaman kepada Masyarakat	0,00	0,00	0,00	0,00
100	Pembayaran Utang Belanja Pemerintah Daerah	0,00	0,00	0,00	0,00

(Dalam Rupiah)

No	Uraian	Anggaran 2021	Realisasi 2021	%	Realisasi 2020
1	2	3	4	5	6
101	Jumlah Pengeluaran (87 s/d 91)	0,00	0,00	0,00	0,00
102	PEMBIAYAAN NETTO (84 - 98)	0,00	0,00	0,00	0,00
103					
104	Sisa Lebih Pembiayaan Anggaran(67 + 99)	(2.088.377.280,00)	(2.050.933.279,00)		0,00

Lumajang, 16 Mei 2022
CAMAT CANDIPURO



AGNI A. MEGATRAH, S.STP, M.Si
NIP. 19830303 200112 1 002

PEMERINTAH KABUPATEN LUMAJANG
KECAMATAN PRONOJIWO
LAPORAN REALISASI ANGGARAN PENDAPATAN DAN BELANJA

Untuk Tahun yang Berakhir Per 31 Desember 2021

(Dalam Rupiah)

No	Uraian	Anggaran 2021	Realisasi 2021	%	Realisasi 2020
1	2	3	4	5	6
01	PENDAPATAN				
02	PENDAPATAN ASLI DAERAH				
03	Pendapatan Pajak Daerah	0,00	0,00	0,00	0,00
04	Pendapatan Retribusi Daerah	0,00	0,00	0,00	0,00
05	Pendapatan Hasil Pengelolaan Kekayaan Daerah yang Dipisahkan	0,00	0,00	0,00	0,00
06	Lain-lain PAD yang Sah	0,00	0,00	0,00	0,00
07	Jumlah Pendapatan Asli Daerah (3 s/d 6)	0,00	0,00	0,00	0,00
08					
09	PENDAPATAN TRANSFER				
10	TRANSFER PEMERINTAH PUSAT - DANA PERIMBANGAN				
11	Dana Bagi Hasil Pajak	0,00	0,00	0,00	0,00
12	Dana Bagi Hasil Sumber Daya Alam	0,00	0,00	0,00	0,00
13	Dana Bagi Hasil Cukai	0,00	0,00	0,00	0,00
14	Dana Alokasi Umum	0,00	0,00	0,00	0,00
15	Dana Alokasi khusus	0,00	0,00	0,00	0,00
16	Jumlah Pendapatan Transfer Dana Perimbangan (11 s/d 14)	0,00	0,00	0,00	0,00
17					
18	TRANSFER PEMERINTAH PUSAT - LAINNYA				
19	Dana Otonomi Khusus	0,00	0,00	0,00	0,00
20	Dana Penyesuaian	0,00	0,00	0,00	0,00
21	Jumlah Pendapatan Transfer Pemerintah Pusat - Lainnya (18 s/d 19)	0,00	0,00	0,00	0,00
22					
23	TRANSFER PEMERINTAH PROVINSI				
24	Pendapatan Bagi Hasil Pajak	0,00	0,00	0,00	0,00
25	Pendapatan Bagi Hasil Lainnya	0,00	0,00	0,00	0,00
26	Jumlah Transfer Pemerintah Provinsi (23 s/d 24)	0,00	0,00	0,00	0,00
27	Total Pendapatan Transfer (15 + 20 + 25)	0,00	0,00	0,00	0,00
28					
29	LAIN-LAIN PENDAPATAN YANG SAH				
30	Pendapatan Hibah	0,00	0,00	0,00	0,00
31	Pendapatan Dana Darurat	0,00	0,00	0,00	0,00
32	Pendapatan Lainnya	0,00	0,00	0,00	0,00
33	Jumlah Lain-lain Pendapatan Yang Sah (29 s/d 31)	0,00	0,00	0,00	0,00
34	JUMLAH PENDAPATAN (7 + 26 + 32)	0,00	0,00	0,00	0,00
35					
36	BELANJA				
37	BELANJA OPERASI				
38	Belanja Pegawai	1.294.938.160,00	1.285.279.912,00	99,25	0,00
39	Belanja Barang	627.606.142,00	619.820.600,00	98,76	0,00
40	Bunga	0,00	0,00	0,00	0,00
41	Subsidi	0,00	0,00	0,00	0,00
42	Hibah	0,00	0,00	0,00	0,00
43	Bantuan Sosial	0,00	0,00	0,00	0,00
44	Bantuan Keuangan Partai Politik	0,00	0,00	0,00	0,00
45	Jumlah Belanja Operasi (37 s/d 42)	1.922.544.302,00	1.905.100.512,00	99,09	0,00
46					
47	BELANJA MODAL				
48	Belanja Tanah	0,00	0,00	0,00	0,00
49	Belanja Peralatan dan Mesin	6.750.040,00	6.361.410,00	94,24	0,00

No	Uraian	Anggaran 2021	Realisasi 2021	%	Realisasi 2020
1	2	3	4	5	6
50	Belanja Gedung dan Bangunan	0,00	0,00	0,00	0,00
51	Belanja Jalan, Irigasi dan Jaringan	0,00	0,00	0,00	0,00
52	Belanja Aset Tetap Lainnya	0,00	0,00	0,00	0,00
54	Belanja Aset Lainnya	0,00	0,00	0,00	0,00
55	Jumlah Belanja Modal (46 s/d 51)	6.750.040,00	6.361.410,00	94,24	0,00
56	BELANJA TAK TERDUGA				
57	Belanja Tak Terduga	0,00	0,00	0,00	0,00
58	Jumlah Belanja Tak Terduga (55)	0,00	0,00	0,00	0,00
59	JUMLAH BELANJA (43 + 52 + 56)	1.929.294.342,00	1.911.461.922,00	99,08	0,00
60					
61	TRANSFER				
62	TRANSFER/BAGI HASIL KE DESA				
63	Bagi Hasil Pajak	0,00	0,00	0,00	0,00
64	Bagi Hasil Retribusi	0,00	0,00	0,00	0,00
65	Bantuan Keuangan kepada Prov/Kab/Desa	0,00	0,00	0,00	0,00
66					
67	JUMLAH TRANSFER/BAGI HASIL KE DESA (61 s/d 63)	0,00	0,00	0,00	0,00
68	JUMLAH BELANJA DAN TRANSFER (57 + 64)	1.929.294.342,00	1.911.461.922,00	99,08	0,00
69					
70	SURPLUS/DEBIT (33 - 65)	(1.929.294.342,00)	(1.911.461.922,00)	99,08	0,00
71					
72	PEMBIAYAAN				
73					
74	PENERIMAAN PEMBIAYAAN				
75	Penggunaan SILPA	0,00	0,00	0,00	0,00
76	Pencairan Dana Cadangan	0,00	0,00	0,00	0,00
77	Hasil Penjualan Kekayaan Daerah yang Dipisahkan	0,00	0,00	0,00	0,00
78	Pinjaman Dalam Negeri - Pemerintah Pusat	0,00	0,00	0,00	0,00
79	Pinjaman Dalam Negeri - Pemerintah Daerah Lainnya	0,00	0,00	0,00	0,00
80	Pinjaman Dalam Negeri - Lembaga Keuangan Bank	0,00	0,00	0,00	0,00
81	Pinjaman Dalam Negeri - Lembaga Keuangan Bukan Bank	0,00	0,00	0,00	0,00
82	Pinjaman Dalam Negeri - Obligasi	0,00	0,00	0,00	0,00
83	Pinjaman Dalam Negeri - Lainnya	0,00	0,00	0,00	0,00
84	Penerimaan Kembali Pinjaman kepada Perusahaan Negara	0,00	0,00	0,00	0,00
85	Penerimaan Kembali Pinjaman kepada Masyarakat	0,00	0,00	0,00	0,00
86	Penerimaan Kembali Pinjaman kepada Pemerintah Daerah Lainnya	0,00	0,00	0,00	0,00
87	Jumlah Penerimaan (72 s/d 83)	0,00	0,00	0,00	0,00
88					
89	PENGELUARAN PEMBIAYAAN				
90	Pembentukan Dana Cadangan	0,00	0,00	0,00	0,00
91	Penyertaan Modal Pemerintah Daerah	0,00	0,00	0,00	0,00
92	Pembayaran Pokok Pinjaman Dalam Negeri - Pemerintah Pusat	0,00	0,00	0,00	0,00
93	Pembayaran Pokok Pinjaman Dalam Negeri - Pemerintah Daerah Lainnya	0,00	0,00	0,00	0,00
94	Pembayaran Pokok Pinjaman Dalam Negeri - Lembaga Keuangan Bank	0,00	0,00	0,00	0,00
95	Pembayaran Pokok Pinjaman Dalam Negeri - Lembaga Keuangan Bukan Bank	0,00	0,00	0,00	0,00
96	Pembayaran Pokok Pinjaman Dalam Negeri - Obligasi	0,00	0,00	0,00	0,00
97	Pembayaran Pokok Pinjaman Dalam Negeri - Lainnya	0,00	0,00	0,00	0,00
98	Pemberian Pinjaman kepada Perusahaan Negara	0,00	0,00	0,00	0,00
99	Pemberian Pinjaman kepada Masyarakat	0,00	0,00	0,00	0,00
100	Pembayaran Utang Belanja Pemerintah Daerah	0,00	0,00	0,00	0,00

(Dalam Rupiah)

No	Uraian	Anggaran 2021	Realisasi 2021	%	Realisasi 2020
1	2	3	4	5	6
101	Jumlah Pengeluaran (87 s/d 91)	0,00	0,00	0,00	0,00
102	PEMBIAYAAN NETTO (84 - 98)	0,00	0,00	0,00	0,00
103					
104	Sisa Lebih Pembiayaan Anggaran(67 + 99)	(1.929.294.342,00)	(1.911.461.922,00)		0,00

Lumajang, 16 Mei 2022
CAMAT PRONOJIWO



HINDAM ADRI ABADAN, S.IP
NIP.19880712 200701 1 002

**PEMERINTAH KABUPATEN LUMAJANG
KECAMATAN TEMPURSARI**

LAPORAN REALISASI ANGGARAN PENDAPATAN DAN BELANJA

Untuk Tahun yang Berakhir Per 31 Desember 2021

(Dalam Rupiah)

No	Uraian	Anggaran 2021	Realisasi 2021	%	Realisasi 2020
1	2	3	4	5	6
01	PENDAPATAN				
02	PENDAPATAN ASLI DAERAH				
03	Pendapatan Pajak Daerah	0,00	0,00	0,00	0,00
04	Pendapatan Retribusi Daerah	0,00	0,00	0,00	0,00
05	Pendapatan Hasil Pengelolaan Kekayaan Daerah yang Dipisahkan	0,00	0,00	0,00	0,00
06	Lain-lain PAD yang Sah	0,00	0,00	0,00	0,00
07	Jumlah Pendapatan Asli Daerah (3 s/d 6)	0,00	0,00	0,00	0,00
08					
09	PENDAPATAN TRANSFER				
10	TRANSFER PEMERINTAH PUSAT - DANA PERIMBANGAN				
11	Dana Bagi Hasil Pajak	0,00	0,00	0,00	0,00
12	Dana Bagi Hasil Sumber Daya Alam	0,00	0,00	0,00	0,00
13	Dana Bagi Hasil Cukai	0,00	0,00	0,00	0,00
14	Dana Alokasi Umum	0,00	0,00	0,00	0,00
15	Dana Alokasi khusus	0,00	0,00	0,00	0,00
16	Jumlah Pendapatan Transfer Dana Perimbangan (11 s/d 14)	0,00	0,00	0,00	0,00
17					
18	TRANSFER PEMERINTAH PUSAT - LAINNYA				
19	Dana Otonomi Khusus	0,00	0,00	0,00	0,00
20	Dana Penyesuaian	0,00	0,00	0,00	0,00
21	Jumlah Pendapatan Transfer Pemerintah Pusat - Lainnya (18 s/d 19)	0,00	0,00	0,00	0,00
22					
23	TRANSFER PEMERINTAH PROVINSI				
24	Pendapatan Bagi Hasil Pajak	0,00	0,00	0,00	0,00
25	Pendapatan Bagi Hasil Lainnya	0,00	0,00	0,00	0,00
26	Jumlah Transfer Pemerintah Provinsi (23 s/d 24)	0,00	0,00	0,00	0,00
27	Total Pendapatan Transfer (15 + 20 + 25)	0,00	0,00	0,00	0,00
28					
29	LAIN-LAIN PENDAPATAN YANG SAH				
30	Pendapatan Hibah	0,00	0,00	0,00	0,00
31	Pendapatan Dana Darurat	0,00	0,00	0,00	0,00
32	Pendapatan Lainnya	0,00	0,00	0,00	0,00
33	Jumlah Lain-lain Pendapatan Yang Sah (29 s/d 31)	0,00	0,00	0,00	0,00
34	JUMLAH PENDAPATAN (7 + 26 + 32)	0,00	0,00	0,00	0,00
35					
36	BELANJA				
37	BELANJA OPERASI				
38	Belanja Pegawai	1.108.891.799,00	1.097.665.498,00	98,99	0,00
39	Belanja Barang	639.226.700,00	622.016.680,00	97,31	0,00
40	Bunga	0,00	0,00	0,00	0,00
41	Subsidi	0,00	0,00	0,00	0,00
42	Hibah	0,00	0,00	0,00	0,00
43	Bantuan Sosial	0,00	0,00	0,00	0,00
44	Bantuan Keuangan Partai Politik	0,00	0,00	0,00	0,00
45	Jumlah Belanja Operasi (37 s/d 42)	1.748.118.499,00	1.719.682.178,00	98,37	0,00
46					
47	BELANJA MODAL				
48	Belanja Tanah	0,00	0,00	0,00	0,00
49	Belanja Peralatan dan Mesin	0,00	0,00	0,00	0,00

No	Uraian	Anggaran 2021	Realisasi 2021	%	Realisasi 2020
1	2	3	4	5	6
50	Belanja Gedung dan Bangunan	0,00	0,00	0,00	0,00
51	Belanja Jalan, Irigasi dan Jaringan	0,00	0,00	0,00	0,00
52	Belanja Aset Tetap Lainnya	0,00	0,00	0,00	0,00
54	Belanja Aset Lainnya	0,00	0,00	0,00	0,00
55	Jumlah Belanja Modal (46 s/d 51)	0,00	0,00	0,00	0,00
56	BELANJA TAK TERDUGA				
57	Belanja Tak Terduga	0,00	0,00	0,00	0,00
58	Jumlah Belanja Tak Terduga (55)	0,00	0,00	0,00	0,00
59	JUMLAH BELANJA (43 + 52 + 56)	1.748.118.499,00	1.719.682.178,00	98,37	0,00
60					
61	TRANSFER				
62	TRANSFER/BAGI HASIL KE DESA				
63	Bagi Hasil Pajak	0,00	0,00	0,00	0,00
64	Bagi Hasil Retribusi	0,00	0,00	0,00	0,00
65	Bantuan Keuangan kepada Prov/Kab/Desa	0,00	0,00	0,00	0,00
66					
67	JUMLAH TRANSFER/BAGI HASIL KE DESA (61 s/d 63)	0,00	0,00	0,00	0,00
68	JUMLAH BELANJA DAN TRANSFER (57 + 64)	1.748.118.499,00	1.719.682.178,00	98,37	0,00
69					
70	SURPLUS/DEBIT (33 - 65)	(1.748.118.499,00)	(1.719.682.178,00)	98,37	0,00
71					
72	PEMBIAYAAN				
73					
74	PENERIMAAN PEMBIAYAAN				
75	Penggunaan SILPA	0,00	0,00	0,00	0,00
76	Pencairan Dana Cadangan	0,00	0,00	0,00	0,00
77	Hasil Penjualan Kekayaan Daerah yang Dipisahkan	0,00	0,00	0,00	0,00
78	Pinjaman Dalam Negeri - Pemerintah Pusat	0,00	0,00	0,00	0,00
79	Pinjaman Dalam Negeri - Pemerintah Daerah Lainnya	0,00	0,00	0,00	0,00
80	Pinjaman Dalam Negeri - Lembaga Keuangan Bank	0,00	0,00	0,00	0,00
81	Pinjaman Dalam Negeri - Lembaga Keuangan Bukan Bank	0,00	0,00	0,00	0,00
82	Pinjaman Dalam Negeri - Obligasi	0,00	0,00	0,00	0,00
83	Pinjaman Dalam Negeri - Lainnya	0,00	0,00	0,00	0,00
84	Penerimaan Kembali Pinjaman kepada Perusahaan Negara	0,00	0,00	0,00	0,00
85	Penerimaan Kembali Pinjaman kepada Masyarakat	0,00	0,00	0,00	0,00
86	Penerimaan Kembali Pinjaman kepada Pemerintah Daerah Lainnya	0,00	0,00	0,00	0,00
87	Jumlah Penerimaan (72 s/d 83)	0,00	0,00	0,00	0,00
88					
89	PENGELUARAN PEMBIAYAAN				
90	Pembentukan Dana Cadangan	0,00	0,00	0,00	0,00
91	Penyertaan Modal Pemerintah Daerah	0,00	0,00	0,00	0,00
92	Pembayaran Pokok Pinjaman Dalam Negeri - Pemerintah Pusat	0,00	0,00	0,00	0,00
93	Pembayaran Pokok Pinjaman Dalam Negeri - Pemerintah Daerah Lainnya	0,00	0,00	0,00	0,00
94	Pembayaran Pokok Pinjaman Dalam Negeri - Lembaga Keuangan Bank	0,00	0,00	0,00	0,00
95	Pembayaran Pokok Pinjaman Dalam Negeri - Lembaga Keuangan Bukan Bank	0,00	0,00	0,00	0,00
96	Pembayaran Pokok Pinjaman Dalam Negeri - Obligasi	0,00	0,00	0,00	0,00
97	Pembayaran Pokok Pinjaman Dalam Negeri - Lainnya	0,00	0,00	0,00	0,00
98	Pemberian Pinjaman kepada Perusahaan Negara	0,00	0,00	0,00	0,00
99	Pemberian Pinjaman kepada Masyarakat	0,00	0,00	0,00	0,00
100	Pembayaran Utang Belanja Pemerintah Daerah	0,00	0,00	0,00	0,00

(Dalam Rupiah)

No	Uraian	Anggaran 2021	Realisasi 2021	%	Realisasi 2020
1	2	3	4	5	6
101	Jumlah Pengeluaran (87 s/d 91)	0,00	0,00	0,00	0,00
102	PEMBIAYAAN NETTO (84 - 98)	0,00	0,00	0,00	0,00
103					
104	Sisa Lebih Pembiayaan Anggaran(67 + 99)	(1.748.118.499,00)	(1.719.682.178,00)		0,00



Lumajang, 16 Mei 2022
Camat Tempursari

ARIF MUSTOFA, SAP
NIP. 19750712199703 1 002

PEMERINTAH KABUPATEN LUMAJANG
LAPORAN REALISASI ANGGARAN

Periode 01 Januari 2021 - 31 Desember 2021

SKPD : 7.01.0.00.0.00.12.0000 - KECAMATAN TEMPURSARI

Nomor Urut	Uraian	Anggaran	Realisasi	Lebih / (Kurang)	%
4	PENDAPATAN DAERAH	0,00	0,00	0,00	0,00
4 1	PENDAPATAN ASLI DAERAH (PAD)	0,00	0,00	0,00	0,00
4 1 01	Pajak Daerah	0,00	0,00	0,00	0,00
4 1 02	Retribusi Daerah	0,00	0,00	0,00	0,00
4 1 03	Hasil Pengelolaan Kekayaan Daerah yang Dipisahkan	0,00	0,00	0,00	0,00
4 1 04	Lain-lain PAD yang Sah	0,00	0,00	0,00	0,00
4 2	PENDAPATAN TRANSFER	0,00	0,00	0,00	0,00
4 2 01	Pendapatan Transfer Pemerintah Pusat	0,00	0,00	0,00	0,00
4 2 02	Pendapatan Transfer Antar Daerah	0,00	0,00	0,00	0,00
4 3	LAIN-LAIN PENDAPATAN DAERAH YANG SAH	0,00	0,00	0,00	0,00
4 3 01	Pendapatan Hibah	0,00	0,00	0,00	0,00
4 3 02	Dana Darurat	0,00	0,00	0,00	0,00
4 3 03	Lain-lain Pendapatan Sesuai dengan Ketentuan Peraturan Perundang-Undangan	0,00	0,00	0,00	0,00
	Jumlah Pendapatan	0,00	0,00	0,00	0,00
5	BELANJA DAERAH	1.748.118.499,00	1.719.682.178,00	28.436.321,00	98,37
5 1	BELANJA OPERASI	1.748.118.499,00	1.719.682.178,00	28.436.321,00	98,37
5 1 01	Belanja Pegawai	1.108.891.799,00	1.097.665.498,00	11.226.301,00	98,99
5 1 02	Belanja Barang dan Jasa	639.226.700,00	622.016.680,00	17.210.020,00	97,31
5 1 03	Belanja Bunga	0,00	0,00	0,00	0,00
5 1 04	Belanja Subsidi	0,00	0,00	0,00	0,00
5 1 05	Belanja Hibah	0,00	0,00	0,00	0,00
5 1 06	Belanja Bantuan Sosial	0,00	0,00	0,00	0,00
5 2	BELANJA MODAL	0,00	0,00	0,00	0,00
5 2 01	Belanja Modal Tanah	0,00	0,00	0,00	0,00
5 2 02	Belanja Modal Peralatan dan Mesin	0,00	0,00	0,00	0,00
5 2 03	Belanja Modal Gedung dan Bangunan	0,00	0,00	0,00	0,00
5 2 04	Belanja Modal Jalan, Jaringan, dan Irigasi	0,00	0,00	0,00	0,00
5 2 05	Belanja Modal Aset Tetap Lainnya	0,00	0,00	0,00	0,00
5 2 06	Belanja Modal Aset Lainnya	0,00	0,00	0,00	0,00
5 3	BELANJA TIDAK TERDUGA	0,00	0,00	0,00	0,00
5 3 01	Belanja Tidak Terduga	0,00	0,00	0,00	0,00
5 4	BELANJA TRANSFER	0,00	0,00	0,00	0,00
5 4 01	Belanja Bagi Hasil	0,00	0,00	0,00	0,00
5 4 02	Belanja Bantuan Keuangan	0,00	0,00	0,00	0,00
	Jumlah Belanja	1.748.118.499,00	1.719.682.178,00	(28.436.321,00)	98,37
	Surplus / Defisit	(1.748.118.499,00)	(1.719.682.178,00)	28.436.321,00	98,37
6	PEMBIAYAAN DAERAH	0,00	0,00	0,00	0,00
6 1	PENERIMAAN PEMBIAYAAN	0,00	0,00	0,00	0,00
6 1 01	Sisa Lebih Perhitungan Anggaran Tahun Sebelumnya	0,00	0,00	0,00	0,00
6 1 02	Pencairan Dana Cadangan	0,00	0,00	0,00	0,00
6 1 03	Hasil Penjualan Kekayaan Daerah yang Dipisahkan	0,00	0,00	0,00	0,00
6 1 04	Penerimaan Pinjaman Daerah	0,00	0,00	0,00	0,00

Nomor Urut	Uraian	Anggaran	Realisasi	Lebih / (Kurang)	%
6 1 05	Penerimaan Kembali Pemberian Pinjaman Daerah	0,00	0,00	0,00	0,00
6 1 06	Penerimaan Pembiayaan Lainnya Sesuai dengan Ketentuan Peraturan Perundang-Undangan	0,00	0,00	0,00	0,00
Jumlah Penerimaan Pembiayaan		0,00	0,00	0,00	0,00
6 2	PENGELUARAN PEMBIAYAAN	0,00	0,00	0,00	0,00
6 2 01	Pembentukan Dana Cadangan	0,00	0,00	0,00	0,00
6 2 02	Penyertaan Modal Daerah	0,00	0,00	0,00	0,00
6 2 03	Pembayaran Cicilan Pokok Utang yang Jatuh Tempo	0,00	0,00	0,00	0,00
6 2 04	Pemberian Pinjaman Daerah	0,00	0,00	0,00	0,00
6 2 05	Pengeluaran Pembiayaan Lainnya sesuai dengan Ketentuan Peraturan Perundang-Undangan	0,00	0,00	0,00	0,00
Jumlah Pengeluaran Pembiayaan		0,00	0,00	0,00	0,00
Pembiayaan Netto		0,00	0,00	0,00	0,00



Lumajang, 16 Mei 2022
Camat Tempursari

ARIF MUSTOFA, SAP
NIP. 197507121997031002

PEMERINTAH KABUPATEN LUMAJANG
KECAMATAN KUNIR
LAPORAN REALISASI ANGGARAN PENDAPATAN DAN BELANJA

Untuk Tahun yang Berakhir Per 31 Desember 2021

(Dalam Rupiah)


No	Uraian	Anggaran 2021	Realisasi 2021	%	Realisasi 2020
1	2	3	4	5	6
01	PENDAPATAN				
02	PENDAPATAN ASLI DAERAH				
03	Pendapatan Pajak Daerah	0,00	0,00	0,00	0,00
04	Pendapatan Retribusi Daerah	0,00	0,00	0,00	0,00
05	Pendapatan Hasil Pengelolaan Kekayaan Daerah yang Dipisahkan	0,00	0,00	0,00	0,00
06	Lain-lain PAD yang Sah	0,00	0,00	0,00	0,00
07	Jumlah Pendapatan Asli Daerah (3 s/d 6)	0,00	0,00	0,00	0,00
08					
09	PENDAPATAN TRANSFER				
10	TRANSFER PEMERINTAH PUSAT - DANA PERIMBANGAN				
11	Dana Bagi Hasil Pajak	0,00	0,00	0,00	0,00
12	Dana Bagi Hasil Sumber Daya Alam	0,00	0,00	0,00	0,00
13	Dana Bagi Hasil Cukai	0,00	0,00	0,00	0,00
14	Dana Alokasi Umum	0,00	0,00	0,00	0,00
15	Dana Alokasi khusus	0,00	0,00	0,00	0,00
16	Jumlah Pendapatan Transfer Dana Perimbangan (11 s/d 14)	0,00	0,00	0,00	0,00
17					
18	TRANSFER PEMERINTAH PUSAT - LAINNYA				
19	Dana Otonomi Khusus	0,00	0,00	0,00	0,00
20	Dana Penyesuaian	0,00	0,00	0,00	0,00
21	Jumlah Pendapatan Transfer Pemerintah Pusat - Lainnya (18 s/d 19)	0,00	0,00	0,00	0,00
22					
23	TRANSFER PEMERINTAH PROVINSI				
24	Pendapatan Bagi Hasil Pajak	0,00	0,00	0,00	0,00
25	Pendapatan Bagi Hasil Lainnya	0,00	0,00	0,00	0,00
26	Jumlah Transfer Pemerintah Provinsi (23 s/d 24)	0,00	0,00	0,00	0,00
27	Total Pendapatan Transfer (15 + 20 + 25)	0,00	0,00	0,00	0,00
28					
29	LAIN-LAIN PENDAPATAN YANG SAH				
30	Pendapatan Hibah	0,00	0,00	0,00	0,00
31	Pendapatan Dana Darurat	0,00	0,00	0,00	0,00
32	Pendapatan Lainnya	0,00	0,00	0,00	0,00
33	Jumlah Lain-lain Pendapatan Yang Sah (29 s/d 31)	0,00	0,00	0,00	0,00
34	JUMLAH PENDAPATAN (7 + 26 + 32)	0,00	0,00	0,00	0,00
35					
36	BELANJA				
37	BELANJA OPERASI				
38	Belanja Pegawai	1.337.854.093,00	1.316.356.529,00	98,39	0,00
39	Belanja Barang	584.321.260,00	554.331.820,00	94,87	0,00
40	Bunga	0,00	0,00	0,00	0,00
41	Subsidi	0,00	0,00	0,00	0,00
42	Hibah	0,00	0,00	0,00	0,00
43	Bantuan Sosial	0,00	0,00	0,00	0,00
44	Bantuan Keuangan Partai Politik	0,00	0,00	0,00	0,00
45	Jumlah Belanja Operasi (37 s/d 42)	1.922.175.353,00	1.870.688.349,00	97,32	0,00
46					
47	BELANJA MODAL				
48	Belanja Tanah	0,00	0,00	0,00	0,00
49	Belanja Peralatan dan Mesin	0,00	0,00	0,00	0,00

No	Uraian	Anggaran 2021	Realisasi 2021	%	Realisasi 2020
1	2	3	4	5	6
50	Belanja Gedung dan Bangunan	0,00	0,00	0,00	0,00
51	Belanja Jalan, Irigasi dan Jaringan	0,00	0,00	0,00	0,00
52	Belanja Aset Tetap Lainnya	0,00	0,00	0,00	0,00
54	Belanja Aset Lainnya	0,00	0,00	0,00	0,00
55	Jumlah Belanja Modal (46 s/d 51)	0,00	0,00	0,00	0,00
56	BELANJA TAK TERDUGA				
57	Belanja Tak Terduga	0,00	0,00	0,00	0,00
58	Jumlah Belanja Tak Terduga (55)	0,00	0,00	0,00	0,00
59	JUMLAH BELANJA (43 + 52 + 56)	1.922.175.353,00	1.870.688.349,00	97,32	0,00
60					
61	TRANSFER				
62	TRANSFER/BAGI HASIL KE DESA				
63	Bagi Hasil Pajak	0,00	0,00	0,00	0,00
64	Bagi Hasil Retribusi	0,00	0,00	0,00	0,00
65	Bantuan Keuangan kepada Provi/Kab/Desa	0,00	0,00	0,00	0,00
66					
67	JUMLAH TRANSFER/BAGI HASIL KE DESA (61 s/d 63)	0,00	0,00	0,00	0,00
68	JUMLAH BELANJA DAN TRANSFER (57 + 64)	1.922.175.353,00	1.870.688.349,00	97,32	0,00
69					
70	SURPLUS/DEBIT (33 - 65)	(1.922.175.353,00)	(1.870.688.349,00)	97,32	0,00
71					
72	PEMBIAYAAN				
73					
74	PENERIMAAN PEMBIAYAAN				
75	Penggunaan SILPA	0,00	0,00	0,00	0,00
76	Pencairan Dana Cadangan	0,00	0,00	0,00	0,00
77	Hasil Penjualan Kekayaan Daerah yang Dipisahkan	0,00	0,00	0,00	0,00
78	Pinjaman Dalam Negeri - Pemerintah Pusat	0,00	0,00	0,00	0,00
79	Pinjaman Dalam Negeri - Pemerintah Daerah Lainnya	0,00	0,00	0,00	0,00
80	Pinjaman Dalam Negeri - Lembaga Keuangan Bank	0,00	0,00	0,00	0,00
81	Pinjaman Dalam Negeri - Lembaga Keuangan Bukan Bank	0,00	0,00	0,00	0,00
82	Pinjaman Dalam Negeri - Obligasi	0,00	0,00	0,00	0,00
83	Pinjaman Dalam Negeri - Lainnya	0,00	0,00	0,00	0,00
84	Penerimaan Kembali Pinjaman kepada Perusahaan Negara	0,00	0,00	0,00	0,00
85	Penerimaan Kembali Pinjaman kepada Masyarakat	0,00	0,00	0,00	0,00
86	Penerimaan Kembali Pinjaman kepada Pemerintah Daerah Lainnya	0,00	0,00	0,00	0,00
87	Jumlah Penerimaan (72 s/d 83)	0,00	0,00	0,00	0,00
88					
89	PENGELUARAN PEMBIAYAAN				
90	Pembentukan Dana Cadangan	0,00	0,00	0,00	0,00
91	Penyertaan Modal Pemerintah Daerah	0,00	0,00	0,00	0,00
92	Pembayaran Pokok Pinjaman Dalam Negeri - Pemerintah Pusat	0,00	0,00	0,00	0,00
93	Pembayaran Pokok Pinjaman Dalam Negeri - Pemerintah Daerah Lainnya	0,00	0,00	0,00	0,00
94	Pembayaran Pokok Pinjaman Dalam Negeri - Lembaga Keuangan Bank	0,00	0,00	0,00	0,00
95	Pembayaran Pokok Pinjaman Dalam Negeri - Lembaga Keuangan Bukan Bank	0,00	0,00	0,00	0,00
96	Pembayaran Pokok Pinjaman Dalam Negeri - Obligasi	0,00	0,00	0,00	0,00
97	Pembayaran Pokok Pinjaman Dalam Negeri - Lainnya	0,00	0,00	0,00	0,00
98	Pemberian Pinjaman kepada Perusahaan Negara	0,00	0,00	0,00	0,00
99	Pemberian Pinjaman kepada Masyarakat	0,00	0,00	0,00	0,00
100	Pembayaran Utang Belanja Pemerintah Daerah	0,00	0,00	0,00	0,00

No	Uraian	Anggaran 2021	Realisasi 2021	%	Realisasi 2020
1	2	3	4	5	6
101	Jumlah Pengeluaran (87 s/d 91)	0,00	0,00	0,00	0,00
102	PEMBIAYAAN NETTO (84 - 98)	0,00	0,00	0,00	0,00
103					
104	Sisa Lebih Pembiayaan Anggaran(67 + 99)	(1.922.175.353,00)	(1.670.685.349,00)		0,00

Lumajang, 16 Mei 2022

Kepala SKPD



YUDHO HARIYANTO, AP, MT

N9750121 199412 1 001

PEMERINTAH KABUPATEN LUMAJANG
KECAMATAN YOSOWILANGUN
LAPORAN REALISASI ANGGARAN PENDAPATAN DAN BELANJA

Untuk Tahun yang Berakhir Per 31 Desember 2021

(Dalam Rupiah)

No	Uraian	Anggaran 2021	Realisasi 2021	%	Realisasi 2020
1	2	3	4	5	6
01	PENDAPATAN				
02	PENDAPATAN ASLI DAERAH				
03	Pendapatan Pajak Daerah	0,00	0,00	0,00	0,00
04	Pendapatan Retribusi Daerah	0,00	0,00	0,00	0,00
05	Pendapatan Hasil Pengelolaan Kekayaan Daerah yang Dipisahkan	0,00	0,00	0,00	0,00
06	Lain-lain PAD yang Sah	0,00	0,00	0,00	0,00
07	Jumlah Pendapatan Asli Daerah (3 s/d 6)	0,00	0,00	0,00	0,00
08					
09	PENDAPATAN TRANSFER				
10	TRANSFER PEMERINTAH PUSAT - DANA PERIMBANGAN				
11	Dana Bagi Hasil Pajak	0,00	0,00	0,00	0,00
12	Dana Bagi Hasil Sumber Daya Alam	0,00	0,00	0,00	0,00
13	Dana Bagi Hasil Cukai	0,00	0,00	0,00	0,00
14	Dana Alokasi Umum	0,00	0,00	0,00	0,00
15	Dana Alokasi khusus	0,00	0,00	0,00	0,00
16	Jumlah Pendapatan Transfer Dana Perimbangan (11 s/d 14)	0,00	0,00	0,00	0,00
17					
18	TRANSFER PEMERINTAH PUSAT - LAINNYA				
19	Dana Otonomi Khusus	0,00	0,00	0,00	0,00
20	Dana Penyesuaian	0,00	0,00	0,00	0,00
21	Jumlah Pendapatan Transfer Pemerintah Pusat - Lainnya (18 s/d 19)	0,00	0,00	0,00	0,00
22					
23	TRANSFER PEMERINTAH PROVINSI				
24	Pendapatan Bagi Hasil Pajak	0,00	0,00	0,00	0,00
25	Pendapatan Bagi Hasil Lainnya	0,00	0,00	0,00	0,00
26	Jumlah Transfer Pemerintah Provinsi (23 s/d 24)	0,00	0,00	0,00	0,00
27	Total Pendapatan Transfer (15 + 20 + 25)	0,00	0,00	0,00	0,00
28					
29	LAIN-LAIN PENDAPATAN YANG SAH				
30	Pendapatan Hibah	0,00	0,00	0,00	0,00
31	Pendapatan Dana Darurat	0,00	0,00	0,00	0,00
32	Pendapatan Lainnya	0,00	0,00	0,00	0,00
33	Jumlah Lain-lain Pendapatan Yang Sah (29 s/d 31)	0,00	0,00	0,00	0,00
34	JUMLAH PENDAPATAN (7 + 26 + 32)	0,00	0,00	0,00	0,00
35					
36	BELANJA				
37	BELANJA OPERASI				
38	Belanja Pegawai	1.171.609.826,00	1.148.381.674,00	98,02	0,00
39	Belanja Barang	693.047.434,00	690.574.604,00	99,64	0,00
40	Bunga	0,00	0,00	0,00	0,00
41	Subsidi	0,00	0,00	0,00	0,00
42	Hibah	0,00	0,00	0,00	0,00
43	Bantuan Sosial	0,00	0,00	0,00	0,00
44	Bantuan Keuangan Partai Politik	0,00	0,00	0,00	0,00
45	Jumlah Belanja Operasi (37 s/d 42)	1.864.657.260,00	1.838.956.278,00	98,62	0,00
46					
47	BELANJA MODAL				
48	Belanja Tanah	0,00	0,00	0,00	0,00
49	Belanja Peralatan dan Mesin	0,00	0,00	0,00	0,00

(Dalam Rupiah)

No	Uraian	Anggaran 2021	Realisasi 2021	%	Realisasi 2020
1	2	3	4	5	6
50	Belanja Gedung dan Bangunan	0,00	0,00	0,00	0,00
51	Belanja Jalan, Irigasi dan Jaringan	0,00	0,00	0,00	0,00
52	Belanja Aset Tetap Lainnya	0,00	0,00	0,00	0,00
54	Belanja Aset Lainnya	0,00	0,00	0,00	0,00
55	Jumlah Belanja Modal (46 s/d 51)	0,00	0,00	0,00	0,00
56	BELANJA TAK TERDUGA				
57	Belanja Tak Terduga	0,00	0,00	0,00	0,00
58	Jumlah Belanja Tak Terduga (55)	0,00	0,00	0,00	0,00
59	JUMLAH BELANJA (43 + 52 + 56)	1.864.657.260,00	1.838.956.278,00	98,62	0,00
60					
61	TRANSFER				
62	TRANSFER/BAGI HASIL KE DESA				
63	Bagi Hasil Pajak	0,00	0,00	0,00	0,00
64	Bagi Hasil Retribusi	0,00	0,00	0,00	0,00
65	Bantuan Keuangan kepada Prov/Kab/Desa	0,00	0,00	0,00	0,00
66					
67	JUMLAH TRANSFER/BAGI HASIL KE DESA (61 s/d 63)	0,00	0,00	0,00	0,00
68	JUMLAH BELANJA DAN TRANSFER (57 + 64)	1.864.657.260,00	1.838.956.278,00	98,62	0,00
69					
70	SURPLUS/DEBIT (33 - 65)	(1.864.657.260,00)	(1.838.956.278,00)	98,62	0,00
71					
72	PEMBIAYAAN				
73					
74	PENERIMAAN PEMBIAYAAN				
75	Penggunaan SILPA	0,00	0,00	0,00	0,00
76	Pencairan Dana Cadangan	0,00	0,00	0,00	0,00
77	Hasil Penjualan Kekayaan Daerah yang Dipisahkan	0,00	0,00	0,00	0,00
78	Pinjaman Dalam Negeri - Pemerintah Pusat	0,00	0,00	0,00	0,00
79	Pinjaman Dalam Negeri - Pemerintah Daerah Lainnya	0,00	0,00	0,00	0,00
80	Pinjaman Dalam Negeri - Lembaga Keuangan Bank	0,00	0,00	0,00	0,00
81	Pinjaman Dalam Negeri - Lembaga Keuangan Bukan Bank	0,00	0,00	0,00	0,00
82	Pinjaman Dalam Negeri - Obligasi	0,00	0,00	0,00	0,00
83	Pinjaman Dalam Negeri - Lainnya	0,00	0,00	0,00	0,00
84	Penerimaan Kembali Pinjaman kepada Perusahaan Negara	0,00	0,00	0,00	0,00
85	Penerimaan Kembali Pinjaman kepada Masyarakat	0,00	0,00	0,00	0,00
86	Penerimaan Kembali Pinjaman kepada Pemerintah Daerah Lainnya	0,00	0,00	0,00	0,00
87	Jumlah Penerimaan (72 s/d 83)	0,00	0,00	0,00	0,00
88					
89	PENGELUARAN PEMBIAYAAN				
90	Pembentukan Dana Cadangan	0,00	0,00	0,00	0,00
91	Penyertaan Modal Pemerintah Daerah	0,00	0,00	0,00	0,00
92	Pembayaran Pokok Pinjaman Dalam Negeri - Pemerintah Pusat	0,00	0,00	0,00	0,00
93	Pembayaran Pokok Pinjaman Dalam Negeri - Pemerintah Daerah Lainnya	0,00	0,00	0,00	0,00
94	Pembayaran Pokok Pinjaman Dalam Negeri - Lembaga Keuangan Bank	0,00	0,00	0,00	0,00
95	Pembayaran Pokok Pinjaman Dalam Negeri - Lembaga Keuangan Bukan Bank	0,00	0,00	0,00	0,00
96	Pembayaran Pokok Pinjaman Dalam Negeri - Obligasi	0,00	0,00	0,00	0,00
97	Pembayaran Pokok Pinjaman Dalam Negeri - Lainnya	0,00	0,00	0,00	0,00
98	Pemberian Pinjaman kepada Perusahaan Negara	0,00	0,00	0,00	0,00
99	Pemberian Pinjaman kepada Masyarakat	0,00	0,00	0,00	0,00
100	Pembayaran Utang Belanja Pemerintah Daerah	0,00	0,00	0,00	0,00

(Dalam Rupiah)

No	Uraian	Anggaran 2021	Realisasi 2021	%	Realisasi 2020
1	2	3	4	5	6
101	Jumlah Pengeluaran (87 s/d 91)	0,00	0,00	0,00	0,00
102	PEMBIAYAAN NETTO (84 - 98)	0,00	0,00	0,00	0,00
103					
104	Sisa Lebih Pembiayaan Anggaran(67 + 99)	(1.864.657.260,00)	(1.838.956.278,00)	98,62	0,00

Lumajang, 16 Mei 2022
Kepala KECAMATAN YOSOWILANGUN



AGNIA MEGATRAH, S.STP.M.Si
NIP. 19830303 200112 1 002

**PEMERINTAH KABUPATEN LUMAJANG
KECAMATAN TEKUNG
LAPORAN REALISASI ANGGARAN PENDAPATAN DAN BEL**

Untuk Tahun yang Berakhir Per 31 Desember 2021

No	Uraian	Anggaran 2022	Realisasi 2022	%
1	2	3	4	5
01	PENDAPATAN			
02	PENDAPATAN ASLI DAERAH			
03	Pendapatan Pajak Daerah	0.00	0.00	0.00
04	Pendapatan Retribusi Daerah	0.00	0.00	0.00
05	Pendapatan Hasil Pengelolaan Kekayaan Daerah yang Dipisahkan	0.00	0.00	0.00
06	Lain-lain PAD yang Sah	0.00	0.00	0.00
07	Jumlah Pendapatan Asli Daerah (3 s/d 6)	0.00	0.00	0.00
08				
09	PENDAPATAN TRANSFER			
10	TRANSFER PEMERINTAH PUSAT - DANA PERIMBANGAN			
11	Dana Bagi Hasil Pajak	0.00	0.00	0.00
12	Dana Bagi Hasil Sumber Daya Alam	0.00	0.00	0.00
13	Dana Bagi Hasil Cukai	0.00	0.00	0.00
14	Dana Alokasi Umum	0.00	0.00	0.00
15	Dana Alokasi khusus	0.00	0.00	0.00
16	Jumlah Pendapatan Transfer Dana Perimbangan (11 s/d 14)	0.00	0.00	0.00
17				
18	TRANSFER PEMERINTAH PUSAT - LAINNYA			
19	Dana Otonomi Khusus	0.00	0.00	0.00
20	Dana Penyesuaian	0.00	0.00	0.00
21	Jumlah Pendapatan Transfer Pemerintah Pusat - Lainnya (18 s/d 19)	0.00	0.00	0.00
22				
23	TRANSFER PEMERINTAH PROVINSI			
24	Pendapatan Bagi Hasil Pajak	0.00	0.00	0.00
25	Pendapatan Bagi Hasil Lainnya	0.00	0.00	0.00
26	Jumlah Transfer Pemerintah Provinsi (23 s/d 24)	0.00	0.00	0.00
27	Total Pendapatan Transfer (15 + 20 + 25)	0.00	0.00	0.00
28				
29	LAIN-LAIN PENDAPATAN YANG SAH			
30	Pendapatan Hibah	0.00	0.00	0.00
31	Pendapatan Dana Darurat	0.00	0.00	0.00
32	Pendapatan Lainnya	0.00	0.00	0.00
33	Jumlah Lain-lain Pendapatan Yang Sah (29 s/d 31)	0.00	0.00	0.00
34	JUMLAH PENDAPATAN (7 + 26 + 32)	0.00	0.00	0.00
35				
36	BELANJA			
37	BELANJA OPERASI			
38	Belanja Pegawai	1,136,623,340.00	0.00	0.00
39	Belanja Barang	520,880,000.00	0.00	0.00
40	Bunga	0.00	0.00	0.00
41	Subsidi	0.00	0.00	0.00
42	Hibah	0.00	0.00	0.00
43	Bantuan Sosial	0.00	0.00	0.00
44	Bantuan Keuangan Partai Politik	0.00	0.00	0.00
45	Jumlah Belanja Operasi (37 s/d 42)	1,657,503,340.00	0.00	0.00
46				
47	BELANJA MODAL			
48	Belanja Tanah	0.00	0.00	0.00
49	Belanja Peralatan dan Mesin	0.00	0.00	0.00


No	Uraian	Anggaran 2022	Realisasi 2022	%
1	2	3	4	5
50	Belanja Gedung dan Bangunan	0.000	0.000	0.000
51	Belanja Jalan, Irigasi dan Jaringan	0.000	0.000	0.000
52	Belanja Aset Tetap Lainnya	0.000	0.000	0.000
54	Belanja Aset Lainnya	0.000	0.000	0.000
55	Jumlah Belanja Modal (46 s/d 51)	0.000	0.000	0.000
56	BELANJA TAK TERDUGA			
57	Belanja Tak Terduga	0.000	0.000	0.000
58	Jumlah Belanja Tak Terduga (55)	0.000	0.000	0.000
59	JUMLAH BELANJA (43 + 52 + 56)	1,657,503,340.000	0.000	0.000
60				
61	<u>TRANSFER</u>			
62	TRANSFER/BAGI HASIL KE DESA			
63	Bagi Hasil Pajak	0.000	0.000	0.000
64	Bagi Hasil Retribusi	0.000	0.000	0.000
65	Bantuan Keuangan kepada Prov/Kab/Desa	0.000	0.000	0.000
66				
67	JUMLAH TRANSFER/BAGI HASIL KE DESA (61 s/d 63)	0.000	0.000	0.000
68	JUMLAH BELANJA DAN TRANSFER (57 + 64)	1,657,503,340.000	0.000	0.000
69				
70	SURPLUS/DEBIT (33 - 65)	(1.657.503.340,00)	0.000	0.000
71				
72	<u>PEMBIAYAAN</u>			
73				
74	PENERIMAAN PEMBIAYAAN			
75	Penggunaan SILPA	0.000	0.000	0.000
76	Pencairan Dana Cadangan	0.000	0.000	0.000
77	Hasil Penjualan Kekayaan Daerah yang Dipisahkan	0.000	0.000	0.000
78	Pinjaman Dalam Negeri - Pemerintah Pusat	0.000	0.000	0.000
79	Pinjaman Dalam Negeri - Pemerintah Daerah Lainnya	0.000	0.000	0.000
80	Pinjaman Dalam Negeri - Lembaga Keuangan Bank	0.000	0.000	0.000
81	Pinjaman Dalam Negeri - Lembaga Keuangan Bukan Bank	0.000	0.000	0.000
82	Pinjaman Dalam Negeri - Obligasi	0.000	0.000	0.000
83	Pinjaman Dalam Negeri - Lainnya	0.000	0.000	0.000
84	Penerimaan Kembali Pinjaman kepada Perusahaan Negara	0.000	0.000	0.000
85	Penerimaan Kembali Pinjaman kepada Masyarakat	0.000	0.000	0.000
86	Penerimaan Kembali Pinjaman kepada Pemerintah Daerah Lainnya	0.000	0.000	0.000
87	Jumlah Penerimaan (72 s/d 83)	0.000	0.000	0.000
88				
89	PENGELUARAN PEMBIAYAAN			
90	Pembentukan Dana Cadangan	0.000	0.000	0.000
91	Penyertaan Modal Pemerintah Daerah	0.000	0.000	0.000
92	Pembayaran Pokok Pinjaman Dalam Negeri - Pemerintah Pusat	0.000	0.000	0.000
93	Pembayaran Pokok Pinjaman Dalam Negeri - Pemerintah Daerah Lainnya	0.000	0.000	0.000
94	Pembayaran Pokok Pinjaman Dalam Negeri - Lembaga Keuangan Bank	0.000	0.000	0.000
95	Pembayaran Pokok Pinjaman Dalam Negeri - Lembaga Keuangan Bukan Bank	0.000	0.000	0.000
96	Pembayaran Pokok Pinjaman Dalam Negeri - Obligasi	0.000	0.000	0.000
97	Pembayaran Pokok Pinjaman Dalam Negeri - Lainnya	0.000	0.000	0.000
98	Pemberian Pinjaman kepada Perusahaan Negara	0.000	0.000	0.000
99	Pemberian Pinjaman kepada Masyarakat	0.000	0.000	0.000

100	Pembayaran Utang Belanja Pemerintah Daerah	0.000	0.000	0.000
-----	--	-------	-------	-------

PEMERINTAH KABUPATEN LUMAJANG

No	Uraian	Anggaran 2022	Realisasi 2022	%
1	2	3	4	5
101	Jumlah Pengeluaran (87 s/d 91)	0.00	0.00	0.00
102	PEMBIAYAAN NETTO (84 - 98)	0.00	0.00	0.00
103				
104	Sisa Lebih Pembiayaan Anggaran(67 + 99)	(1.657.503.340,00)	0.00	

Lumajang, 16 Mei
CAMAT, TEKUNG



SARJITO WIBOWO,
NIP. 19830621 20011

PEMERINTAH KABUPATEN LUMAJANG

.ANJA

(Dalam Rupiah)

Realisasi 2021
6
0.00
0.00
0.00
0.00
0.00
0.00
0.00
0.00
0.00
0.00
0.00
0.00
0.00
0.00
0.00
0.00
0.00
0.00
0.00
0.00
0.00
0.00
0.00
0.00
0.00
0.00
0.00

0.000

Hal : 2
(Dalam Rupiah)

Realisasi 2021	
6	
	0.00
	0.00
	0.00

2022
JG



S.STP
2 1 001

PEMERINTAH KABUPATEN LUMAJANG
KECAMATAN ROWOKANGKUNG
LAPORAN REALISASI ANGGARAN PENDAPATAN DAN BELANJA

Untuk Tahun yang Berakhir Per 31 Desember 2021

(Dalam Rupiah)

No	Uraian	Anggaran 2021	Realisasi 2021	%	Realisasi 2020
1	2	3	4	5	6
01	PENDAPATAN				
02	PENDAPATAN ASLI DAERAH				
03	Pendapatan Pajak Daerah	0,00	0,00	0,00	0,00
04	Pendapatan Retribusi Daerah	0,00	0,00	0,00	0,00
05	Pendapatan Hasil Pengelolaan Kekayaan Daerah yang Dipisahkan	0,00	0,00	0,00	0,00
06	Lain-lain PAD yang Sah	0,00	0,00	0,00	0,00
07	Jumlah Pendapatan Asli Daerah (3 s/d 6)	0,00	0,00	0,00	0,00
08					
09	PENDAPATAN TRANSFER				
10	TRANSFER PEMERINTAH PUSAT - DANA PERIMBANGAN				
11	Dana Bagi Hasil Pajak	0,00	0,00	0,00	0,00
12	Dana Bagi Hasil Sumber Daya Alam	0,00	0,00	0,00	0,00
13	Dana Bagi Hasil Cukai	0,00	0,00	0,00	0,00
14	Dana Alokasi Umum	0,00	0,00	0,00	0,00
15	Dana Alokasi khusus	0,00	0,00	0,00	0,00
16	Jumlah Pendapatan Transfer Dana Perimbangan (11 s/d 14)	0,00	0,00	0,00	0,00
17					
18	TRANSFER PEMERINTAH PUSAT - LAINNYA				
19	Dana Otonomi Khusus	0,00	0,00	0,00	0,00
20	Dana Penyesuaian	0,00	0,00	0,00	0,00
21	Jumlah Pendapatan Transfer Pemerintah Pusat - Lainnya (18 s/d 19)	0,00	0,00	0,00	0,00
22					
23	TRANSFER PEMERINTAH PROVINSI				
24	Pendapatan Bagi Hasil Pajak	0,00	0,00	0,00	0,00
25	Pendapatan Bagi Hasil Lainnya	0,00	0,00	0,00	0,00
26	Jumlah Transfer Pemerintah Provinsi (23 s/d 24)	0,00	0,00	0,00	0,00
27	Total Pendapatan Transfer (15 + 20 + 25)	0,00	0,00	0,00	0,00
28					
29	LAIN-LAIN PENDAPATAN YANG SAH				
30	Pendapatan Hibah	0,00	0,00	0,00	0,00
31	Pendapatan Dana Darurat	0,00	0,00	0,00	0,00
32	Pendapatan Lainnya	0,00	0,00	0,00	0,00
33	Jumlah Lain-lain Pendapatan Yang Sah (29 s/d 31)	0,00	0,00	0,00	0,00
34	JUMLAH PENDAPATAN (7 + 26 + 32)	0,00	0,00	0,00	0,00
35					
36	BELANJA				
37	BELANJA OPERASI				
38	Belanja Pegawai	1.103.716.924,00	82.275.186,00	7,45	0,00
39	Belanja Barang	504.441.363,00	71.436.522,00	14,16	0,00
40	Bunga	0,00	0,00	0,00	0,00
41	Subsidi	0,00	0,00	0,00	0,00
42	Hibah	0,00	0,00	0,00	0,00
43	Bantuan Sosial	0,00	0,00	0,00	0,00
44	Bantuan Keuangan Partai Politik	0,00	0,00	0,00	0,00
45	Jumlah Belanja Operasi (37 s/d 42)	1.608.158.287,00	153.711.708,00	9,56	0,00
46					
47	BELANJA MODAL				
48	Belanja Tanah	0,00	0,00	0,00	0,00
49	Belanja Peralatan dan Mesin	9.680.000,00	9.680.000,00	100,00	0,00

No	Uraian	Anggaran 2021	Realisasi 2021	%	Realisasi 2020
1	2	3	4	5	6
50	Belanja Gedung dan Bangunan	0,00	0,00	0,00	0,00
51	Belanja Jalan, Irigasi dan Jaringan	0,00	0,00	0,00	0,00
52	Belanja Aset Tetap Lainnya	0,00	0,00	0,00	0,00
54	Belanja Aset Lainnya	0,00	0,00	0,00	0,00
55	Jumlah Belanja Modal (46 s/d 51)	9.680.000,00	9.680.000,00	100,00	0,00
56	BELANJA TAK TERDUGA				
57	Belanja Tak Terduga	0,00	0,00	0,00	0,00
58	Jumlah Belanja Tak Terduga (55)	0,00	0,00	0,00	0,00
59	JUMLAH BELANJA (43 + 52 + 56)	1.617.838.287,00	163.391.708,00	10,10	0,00
60					
61	TRANSFER				
62	TRANSFER/BAGI HASIL KE DESA				
63	Bagi Hasil Pajak	0,00	0,00	0,00	0,00
64	Bagi Hasil Retribusi	0,00	0,00	0,00	0,00
65	Bantuan Keuangan kepada Prov/Kab/Desa	0,00	0,00	0,00	0,00
66					
67	JUMLAH TRANSFER/BAGI HASIL KE DESA (61 s/d 63)	0,00	0,00	0,00	0,00
68	JUMLAH BELANJA DAN TRANSFER (57 + 64)	1.617.838.287,00	163.391.708,00	10,10	0,00
69					
70	SURPLUS/DEBIT (33 - 65)	(1.617.838.287,00)	(163.391.708,00)	10,10	0,00
71					
72	PEMBIAYAAN				
73					
74	PENERIMAAN PEMBIAYAAN				
75	Penggunaan SILPA	0,00	0,00	0,00	0,00
76	Pencairan Dana Cadangan	0,00	0,00	0,00	0,00
77	Hasil Penjualan Kekayaan Daerah yang Dipisahkan	0,00	0,00	0,00	0,00
78	Pinjaman Dalam Negeri - Pemerintah Pusat	0,00	0,00	0,00	0,00
79	Pinjaman Dalam Negeri - Pemerintah Daerah Lainnya	0,00	0,00	0,00	0,00
80	Pinjaman Dalam Negeri - Lembaga Keuangan Bank	0,00	0,00	0,00	0,00
81	Pinjaman Dalam Negeri - Lembaga Keuangan Bukan Bank	0,00	0,00	0,00	0,00
82	Pinjaman Dalam Negeri - Obligasi	0,00	0,00	0,00	0,00
83	Pinjaman Dalam Negeri - Lainnya	0,00	0,00	0,00	0,00
84	Penerimaan Kembali Pinjaman kepada Perusahaan Negara	0,00	0,00	0,00	0,00
85	Penerimaan Kembali Pinjaman kepada Masyarakat	0,00	0,00	0,00	0,00
86	Penerimaan Kembali Pinjaman kepada Pemerintah Daerah Lainnya	0,00	0,00	0,00	0,00
87	Jumlah Penerimaan (72 s/d 83)	0,00	0,00	0,00	0,00
88					
89	PENGELUARAN PEMBIAYAAN				
90	Pembentukan Dana Cadangan	0,00	0,00	0,00	0,00
91	Penyertaan Modal Pemerintah Daerah	0,00	0,00	0,00	0,00
92	Pembayaran Pokok Pinjaman Dalam Negeri - Pemerintah Pusat	0,00	0,00	0,00	0,00
93	Pembayaran Pokok Pinjaman Dalam Negeri - Pemerintah Daerah Lainnya	0,00	0,00	0,00	0,00
94	Pembayaran Pokok Pinjaman Dalam Negeri - Lembaga Keuangan Bank	0,00	0,00	0,00	0,00
95	Pembayaran Pokok Pinjaman Dalam Negeri - Lembaga Keuangan Bukan Bank	0,00	0,00	0,00	0,00
96	Pembayaran Pokok Pinjaman Dalam Negeri - Obligasi	0,00	0,00	0,00	0,00
97	Pembayaran Pokok Pinjaman Dalam Negeri - Lainnya	0,00	0,00	0,00	0,00
98	Pemberian Pinjaman kepada Perusahaan Negara	0,00	0,00	0,00	0,00
99	Pemberian Pinjaman kepada Masyarakat	0,00	0,00	0,00	0,00
100	Pembayaran Utang Belanja Pemerintah Daerah	0,00	0,00	0,00	0,00

(Dalam Rupiah)

No	Uraian	Anggaran 2021	Realisasi 2021	%	Realisasi 2020
1	2	3	4	5	6
101	Jumlah Pengeluaran (87 s/d 91)	0,00	0,00	0,00	0,00
102	PEMBIAYAAN NETTO (84 - 98)	0,00	0,00	0,00	0,00
103					
104	Sisa Lebih Pembiayaan Anggaran(67 + 99)	(1.617.838.287,00)	(163.391.708,00)		0,00

Lumajang, 16 Mei 2022
CAMAT ROWOKANGKUNG

AKHMAD WAHYUDI, AP, MM
NIP. 197309061993111001

PEMERINTAH KABUPATEN LUMAJANG

Hal : 3

PEMERINTAH KABUPATEN LUMAJANG
KECAMATAN JATIROTO
LAPORAN REALISASI ANGGARAN PENDAPATAN DAN BELANJA

Untuk Tahun yang Berakhir Per 31 Desember 2021

(Dalam Rupiah)

No	Uraian	Anggaran 2021	Realisasi 2021	%	Realisasi 2020
1	2	3	4	5	6
01	PENDAPATAN				
02	PENDAPATAN ASLI DAERAH				
03	Pendapatan Pajak Daerah	0.00	0.00	0.00	0.00
04	Pendapatan Retribusi Daerah	0.00	0.00	0.00	0.00
05	Pendapatan Hasil Pengelolaan Kekayaan Daerah yang Dipisahkan	0.00	0.00	0.00	0.00
06	Lain-lain PAD yang Sah	0.00	0.00	0.00	0.00
07	Jumlah Pendapatan Asli Daerah (3 s/d 6)	0.00	0.00	0.00	0.00
08					
09	PENDAPATAN TRANSFER				
10	TRANSFER PEMERINTAH PUSAT - DANA PERIMBANGAN				
11	Dana Bagi Hasil Pajak	0.00	0.00	0.00	0.00
12	Dana Bagi Hasil Sumber Daya Alam	0.00	0.00	0.00	0.00
13	Dana Bagi Hasil Cukai	0.00	0.00	0.00	0.00
14	Dana Alokasi Umum	0.00	0.00	0.00	0.00
15	Dana Alokasi khusus	0.00	0.00	0.00	0.00
16	Jumlah Pendapatan Transfer Dana Perimbangan (11 s/d 14)	0.00	0.00	0.00	0.00
17					
18	TRANSFER PEMERINTAH PUSAT - LAINNYA				
19	Dana Otonomi Khusus	0.00	0.00	0.00	0.00
20	Dana Penyesuaian	0.00	0.00	0.00	0.00
21	Jumlah Pendapatan Transfer Pemerintah Pusat - Lainnya (18 s/d 19)	0.00	0.00	0.00	0.00
22					
23	TRANSFER PEMERINTAH PROVINSI				
24	Pendapatan Bagi Hasil Pajak	0.00	0.00	0.00	0.00
25	Pendapatan Bagi Hasil Lainnya	0.00	0.00	0.00	0.00
26	Jumlah Transfer Pemerintah Provinsi (23 s/d 24)	0.00	0.00	0.00	0.00
27	Total Pendapatan Transfer (15 + 20 + 25)	0.00	0.00	0.00	0.00
28					
29	LAIN-LAIN PENDAPATAN YANG SAH				
30	Pendapatan Hibah	0.00	0.00	0.00	0.00
31	Pendapatan Dana Darurat	0.00	0.00	0.00	0.00
32	Pendapatan Lainnya	0.00	0.00	0.00	0.00
33	Jumlah Lain-lain Pendapatan Yang Sah (29 s/d 31)	0.00	0.00	0.00	0.00
34	JUMLAH PENDAPATAN (7 + 26 + 32)	0.00	0.00	0.00	0.00
35					
36	BELANJA				
37	BELANJA OPERASI				
38	Belanja Pegawai	1,050,319,427.00	1,046,551,442.00	99.64	0.00
39	Belanja Barang	560,400,214.00	554,239,440.00	98.90	0.00
40	Bunga	0.00	0.00	0.00	0.00
41	Subsidi	0.00	0.00	0.00	0.00
42	Hibah	0.00	0.00	0.00	0.00
43	Bantuan Sosial	0.00	0.00	0.00	0.00
44	Bantuan Keuangan Partai Politik	0.00	0.00	0.00	0.00
45	Jumlah Belanja Operasi (37 s/d 42)	1,610,719,641.00	1,600,790,882.00	99.38	0.00
46					
47	BELANJA MODAL				
48	Belanja Tanah	0.00	0.00	0.00	0.00
49	Belanja Peralatan dan Mesin	0.00	0.00	0.00	0.00

No	Uraian	Anggaran 2021	Realisasi 2021	%	Realisasi 2020
1	2	3	4	5	6
50	Belanja Gedung dan Bangunan	0.00	0.00	0.00	0.00
51	Belanja Jalan, Irigasi dan Jaringan	0.00	0.00	0.00	0.00
52	Belanja Aset Tetap Lainnya	0.00	0.00	0.00	0.00
54	Belanja Aset Lainnya	0.00	0.00	0.00	0.00
55	Jumlah Belanja Modal (46 s/d 51)	0.00	0.00	0.00	0.00
56	BELANJA TAK TERDUGA				
57	Belanja Tak Terduga	0.00	0.00	0.00	0.00
58	Jumlah Belanja Tak Terduga (55)	0.00	0.00	0.00	0.00
59	JUMLAH BELANJA (43 + 52 + 56)	1,610,719,641.00	1,600,790,882.00	99.38	0.00
60					
61	TRANSFER				
62	TRANSFER/BAGI HASIL KE DESA				
63	Bagi Hasil Pajak	0.00	0.00	0.00	0.00
64	Bagi Hasil Retribusi	0.00	0.00	0.00	0.00
65	Bantuan Keuangan kepada Prov/Kab/Desa	0.00	0.00	0.00	0.00
66					
67	JUMLAH TRANSFER/BAGI HASIL KE DESA (61 s/d 63)	0.00	0.00	0.00	0.00
68	JUMLAH BELANJA DAN TRANSFER (57 + 64)	1,610,719,641.00	1,600,790,882.00	99.38	0.00
69					
70	SURPLUS/DEBIT (33 - 65)	(1.610.719.641,00)	(1.600.790.882,00)	99.38	0.00
71					
72	PEMBIAYAAN				
73					
74	PENERIMAAN PEMBIAYAAN				
75	Penggunaan SILPA	0.00	0.00	0.00	0.00
76	Pencairan Dana Cadangan	0.00	0.00	0.00	0.00
77	Hasil Penjualan Kekayaan Daerah yang Dipisahkan	0.00	0.00	0.00	0.00
78	Pinjaman Dalam Negeri - Pemerintah Pusat	0.00	0.00	0.00	0.00
79	Pinjaman Dalam Negeri - Pemerintah Daerah Lainnya	0.00	0.00	0.00	0.00
80	Pinjaman Dalam Negeri - Lembaga Keuangan Bank	0.00	0.00	0.00	0.00
81	Pinjaman Dalam Negeri - Lembaga Keuangan Bukan Bank	0.00	0.00	0.00	0.00
82	Pinjaman Dalam Negeri - Obligasi	0.00	0.00	0.00	0.00
83	Pinjaman Dalam Negeri - Lainnya	0.00	0.00	0.00	0.00
84	Penerimaan Kembali Pinjaman kepada Perusahaan Negara	0.00	0.00	0.00	0.00
85	Penerimaan Kembali Pinjaman kepada Masyarakat	0.00	0.00	0.00	0.00
86	Penerimaan Kembali Pinjaman kepada Pemerintah Daerah Lainnya	0.00	0.00	0.00	0.00
87	Jumlah Penerimaan (72 s/d 83)	0.00	0.00	0.00	0.00
88					
89	PENGELUARAN PEMBIAYAAN				
90	Pembentukan Dana Cadangan	0.00	0.00	0.00	0.00
91	Penyertaan Modal Pemerintah Daerah	0.00	0.00	0.00	0.00
92	Pembayaran Pokok Pinjaman Dalam Negeri - Pemerintah Pusat	0.00	0.00	0.00	0.00
93	Pembayaran Pokok Pinjaman Dalam Negeri - Pemerintah Daerah Lainnya	0.00	0.00	0.00	0.00
94	Pembayaran Pokok Pinjaman Dalam Negeri - Lembaga Keuangan Bank	0.00	0.00	0.00	0.00
95	Pembayaran Pokok Pinjaman Dalam Negeri - Lembaga Keuangan Bukan Bank	0.00	0.00	0.00	0.00
96	Pembayaran Pokok Pinjaman Dalam Negeri - Obligasi	0.00	0.00	0.00	0.00
97	Pembayaran Pokok Pinjaman Dalam Negeri - Lainnya	0.00	0.00	0.00	0.00
98	Pemberian Pinjaman kepada Perusahaan Negara	0.00	0.00	0.00	0.00
99	Pemberian Pinjaman kepada Masyarakat	0.00	0.00	0.00	0.00
100	Pembayaran Utang Belanja Pemerintah Daerah	0.00	0.00	0.00	0.00

(Dalam Rupiah)

No	Uraian	Anggaran 2021	Realisasi 2021	%	Realisasi 2020
1	2	3	4	5	6
101	Jumlah Pengeluaran (87 s/d 91)	0.00	0.00	0.00	0.00
102	PEMBIAYAAN NETTO (84 - 98)	0.00	0.00	0.00	0.00
103					
104	Sisa Lebih Pembiayaan Anggaran(67 + 99)	(1.610.719.641,00)	(1.600.790.882,00)		0.00

Lumajang, 16 Mei 2022

CAMAT JATIROTO

**IWAN HADI PURNOMO, S.STP.**

NIP. 19750921 199602 1 002

**PEMERINTAH KABUPATEN LUMAJANG
KECAMATAN RANDUAGUNG
LAPORAN REALISASI ANGGARAN PENDAPATAN DAN BELANJA**

Untuk Tahun yang Berakhir Per 31 Desember 2021

(Dalam Rupiah)

No	Uraian	Anggaran 2021	Realisasi 2021	%	Realisasi 2020
1	2	3	4	5	6
01	PENDAPATAN				
02	PENDAPATAN ASLI DAERAH				
03	Pendapatan Pajak Daerah	0,00	0,00	0,00	0,00
04	Pendapatan Retribusi Daerah	0,00	0,00	0,00	0,00
05	Pendapatan Hasil Pengelolaan Kekayaan Daerah yang Dipisahkan	0,00	0,00	0,00	0,00
06	Lain-lain PAD yang Sah	0,00	0,00	0,00	0,00
07	Jumlah Pendapatan Asli Daerah (3 s/d 6)	0,00	0,00	0,00	0,00
09	PENDAPATAN TRANSFER				
10	TRANSFER PEMERINTAH PUSAT - DANA PERIMBANGAN				
11	Dana Bagi Hasil Pajak	0,00	0,00	0,00	0,00
12	Dana Bagi Hasil Sumber Daya Alam	0,00	0,00	0,00	0,00
13	Dana Bagi Hasil Cukai	0,00	0,00	0,00	0,00
14	Dana Alokasi Umum	0,00	0,00	0,00	0,00
15	Dana Alokasi khusus	0,00	0,00	0,00	0,00
16	Jumlah Pendapatan Transfer Dana Perimbangan (11 s/d 14)	0,00	0,00	0,00	0,00
18	TRANSFER PEMERINTAH PUSAT - LAINNYA				
19	Dana Otonomi Khusus	0,00	0,00	0,00	0,00
20	Dana Penyesuaian	0,00	0,00	0,00	0,00
21	Jumlah Pendapatan Transfer Pemerintah Pusat - Lainnya (18 s/d 19)	0,00	0,00	0,00	0,00
23	TRANSFER PEMERINTAH PROVINSI				
24	Pendapatan Bagi Hasil Pajak	0,00	0,00	0,00	0,00
25	Pendapatan Bagi Hasil Lainnya	0,00	0,00	0,00	0,00
26	Jumlah Transfer Pemerintah Provinsi (23 s/d 24)	0,00	0,00	0,00	0,00
27	Total Pendapatan Transfer (15 + 20 + 25)	0,00	0,00	0,00	0,00
29	LAIN-LAIN PENDAPATAN YANG SAH				
30	Pendapatan Hibah	0,00	0,00	0,00	0,00
31	Pendapatan Dana Darurat	0,00	0,00	0,00	0,00
32	Pendapatan Lainnya	0,00	0,00	0,00	0,00
33	Jumlah Lain-lain Pendapatan Yang Sah (29 s/d 31)	0,00	0,00	0,00	0,00
34	JUMLAH PENDAPATAN (7 + 26 + 32)	0,00	0,00	0,00	0,00
36	BELANJA				
37	BELANJA OPERASI				
38	Belanja Pegawai	1.123.886.657,00	1.118.833.931,00	99,55	0,00
39	Belanja Barang	635.014.400,00	613.976.765,00	96,69	0,00
40	Bunga	0,00	0,00	0,00	0,00
41	Subsidi	0,00	0,00	0,00	0,00
42	Hibah	0,00	0,00	0,00	0,00
43	Bantuan Sosial	0,00	0,00	0,00	0,00
44	Bantuan Keuangan Partai Politik	0,00	0,00	0,00	0,00
45	Jumlah Belanja Operasi (37 s/d 42)	1.758.901.057,00	1.732.810.696,00	98,52	0,00
47	BELANJA MODAL				
48	Belanja Tanah	0,00	0,00	0,00	0,00
49	Belanja Peralatan dan Mesin	0,00	0,00	0,00	0,00

(Dalam Rupiah)

No	Uraian	Anggaran 2021	Realisasi 2021	%	Realisasi 2020
1	2	3	4	5	6
50	Belanja Gedung dan Bangunan	0,00	0,00	0,00	0,00
51	Belanja Jalan, Irigasi dan Jaringan	0,00	0,00	0,00	0,00
52	Belanja Aset Tetap Lainnya	0,00	0,00	0,00	0,00
54	Belanja Aset Lainnya	0,00	0,00	0,00	0,00
55	Jumlah Belanja Modal (46 s/d 51)	0,00	0,00	0,00	0,00
56	BELANJA TAK TERDUGA				
57	Belanja Tak Terduga	0,00	0,00	0,00	0,00
58	Jumlah Belanja Tak Terduga (55)	0,00	0,00	0,00	0,00
59	JUMLAH BELANJA (43 + 52 + 56)	1.758.901.057,00	1.732.810.696,00	98,52	0,00
60					
61	TRANSFER				
62	TRANSFER/BAGI HASIL KE DESA				
63	Bagi Hasil Pajak	0,00	0,00	0,00	0,00
64	Bagi Hasil Retribusi	0,00	0,00	0,00	0,00
65	Bantuan Keuangan kepada Prov/Kab/Desa	0,00	0,00	0,00	0,00
66					
67	JUMLAH TRANSFER/BAGI HASIL KE DESA (61 s/d 63)	0,00	0,00	0,00	0,00
68	JUMLAH BELANJA DAN TRANSFER (57 + 64)	1.758.901.057,00	1.732.810.696,00	98,52	0,00
69					
70	SURPLUS/DEBIT (33 - 65)	(1.758.901.057,00)	(1.732.810.696,00)	98,52	0,00
71					
72	PEMBIAYAAN				
73					
74	PENERIMAAN PEMBIAYAAN				
75	Penggunaan SILPA	0,00	0,00	0,00	0,00
76	Pencairan Dana Cadangan	0,00	0,00	0,00	0,00
77	Hasil Penjualan Kekayaan Daerah yang Dipisahkan	0,00	0,00	0,00	0,00
78	Pinjaman Dalam Negeri - Pemerintah Pusat	0,00	0,00	0,00	0,00
79	Pinjaman Dalam Negeri - Pemerintah Daerah Lainnya	0,00	0,00	0,00	0,00
80	Pinjaman Dalam Negeri - Lembaga Keuangan Bank	0,00	0,00	0,00	0,00
81	Pinjaman Dalam Negeri - Lembaga Keuangan Bukan Bank	0,00	0,00	0,00	0,00
82	Pinjaman Dalam Negeri - Obligasi	0,00	0,00	0,00	0,00
83	Pinjaman Dalam Negeri - Lainnya	0,00	0,00	0,00	0,00
84	Penerimaan Kembali Pinjaman kepada Perusahaan Negara	0,00	0,00	0,00	0,00
85	Penerimaan Kembali Pinjaman kepada Masyarakat	0,00	0,00	0,00	0,00
86	Penerimaan Kembali Pinjaman kepada Pemerintah Daerah Lainnya	0,00	0,00	0,00	0,00
87	Jumlah Penerimaan (72 s/d 83)	0,00	0,00	0,00	0,00
88					
89	PENGELUARAN PEMBIAYAAN				
90	Pembentukan Dana Cadangan	0,00	0,00	0,00	0,00
91	Penyertaan Modal Pemerintah Daerah	0,00	0,00	0,00	0,00
92	Pembayaran Pokok Pinjaman Dalam Negeri - Pemerintah Pusat	0,00	0,00	0,00	0,00
93	Pembayaran Pokok Pinjaman Dalam Negeri - Pemerintah Daerah Lainnya	0,00	0,00	0,00	0,00
94	Pembayaran Pokok Pinjaman Dalam Negeri - Lembaga Keuangan Bank	0,00	0,00	0,00	0,00
95	Pembayaran Pokok Pinjaman Dalam Negeri - Lembaga Keuangan Bukan Bank	0,00	0,00	0,00	0,00
96	Pembayaran Pokok Pinjaman Dalam Negeri - Obligasi	0,00	0,00	0,00	0,00
97	Pembayaran Pokok Pinjaman Dalam Negeri - Lainnya	0,00	0,00	0,00	0,00
98	Pemberian Pinjaman kepada Perusahaan Negara	0,00	0,00	0,00	0,00
99	Pemberian Pinjaman kepada Masyarakat	0,00	0,00	0,00	0,00
100	Pembayaran Utang Belanja Pemerintah Daerah	0,00	0,00	0,00	0,00

(Dalam Rupiah)

No	Uraian	Anggaran 2021	Realisasi 2021	%	Realisasi 2020
1	2	3	4	5	6
101	Jumlah Pengeluaran (87 s/d 91)	0,00	0,00	0,00	0,00
102	PEMBIAYAAN NETTO (84 - 98)	0,00	0,00	0,00	0,00
103					
104	Sisa Lebih Pembiayaan Anggaran(67 + 99)	(1.758.901.057,00)	(1.732.810.696,00)		0,00

Lumajang, 16 Mei 2022
Kepala SKPD



ISKANDAR
NIP. 19650905 199003 1 009

PEMERINTAH KABUPATEN LUMAJANG
KECAMATAN KLAKAH
LAPORAN REALISASI ANGGARAN PENDAPATAN DAN BELANJA

Untuk Tahun yang Berakhir Per 31 Desember 2021

(Dalam Rupiah)

No	Uraian	Anggaran 2021	Realisasi 2021	%	Realisasi 2020
1	2	3	4	5	6
01	PENDAPATAN				
02	PENDAPATAN ASLI DAERAH				
03	Pendapatan Pajak Daerah	0,00	0,00	0,00	0,00
04	Pendapatan Retribusi Daerah	0,00	0,00	0,00	0,00
05	Pendapatan Hasil Pengelolaan Kekayaan Daerah yang Dipisahkan	0,00	0,00	0,00	0,00
06	Lain-lain PAD yang Sah	0,00	0,00	0,00	0,00
07	Jumlah Pendapatan Asli Daerah (3 s/d 6)	0,00	0,00	0,00	0,00
08					
09	PENDAPATAN TRANSFER				
10	TRANSFER PEMERINTAH PUSAT - DANA PERIMBANGAN				
11	Dana Bagi Hasil Pajak	0,00	0,00	0,00	0,00
12	Dana Bagi Hasil Sumber Daya Alam	0,00	0,00	0,00	0,00
13	Dana Bagi Hasil Cukai	0,00	0,00	0,00	0,00
14	Dana Alokasi Umum	0,00	0,00	0,00	0,00
15	Dana Alokasi khusus	0,00	0,00	0,00	0,00
16	Jumlah Pendapatan Transfer Dana Perimbangan (11 s/d 14)	0,00	0,00	0,00	0,00
17					
18	TRANSFER PEMERINTAH PUSAT - LAINNYA				
19	Dana Otonomi Khusus	0,00	0,00	0,00	0,00
20	Dana Penyesuaian	0,00	0,00	0,00	0,00
21	Jumlah Pendapatan Transfer Pemerintah Pusat - Lainnya (18 s/d 19)	0,00	0,00	0,00	0,00
22					
23	TRANSFER PEMERINTAH PROVINSI				
24	Pendapatan Bagi Hasil Pajak	0,00	0,00	0,00	0,00
25	Pendapatan Bagi Hasil Lainnya	0,00	0,00	0,00	0,00
26	Jumlah Transfer Pemerintah Provinsi (23 s/d 24)	0,00	0,00	0,00	0,00
27	Total Pendapatan Transfer (15 + 20 + 25)	0,00	0,00	0,00	0,00
28					
29	LAIN-LAIN PENDAPATAN YANG SAH				
30	Pendapatan Hibah	0,00	0,00	0,00	0,00
31	Pendapatan Dana Darurat	0,00	0,00	0,00	0,00
32	Pendapatan Lainnya	0,00	0,00	0,00	0,00
33	Jumlah Lain-lain Pendapatan Yang Sah (29 s/d 31)	0,00	0,00	0,00	0,00
34	JUMLAH PENDAPATAN (7 + 26 + 32)	0,00	0,00	0,00	0,00
35					
36	BELANJA				
37	BELANJA OPERASI				
38	Belanja Pegawai	1.301.051.673,00	1.292.768.236,00	99,36	0,00
39	Belanja Barang	629.313.100,00	620.620.775,00	98,62	0,00
40	Bunga	0,00	0,00	0,00	0,00
41	Subsidi	0,00	0,00	0,00	0,00
42	Hibah	0,00	0,00	0,00	0,00
43	Bantuan Sosial	0,00	0,00	0,00	0,00
44	Bantuan Keuangan Partai Politik	0,00	0,00	0,00	0,00
45	Jumlah Belanja Operasi (37 s/d 42)	1.930.364.773,00	1.913.389.011,00	99,12	0,00
46					
47	BELANJA MODAL				
48	Belanja Tanah	0,00	0,00	0,00	0,00
49	Belanja Peralatan dan Mesin	0,00	0,00	0,00	0,00

(Dalam Rupiah)

No	Uraian	Anggaran 2021	Realisasi 2021	%	Realisasi 2020
1	2	3	4	5	6
50	Belanja Gedung dan Bangunan	0,00	0,00	0,00	0,00
51	Belanja Jalan, Irigasi dan Jaringan	0,00	0,00	0,00	0,00
52	Belanja Aset Tetap Lainnya	0,00	0,00	0,00	0,00
54	Belanja Aset Lainnya	0,00	0,00	0,00	0,00
55	Jumlah Belanja Modal (46 s/d 51)	0,00	0,00	0,00	0,00
56	BELANJA TAK TERDUGA				
57	Belanja Tak Terduga	0,00	0,00	0,00	0,00
58	Jumlah Belanja Tak Terduga (55)	0,00	0,00	0,00	0,00
59	JUMLAH BELANJA (43 + 52 + 56)	1.930.364.773,00	1.913.389.011,00	99,12	0,00
60					
61	TRANSFER				
62	TRANSFER/BAGI HASIL KE DESA				
63	Bagi Hasil Pajak	0,00	0,00	0,00	0,00
64	Bagi Hasil Retribusi	0,00	0,00	0,00	0,00
65	Bantuan Keuangan kepada Prov/Kab/Desa	0,00	0,00	0,00	0,00
66					
67	JUMLAH TRANSFER/BAGI HASIL KE DESA (61 s/d 63)	0,00	0,00	0,00	0,00
68	JUMLAH BELANJA DAN TRANSFER (57 + 64)	1.930.364.773,00	1.913.389.011,00	99,12	0,00
69					
70	SURPLUS/DEBIT (33 - 65)	(1.930.364.773,00)	(1.913.389.011,00)	99,12	0,00
71					
72	PEMBIAYAAN				
73					
74	PENERIMAAN PEMBIAYAAN				
75	Penggunaan SILPA	0,00	0,00	0,00	0,00
76	Pencairan Dana Cadangan	0,00	0,00	0,00	0,00
77	Hasil Penjualan Kekayaan Daerah yang Dipisahkan	0,00	0,00	0,00	0,00
78	Pinjaman Dalam Negeri - Pemerintah Pusat	0,00	0,00	0,00	0,00
79	Pinjaman Dalam Negeri - Pemerintah Daerah Lainnya	0,00	0,00	0,00	0,00
80	Pinjaman Dalam Negeri - Lembaga Keuangan Bank	0,00	0,00	0,00	0,00
81	Pinjaman Dalam Negeri - Lembaga Keuangan Bukan Bank	0,00	0,00	0,00	0,00
82	Pinjaman Dalam Negeri - Obligasi	0,00	0,00	0,00	0,00
83	Pinjaman Dalam Negeri - Lainnya	0,00	0,00	0,00	0,00
84	Penerimaan Kembali Pinjaman kepada Perusahaan Negara	0,00	0,00	0,00	0,00
85	Penerimaan Kembali Pinjaman kepada Masyarakat	0,00	0,00	0,00	0,00
86	Penerimaan Kembali Pinjaman kepada Pemerintah Daerah Lainnya	0,00	0,00	0,00	0,00
87	Jumlah Penerimaan (72 s/d 83)	0,00	0,00	0,00	0,00
88					
89	PENGELUARAN PEMBIAYAAN				
90	Pembentukan Dana Cadangan	0,00	0,00	0,00	0,00
91	Penyertaan Modal Pemerintah Daerah	0,00	0,00	0,00	0,00
92	Pembayaran Pokok Pinjaman Dalam Negeri - Pemerintah Pusat	0,00	0,00	0,00	0,00
93	Pembayaran Pokok Pinjaman Dalam Negeri - Pemerintah Daerah Lainnya	0,00	0,00	0,00	0,00
94	Pembayaran Pokok Pinjaman Dalam Negeri - Lembaga Keuangan Bank	0,00	0,00	0,00	0,00
95	Pembayaran Pokok Pinjaman Dalam Negeri - Lembaga Keuangan Bukan Bank	0,00	0,00	0,00	0,00
96	Pembayaran Pokok Pinjaman Dalam Negeri - Obligasi	0,00	0,00	0,00	0,00
97	Pembayaran Pokok Pinjaman Dalam Negeri - Lainnya	0,00	0,00	0,00	0,00
98	Pemberian Pinjaman kepada Perusahaan Negara	0,00	0,00	0,00	0,00
99	Pemberian Pinjaman kepada Masyarakat	0,00	0,00	0,00	0,00
100	Pembayaran Utang Belanja Pemerintah Daerah	0,00	0,00	0,00	0,00

(Dalam Rupiah)

No	Uraian	Anggaran 2021	Realisasi 2021	%	Realisasi 2020
1	2	3	4	5	6
101	Jumlah Pengeluaran (87 s/d 91)	0,00	0,00	0,00	0,00
102	PEMBIAYAAN NETTO (84 - 98)	0,00	0,00	0,00	0,00
103					
104	Sisa Lebih Pembiayaan Anggaran(67 + 99)	(1.930.364.773,00)	(1.913.389.011,00)		0,00



Lumajang, 16 Mei 2022
CAMAT KLAKAH

ARIF MASMUDI, S.Pi.MP
NIP. 197304151998031011

PEMERINTAH KABUPATEN LUMAJANG

Hal : 3

PEMERINTAH KABUPATEN LUMAJANG
KECAMATAN RANUYOSO
LAPORAN REALISASI ANGGARAN PENDAPATAN DAN BELANJA

Untuk Tahun yang Berakhir Per 31 Desember 2021

(Dalam Rupiah)

No	Uraian	Anggaran 2021	Realisasi 2021	%	Realisasi 2020
1	2	3	4	5	6
01	PENDAPATAN				
02	PENDAPATAN ASLI DAERAH				
03	Pendapatan Pajak Daerah	0,00	0,00	0,00	0,00
04	Pendapatan Retribusi Daerah	0,00	0,00	0,00	0,00
05	Pendapatan Hasil Pengelolaan Kekayaan Daerah yang Dipisahkan	0,00	0,00	0,00	0,00
06	Lain-lain PAD yang Sah	0,00	0,00	0,00	0,00
07	Jumlah Pendapatan Asli Daerah (3 s/d 6)	0,00	0,00	0,00	0,00
08					
09	PENDAPATAN TRANSFER				
10	TRANSFER PEMERINTAH PUSAT - DANA PERIMBANGAN				
11	Dana Bagi Hasil Pajak	0,00	0,00	0,00	0,00
12	Dana Bagi Hasil Sumber Daya Alam	0,00	0,00	0,00	0,00
13	Dana Bagi Hasil Cukai	0,00	0,00	0,00	0,00
14	Dana Alokasi Umum	0,00	0,00	0,00	0,00
15	Dana Alokasi Khusus	0,00	0,00	0,00	0,00
16	Jumlah Pendapatan Transfer Dana Perimbangan (11 s/d 14)	0,00	0,00	0,00	0,00
17					
18	TRANSFER PEMERINTAH PUSAT - LAINNYA				
19	Dana Otonomi Khusus	0,00	0,00	0,00	0,00
20	Dana Penyesuaian	0,00	0,00	0,00	0,00
21	Jumlah Pendapatan Transfer Pemerintah Pusat - Lainnya (18 s/d 19)	0,00	0,00	0,00	0,00
22					
23	TRANSFER PEMERINTAH PROVINSI				
24	Pendapatan Bagi Hasil Pajak	0,00	0,00	0,00	0,00
25	Pendapatan Bagi Hasil Lainnya	0,00	0,00	0,00	0,00
26	Jumlah Transfer Pemerintah Provinsi (23 s/d 24)	0,00	0,00	0,00	0,00
27	Total Pendapatan Transfer (15 + 20 + 25)	0,00	0,00	0,00	0,00
28					
29	LAIN-LAIN PENDAPATAN YANG SAH				
30	Pendapatan Hibah	0,00	0,00	0,00	0,00
31	Pendapatan Dana Darurat	0,00	0,00	0,00	0,00
32	Pendapatan Lainnya	0,00	0,00	0,00	0,00
33	Jumlah Lain-lain Pendapatan Yang Sah (29 s/d 31)	0,00	0,00	0,00	0,00
34	JUMLAH PENDAPATAN (7 + 26 + 32)	0,00	0,00	0,00	0,00
35					
36	BELANJA				
37	BELANJA OPERASI				
38	Belanja Pegawai	1.207.288.951,00	1.197.206.653,00	99,16	0,00
39	Belanja Barang	602.159.150,00	582.406.661,00	96,72	0,00
40	Bunga	0,00	0,00	0,00	0,00
41	Subsidi	0,00	0,00	0,00	0,00
42	Hibah	0,00	0,00	0,00	0,00
43	Bantuan Sosial	0,00	0,00	0,00	0,00
44	Bantuan Keuangan Partai Politik	0,00	0,00	0,00	0,00
45	Jumlah Belanja Operasi (37 s/d 42)	1.809.448.101,00	1.779.613.314,00	98,35	0,00
46					
47	BELANJA MODAL				
48	Belanja Tanah	0,00	0,00	0,00	0,00
49	Belanja Peralatan dan Mesin	0,00	0,00	0,00	0,00

No	Uraian	Anggaran 2021	Realisasi 2021	%	Realisasi 2020
1	2	3	4	5	6
50	Belanja Gedung dan Bangunan	0,00	0,00	0,00	0,00
51	Belanja Jalan, Irigasi dan Jaringan	0,00	0,00	0,00	0,00
52	Belanja Aset Tetap Lainnya	0,00	0,00	0,00	0,00
54	Belanja Aset Lainnya	0,00	0,00	0,00	0,00
55	Jumlah Belanja Modal (46 s/d 51)	0,00	0,00	0,00	0,00
56	BELANJA TAK TERDUGA				
57	Belanja Tak Terduga	0,00	0,00	0,00	0,00
58	Jumlah Belanja Tak Terduga (55)	0,00	0,00	0,00	0,00
59	JUMLAH BELANJA (43 + 52 + 56)	1.809.448.101,00	1.779.613.314,00	98,35	0,00
60					
61	TRANSFER				
62	TRANSFER/BAGI HASIL KE DESA				
63	Bagi Hasil Pajak	0,00	0,00	0,00	0,00
64	Bagi Hasil Retribusi	0,00	0,00	0,00	0,00
65	Bantuan Keuangan kepada Prov/Kab/Desa	0,00	0,00	0,00	0,00
66					
67	JUMLAH TRANSFER/BAGI HASIL KE DESA (61 s/d 63)	0,00	0,00	0,00	0,00
68	JUMLAH BELANJA DAN TRANSFER (57 + 64)	1.809.448.101,00	1.779.613.314,00	98,35	0,00
69					
70	SURPLUS/DEBIT (33 - 65)	(1.809.448.101,00)	(1.779.613.314,00)	98,35	0,00
71					
72	PEMBIAYAAN				
73					
74	PENERIMAAN PEMBIAYAAN				
75	Penggunaan SILPA	0,00	0,00	0,00	0,00
76	Pencairan Dana Cadangan	0,00	0,00	0,00	0,00
77	Hasil Penjualan Kekayaan Daerah yang Dipisahkan	0,00	0,00	0,00	0,00
78	Pinjaman Dalam Negeri - Pemerintah Pusat	0,00	0,00	0,00	0,00
79	Pinjaman Dalam Negeri - Pemerintah Daerah Lainnya	0,00	0,00	0,00	0,00
80	Pinjaman Dalam Negeri - Lembaga Keuangan Bank	0,00	0,00	0,00	0,00
81	Pinjaman Dalam Negeri - Lembaga Keuangan Bukan Bank	0,00	0,00	0,00	0,00
82	Pinjaman Dalam Negeri - Obligasi	0,00	0,00	0,00	0,00
83	Pinjaman Dalam Negeri - Lainnya	0,00	0,00	0,00	0,00
84	Penerimaan Kembali Pinjaman kepada Perusahaan Negara	0,00	0,00	0,00	0,00
85	Penerimaan Kembali Pinjaman kepada Masyarakat	0,00	0,00	0,00	0,00
86	Penerimaan Kembali Pinjaman kepada Pemerintah Daerah Lainnya	0,00	0,00	0,00	0,00
87	Jumlah Penerimaan (72 s/d 83)	0,00	0,00	0,00	0,00
88					
89	PENGELUARAN PEMBIAYAAN				
90	Pembentukan Dana Cadangan	0,00	0,00	0,00	0,00
91	Penyertaan Modal Pemerintah Daerah	0,00	0,00	0,00	0,00
92	Pembayaran Pokok Pinjaman Dalam Negeri - Pemerintah Pusat	0,00	0,00	0,00	0,00
93	Pembayaran Pokok Pinjaman Dalam Negeri - Pemerintah Daerah Lainnya	0,00	0,00	0,00	0,00
94	Pembayaran Pokok Pinjaman Dalam Negeri - Lembaga Keuangan Bank	0,00	0,00	0,00	0,00
95	Pembayaran Pokok Pinjaman Dalam Negeri - Lembaga Keuangan Bukan Bank	0,00	0,00	0,00	0,00
96	Pembayaran Pokok Pinjaman Dalam Negeri - Obligasi	0,00	0,00	0,00	0,00
97	Pembayaran Pokok Pinjaman Dalam Negeri - Lainnya	0,00	0,00	0,00	0,00
98	Pemberian Pinjaman kepada Perusahaan Negara	0,00	0,00	0,00	0,00
99	Pemberian Pinjaman kepada Masyarakat	0,00	0,00	0,00	0,00
100	Pembayaran Utang Belanja Pemerintah Daerah	0,00	0,00	0,00	0,00

(Dalam Rupiah)

No	Uraian	Anggaran 2021	Realisasi 2021	%	Realisasi 2020
1	2	3	4	5	6
101	Jumlah Pengeluaran (87 s/d 91)	0,00	0,00	0,00	0,00
102	PEMBIAYAAN NETTO (84 - 98)	0,00	0,00	0,00	0,00
103					
104	Sisa Lebih Pembiayaan Anggaran(87 + 99)	(1.809.448.101,00)	(1.779.613.314,00)	98,35	0,00

Lumajang, 16 Mei 2022
Kecamatan Ranuyoso



KECAMATAN
RANUYOSO
ENGUSSETYO ARIFANTO, S.Sos, MSI
NIP. 197503122002121005

**PEMERINTAH KABUPATEN LUMAJANG
KECAMATAN KEDUNGJAJANG
LAPORAN REALISASI ANGGARAN PENDAPATAN DAN BELANJA**

Untuk Tahun yang Berakhir Per 31 Desember 2021

(Dalam Rupiah)

No	Uralan	Anggaran 2021	Realisasi 2021	%	Realisasi 2020
1	2	3	4	5	6
01	PENDAPATAN				
02	PENDAPATAN ASLI DAERAH				
03	Pendapatan Pajak Daerah	0,00	0,00	0,00	0,00
04	Pendapatan Retribusi Daerah	0,00	0,00	0,00	0,00
05	Pendapatan Hasil Pengelolaan Kekayaan Daerah yang Dipisahkan	0,00	0,00	0,00	0,00
06	Lain-lain PAD yang Sah	0,00	0,00	0,00	0,00
07	Jumlah Pendapatan Asli Daerah (3 s/d 6)	0,00	0,00	0,00	0,00
08					
09	PENDAPATAN TRANSFER				
10	TRANSFER PEMERINTAH PUSAT - DANA PERIMBANGAN				
11	Dana Bagi Hasil Pajak	0,00	0,00	0,00	0,00
12	Dana Bagi Hasil Sumber Daya Alam	0,00	0,00	0,00	0,00
13	Dana Bagi Hasil Cukai	0,00	0,00	0,00	0,00
14	Dana Alokasi Umum	0,00	0,00	0,00	0,00
15	Dana Alokasi khusus	0,00	0,00	0,00	0,00
16	Jumlah Pendapatan Transfer Dana Perimbangan (11 s/d 14)	0,00	0,00	0,00	0,00
17					
18	TRANSFER PEMERINTAH PUSAT - LAINNYA				
19	Dana Otonomi Khusus	0,00	0,00	0,00	0,00
20	Dana Penyesuaian	0,00	0,00	0,00	0,00
21	Jumlah Pendapatan Transfer Pemerintah Pusat - Lainnya (18 s/d 19)	0,00	0,00	0,00	0,00
22					
23	TRANSFER PEMERINTAH PROVINSI				
24	Pendapatan Bagi Hasil Pajak	0,00	0,00	0,00	0,00
25	Pendapatan Bagi Hasil Lainnya	0,00	0,00	0,00	0,00
26	Jumlah Transfer Pemerintah Provinsi (23 s/d 24)	0,00	0,00	0,00	0,00
27	Total Pendapatan Transfer (15 + 20 + 25)	0,00	0,00	0,00	0,00
28					
29	LAIN-LAIN PENDAPATAN YANG SAH				
30	Pendapatan Hibah	0,00	0,00	0,00	0,00
31	Pendapatan Dana Darurat	0,00	0,00	0,00	0,00
32	Pendapatan Lainnya	0,00	0,00	0,00	0,00
33	Jumlah Lain-lain Pendapatan Yang Sah (29 s/d 31)	0,00	0,00	0,00	0,00
34	JUMLAH PENDAPATAN (7 + 26 + 32)	0,00	0,00	0,00	0,00
35					
36	BELANJA				
37	BELANJA OPERASI				
38	Belanja Pegawai	1.206.781.284,00	1.192.850.875,00	98,85	0,00
39	Belanja Barang	672.039.780,00	663.893.290,00	98,79	0,00
40	Bunga	0,00	0,00	0,00	0,00
41	Subsidi	0,00	0,00	0,00	0,00
42	Hibah	0,00	0,00	0,00	0,00
43	Bantuan Sosial	0,00	0,00	0,00	0,00
44	Bantuan Keuangan Partai Politik	0,00	0,00	0,00	0,00
45	Jumlah Belanja Operasi (37 s/d 42)	1.878.821.064,00	1.856.744.165,00	98,82	0,00
46					
47	BELANJA MODAL				
48	Belanja Tanah	0,00	0,00	0,00	0,00
49	Belanja Peralatan dan Mesin	0,00	0,00	0,00	0,00

No	Uralan	Anggaran 2021	Realisasi 2021	%	Realisasi 2020
1	2	3	4	5	6
50	Belanja Gedung dan Bangunan	0,00	0,00	0,00	0,00
51	Belanja Jalan, Irigasi dan Jaringan	0,00	0,00	0,00	0,00
52	Belanja Aset Tetap Lainnya	0,00	0,00	0,00	0,00
54	Belanja Aset Lainnya	0,00	0,00	0,00	0,00
55	Jumlah Belanja Modal (46 s/d 51)	0,00	0,00	0,00	0,00
56	BELANJA TAK TERDUGA				0,00
57	Belanja Tak Terduga	0,00	0,00	0,00	0,00
58	Jumlah Belanja Tak Terduga (55)	0,00	0,00	0,00	0,00
59	JUMLAH BELANJA (43 + 52 + 56)	1.878.821.064,00	1.856.744.165,00	98,82	0,00
60					
61	TRANSFER				
62	TRANSFER/BAGI HASIL KE DESA				
63	Bagi Hasil Pajak	0,00	0,00	0,00	0,00
64	Bagi Hasil Retribusi	0,00	0,00	0,00	0,00
65	Bantuan Keuangan kepada Prov/Kab/Desa	0,00	0,00	0,00	0,00
66					0,00
67	JUMLAH TRANSFER/BAGI HASIL KE DESA (61 s/d 63)	0,00	0,00	0,00	0,00
68	JUMLAH BELANJA DAN TRANSFER (57 + 64)	1.878.821.064,00	1.856.744.165,00	98,82	0,00
69					
70	SURPLUS/DEBIT (33 - 65)	(1.878.821.064,00)	(1.856.744.165,00)	98,82	0,00
71					
72	PEMBIAYAAN				
73					
74	PENERIMAAN PEMBIAYAAN				
75	Penggunaan SILPA	0,00	0,00	0,00	0,00
76	Pencairan Dana Cadangan	0,00	0,00	0,00	0,00
77	Hasil Penjualan Kekayaan Daerah yang Dipisahkan	0,00	0,00	0,00	0,00
78	Pinjaman Dalam Negeri - Pemerintah Pusat	0,00	0,00	0,00	0,00
79	Pinjaman Dalam Negeri - Pemerintah Daerah Lainnya	0,00	0,00	0,00	0,00
80	Pinjaman Dalam Negeri - Lembaga Keuangan Bank	0,00	0,00	0,00	0,00
81	Pinjaman Dalam Negeri - Lembaga Keuangan Bukan Bank	0,00	0,00	0,00	0,00
82	Pinjaman Dalam Negeri - Obligasi	0,00	0,00	0,00	0,00
83	Pinjaman Dalam Negeri - Lainnya	0,00	0,00	0,00	0,00
84	Penerimaan Kembali Pinjaman kepada Perusahaan Negara	0,00	0,00	0,00	0,00
85	Penerimaan Kembali Pinjaman kepada Masyarakat	0,00	0,00	0,00	0,00
86	Penerimaan Kembali Pinjaman kepada Pemerintah Daerah Lainnya	0,00	0,00	0,00	0,00
87	Jumlah Penerimaan (72 s/d 83)	0,00	0,00	0,00	0,00
88					
89	PENGELUARAN PEMBIAYAAN				
90	Pembentukan Dana Cadangan	0,00	0,00	0,00	0,00
91	Penyertaan Modal Pemerintah Daerah	0,00	0,00	0,00	0,00
92	Pembayaran Pokok Pinjaman Dalam Negeri - Pemerintah Pusat	0,00	0,00	0,00	0,00
93	Pembayaran Pokok Pinjaman Dalam Negeri - Pemerintah Daerah Lainnya	0,00	0,00	0,00	0,00
94	Pembayaran Pokok Pinjaman Dalam Negeri - Lembaga Keuangan Bank	0,00	0,00	0,00	0,00
95	Pembayaran Pokok Pinjaman Dalam Negeri - Lembaga Keuangan Bukan Bank	0,00	0,00	0,00	0,00
96	Pembayaran Pokok Pinjaman Dalam Negeri - Obligasi	0,00	0,00	0,00	0,00
97	Pembayaran Pokok Pinjaman Dalam Negeri - Lainnya	0,00	0,00	0,00	0,00
98	Pemberian Pinjaman kepada Perusahaan Negara	0,00	0,00	0,00	0,00
99	Pemberian Pinjaman kepada Masyarakat	0,00	0,00	0,00	0,00
100	Pembayaran Utang Belanja Pemerintah Daerah	0,00	0,00	0,00	0,00

(Dalam Rupiah)

No	Uralan	Anggaran 2021	Realisasi 2021	%	Realisasi 2020
1	2	3	4	5	6
101	Jumlah Pengeluaran (87 s/d 91)	0,00	0,00	0,00	0,00
102	PEMBIAYAAN NETTO (84 - 98)	0,00	0,00	0,00	0,00
103					
104	Sisa Lebih Pembiayaan Anggaran(67 + 99)	(1.878.821.064,00)	(1.856.744.165,00)		0,00

Lumajang, 16 Mei 2022

